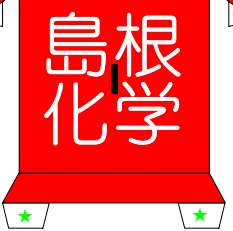


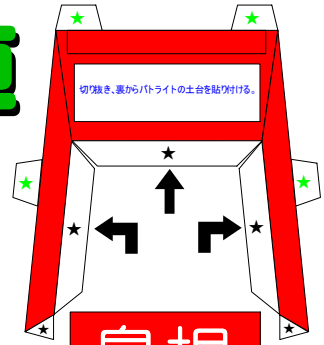
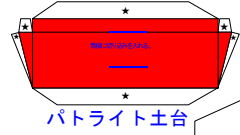
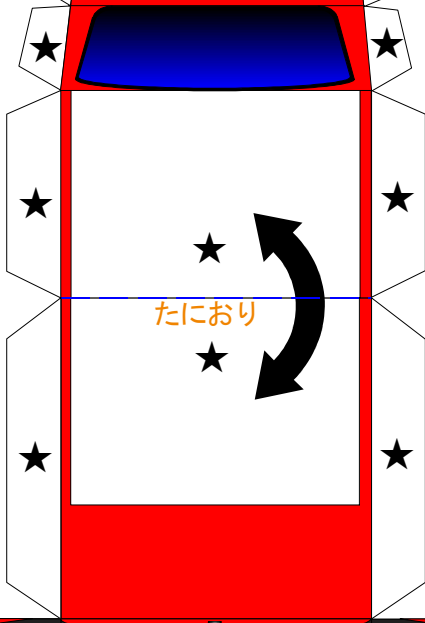
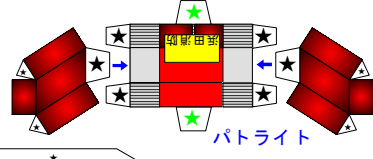


浜田市消防本部

化学車



★印は「のりつけ」です。
★印は「さしこみ」です。
はじめにパトライトを
組み立てよう！
車体はバンパーから
組み立てよう！
完成したら写真と
比べてみよう！



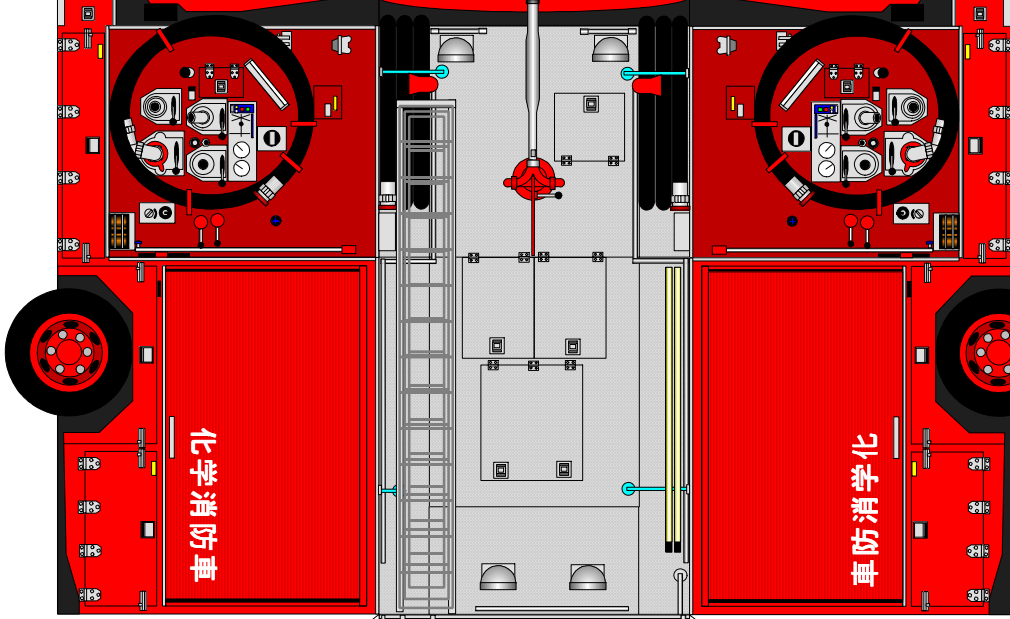
- 用意するもの
- はさみ
 - カッター
 - 定規
 - ピンセット
 - つまようじ
 - のり
 - または
 - 両面テープ
 - 等



火あそびは ぜったいにやめようねー！



完成写真



この消防車ペーパーキットの
著作権は、石川県市の加藤裕康さん
[E-mail: hiroyasu.kato@nifty.com]
にあり、本人の承諾を得て島根県
浜田市消防本部が車面表示等の
一部改変と印刷及び配布を行って
います。
この作品の無断複製、転載、配布
を禁じます。
お問い合わせは
T 697-0017
島根県浜田市原井町908-11
浜田市消防本部 予防課
TEL 0856-22-1167 (予防課直通)

© hirokato@ekiura

