

# 当初予算の概要



~~~~

~~~~

	ページ
1. 当初予算総括表	15
2. 一般会計予算	16~20
(1) 歳入の状況	16
(2) 自主財源、依存財源の状況	17
(3) 歳出の目的別状況	17
(4) 性質別経費の状況	18
(5) 債務負担行為の状況	19
(6) 地方債の状況	20
3. 一般会計予算額の推移	21
4. 決算分類比較表	22
5. 一般会計の概要	23~24
6. 地域振興基金の活用状況	25~27

# 平成25年度 浜田市当初予算の概要

## 1. 予算総括表

(単位：千円・%)

会 計 名		平成25年度 当初予算額	平成24年度 当初予算額	増 減	伸 率
一 般 会 計		38,300,000	36,300,000	2,000,000	5.5
特 別 会 計	国 民 健 康 保 険	7,491,575	7,534,733	△ 43,158	△ 0.6
	駐 車 場 事 業	66,508	68,210	△ 1,702	△ 2.5
	公 設 水 産 物 仲 買 売 場	16,383	17,917	△ 1,534	△ 8.6
	国 民 宿 舎 事 業	86,675	78,313	8,362	10.7
	公 共 下 水 道 事 業	719,736	717,496	2,240	0.3
	農 業 集 落 排 水 事 業	527,839	490,784	37,055	7.6
	漁 業 集 落 排 水 事 業	60,780	63,209	△ 2,429	△ 3.8
	生 活 排 水 処 理 事 業	90,154	94,835	△ 4,681	△ 4.9
	簡 易 水 道 事 業	900,268	1,172,656	△ 272,388	△ 23.2
	後 期 高 齢 者 医 療	806,215	730,599	75,616	10.3
合 計		49,066,133	47,268,752	1,797,381	3.8

## 2. 一般会計予算

### (1) 歳入の状況

(単位：千円・%)

科 目	平成25年度		平成24年度		増減	伸率
	当初予算額	構成比	当初予算額	構成比		
1. 市 税	7,271,625	19.0	7,319,678	20.2	△ 48,053	△ 0.7
(1)市 民 税	2,883,821	7.5	2,900,795	8.0	△ 16,974	△ 0.6
(2)固 定 資 産 税	3,808,216	9.9	3,878,485	10.7	△ 70,269	△ 1.8
(3)軽 自 動 車 税	163,884	0.4	161,227	0.4	2,657	1.6
(4)市 た ば こ 税	397,561	1.0	358,452	1.0	39,109	10.9
(5)入 湯 税	18,143	0.0	20,719	0.1	△ 2,576	△ 12.4
2. 地 方 譲 与 税	404,221	1.1	404,221	1.1	0	0.0
(1)地方揮発油譲与税	116,114	0.3	116,114	0.3	0	0.0
(2)自動車重量譲与税	284,442	0.7	284,442	0.8	0	0.0
(3)特別とん譲与税	3,665	0.0	3,665	0.0	0	0.0
3. 利 子 割 交 付 金	23,094	0.1	23,094	0.1	0	0.0
4. 配 当 割 交 付 金	7,441	0.0	7,441	0.0	0	0.0
5. 株 式 等 譲 渡 所 得 割 交 付 金	2,519	0.0	2,519	0.0	0	0.0
6. 地 方 消 費 税 交 付 金	599,752	1.6	599,752	1.7	0	0.0
7. ゴルフ場利用税交付金	28,267	0.1	28,267	0.1	0	0.0
8. 自 動 車 取 得 税 交 付 金	62,991	0.2	62,991	0.2	0	0.0
9. 地 方 特 例 交 付 金	18,031	0.0	18,031	0.0	0	0.0
10. 地 方 交 付 税	12,000,000	31.3	12,000,000	33.1	0	0.0
(1)普 通 交 付 税	10,500,000	27.4	10,500,000	28.9	0	0.0
〃 (含む臨時財政対策債)	11,900,000	31.1	11,800,000	32.5	100,000	0.8
(2)特 別 交 付 税	1,500,000	3.9	1,500,000	4.1	0	0.0
11. 交 通 安 全 対 策 特 別 交 付 金	11,008	0.0	11,008	0.0	0	0.0
12. 分 担 金 及 び 負 担 金	517,790	1.4	524,900	1.4	△ 7,110	△ 1.4
13. 使 用 料 及 び 手 数 料	565,603	1.5	564,479	1.6	1,124	0.2
14. 国 庫 支 出 金	3,450,616	9.0	3,204,846	8.8	245,770	7.7
15. 県 支 出 金	2,200,128	5.7	2,387,835	6.6	△ 187,707	△ 7.9
16. 財 産 収 入	143,792	0.4	144,838	0.4	△ 1,046	△ 0.7
17. 寄 附 金	16,300	0.0	17,280	0.0	△ 980	△ 5.7
18. 繰 入 金	2,745,705	7.2	1,825,080	5.0	920,625	50.4
(1)財 政 調 整 基 金	1,448,480	3.8	826,488	2.3	621,992	75.3
(2)減 債 基 金	80,000	0.2	160,000	0.4	△ 80,000	△ 50.0
(3)地 域 振 興 基 金	893,245	2.3	548,962	1.5	344,283	62.7
(4)そ の 他 の 基 金 等	323,980	0.8	289,630	0.8	34,350	11.9
19. 繰 越 金	1	0.0	1	0.0	0	0.0
20. 諸 収 入	1,523,916	4.0	1,663,639	4.6	△ 139,723	△ 8.4
21. 市 債	6,707,200	17.5	5,490,100	15.1	1,217,100	22.2
(1)臨 時 財 政 対 策 債	1,400,000	3.7	1,300,000	3.6	100,000	7.7
(2)合 併 特 例 事 業 債	1,839,100	4.8	1,477,400	4.1	361,700	24.5
(3)過 疎・辺 地 対 策 事 業 債	3,138,100	8.2	2,569,100	7.1	569,000	22.1
(4)そ の 他 の 市 債	330,000	0.9	143,600	0.4	186,400	129.8
歳 入 合 計	38,300,000	100.0	36,300,000	100.0	2,000,000	5.5

※上記の構成比は、端数を四捨五入しているため、合計が一致しない場合があります。

## (2) 自主財源、依存財源の状況

(単位：千円・%)

区 分	平成25年度		平成24年度		増減	伸率
	当初予算額	構成比	当初予算額	構成比		
1. 自主財源	12,784,732	33.4	12,059,895	33.2	724,837	6.0
(1) 市 税	7,271,625	19.0	7,319,678	20.2	△ 48,053	△ 0.7
(2) 分担金及び負担金	517,790	1.4	524,900	1.4	△ 7,110	△ 1.4
(3) 使用料及び手数料	565,603	1.5	564,479	1.6	1,124	0.2
(4) 財産収入	143,792	0.4	144,838	0.4	△ 1,046	△ 0.7
(5) 寄附金	16,300	0.0	17,280	0.0	△ 980	△ 5.7
(6) 繰入金	2,745,705	7.2	1,825,080	5.0	920,625	50.4
(7) 繰越金	1	0.0	1	0.0	0	0.0
(8) 諸収入	1,523,916	4.0	1,663,639	4.6	△ 139,723	△ 8.4
2. 依存財源	25,515,268	66.6	24,240,105	66.8	1,275,163	5.3
(1) 地方譲与税	404,221	1.1	404,221	1.1	0	0.0
(2) 利子割交付金	23,094	0.1	23,094	0.1	0	0.0
(3) 配当割交付金	7,441	0.0	7,441	0.0	0	0.0
(4) 株式等譲渡所得割交付金	2,519	0.0	2,519	0.0	0	0.0
(5) 地方消費税交付金	599,752	1.6	599,752	1.7	0	0.0
(6) ゴルフ場利用税交付金	28,267	0.1	28,267	0.1	0	0.0
(7) 自動車取得税交付金	62,991	0.2	62,991	0.2	0	0.0
(8) 地方特例交付金	18,031	0.0	18,031	0.0	0	0.0
(9) 地方交付税	12,000,000	31.3	12,000,000	33.1	0	0.0
(10) 交通安全対策特別交付金	11,008	0.0	11,008	0.0	0	0.0
(11) 国庫支出金	3,450,616	9.0	3,204,846	8.8	245,770	7.7
(12) 県支出金	2,200,128	5.7	2,387,835	6.6	△ 187,707	△ 7.9
(13) 市債	6,707,200	17.5	5,490,100	15.1	1,217,100	22.2
歳入合計	38,300,000	100.0	36,300,000	100.0	2,000,000	5.5

※上記の構成比は、端数を四捨五入しているため、合計が一致しない場合があります。

## (3) 歳出の目的別状況

(単位：千円・%)

区 分	平成25年度		平成24年度		増減	伸率
	当初予算額	構成比	当初予算額	構成比		
1. 議会費	266,028	0.7	287,038	0.8	△ 21,010	△ 7.3
2. 総務費	4,497,215	11.7	4,428,412	12.2	68,803	1.6
3. 民生費	9,889,612	25.8	8,732,892	24.1	1,156,720	13.2
4. 衛生費	3,233,040	8.4	4,309,325	11.9	△ 1,076,285	△ 25.0
5. 労働費	60,132	0.2	60,295	0.2	△ 163	△ 0.3
6. 農林水産業費	2,011,358	5.3	2,014,152	5.5	△ 2,794	△ 0.1
7. 商工費	1,307,603	3.4	1,014,845	2.8	292,758	28.8
8. 土木費	4,433,467	11.6	3,844,774	10.6	588,693	15.3
9. 消防費	1,524,185	4.0	1,289,208	3.6	234,977	18.2
10. 教育費	4,429,121	11.6	3,943,764	10.9	485,357	12.3
11. 災害復旧費	90,000	0.2	90,000	0.2	0	0.0
12. 公債費	6,536,239	17.1	6,265,295	17.3	270,944	4.3
13. 予備費	22,000	0.1	20,000	0.1	2,000	10.0
歳出合計	38,300,000	100.0	36,300,000	100.0	2,000,000	5.5

※上記の構成比は、端数を四捨五入しているため、合計が一致しない場合があります。

## (4) 性質別経費の状況

(単位：千円・%)

区 分	平成25年度		平成24年度		増減額	伸率
	当初予算額	構成比	当初予算額	構成比		
1. 義務的経費	18,784,287	49.1	18,502,908	51.0	281,379	1.5
(1) 人件費	5,971,580	15.6	6,000,417	16.5	△28,837	△0.5
(2) 扶助費	6,277,914	16.4	6,238,720	17.2	39,194	0.6
(3) 公債費	6,534,793	17.1	6,263,771	17.3	271,022	4.3
うち元金	5,740,810	15.0	5,446,450	15.0	294,360	5.4
うち償還利子	790,062	2.1	813,400	2.2	△23,338	△2.9
うち一時借入金利子	3,921	0.0	3,921	0.0	0	0.0
2. 投資的経費	6,414,422	16.7	5,048,829	13.9	1,365,593	27.0
(1) 普通建設事業費	6,324,422	16.5	4,958,829	13.7	1,365,593	27.5
うち補助事業費	2,085,960	5.4	945,624	2.6	1,140,336	120.6
うち単独事業費	3,861,193	10.1	3,733,039	10.3	128,154	3.4
うち県営事業負担金	354,593	0.9	255,270	0.7	99,323	38.9
うち受託事業	22,676	0.1	24,896	0.1	△2,220	△8.9
(2) 災害復旧事業費	90,000	0.2	90,000	0.2	0	0.0
3. 補助費等	3,075,617	8.0	2,818,729	7.8	256,888	9.1
うち浜田地区広域行政 組合負担金	871,176	2.3	904,139	2.5	△32,963	△3.6
うちその他	2,204,441	5.8	1,914,590	5.3	289,851	15.1
4. その他	10,025,674	26.2	9,929,534	27.4	96,140	1.0
(1) 物件費	4,363,509	11.4	4,351,238	12.0	12,271	0.3
(2) 維持補修費	410,073	1.1	388,407	1.1	21,666	5.6
(3) 積立金	702,928	1.9	693,751	1.9	9,177	1.3
(4) 投資及び出資金	2,000	0.0	20,000	0.1	△18,000	△90.0
(5) 貸付金	781,252	2.0	765,719	2.1	15,533	2.0
(6) 繰出金	3,765,912	9.8	3,710,419	10.2	55,493	1.5
歳出合計	38,300,000	100.0	36,300,000	100.0	2,000,000	5.5

※上記の構成比は、端数を四捨五入しているため、合計が一致しない場合があります。

(5) 債務負担行為の状況

事 項	期 間	限 度 額
公共施設適正化推進事業	平成26年度	5,000
縁の里地域振興施設管理運営費	平成26年度から平成30年度まで	1,920
浜田地域沖合底曳網漁業構造改革推進事業	平成26年度から平成29年度まで	432,632
景観計画策定事業	平成26年度	5,000
統合型GIS更新事業	平成26年度	43,000
長浜西住宅建設事業	平成26年度	1,040,000
消防救急無線デジタル化整備事業(活動波)	平成26年度	179,270
浜田東部統合小学校新築事業	平成26年度	1,077,575
弥栄中学校体育館改築事業	平成26年度	152,256
石中央文化ホール改修事業	平成26年度	45,227

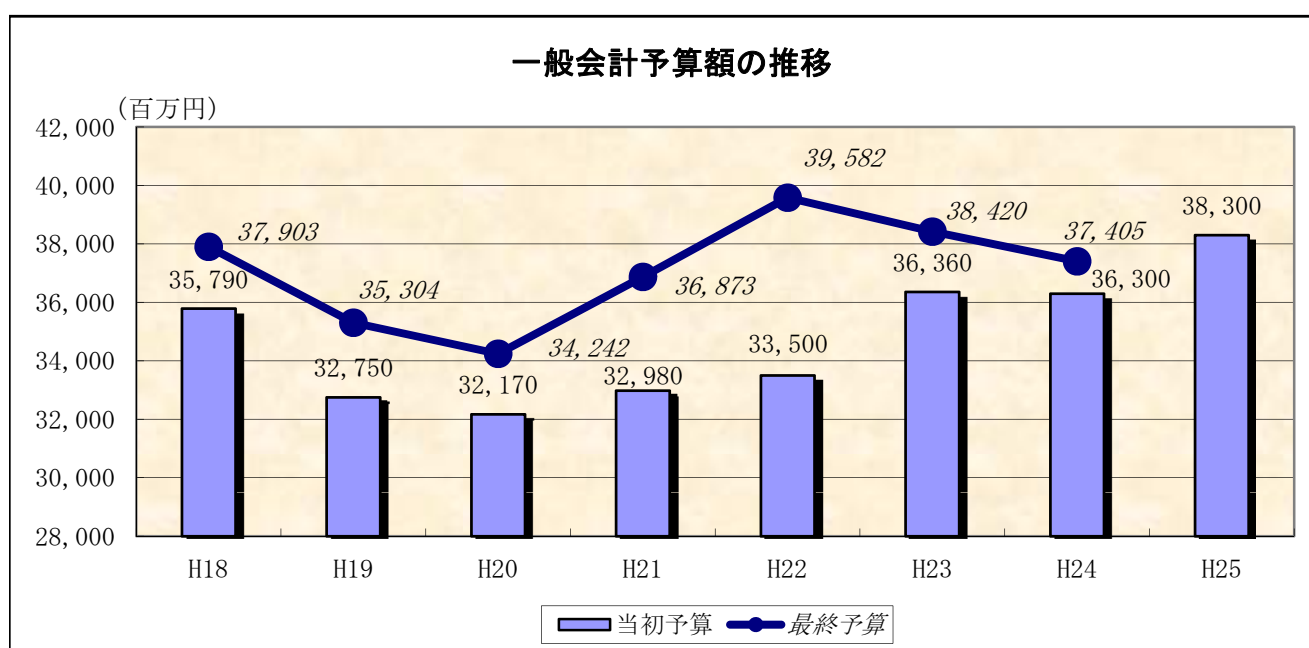
## (6) 地方債の状況

起債の目的	限度額 千円	起債の方法	利率	償還の方法
まちづくり振興基金積立金	475,000	証書借入 又は 証券発行	5.0%以内 (ただし、利率見直し方式で借り入れる資金について、利率の見直しを行った後においては、当該見直し後の利率)	借入先の融資条件による。ただし、市財政の都合により据置期間及び償還期限を短縮し、若しくは延長し、繰上償還を行い、又は借換えすることができる。
地域集会施設整備事業	17,200	〃	〃	〃
多目的集会施設整備事業	9,500	〃	〃	〃
生活路線バス整備事業	21,000	〃	〃	〃
防災対策整備事業	4,700	〃	〃	〃
過疎地域自立促進特別事業	180,400	〃	〃	〃
社会福祉施設整備事業	69,900	〃	〃	〃
地域医療体制整備事業	35,000	〃	〃	〃
水道施設整備事業	2,000	〃	〃	〃
一般廃棄物処理施設整備事業	111,700	〃	〃	〃
農業集会施設整備事業	12,000	〃	〃	〃
土地改良事業	225,200	〃	〃	〃
林道整備事業	49,200	〃	〃	〃
林業施設整備事業	3,000	〃	〃	〃
林業集会施設整備事業	6,900	〃	〃	〃
漁港施設整備事業	22,200	〃	〃	〃
観光施設整備事業	250,000	〃	〃	〃
道路橋梁整備事業	1,222,900	〃	〃	〃
自然災害防止事業	16,400	〃	〃	〃
河川整備事業	5,700	〃	〃	〃
公園整備事業	112,000	〃	〃	〃
市営住宅建設事業	289,900	〃	〃	〃
消防防災施設整備事業	406,200	〃	〃	〃
学校教育施設整備事業	995,400	〃	〃	〃
社会教育施設整備事業	679,400	〃	〃	〃
社会体育施設整備事業	58,300	〃	〃	〃
災害復旧事業	26,100	〃	〃	〃
臨時財政対策債	1,400,000	〃	〃	〃
計	6,707,200			

### 3. 一般会計予算額の推移

(単位：千円・%)

年 度		予算総額		自主財源		依存財源	
			当初予算伸率		構成比		構成比
平成18年度	当 初	35,790,000		13,272,788	37.1	22,517,212	62.9
	最 終	37,903,129		14,745,995	38.9	23,157,134	61.1
平成19年度	当 初	32,750,000	△ 8.5	11,710,067	35.8	21,039,933	64.2
	最 終	35,304,376		14,149,766	40.1	21,154,610	59.9
平成20年度	当 初	32,170,000	△ 1.8	11,635,967	36.2	20,534,033	63.8
	最 終	34,241,853		11,381,755	33.2	22,860,098	66.8
平成21年度	当 初	32,980,000	2.5	10,847,128	32.9	22,132,872	67.1
	最 終	36,873,024		11,112,691	30.1	25,760,333	69.9
平成22年度	当 初	33,500,000	1.6	10,139,047	30.3	23,360,953	69.7
	最 終	39,582,291		12,265,594	31.0	27,316,697	69.0
平成23年度	当 初	36,360,000	8.5	11,533,628	31.7	24,826,372	68.3
	最 終	38,419,530		11,905,967	31.0	26,513,563	69.0
平成24年度	当 初	36,300,000	△ 0.2	12,059,895	33.2	24,240,105	66.8
	3月補正後	37,405,341		12,752,254	34.1	24,653,087	65.9
平成25年度	当 初	38,300,000	5.5	12,784,732	33.4	25,515,268	66.6





## 4. 決算分類比較表

(歳入)

(単位:千円・%)

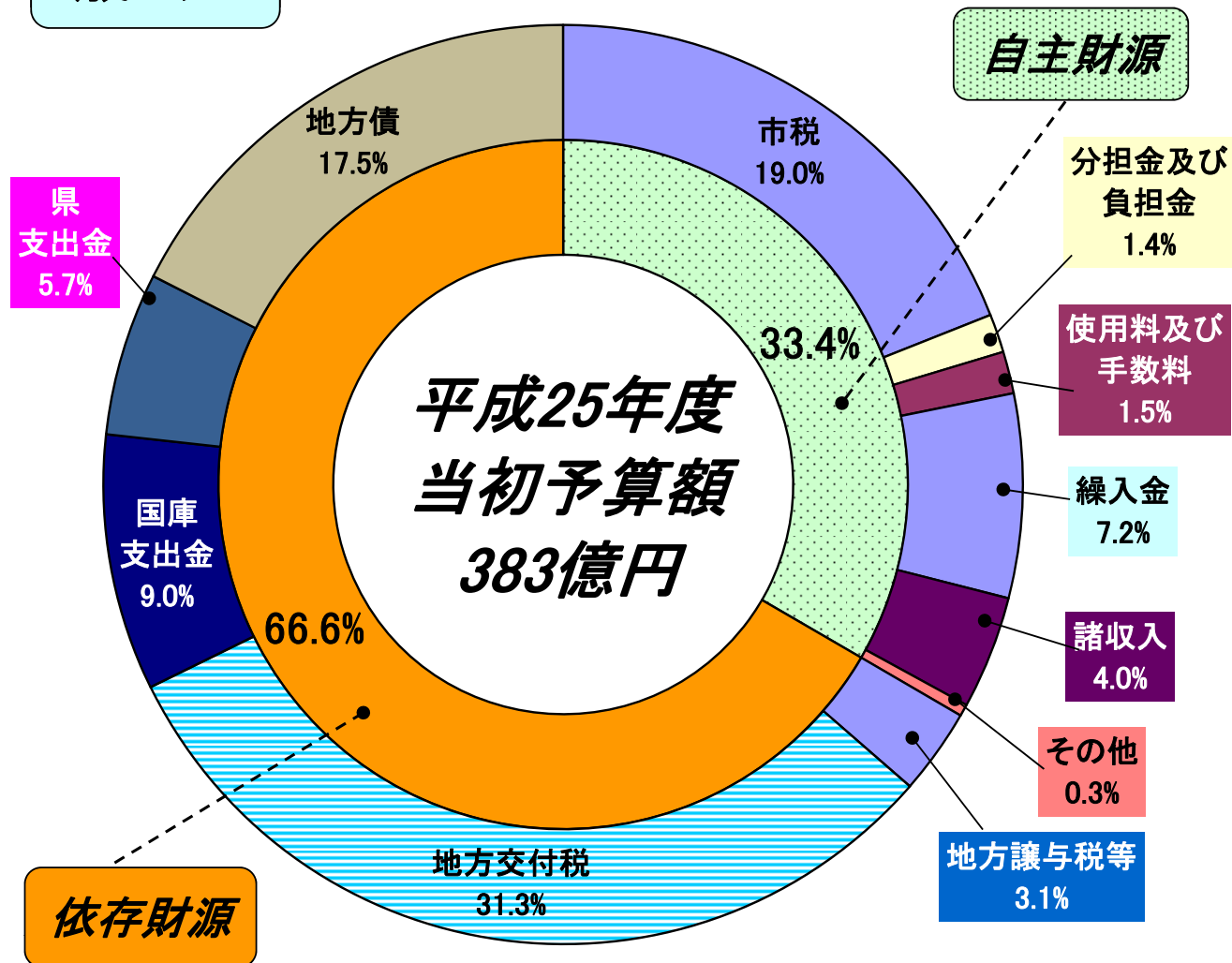
年度 科目	平成23年度	平成24年度		平成25年度	
	決算額	決算見込額	伸率	予算額	伸率
1 市 税	7,532,103	7,319,678	△ 2.8	7,271,625	△ 0.7
2 地 方 譲 与 税	389,311	404,221	3.8	404,221	0.0
3 利 子 割 交 付 金	22,147	23,094	4.3	23,094	0.0
4 配 当 割 交 付 金	7,726	7,441	△ 3.7	7,441	0.0
5 株 式 等 譲 渡 所 得 割 交 付 金	1,803	2,519	39.7	2,519	0.0
6 地 方 消 費 税 交 付 金	576,005	599,752	4.1	599,752	0.0
7 ゴルフ場利用税交付金	28,026	28,267	0.9	28,267	0.0
8 自 動 車 取 得 税 交 付 金	55,936	62,991	12.6	62,991	0.0
9 地 方 特 例 交 付 金	89,926	17,199	△ 80.9	18,031	4.8
10 地 方 交 付 税	12,323,711	12,276,217	△ 0.4	12,000,000	△ 2.3
11 交 通 安 全 対 策 特 別 交 付 金	10,303	11,008	6.8	11,008	0.0
12 分 担 金 及 び 負 担 金	497,138	519,401	4.5	517,790	△ 0.3
13 使 用 料 及 び 手 数 料	555,795	560,086	0.8	565,603	1.0
14 国 庫 支 出 金	4,339,547	3,317,426	△ 23.6	3,450,616	4.0
15 県 支 出 金	2,491,386	2,434,763	△ 2.3	2,200,128	△ 9.6
16 財 産 収 入	166,243	127,541	△ 23.3	143,792	12.7
17 寄 附 金	18,958	22,280	17.5	16,300	△ 26.8
18 諸 収 入	1,795,477	2,241,306	24.8	1,523,916	△ 32.0
19 市 債	5,509,969	5,468,189	△ 0.8	6,707,200	22.7
20 繰 入 金 ・ 繰 越 金	1,452,656	1,961,962	35.1	2,745,706	39.9
歳 入 合 計	37,864,166	37,405,341	△ 1.2	38,300,000	2.4

(歳出)

年度 科目	平成23年度	平成24年度		平成25年度	
	決算額	決算見込額	伸率	予算額	伸率
1 消 費 的 経 費	19,273,516	19,646,916	1.9	20,098,693	2.3
(1) 人 件 費	6,020,677	5,981,399	△ 0.7	5,971,580	△ 0.2
(2) 物 件 費	4,161,752	4,357,164	4.7	4,363,509	0.1
(3) 維 持 補 修 費	335,090	385,607	15.1	410,073	6.3
(4) 扶 助 ・ 補 助 費 等	8,755,997	8,922,746	1.9	9,353,531	4.8
2 投 資 的 経 費	6,250,588	5,212,268	△ 16.6	6,414,422	23.1
(1) 補 助 事 業 費	2,304,975	1,547,502	△ 32.9	2,085,960	34.8
(2) 単 独 事 業 費	3,833,799	3,647,490	△ 4.9	4,238,462	16.2
(3) 災 害 復 旧 費	111,814	17,276	△ 84.5	90,000	421.0
(4) 失 業 対 策 事 業 費					
3 公 債 費	5,739,388	6,001,724	4.6	6,534,793	8.9
4 出 資 金 ・ 貸 付 金 ・ 積 立 金	2,797,078	2,981,557	6.6	1,486,180	△ 50.2
5 繰 出 金	3,420,002	3,562,876	4.2	3,765,912	5.7
6 繰 上 充 用 金					
7 繰 越 事 業 費					
歳 出 合 計	37,480,572	37,405,341	△ 0.2	38,300,000	2.4

## 5. 一般会計の概要

### 歳入



(注) 表示単位未満単純四捨五入のため、集計は必ずしも一致しない場合があります

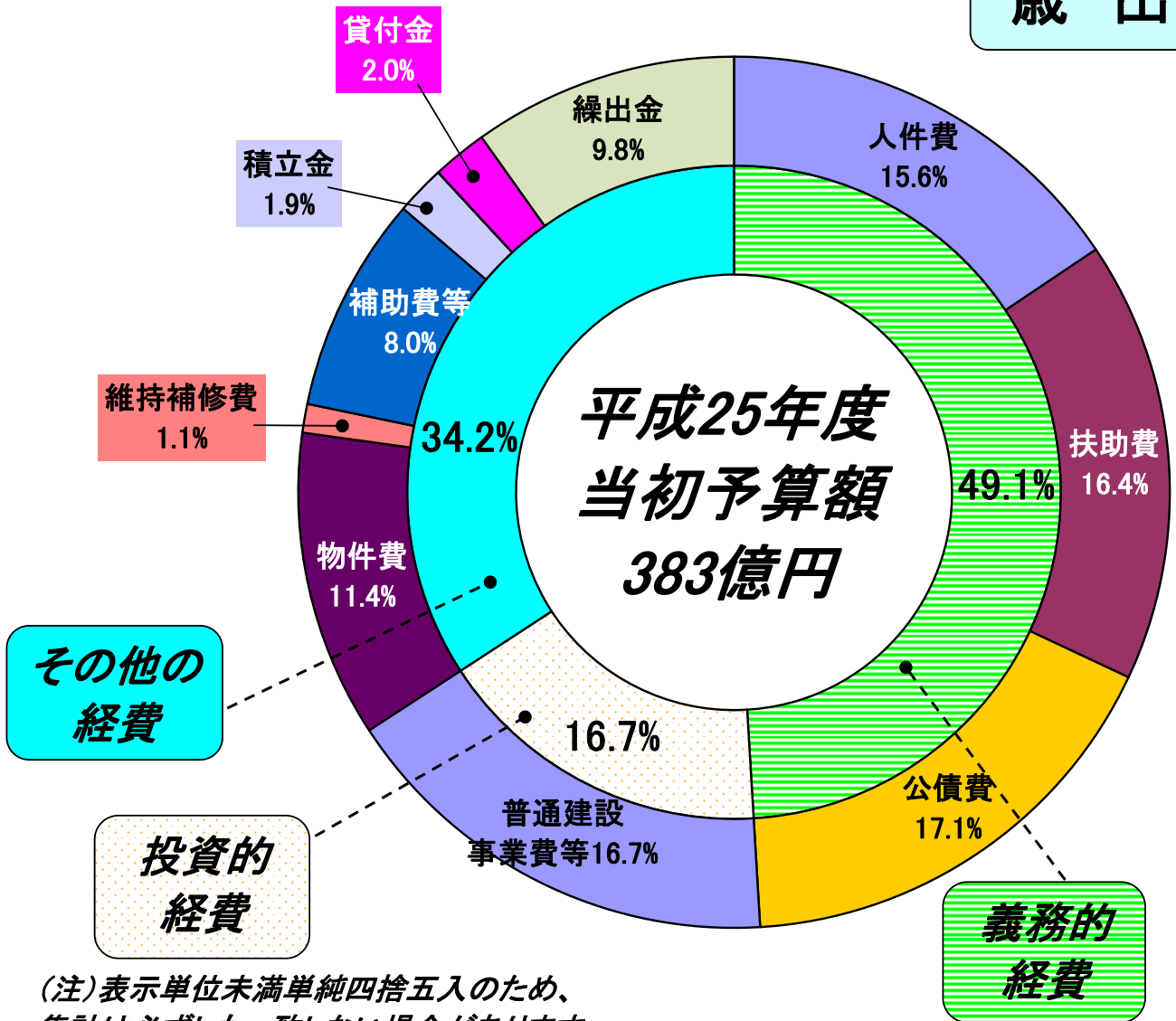
(単位:百万円)

(単位:百万円)

【主な歳入予算】			
自主財源	12,785	対前年度当初予算比	6.0%
市税	7,272	"	△ 0.7%
繰入金	2,746	"	50.4%
諸収入	1,524	"	△ 8.4%
依存財源	25,515	対前年度当初予算比	5.3%
地方交付税 (臨時財政対策債含む)	13,400	"	0.8%
国庫支出金	3,451	"	7.7%
県支出金	2,200	"	△ 7.9%
市債 (臨時財政対策債除く)	5,307	"	26.7%

【主な歳出予算】			
義務的経費	18,785	対前年度当初予算比	1.5%
人件費	5,972	"	△ 0.5%
扶助費	6,278	"	0.6%
公債費	6,535	"	4.3%
投資的経費	6,414	対前年度当初予算比	27.0%
普通建設補助事業費	2,086	"	120.5%
普通建設単独事業費	4,238	"	5.6%
その他経費	13,101	対前年度当初予算比	2.8%
物件費	4,364	"	0.3%
補助費等	3,076	"	9.1%
繰出金	3,766	"	1.5%

# 歳出



(注)表示単位未満単純四捨五入のため、集計は必ずしも一致しない場合があります

## <財政指標>

(単位:百万円)

	H25年度	H24年度	差引
財政力指数 <sup>※</sup>	0.420	0.425	△ 0.005
実質収支比率	0	0	0
実質公債費比率 <sup>※</sup>	14.2%	14.7%	△ 0.5%
経常収支比率	84.5%	91.7%	△ 7.2%

(※は3ヶ年度平均)  
(指数・比率は中期財政計画より引用)

	H25年度	H24年度	伸率
市債残高 計	53,621	52,575	2.0%
臨時財政対策債除く	42,865	41,674	2.9%
基金残高 計	9,256	11,200	△ 17.4%
財政調整基金	1,124	2,568	△ 56.2%
減債基金	1,590	1,472	8.0%
地域振興基金	3,301	4,166	△ 20.8%

## 6. 地域振興基金の活用状況

事業名	基金活用の内容	事業費	基金 充当額	自治区分 (内訳)					担当部
				浜田	金城	旭	弥栄	三隅	
昭和58年災害記録番組制作事業	30年の節目に防災意識の啓発を図る ○テレビ番組制作 ○DVD制作	3,000	1,500					1,500	総務部
防災行政無線個別受信機更新事業	個別受信機更新	161,123	12,023		2,573	9,450			総務部
水利確保昇降階段設置事業	旭自治区内河川に昇降用梯子を設置	2,000	2,000			2,000			総務部
協議会等負担金	浜田市少年補導委員連絡会三隅支部活動補助	7,095	95					95	総務部
地域づくり振興事業	防犯灯集中整備期間における取替需要の補助	91,144	26,968	13,098	1,450	3,780	177	8,463	企画財政部
企画事務費	ふるさと寄附クレジットカード払い導入経費	4,979	300	300					企画財政部
まちづくり振興基金積立金	三隅図書館管理運営費拠出分(平成26年度以降5,000千円/年を取崩し予定)	543,402	40,000					40,000	企画財政部
定住対策基金事業	各自治区独自の定住施策	189,979	185,979		26,400	20,119	94,126	45,334	企画財政部
まちづくり総合交付金事業	地域おこし協力隊・集落支援員の配置	126,459	6,799	6,799					企画財政部
旭インターバスストップ周辺環境整備事業	バス待合所の測量設計業務委託	4,000	4,000			4,000			企画財政部
民生委員活動費	民生児童委員協議会研修費補助	12,751	1,000					1,000	健康福祉部
地域福祉まるごと支援推進事業	歳末たすけあいみすみ余芸大会補助金	5,806	295					295	健康福祉部
障がい者はつつ生活支援事業	障がい者移送サービス経費	999	961			961			健康福祉部
老人福祉事務費	敬老会の実施及び補助	2,616	660	37			623		健康福祉部
金城高齢者等介護手当給付事業	65歳(1・2級)以上 5千円/月	1,440	1,440		1,440				健康福祉部
高齢者福祉サービス事業	家族介護者教室事業委託費 家族介護者交流事業委託費	27,078	750		250	120	220	160	健康福祉部
独居高齢者支援事業	独居高齢者交流事業委託費	695	695					695	健康福祉部
介護予防事業	高齢者運動機能向上事業(独自)	66,228	610					610	健康福祉部
高齢者等安心生活支援事業	高齢者等緊急支援委託費	705	705				705		健康福祉部
高齢者・障がい者いきいき活動支援事業	地域福祉向上のための組織強化支援	812	812		812				健康福祉部
児童福祉総務事務費	のびのび仲よし交流会補助金(三隅町 保育所合同運動会)	6,122	180					180	健康福祉部
施設管理事務費 (国保特会)	診療施設器具等購入費	23,273	382		72		310		健康福祉部
医療用機械器具費 (国保特会)	診療機器購入費	25,940	8,431	775	1,227	4,246	2,183		健康福祉部
飲料水安定確保対策事業	飲用井戸設備改修費助成	12,400	2,400					2,400	市民環境部
国民健康保険自治区事業(三隅) (国保特会)	健康ポイント景品	6,567	125					125	市民環境部
ウイルス性肝炎進行防止対策事業 (国保特会)	肝炎対策事業	21,367	7,441					7,441	市民環境部
ふるさと体験村維持管理事業	維持補修費、備品購入費	31,638	3,757				3,757		産業経済部
新規就農促進対策事業	農業研修生受入れ、実践研修のための経費	10,796	7,556				7,556		産業経済部
農業振興対策費補助事業	地域特性を活かした農業を推進するための支援	22,145	22,145			5,000	10,879	6,266	産業経済部
やさかブランド米促進事業	弥栄米の販路開拓を行うことにより地域農業の活性化を図るための経費	532	532				532		産業経済部
特産品開発促進資金貸付金	特産品の試作から販売までの開発に係る経費無利子貸付	2,000	1,600				1,600		産業経済部

事業名	基金活用の内容	事業費	基金 充当額	自治区分 (内訳)					担当部
				浜田	金城	旭	弥栄	三隅	
三隅中央会館管理費	標本整理・活用業務経費	3,846	400					400	産業経済部
農畜産加工施設改修事業	かなぎ加工センターの修繕、備品更新	265	265		265				産業経済部
地域再生活活性化事業	地域活性化策を策定するためのコンサルタント業者委託料	949	949			949			産業経済部
自然と共生する農業推進事業	有機農業と地産地消の推進支援	3,639	3,639				3,639		産業経済部
地域産直市生産拡大推進事業	地域産直市への生産拡大促進に対する支援	2,900	2,900			2,900			産業経済部
農業振興サポート事業	耕作放棄地対策に係る経費	10,350	10,350		10,350				産業経済部
水稲担い手農家支援事業	水稲担い手確保のための機械整備に対する支援	5,000	5,000			5,000			産業経済部
水稲受託組織会社設立支援事業	水稲受託組織設立のための機械整備補助	2,000	2,000		2,000				産業経済部
畦畔除草省力推進対策事業	畦畔除草対策への支援	1,000	1,000			1,000			産業経済部
基盤整備促進事業 (農道)	未舗装農道の舗装	35,000	35,000				35,000		産業経済部
基盤整備促進事業 (河川管理道)	河川堤防の舗装	97,100	97,100			60,000		37,100	産業経済部
地域参加型環境整備事業	地域参加型の農道舗装、支障木除去に対する支援	118,000	118,000			118,000			産業経済部
県事業負担金 (ため池)	防六ため池の改修	2,000	2,000			2,000			産業経済部
鞍掛農道整備事業	県事業採択に必要な調査業務	2,500	2,500					2,500	産業経済部
林業振興事務費	県営林道足尾線推進協議会への補助金	5,439	75			75			産業経済部
林業推進事業	金城：危険木緊急除去委託料 弥栄：危険木緊急除去委託料 三隅：「三隅町林業研究グループ」に対する補助	12,370	4,170		3,000		1,000	170	産業経済部
原木椎茸生産振興事業	ほだ木の確保や人工ほだ場の整備に対する支援	4,109	4,109			4,109			産業経済部
堂床山森林公園再生整備事業	堂床山森林公園の環境整備	2,300	2,300		2,300				産業経済部
水産振興事務費	三隅川流域の漁場環境整備に対する補助	4,283	471					471	産業経済部
漁業振興対策補助事業	三隅川稚魚放流事業補助金	2,360	1,900					1,900	産業経済部
水産資源確保対策事業	アワビ稚貝放流に係る補助	1,995	1,995	1,995					産業経済部
商工業振興事務費	旭ふる里まつり (第30回記念大会) 補助金	4,514	1,000			1,000			産業経済部
石州半紙後継者育成支援事業	石州半紙後継者育成委託料	6,085	6,085					6,085	産業経済部
移動販売支援事業	自宅訪問を中心とした移動販売への支援	1,000	1,000			1,000			産業経済部
観光振興事業	金城：ライディングパークリニュー アルイベント開催経費 旭：ライジングサンスポーツ王国 開催補助	10,512	1,220		1,000	220			産業経済部
国民宿舎運営事業 (宿舎特会)	浴室配管改修	16,162	8,000	8,000					産業経済部
ライディングパーク整備事業	ライディングパークの施設整備費	19,875	19,875		19,875				産業経済部
美又地域再開発事業	美又温泉活性化ビジョン策定業務委託	49,247	3,200		3,200				産業経済部
旭観光案内看板設置事業	旭自治区内の観光看板の設置	5,000	5,000			5,000			産業経済部
浜田市PR看板設置事業	浜田自治区内の観光看板等の設置	1,382	1,382	1,382					産業経済部
浜田市人会事業	浜田市出身者において組織する会に対する助成等	5,566	5,566	726	104	928	2,898	910	産業経済部

事業名	基金活用の内容	事業費	基金 充当額	自治区分 (内訳)					担当部
				浜田	金城	旭	弥栄	三隅	
残土処理場整備事業	高内残土処理場の地権者返還に係る整備	26,000	26,000				26,000		建設部
道路維持修繕費	市道等沿線法面の樹木伐採	169,385	10,000		10,000				建設部
生活支援道路等整備事業	生活道路の部分拡幅、排水改良、防草対策等の整備	10,000	10,000					10,000	建設部
奨学金給付事業	新たな奨学金制度設立に伴い廃止となった浜田奨学資金の既給付決定者への給付金	1,289	1,289	1,289					教育委員会
次世代教育環境整備事業	石正美術館の修繕工事費	71,155	1,155					1,155	教育委員会
旧学校校舎等再生活用事業	学校統合に伴い閉校となる井野小・室谷分校校舎の跡地利用調査設計費	10,000	10,000					10,000	教育委員会
小学校教育振興運営費	金城：スキー教室 180千円 宿泊研修 64千円 陸上教室 100千円 旭：スキー教室 180千円 宿泊研修 100千円 体育活動選手派遣 80千円 弥栄：スキー教室 80千円 遠足 56千円 講師謝金 20千円 三隅：みすみ習字 77千円 わかあゆ印刷代 73千円 学校用備品購入費 5,866千円	54,969	6,876		344	360	156	6,016	教育委員会
旭統合小学校新築事業	周辺測量設計・登記事務委託費	153,018	9,500			9,500			教育委員会
中学校教育振興運営費	金城：スキー教室 300千円 宿泊研修 270千円 弥栄：スキー教室 79千円 遠足 30千円 キャリア教育 130千円 講師謝金 75千円 三隅：わかあゆ印刷代 71千円 学校用備品購入費 4,352千円	40,556	5,307		570		314	4,423	教育委員会
公民館管理運営費	浜田：備品購入 765千円 金城：備品購入 1,622千円 機能強化主事報酬 2,038千円 旭：備品購入 570千円 弥栄：備品購入 261千円 三隅：備品購入 3,272千円	166,665	8,528	765	3,660	570	261	3,272	教育委員会
公民館施設改修事業	浜田公民館：研修室建具補修工事費 長浜公民館：法面改修工事費 旧三保小：跡地利用調査設計費 岡見公民館：舞台拡張工事費 他	65,620	14,843	785				14,058	教育委員会
図書館管理運営費	三隅図書館管理運営費分	89,939	5,000					5,000	教育委員会
図書館開館準備費	図書館開館に係る図書購入費（中央図書館・三隅図書館）	102,975	80,000	50,000				30,000	教育委員会
生涯学習推進事業	旭：女性団体活動補助 200千円 あさひ楽々講座開設補助 125千円 子ども活動等消耗品 20千円 弥栄：弥栄女性の会活動補助 200千円 三隅：女性団体活動補助 127千円 地域における教育の推進事業 493千円	1,194	1,165			345	200	620	教育委員会
生涯学習推進本部事業	生涯学習活動の推進 取組みの情報発信	1,383	1,383					1,383	教育委員会
成人式開催事業	オペラ歌手招致	2,186	220					220	教育委員会
文化振興事業	旭：文化活動発表会経費 三隅：三隅の田ばやし保存会補助	23,717	1,696			152		1,544	教育委員会
社会体育推進事業	弥栄：フットサル大会開催補助 275千円 三隅：高城大会開催補助 50千円	12,471	325				275	50	教育委員会
施設維持管理費（生排特会）	譲渡分浄化槽ブロワー電気工事費	35,131	2,700				2,700		上下水道部
旭地区・弥栄地区・三隅地区 整備事業（生排特会）	市町村設置型浄化槽工事における放流管設置工事費	42,291	6,666			4,500	612	1,554	上下水道部
			893,245	85,951	90,892	267,284	195,723	253,395	