

浜田市消防本部 救急車

浜田市消防本部

『救急車は緊急時に必要です』

この救急車ペーパークラフトの著作権は、名古屋市の加藤裕康さん[E-mail:hiroyasu.kato@nifty.com]にあり、本人の承諾を得て浜田市消防本部が印刷及び配布を行っています。この作品の無断複製、転載、配布を禁じます。

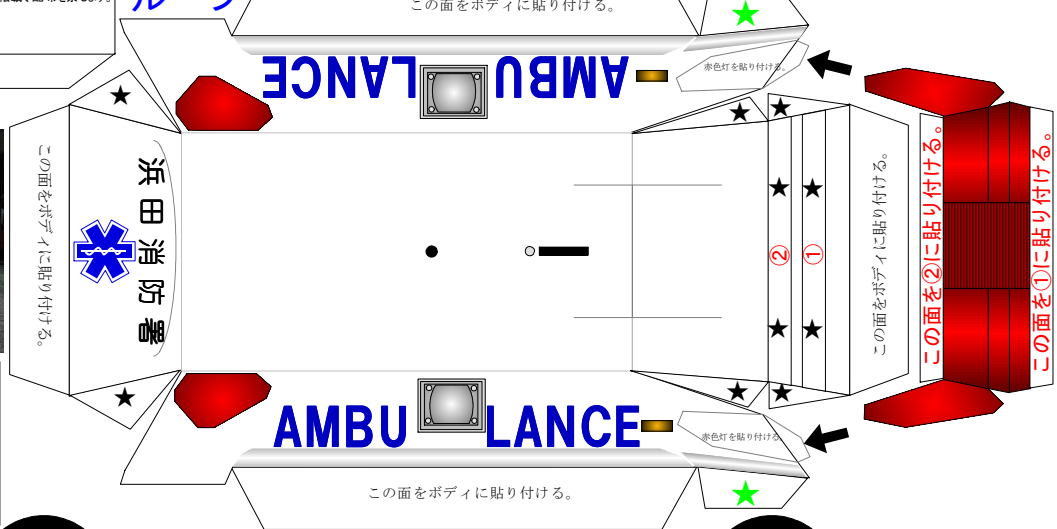
お問い合わせは
〒697-0017 島根県浜田市原井町908-11
浜田市消防本部 予防課 TEL. 0855-22-1167(予防課直通)

ネーム・プレート



ルーフ

この面をボディに貼り付ける。

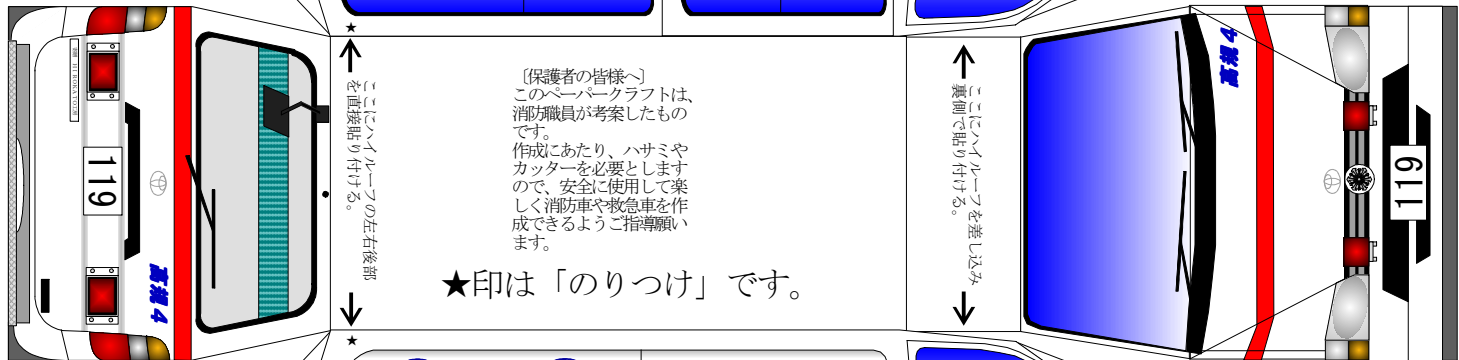
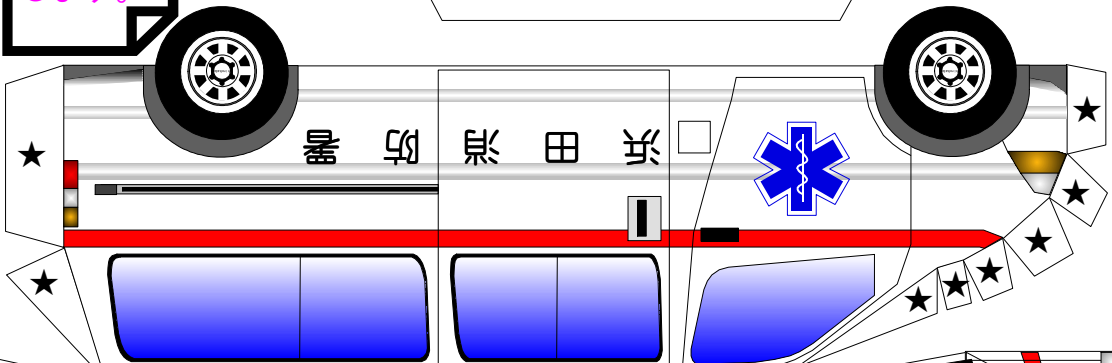


完成したら上の写真と比べてみよう!

はじめにルーフ部分を作成します。



★印は「差し込み」です。
★印は「のりつけ」です。



★印は「のりつけ」です。

ボディはシャーシを残して作成し、ルーフ部を貼り付けてから最後にシャーシを貼り付けます。

用意するもの

- はさみ
- カッター
- 定規
- ピンセット
- つまようじ
- のり
- または
- 両面テープ
- 等

この消防車ペーパークラフトの著作権は、名古屋市の加藤裕康さん[E-mail:hiroyasu.kato@nifty.com]にあり、本人の承諾を得て島根県浜田市消防本部が車両表示等の一部改変と印刷及び配布を行っています。この作品の無断複製、転載、配布を禁じます。

お問い合わせは

〒697-0017
島根県浜田市原井町908-11
浜田市消防本部 予防課
TEL. 0855-22-1167(予防課直通)

