



# 浜田漁港水揚げ資料

浜田市水産業振興協会

〒697-8501

島根県浜田市殿町1番地

浜田市産業経済部水産振興課内

2022 年報

令和4年1月

～令和4年12月



概況

令和4年1月～令和4年12月の水揚げは、数量が前年比16%減の10,184トン、金額が前年比7%減の34億9,501万円で、数量・金額ともに前年を下回る実績となった。

地元沖合底曳網漁業（4ヶ統）の水揚量は、前年比3%減の2,321トン、水揚金額は前年比5%増の15億7,204万円であった。

地元中型まき網漁業（1ヶ統）の水揚量は、前年比16%減の2,049トン、水揚金額は前年比6%減の3億9,227万円であった。

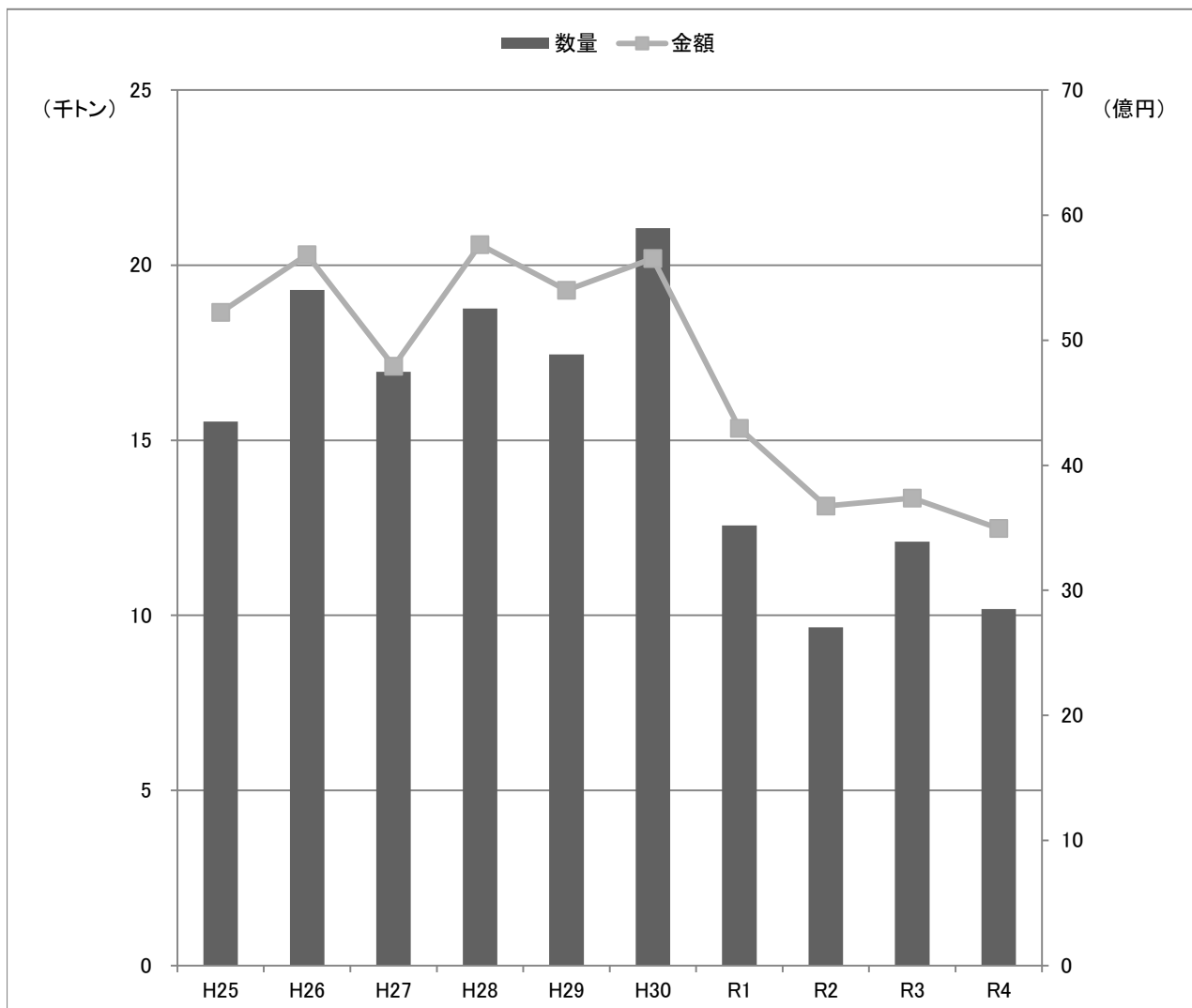
【R4】数量：10,183,917.8kg（前年比16%減） 金額：3,495,014,709円（前年比7%減）

【R3】数量：12,105,900.3kg 金額：3,738,407,157円

主な漁業種類		数量	金額
地元沖合底曳網漁業	R4	2,321,006.2kg 前年比3%減	1,572,043,314円 前年比5%増
	R3	2,394,136.9kg	1,501,593,514円
大中型まき網漁業	R4	4,029,116kg 前年比6%増	680,369,210円 前年比11%増
	R3	3,784,907kg	614,418,243円
地元中型まき網漁業	R4	2,049,494kg 前年比16%減	392,265,193円 前年比6%減
	R3	2,440,838.4kg	417,362,703円
地元外中型まき網漁業	R4	1,014,470kg 前年比62%減	225,788,626円 前年比57%減
	R3	2,660,708.5kg	520,799,577円
小型いか釣漁業 (5トン以上)	R4	97,221kg 前年比36%減	70,456,509円 前年比49%減
	R3	152,052kg	137,285,545円
一本釣漁業 (採貝藻含む)	R4	186,580.2kg 前年比20%増	156,465,872円 前年比25%増
	R3	155,363.7kg	125,452,782円

## 水揚げ推移(10年)

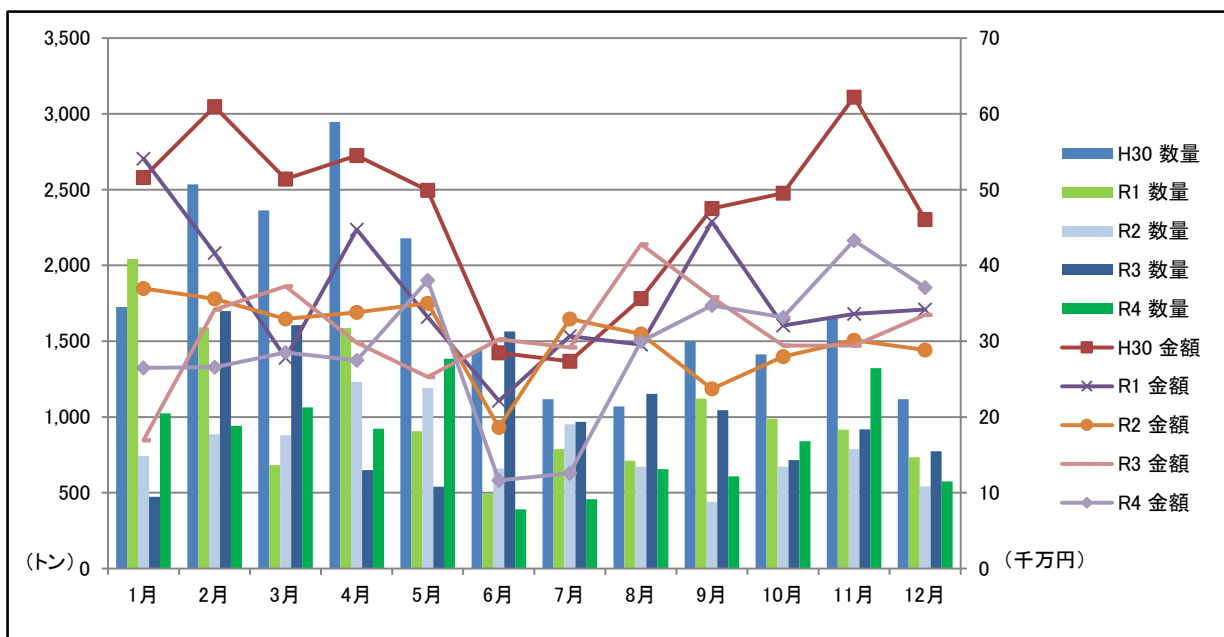
	数量(kg)	金額(円)
平成25年	15,535,065.5	5,221,418,488
平成26年	19,294,558.4	5,682,800,518
平成27年	16,952,951.2	4,791,003,647
平成28年	18,762,960.1	5,763,633,035
平成29年	17,447,879.0	5,399,988,531
平成30年	21,054,080.7	5,652,462,073
令和元年	12,563,402.7	4,295,025,413
令和2年	9,657,451.0	3,675,184,289
令和3年	12,105,900.3	3,738,407,157
令和4年	10,183,917.8	3,495,014,709



## 月別水揚げ(5年)

数量(kg)	H30年	R1年	R2年	R3年	R4年
1月	1,726,132.2	2,042,620.6	743,282.2	473,345.4	1,023,807.7
2月	2,535,624.6	1,590,434.8	884,978.7	1,699,696.9	941,690.9
3月	2,362,331.2	681,966.5	880,177.4	1,606,443.2	1,063,347.7
4月	2,946,132.4	1,586,971.9	1,231,698.2	648,696.1	923,136.9
5月	2,179,290.0	906,641.5	1,191,552.2	539,493.0	1,384,862.6
6月	1,438,619.0	494,630.1	659,160.6	1,563,314.7	390,002.1
7月	1,118,204.9	787,593.4	951,060.8	968,451.1	456,207.1
8月	1,068,879.4	711,351.4	671,573.4	1,151,961.2	655,194.4
9月	1,498,225.1	1,121,526.8	440,266.9	1,044,683.0	608,361.3
10月	1,412,395.4	988,379.7	672,469.0	716,736.1	839,870.9
11月	1,650,991.6	917,331.6	788,798.6	918,477.3	1,321,799.4
12月	1,117,254.9	733,954.4	542,433.0	774,602.3	575,636.8
合計	21,054,080.7	12,563,402.7	9,657,451.0	12,105,900.3	10,183,917.8

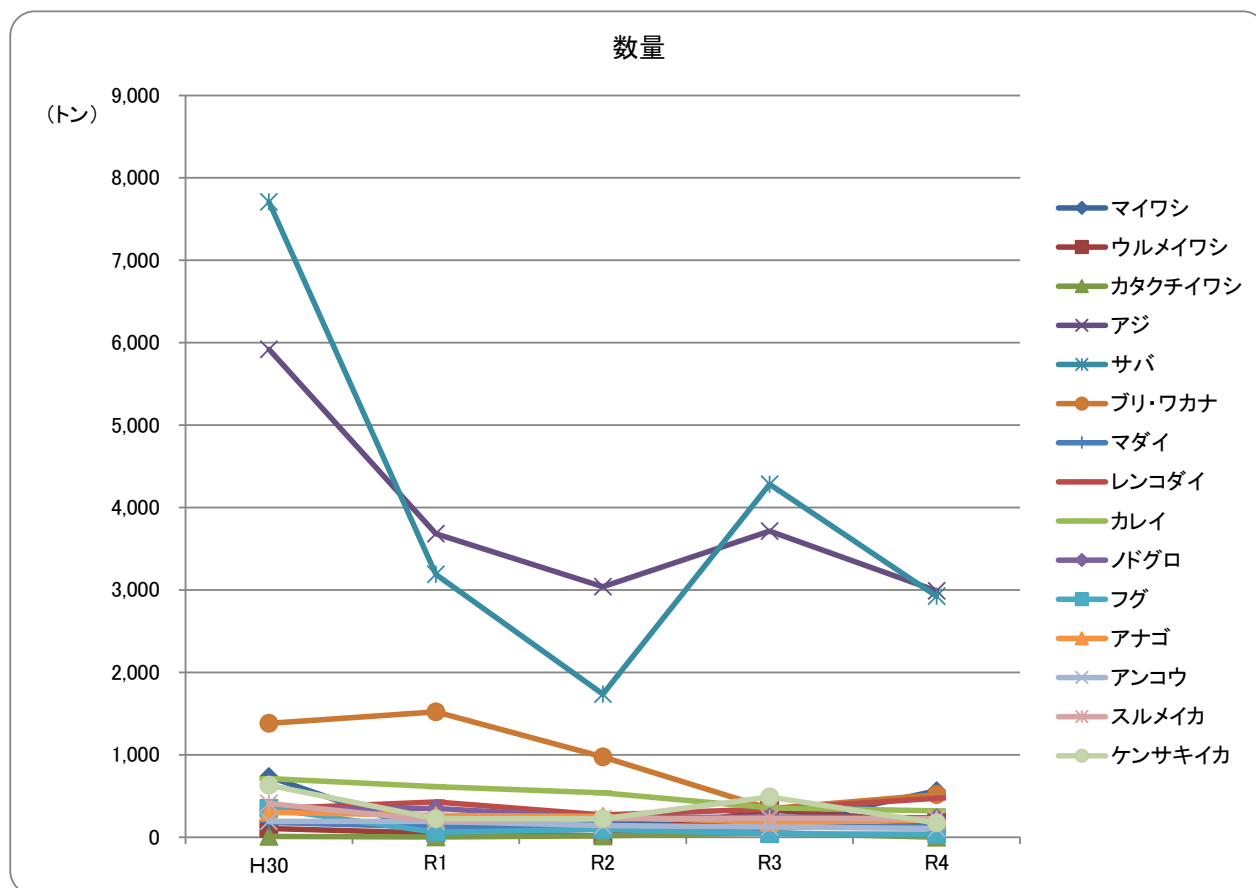
金額(円)	H30年	R1年	R2年	R3年	R4年
1月	515,972,960	541,120,309	369,590,938	169,415,636	264,780,269
2月	609,765,544	416,305,979	355,821,337	342,040,756	265,487,302
3月	514,102,400	278,241,592	329,619,908	372,345,406	285,041,289
4月	545,113,068	447,264,689	338,275,310	297,830,961	274,689,504
5月	499,292,392	332,031,310	350,011,601	252,665,365	380,290,691
6月	284,904,910	221,366,088	186,294,185	302,658,496	116,381,572
7月	273,539,621	306,761,446	329,229,196	291,935,367	125,893,357
8月	356,451,750	295,339,420	309,730,591	427,951,604	299,806,367
9月	474,977,766	457,857,400	237,110,066	358,050,225	347,416,709
10月	495,467,997	320,705,470	279,554,501	294,362,157	331,423,562
11月	622,228,490	336,093,480	301,305,619	294,351,354	432,905,910
12月	460,645,175	341,938,230	288,641,037	334,799,830	370,898,177
合計	5,652,462,073	4,295,025,413	3,675,184,289	3,738,407,157	3,495,014,709



## 主要魚種の推移(5年)

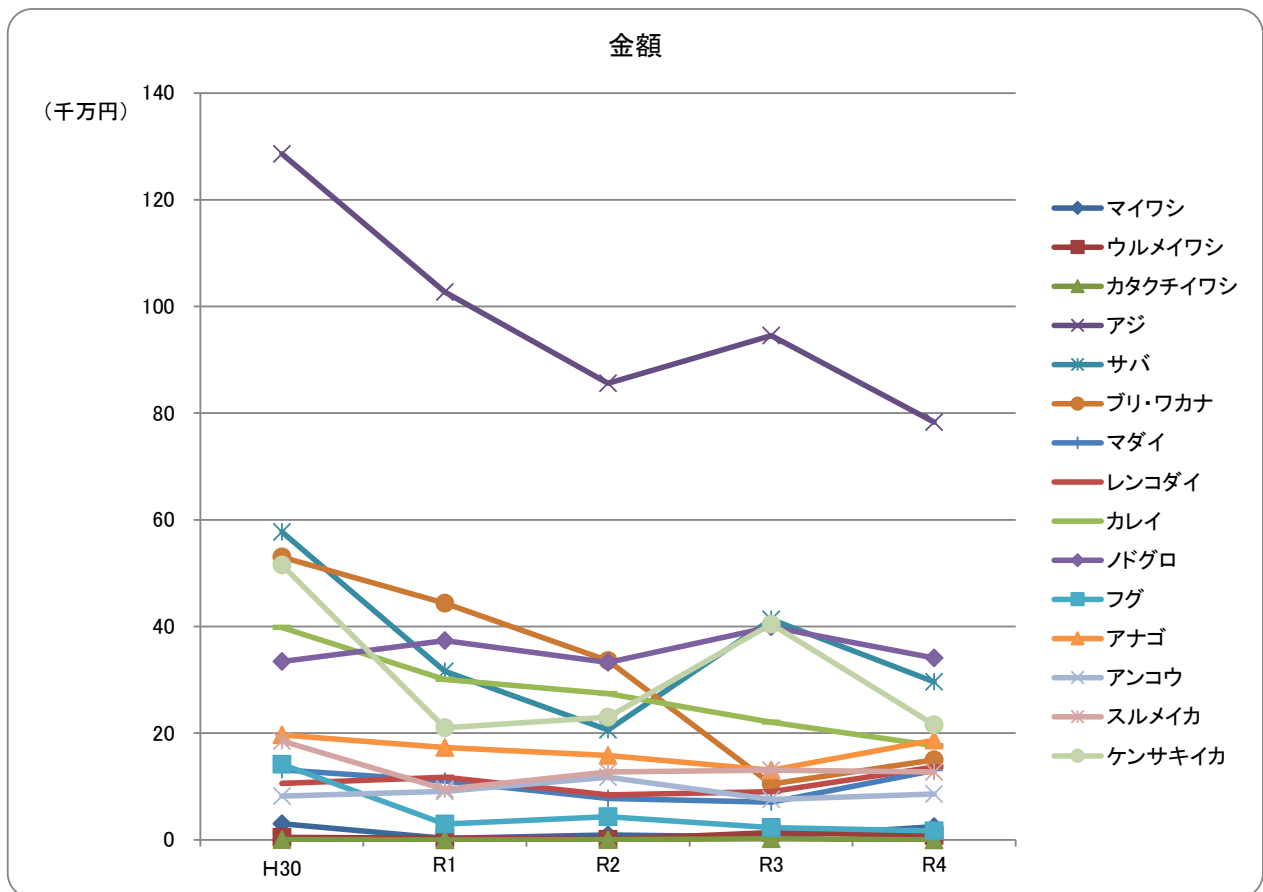
【数量(kg)】

魚種	H30	R1	R2	R3	R4
マイワシ	735,025.3	31,038.4	173,833.6	129,004.0	565,593.1
ウルメイワシ	105,160.0	49,188.2	17,167.7	330,617.2	183,641.4
カタクチイワシ	10,208.0	1,320.0	16,237.0	52,067.0	836.0
アジ	5,920,331.1	3,684,172.7	3,041,084.6	3,713,945.3	2,989,135.7
サバ	7,707,550.5	3,190,866.9	1,736,658.9	4,281,206.9	2,926,439.1
ブリ・ワカナ	1,383,650.9	1,521,777.2	975,622.1	346,653.5	517,198.9
マダイ	180,431.0	123,752.1	125,045.0	110,771.9	149,296.5
レンコダイ	344,310.7	428,779.5	270,839.5	341,886.6	473,414.0
カレイ	711,748.6	613,864.6	539,489.7	357,768.3	320,517.9
バドグロ	331,671.4	349,865.0	236,456.9	245,948.0	236,157.1
フグ	348,945.7	61,166.4	95,000.8	42,315.8	37,786.2
アナゴ	303,464.1	262,758.4	254,259.1	178,540.2	209,049.0
アンコウ	193,052.0	192,773.0	143,594.8	126,256.8	106,996.2
スルメイカ	409,591.5	202,575.5	226,001.5	231,376.4	224,129.9
ケンサキイカ	631,344.3	226,216.2	224,304.2	487,681.9	173,416.5
その他	1,737,595.6	1,623,288.6	1,581,855.6	1,129,860.5	1,070,310.2
合計	21,054,080.7	12,563,402.7	9,657,451.0	12,105,900.3	10,183,917.8

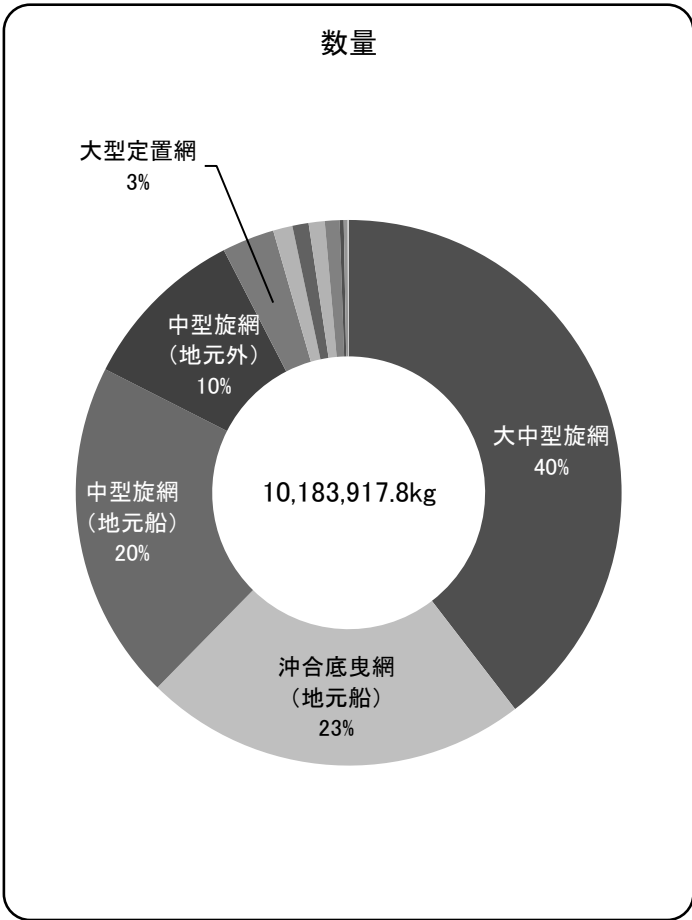


【金額(円)】

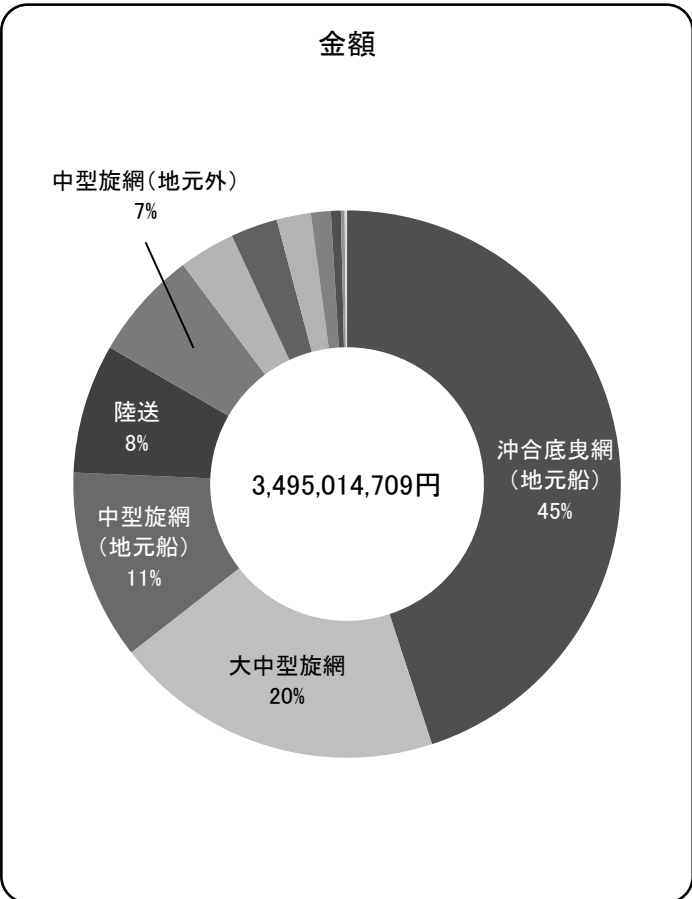
魚種	H30	R1	R2	R3	R4
マイワシ	30,256,794	2,845,669	9,360,418	5,282,240	24,631,517
ウルメイワシ	4,836,994	3,000,498	798,191	13,682,426	8,239,463
カタクチイワシ	388,347	69,336	669,940	2,101,053	63,018
アジ	1,286,212,401	1,026,872,333	855,819,463	945,600,157	783,195,264
サバ	577,455,162	316,154,008	206,138,037	413,200,803	296,256,025
ブリ・ワカナ	530,189,215	443,778,021	336,061,853	104,710,395	150,202,412
マダイ	131,455,378	110,194,050	77,786,017	70,652,709	130,036,737
レンコダイ	105,817,611	117,316,395	84,388,835	90,488,210	136,639,776
カレイ	398,169,245	300,877,092	274,401,489	220,467,207	176,626,356
ホドグロ	334,368,460	373,310,603	332,635,714	399,248,097	341,038,127
フグ	141,724,497	29,752,570	43,404,572	23,069,449	16,844,109
アナゴ	196,735,788	173,360,998	158,307,095	130,647,789	187,190,754
アンコウ	82,363,979	90,764,377	117,466,878	75,778,101	85,969,086
スルメイカ	185,579,544	94,808,587	127,410,405	130,783,345	127,162,983
ケンサキイカ	515,617,297	210,162,836	230,266,975	404,495,589	215,931,600
その他	1,131,291,361	1,001,758,040	820,268,407	708,199,587	814,987,482
合計	5,652,462,073	4,295,025,413	3,675,184,289	3,738,407,157	3,495,014,709



# 令和4年 漁業別水揚げ



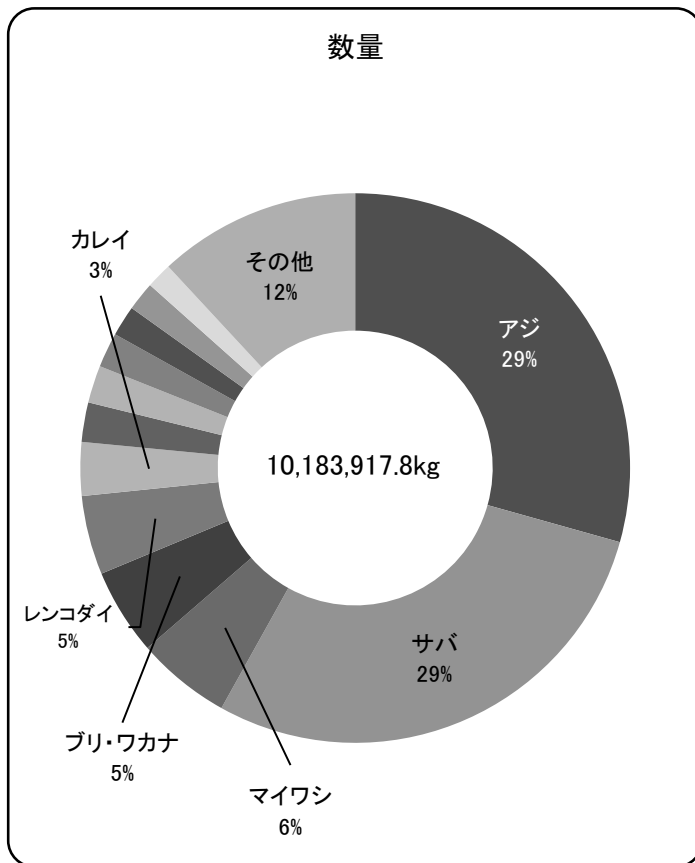
漁業種類	数量(kg)	%	
1	大中型旋網	4,029,116.0	39.6
2	沖合底曳網(地元船)	2,321,006.2	22.8
3	中型旋網(地元船)	2,049,494.0	20.1
4	中型旋網(地元外)	1,014,470.0	10.0
5	大型定置網	316,093.8	3.1
6	陸送	116,687.6	1.2
7	採貝藻	97,758.5	1.0
8	小型いか釣(5トン以上)	97,221.0	1.0
9	一本釣	88,821.7	0.9
10	小型定置網	24,427.9	0.2
11	その他	23,095.1	0.2
12	いか釣(5トン未満)	5,726.0	0.1



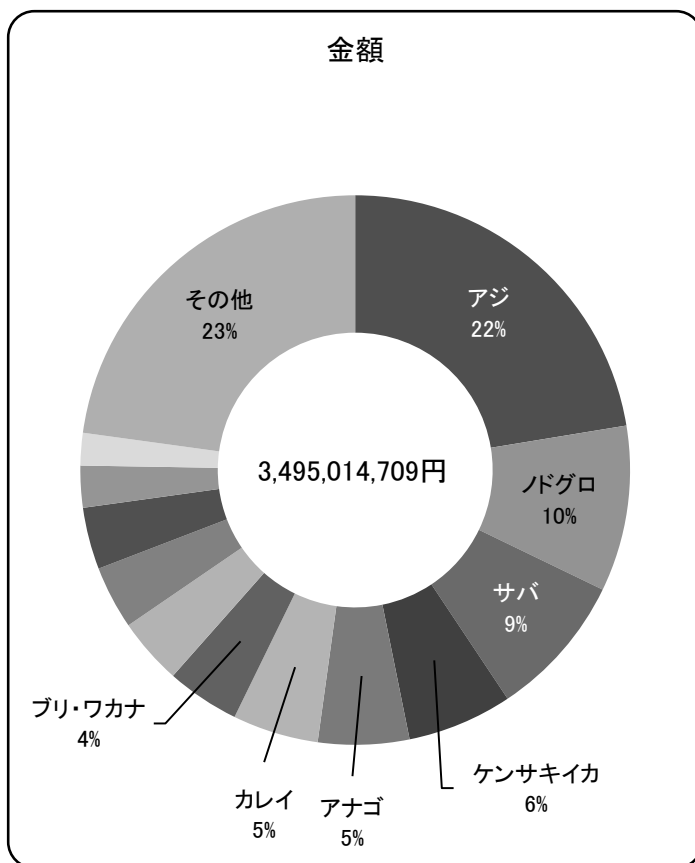
漁業	金額(円)	%	
1	沖合底曳網(地元船)	1,572,043,314	45.0
2	大中型旋網	680,369,210	19.5
3	中型旋網(地元船)	392,265,193	11.2
4	陸送	267,489,818	7.7
5	中型旋網(地元外)	225,788,626	6.5
6	一本釣	115,719,746	3.3
7	大型定置網	96,968,418	2.8
8	小型いか釣(5トン以上)	70,456,509	2.0
9	採貝藻	40,746,126	1.2
10	その他	20,603,787	0.6
11	小型定置網	7,523,689	0.2
12	いか釣(5トン未満)	5,040,273	0.1



## 令和4年 魚種別水揚げ



魚種	数量(kg)	%	
1	アジ	2,989,135.7	29.4
2	サバ	2,926,439.1	28.7
3	マイワシ	565,593.1	5.6
4	ブリ・ワカナ	517,198.9	5.1
5	レンコダイ	473,414.0	4.7
6	カレイ	320,517.9	3.2
7	バドグロ	236,157.1	2.3
8	スルメイカ	224,129.9	2.2
9	アナゴ	209,049.0	2.1
10	ウルメイワシ	183,641.4	1.8
11	ケンサキイカ	173,416.5	1.7
12	バトウ	153,641.0	1.5
13	その他	1,211,584.2	11.9



魚種	金額(円)	%	
1	アジ	783,195,264	22.4
2	バドグロ	341,038,127	9.8
3	サバ	296,256,025	8.5
4	ケンサキイカ	215,931,600	6.2
5	アナゴ	187,190,754	5.4
6	カレイ	176,626,356	5.1
7	ブリ・ワカナ	150,202,412	4.3
8	レンコダイ	136,639,776	3.9
9	マダイ	130,036,737	3.7
10	スルメイカ	127,162,983	3.6
11	アンコウ	85,969,086	2.5
12	アカアマダイ	66,783,964	1.9
13	その他	797,981,625	22.8

## 令和4年 漁業種類別水揚量

月 漁業	1月	2月	3月	4月	5月	6月	
沖合底曳網 (地元船)	179,099.5	215,524.5	223,854.4	243,170.7	244,187.9	12,049.7	
沖合底曳網 (地元外)	0.0	0.0	0.0	0.0	0.0	0.0	
小型底曳網	0.0	0.0	0.0	0.0	0.0	0.0	
大中型旋網	726,688.5	636,488.5	754,413.0	339,477.0	362,764.0	2,769.0	
中型旋網 (地元船)	94,398.0	63,843.6	17,197.0	256,961.2	251,587.5	250,562.3	
中型旋網 (地元外)	0.0	0.0	0.0	0.0	409,292.0	2,502.0	
小型いか釣 (5トン以上)	0.0	5,616.0	23,647.0	19,771.0	20,898.0	15,401.0	
いか釣 (5トン未満)	0.0	6.0	0.0	636.0	2,854.0	0.0	
大型定置網	9,528.1	6,230.0	1,757.0	5,752.2	32,650.9	75,055.4	
小型定置網	0.0	0.0	0.0	294.0	2,353.5	5,495.6	
しら網	0.0	0.0	0.0	0.0	0.0	0.0	
一本釣	4,672.6	9,083.0	12,974.1	9,387.4	8,168.0	10,108.8	
地区 内 訳	(浜田)	609.7	5,635.5	4,846.0	4,167.6	2,187.8	2,610.8
	(国府)	178.3	89.3	186.6	345.5	649.9	2,466.7
	(長浜)	1,070.6	1,114.2	1,721.5	1,898.8	1,233.8	966.5
	(津摩)	32.1	209.9	205.1	439.6	1,577.5	1,063.3
	(三隅)	1,597.8	1,005.9	1,991.0	1,288.2	1,277.4	361.0
	(江津)	1,184.1	1,028.2	4,023.9	1,247.7	1,241.6	2,640.5
採貝藻	387.7	738	17,652.0	36,485.6	36,894.2	186.5	
近隣支所	0.0	0.0	1,357.1	1,260.0	2,608.6	2,672.0	
その他	116.1	349.9	313.3	411.5	285.4	229.7	
陸送	8,917.2	3,811.9	10,182.8	9,530.3	10,318.6	12,970.1	
合計	1,023,807.7	941,690.9	1,063,347.7	923,136.9	1,384,862.6	390,002.1	

(単位:kg)

7月	8月	9月	10月	11月	12月	合計
0.0	95,645.9	236,424.9	301,280.8	304,968.9	264,799.0	2,321,006.2
0.0	0.0	0.0	0.0	0.0	0.0	0.0
0.0	0.0	0.0	0.0	0.0	0.0	0.0
85,657.0	205,053.0	5,022.0	9,379.0	662,228.0	239,177.0	4,029,116.0
285,025.6	172,318.3	126,184.8	273,068.8	203,915.0	54,431.9	2,049,494.0
0.0	147,435.0	209,343.0	144,384.0	101,514.0	0.0	1,014,470.0
2,960.0	2,012.0	1,136.0	4,963.0	724.0	93.0	97,221.0
0.0	0.0	252.0	1,658.0	308.0	12.0	5,726.0
53,145.2	17,427.3	10,080.1	73,110.3	28,302.9	3,054.4	316,093.8
895.0	929.8	6.0	9,385.0	5,069.0	0.0	24,427.9
0.0	0.0	0.0	0.0	0.0	0.0	0.0
10,670.6	5,357.5	4,586.3	6,073.0	5,868.6	1,871.8	88,821.7
1,742.4	1,180.3	1,407.5	1,276.1	1,298.9	668.3	27,630.9
1,555.0	722.0	474.1	702.9	371.7	64.5	7,806.5
1,492.2	537.7	992.1	1,537.3	1,224.1	478.1	14,266.9
1,264.2	618.5	630.4	899.8	665.6	67.8	7,673.8
1,219.0	684.0	310.8	690.3	131.0	28.4	10,584.8
3,397.8	1,615.0	771.4	966.6	2,177.3	564.7	20,858.8
620.9	579.6	1,566	1,923.9	167.0	558.0	97,758.5
3,363.7	403.0	3,383.5	3,480.5	1,401.0	758.0	20,687.4
247.8	121.3	59.2	108.4	132.1	33.0	2,407.7
13,621.3	7,911.7	10,317.9	11,056.2	7,200.9	10,848.7	116,687.6
456,207.1	655,194.4	608,361.3	839,870.9	1,321,799.4	575,636.8	10,183,917.8

## 令和4年 漁業種類別水揚金額

月 漁業	1月	2月	3月	4月	5月	6月	
沖合底曳網 (地元船)	129,553,007	129,362,236	161,534,419	141,779,726	146,392,069	6,237,470	
沖合底曳網 (地元外)	0	0	0	0	0	0	
小型底曳網	0	0	0	0	0	0	
大中型旋網	92,406,963	101,771,324	70,410,433	54,638,156	46,573,434	981,753	
中型旋網 (地元船)	9,001,564	5,835,637	752,679	25,271,635	66,949,498	31,485,400	
中型旋網 (地元外)	0	0	0	0	57,786,752	1,102,000	
小型いか釣 (5トン以上)	0	3,776,026	15,791,781	12,233,010	13,162,720	10,279,494	
いか釣 (5トン未満)	0	4,320	0	346,410	1,794,895	0	
大型定置網	4,194,364	513,237	745,773	3,357,850	10,795,121	26,944,751	
小型定置網	0	0	0	227,232	1,253,274	2,828,644	
しら網	0	0	0	0	0	0	
一本釣	4,308,583	11,266,000	14,687,925	11,183,117	7,645,038	13,938,728	
地区 内 訳	(浜田)	958,468	8,575,759	7,474,737	6,149,033	2,166,382	2,568,908
	(国府)	286,365	158,486	367,678	536,522	728,875	4,363,715
	(長浜)	754,659	770,938	1,645,532	1,819,384	1,261,107	1,042,922
	(津摩)	42,515	108,421	197,816	476,788	830,476	1,458,122
	(三隅)	1,377,087	854,863	1,638,658	657,256	1,115,693	397,779
	(江津)	889,489	797,533	3,363,504	1,544,134	1,542,505	4,107,282
採貝藻	2,796,707	647,851	3,800,452	7,577,389	4,790,425	348,189	
近隣支所	0	0	1,900,368	1,839,714	1,045,892	3,272,724	
その他	109,750	201,246	142,396	297,700	546,744	571,341	
陸送	22,409,331	12,109,425	15,275,063	15,937,565	21,554,829	18,391,078	
合計	264,780,269	265,487,302	285,041,289	274,689,504	380,290,691	116,381,572	

(単位:円)

7月	8月	9月	10月	11月	12月	合計
0	126,161,979	185,657,380	184,084,066	171,394,048	189,886,914	1,572,043,314
0	0	0	0	0	0	0
0	0	0	0	0	0	0
16,826,222	49,122,219	4,244,454	1,994,393	152,130,951	89,268,908	680,369,210
40,505,804	48,623,184	47,388,715	52,551,995	43,032,187	20,866,895	392,265,193
0	29,827,852	69,556,639	43,304,377	24,211,006	0	225,788,626
4,064,498	2,406,132	1,702,868	5,433,696	1,273,860	332,424	70,456,509
0	0	272,916	1,999,242	585,014	37,476	5,040,273
18,857,797	6,845,947	1,436,585	12,423,607	9,400,245	1,453,141	96,968,418
389,027	510,959	8,100	1,515,974	790,479	0	7,523,689
0	0	0	0	0	0	0
17,107,190	10,245,061	8,062,865	6,950,125	6,865,354	3,459,760	115,719,746
2,627,008	2,614,625	3,295,442	2,423,426	2,062,762	2,144,406	43,060,956
2,657,892	1,558,019	849,658	763,259	825,703	206,626	13,302,798
1,829,552	603,857	924,890	1,158,055	907,839	352,847	13,071,582
2,143,709	1,085,497	1,368,588	952,375	753,764	65,880	9,483,951
1,662,112	1,361,568	281,577	261,513	74,908	8,856	9,691,870
6,186,917	3,021,495	1,342,710	1,391,497	2,240,378	681,145	27,108,589
4,231,474	3,002,616	3,164,995	2,322,164	148,176	7,915,688	40,746,126
3,905,860	766,573	1,928,179	1,380,716	674,179	679,709	17,393,914
465,243	393,001	108,648	155,088	174,522	44,194	3,209,873
19,540,242	21,900,844	23,884,365	17,308,119	22,225,889	56,953,068	267,489,818
125,893,357	299,806,367	347,416,709	331,423,562	432,905,910	370,898,177	3,495,014,709

令和4年 魚種別水揚量

魚種	月	1月	2月	3月	4月	5月	
	魚種						
アカアマダイ	○	359.0	618.4	1,092.7	2,873.3	6,119.3	
アナゴ	○	20,065.4	19,346.2	9,275.1	12,873.9	14,665.2	
アンコウ	○	12,656.2	11,406.6	7,351.2	7,883.2	11,751.2	
ウチワエビ	○	601.0	656.6	400.0	550.0	726.0	
カレイ	○	39,677.6	27,151.3	12,311.6	28,810.5	33,044.6	
サワラ	○	14,660.3	6,939.6	6,302.5	1,254.8	2,416.2	
シイラ	○	101.0	0.0	0.0	0.0	61.0	
タチウオ	○	597.5	3,192.0	398.0	615.5	331.0	
ダルマ	○	149.0	149.0	259.0	78.0	62.4	
トビウオ	○	0.0	0.0	0.0	76.6	6,170.2	
ニギス	○	270.0	765.0	786.0	2,062.5	1,104.0	
ノドグロ	○	26,701.0	25,787.0	9,769.0	20,071.0	24,004.4	
バトウ	○	9,183.0	12,210.0	5,500.0	14,155.0	21,598.0	
ブリ	○	33,596.3	50,039.5	71,311.8	93,582.0	3,567.6	
マアジ	○	192,810.3	126,501.2	91,287.5	250,971.1	766,959.9	
アジ(マアジ以外)		55,486.2	5,344.4	16,869.0	4,049.0	1,806.7	
マサバ	○	493,091.0	428,959.0	144,132.0	148,870.4	221,872.6	
サバ(マサバ以外)		20,541.0	2,077.0	10.0	1,160.0	136.0	
マダイ	○	2,139.6	6,812.0	15,970.1	12,852.3	10,498.1	
マフグ	○	6,800.5	12,612.0	2,066.0	497.0	945.0	
フグ(マフグ以外)		2,280.0	3,163.0	244.5	352.0	1,166.0	
レンコダイ	○	13,973.0	25,778.0	45,805.0	42,909.0	56,096.0	
マイワシ		4,484.0	35,893.0	436,669.0	45,413.2	23,184.4	
ウルメイワシ		4,217.0	50,984.4	22,437.0	54,241.2	11,143.0	
カタクチイワシ		20.0	0.0	55.0	514.0	166.0	
カツオ		10,294.0	1,808.0	0.0	0.0	1,998.0	
マグロ		1,173.7	260.8	994.2	1,079.0	1,327.4	
ヒラメ		3,663.4	3,198.0	2,788.6	5,124.7	6,946.5	
イサキ		37.0	18.0	724.2	2,201.0	3,537.3	
ホウボウ・ガラ		348.0	194.0	1,527.4	1,113.7	1,499.0	
その他の魚類		31,987.7	36,682.4	39,518.1	32,253.5	26,509.6	
魚類小計		1,001,963.7	898,546.4	945,854.5	788,487.4	1,261,412.6	
イカ類	ケンサキイカ	○	1,738.5	5,284.5	41,024.0	30,702.0	26,056.8
	スルメイカ	○	8,851.4	19,593.3	48,057.8	56,996.9	52,592.7
	その他のイカ類		3,285.0	3,225.6	1,816.9	2,279.0	1,699.8
	イカ類小計		13,874.9	28,103.4	90,898.7	89,977.9	80,349.3
貝類	アワビ	○	214.4	33.3	133.2	226.2	35.1
	サザエ	○	477.5	85.7	289.4	392.2	232.7
	その他の貝類		299.5	230.0	383.4	452.4	772.9
	貝類小計		991.4	349.0	806.0	1,070.8	1,040.7
藻類	ワカメ	○	106.0	858.5	17,499.6	35,925.4	36,666.0
	カジメ	○	100.5	161.5	259.7	132.0	31.0
	その他の藻類		26.0	33.4	82.5	185.7	131.8
	藻類小計		232.5	1,053.4	17,841.8	36,243.1	36,828.8
その他	ミズダコ	○	4,289.5	6,680.0	1,859.0	2,543.0	1,393.0
	その他の水産動物		2,455.7	6,958.7	6,087.7	4,814.7	3,838.2
合計	合計	1,023,807.7	941,690.9	1,063,347.7	923,136.9	1,384,862.6	

(単位:kg)

6月	7月	8月	9月	10月	11月	12月	合計
389.2	103.9	846.9	10,763.8	11,720.7	6,124.7	4,124.4	45,136.3
573.8	30.0	1,999.5	32,016.0	32,701.6	31,739.4	33,762.9	209,049.0
574.4	0.0	3,631.8	7,300.4	7,181.2	17,398.8	19,861.2	106,996.2
3.0	0.0	125.0	633.0	1,230.9	591.9	734.8	6,252.2
4,516.7	6,516.0	7,354.2	24,558.1	32,991.9	54,450.6	49,134.8	320,517.9
1,563.1	1,462.2	6,802.7	5,622.7	14,745.2	21,784.7	4,638.5	88,192.5
1,667.2	1,290.0	2,149.5	2,330.0	2,376.5	497.0	2,579.0	13,051.2
42.0	12.0	1,818.0	413.0	420.0	198.0	211.0	8,248.0
67.0	105.6	0.0	0.0	28.0	298.0	79.9	1,275.9
21,204.7	1,773.3	52.0	0.0	0.0	0.0	0.0	29,276.8
479.5	0.0	172.5	607.5	634.5	982.5	498.0	8,362.0
1,110.6	381.0	66,324.1	24,124.0	15,794.0	9,714.0	12,377.0	236,157.1
995.0	205.0	2,164.0	21,526.0	31,523.0	19,247.0	15,335.0	153,641.0
6,579.4	20,293.8	82,441.0	9,169.9	20,042.9	114,471.2	12,103.5	517,198.9
151,145.5	112,306.2	197,044.1	193,639.0	235,050.5	335,098.1	224,869.9	2,877,683.3
3,526.2	1,049.0	2,468.0	3,500.9	9,490.0	4,371.0	3,492.0	111,452.4
116,840.7	266,004.2	213,546.8	126,360.6	215,035.0	464,792.0	39,029.8	2,878,534.1
40.0	54.0	704.0	89.0	154.0	22,751.0	189.0	47,905.0
2,322.0	1,587.6	4,280.4	23,534.1	27,207.1	25,755.7	16,337.5	149,296.5
20.0	0.0	50.0	980.0	218.0	111.0	95.0	24,394.5
235.0	202.0	1,590.0	736.0	595.5	1,703.5	1,124.2	13,391.7
3,869.0	426.0	6,945.0	49,049.0	91,130.0	73,273.0	64,161.0	473,414.0
7,015.5	30.0	1,306.0	11,598.0	0.0	0.0	0.0	565,593.1
11,462.8	532.0	18,875.0	1,277.0	26.0	8,412.0	34.0	183,641.4
81.0	0.0	0.0	0.0	0.0	0.0	0.0	836.0
417.0	393.0	2,622.4	940.0	12,245.1	11,644.0	552.5	42,914.0
3,841.3	7,614.3	2,607.4	1,280.6	412.3	3,602.9	837.5	25,031.4
492.5	51.1	172.2	1,571.9	3,533.0	4,323.0	4,198.6	36,063.5
4,565.6	4,912.4	1,765.9	559.0	1,665.5	617.0	30.0	20,632.9
72.6	40.0	286.0	2,590.0	2,944.0	2,308.0	1,612.0	14,534.7
11,117.5	11,577.4	10,986.7	32,961.8	34,767.1	65,620.2	47,591.7	381,573.7
356,829.8	438,952.0	641,131.1	589,731.3	805,863.5	1,301,880.2	559,594.7	9,590,247.2
14,121.2	12,857.5	7,649.4	8,995.1	14,895.2	6,825.7	3,266.6	173,416.5
17,212.0	1,235.0	2,712.6	4,438.5	10,809.2	1,320.0	310.5	224,129.9
60.0	0.0	112.0	956.0	2,156.8	6,753.9	6,225.5	28,570.5
31,393.2	14,092.5	10,474.0	14,389.6	27,861.2	14,899.6	9,802.6	426,116.9
15.4	224.5	128.3	97.2	40.5	0.0	298.8	1,446.9
348.0	1,056.7	830.7	534.9	788.1	167.0	255.2	5,458.1
872.4	1,018.0	761.6	1,762.1	2,230.2	785.5	597.0	10,165.0
1,235.8	2,299.2	1,720.6	2,394.2	3,058.8	952.5	1,151.0	17,070.0
0.0	0.0	0.0	0.0	6.0	6.0	6.0	91,073.5
0.0	0.0	0.0	0.0	0.0	0.0	0.0	684.7
223.2	175.0	129.1	112.0	73.4	91.7	89.7	1,353.5
223.2	175.0	129.1	112.0	79.4	97.7	95.7	93,111.7
232.0	636.0	1,505.5	274.0	229.0	2,081.0	1,381.0	23,103.0
88.1	52.4	234.1	1,460.2	2,779.0	1,888.4	3,611.8	34,269.0
390,002.1	456,207.1	655,194.4	608,361.3	839,870.9	1,321,799.4	575,636.8	10,183,917.8

令和4年 魚種別水揚金額

魚種	月	魚種	1月	2月	3月	4月	5月
アカアマダイ	○		560,427	680,199	1,960,477	4,809,994	7,669,828
アナゴ	○		16,017,958	13,076,102	6,504,344	12,635,634	15,887,431
アンコウ	○		13,257,227	8,231,910	1,948,686	934,227	2,227,233
ウチワエビ	○		885,536	1,004,585	662,440	1,158,624	1,177,676
カレイ	○		21,054,612	13,070,161	6,601,091	12,608,649	18,035,244
サワラ	○		5,867,933	3,952,246	5,176,941	952,022	713,049
シイラ	○		17,172	0	0	0	19,224
タチウオ	○		290,706	699,927	390,378	235,128	111,197
ダルマ	○		132,257	138,488	259,611	165,090	98,884
トビウオ	○		0	0	0	54,370	1,008,031
ニギス	○		90,990	238,032	227,205	288,425	190,825
ノドグロ	○		35,660,876	25,113,305	20,379,000	21,894,774	26,326,297
バトウ	○		2,498,172	2,778,983	3,348,752	3,286,677	4,311,542
ブリ	○		13,846,237	23,281,442	26,772,201	10,584,181	1,059,792
マアジ	○		27,846,443	29,208,992	13,397,467	48,740,731	148,554,903
アジ(マアジ以外)			4,032,082	557,141	1,167,957	532,537	507,396
マサバ	○		48,756,618	44,760,824	14,187,151	14,536,021	18,694,589
サバ(マサバ以外)			2,198,109	276,080	1,685	94,922	20,304
マダイ	○		2,115,213	6,684,354	12,793,773	6,180,168	5,723,754
マフグ	○		2,935,701	4,587,528	1,200,409	202,803	221,724
フグ(マフグ以外)			1,576,120	1,178,725	224,500	210,687	447,693
レンコダイ	○		5,148,069	9,122,339	13,656,462	10,972,967	18,899,664
マイワシ			281,880	2,446,682	17,427,764	2,606,510	917,142
ウルメイワシ			280,800	2,798,153	636,119	1,710,842	531,317
カタクチイワシ			1,296	0	8,964	27,410	9,882
カツオ			1,095,289	158,950	0	0	80,136
マグロ			681,487	229,436	1,640,120	2,098,440	1,563,419
ヒラメ			4,695,229	3,516,633	3,454,752	4,446,134	6,062,870
イサキ			26,492	27,335	1,282,352	1,162,965	2,704,294
ホウボウ・ガラ			115,583	111,177	887,179	335,989	347,837
その他の魚類			26,541,735	32,625,265	31,800,312	27,293,498	31,755,504
魚類小計			238,508,249	230,554,994	187,998,092	190,760,419	315,878,681
イカ類	ケンサキイカ	○	1,620,162	5,501,185	49,516,402	37,554,970	29,254,279
	スルメイカ	○	5,327,889	12,102,544	31,534,000	29,523,098	25,671,138
	その他のイカ類		2,898,452	2,864,060	1,946,628	1,539,346	853,127
	イカ類小計		9,846,503	20,467,789	82,997,030	68,617,414	55,778,544
貝類	アワビ	○	2,590,661	315,090	1,426,259	3,082,546	439,992
	サザエ	○	313,071	58,536	200,772	372,082	240,732
	その他の貝類		280,422	224,424	400,086	496,840	723,912
	貝類小計		3,184,154	598,050	2,027,117	3,951,468	1,404,636
藻類	ワカメ	○	98,302	344,013	2,212,152	4,064,681	4,034,761
	カジメ	○	138,837	158,739	204,160	67,103	11,372
	その他の藻類		31,266	29,311	124,578	189,927	142,603
	藻類小計		268,405	532,063	2,540,890	4,321,711	4,188,736
その他	ミズダコ	○	2,648,260	3,805,392	1,184,945	1,629,883	936,609
	その他の水産動物		10,324,698	9,529,014	8,293,215	5,408,609	2,103,485
合計	合計		264,780,269	265,487,302	285,041,289	274,689,504	380,290,691



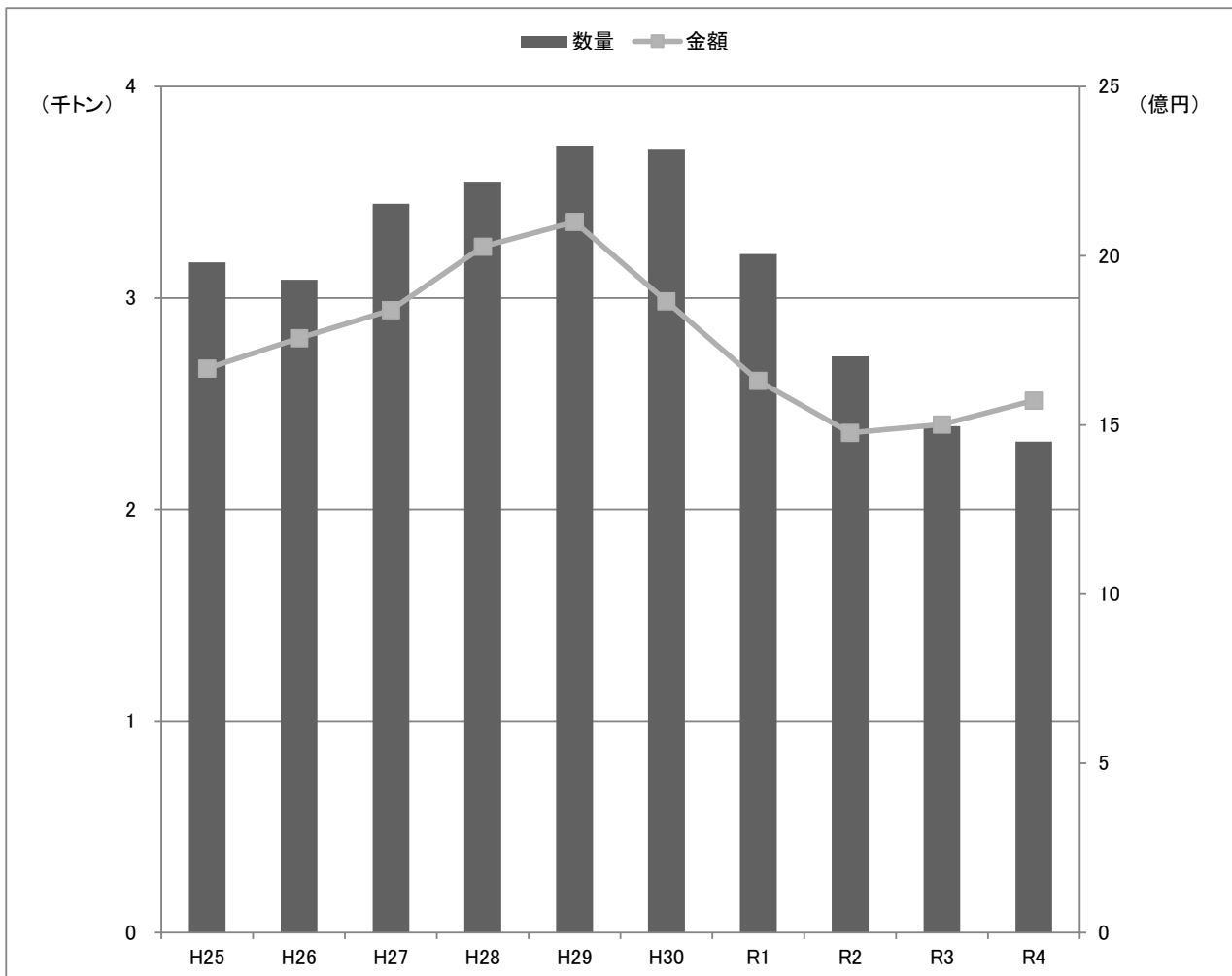
(単位:円)

6月	7月	8月	9月	10月	11月	12月	合計
667,383	356,667	1,419,774	14,404,469	17,644,131	9,683,851	6,926,764	66,783,964
685,163	26,244	1,235,424	33,173,647	36,869,856	24,413,877	26,665,074	187,190,754
140,076	0	1,553,612	5,254,816	6,929,768	17,771,236	27,720,295	85,969,086
7,128	0	110,182	522,937	2,352,284	1,595,236	2,530,073	12,006,701
2,607,236	4,655,268	6,062,018	17,711,569	19,479,527	26,895,495	27,845,486	176,626,356
982,671	1,062,382	5,681,930	3,906,442	7,755,686	11,562,665	3,083,627	50,697,594
496,606	180,037	791,984	982,855	593,146	108,788	414,650	3,604,462
6,912	4,968	494,760	198,072	407,679	171,515	220,331	3,231,573
130,140	163,684	0	0	22,248	330,372	140,897	1,581,671
3,685,766	328,530	11,340	0	0	0	0	5,088,037
336,453	0	42,633	153,457	137,160	165,046	130,734	2,000,960
3,114,829	2,168,715	112,282,875	46,559,701	15,752,145	13,885,744	17,899,866	341,038,127
496,714	186,203	1,368,349	4,832,723	5,864,505	4,782,326	5,348,836	39,103,782
2,626,721	3,908,402	23,301,498	2,281,083	3,932,258	27,691,641	10,916,956	150,202,412
27,879,727	24,760,750	74,170,435	105,271,548	75,068,408	113,144,169	84,094,894	772,138,467
174,159	210,838	733,547	794,767	1,406,900	353,259	586,214	11,056,797
12,273,247	29,730,899	18,757,562	9,260,741	18,568,140	53,674,746	4,766,071	287,966,609
8,726	11,340	216,972	20,898	28,620	5,375,310	36,450	8,289,416
2,103,357	1,335,668	3,823,837	21,777,517	24,116,652	21,591,329	21,791,115	130,036,737
3,240	0	22,356	412,918	113,076	75,276	150,390	9,925,421
54,659	21,384	291,158	266,366	352,340	1,219,591	1,075,465	6,918,688
1,861,434	424,653	3,086,780	15,238,960	18,511,272	18,099,168	21,618,008	136,639,776
531,960	3,888	36,244	379,447	0	0	0	24,631,517
657,773	25,488	650,073	105,246	4,968	833,716	4,968	8,239,463
15,466	0	0	0	0	0	0	63,018
139,536	244,956	694,548	747,738	2,052,380	2,725,196	278,780	8,217,509
3,572,157	5,013,218	1,943,060	983,471	333,126	3,880,958	1,496,988	23,435,880
733,817	102,254	226,488	2,291,186	5,606,578	6,112,537	9,297,836	46,546,314
5,781,308	7,294,474	1,729,069	895,916	636,628	648,410	68,796	22,258,039
29,214	11,610	180,026	1,418,141	1,694,729	1,390,002	726,248	7,247,735
14,943,548	18,547,336	19,825,862	37,140,549	32,481,661	46,072,981	41,004,194	360,032,445
86,747,126	100,779,856	280,744,396	326,987,180	298,715,871	414,254,440	316,840,006	2,988,769,310
18,767,607	18,329,290	12,033,049	11,717,719	18,813,352	8,838,331	3,985,254	215,931,600
8,895,279	500,430	1,692,328	3,385,702	7,298,834	963,037	268,704	127,162,983
38,891	0	48,060	415,206	1,498,938	5,691,223	6,645,931	24,439,862
27,701,777	18,829,720	13,773,437	15,518,627	27,611,124	15,492,591	10,899,889	367,534,445
192,456	3,838,666	2,291,576	2,073,276	1,320,624	0	7,606,030	25,177,176
262,710	747,953	894,888	528,801	648,186	148,176	316,084	4,731,991
901,020	966,535	840,597	1,251,299	1,229,990	598,223	425,120	8,338,468
1,356,186	5,553,154	4,027,061	3,853,376	3,198,800	746,399	8,347,234	38,247,635
0	0	0	0	3,240	3,240	3,240	10,763,629
0	0	0	0	0	0	0	580,211
239,759	173,239	151,697	127,548	78,894	98,469	122,202	1,509,493
239,759	173,239	151,697	127,548	82,134	101,709	125,442	12,853,333
124,254	439,830	897,329	177,650	142,010	1,194,049	1,154,198	14,334,409
212,470	117,558	212,447	752,328	1,673,623	1,116,722	33,531,408	73,275,577
116,381,572	125,893,357	299,806,367	347,416,709	331,423,562	432,905,910	370,898,177	3,495,014,709

## 漁業種別水揚げ推移

沖合底曳網漁業：地元船・地元外船(10年)

	数量(kg)	金額(円)
平成25年	3,168,723.5	1,666,664,413
平成26年	3,085,835.6	1,756,869,248
平成27年	3,446,082.7	1,839,590,547
平成28年	3,550,254.7	2,026,808,481
平成29年	3,720,275.2	2,099,935,440
平成30年	3,705,701.3	1,865,765,400
令和元年	3,207,400.9	1,630,799,701
令和2年	2,723,544.4	1,476,715,814
令和3年	2,394,136.9	1,501,593,514
令和4年	2,321,006.2	1,572,043,314

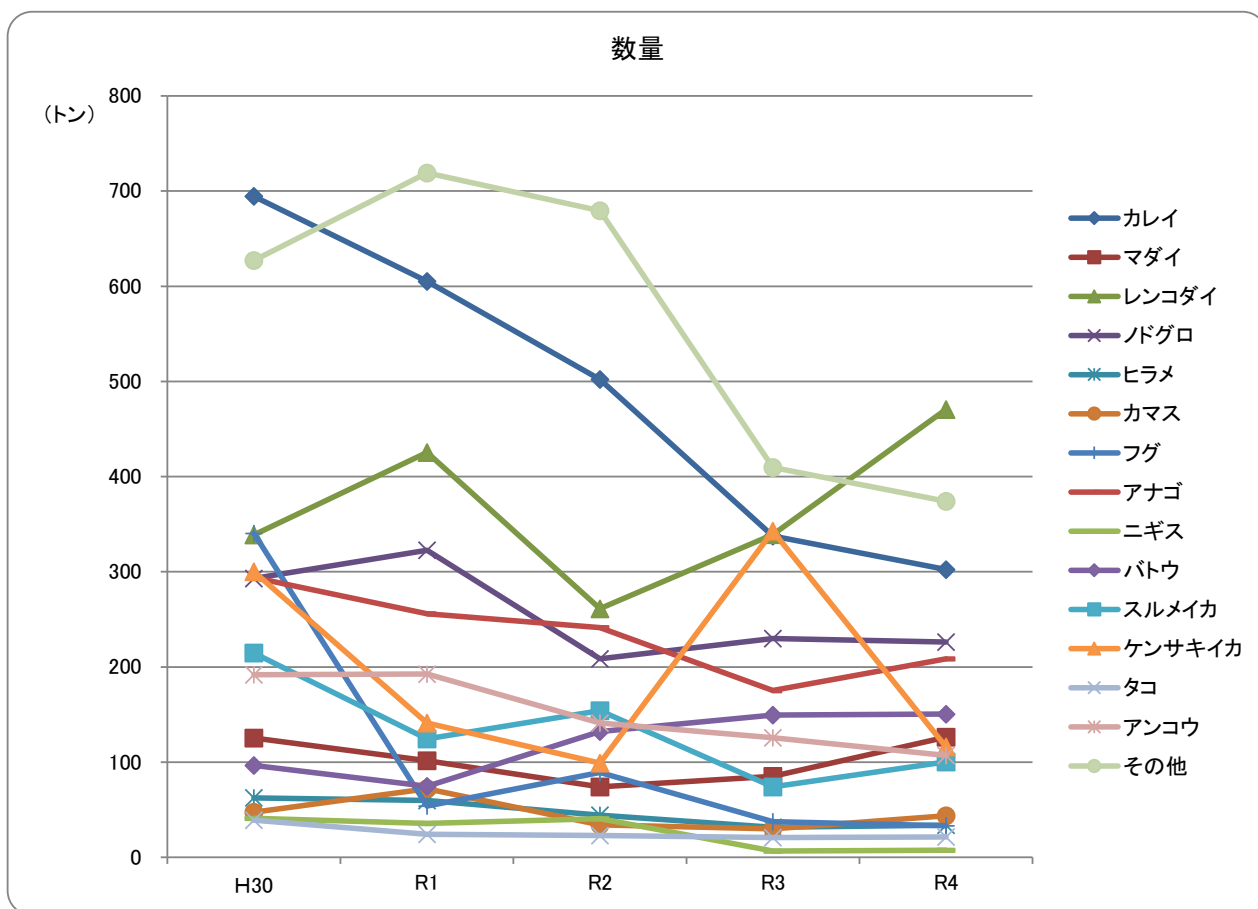


※令和2年以降は地元外船の水揚げなし

# 沖合底曳網漁業:地元船・地元外船 主要魚種の推移(5年)

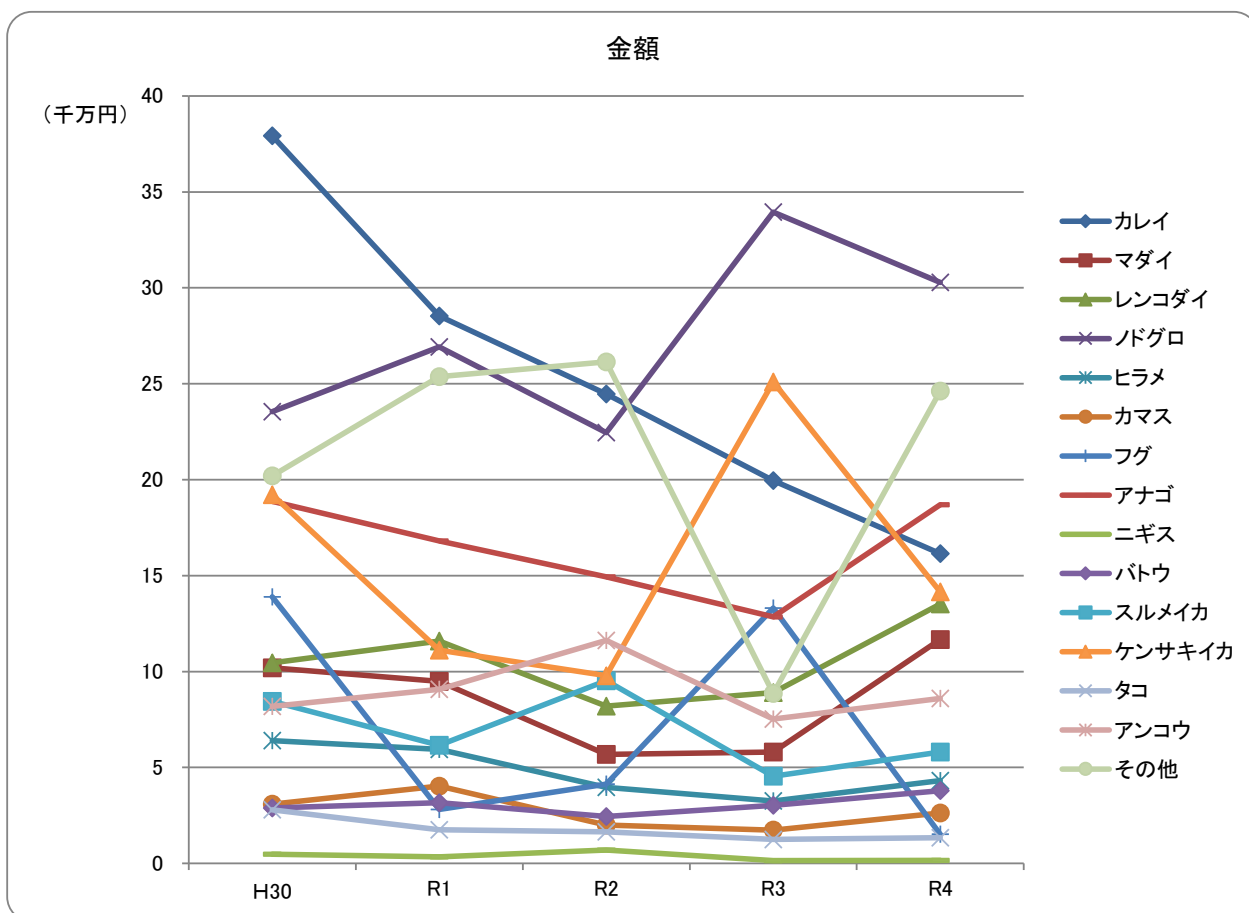
【数量(kg)】

魚種	H30	R1	R2	R3	R4
カレイ	694,444.5	605,052.2	502,149.7	337,483.8	302,381.9
マダイ	125,396.5	101,330.1	74,004.5	85,155.3	126,194.2
レンコダイ	338,780.3	425,537.5	261,268.0	339,120.6	470,594.0
ノドグロ	293,103.5	322,612.8	208,555.6	229,923.0	226,272.0
ヒラメ	62,363.3	59,703.0	44,101.5	31,525.2	33,643.2
カマス	47,224.8	71,965.3	34,119.0	29,862.3	43,502.9
フグ	340,392.8	53,804.2	89,039.3	37,402.5	33,114.0
アナゴ	293,978.9	255,892.4	241,259.9	175,251.1	208,664.8
ニギス	40,922.5	35,542.0	40,613.5	6,571.0	7,358.0
バトウ	96,612.0	74,593.5	132,023.4	149,324.0	150,511.0
スルメイカ	214,560.5	124,490.5	153,969.5	73,998.4	100,160.0
ケンサキイカ	300,167.4	141,135.0	98,947.7	342,699.0	116,164.3
タコ	38,986.0	24,069.8	22,991.7	20,723.6	21,347.8
アンコウ	191,729.0	192,584.0	141,226.8	125,611.8	106,989.2
その他	627,039.3	719,088.6	679,274.3	409,485.3	374,108.9
合計	3,705,701.3	3,207,400.9	2,723,544.4	2,394,136.9	2,321,006.2



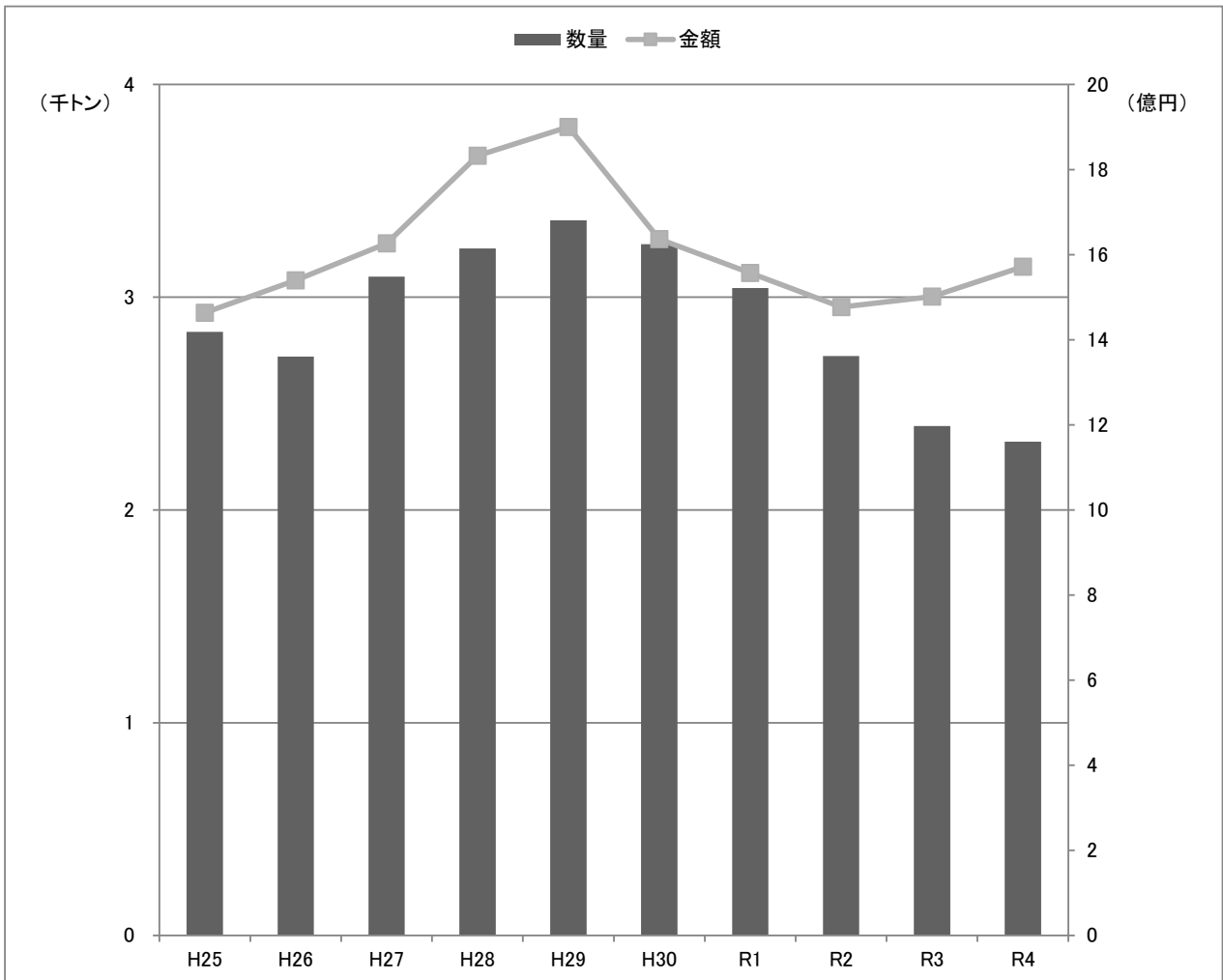
【金額(円)】

魚種	H30	R1	R2	R3	R4
カレイ	379,209,275	285,279,602	244,659,804	199,461,702	161,436,974
マダイ	101,997,147	94,797,479	56,797,845	57,975,677	116,726,740
レンコダイ	104,532,359	115,863,404	81,960,909	89,060,360	135,169,361
ノドグロ	235,511,841	269,184,213	224,523,946	339,470,922	302,774,810
ヒラメ	63,977,208	59,479,438	39,544,448	32,498,733	43,178,646
カマス	30,893,726	40,300,952	20,013,408	17,307,346	26,191,150
フグ	138,934,661	28,156,360	41,326,112	133,062,276	15,156,425
アナゴ	188,716,041	168,038,808	149,283,342	128,497,715	186,934,837
ニギス	4,790,750	3,459,721	6,946,933	1,439,764	1,490,865
バトウ	28,818,615	31,626,115	24,445,909	30,181,689	37,868,149
スルメイカ	84,498,617	61,496,532	95,239,874	45,421,690	58,007,100
ケンサキイカ	192,200,026	111,181,568	97,856,918	250,972,286	141,586,898
タコ	27,898,256	17,509,977	16,455,230	12,491,756	13,347,573
アンコウ	81,811,905	90,703,983	116,232,298	75,230,132	85,957,638
その他	201,974,973	253,721,549	261,428,838	88,521,466	246,216,148
合計	1,865,765,400	1,630,799,701	1,476,715,814	1,501,593,514	1,572,043,314

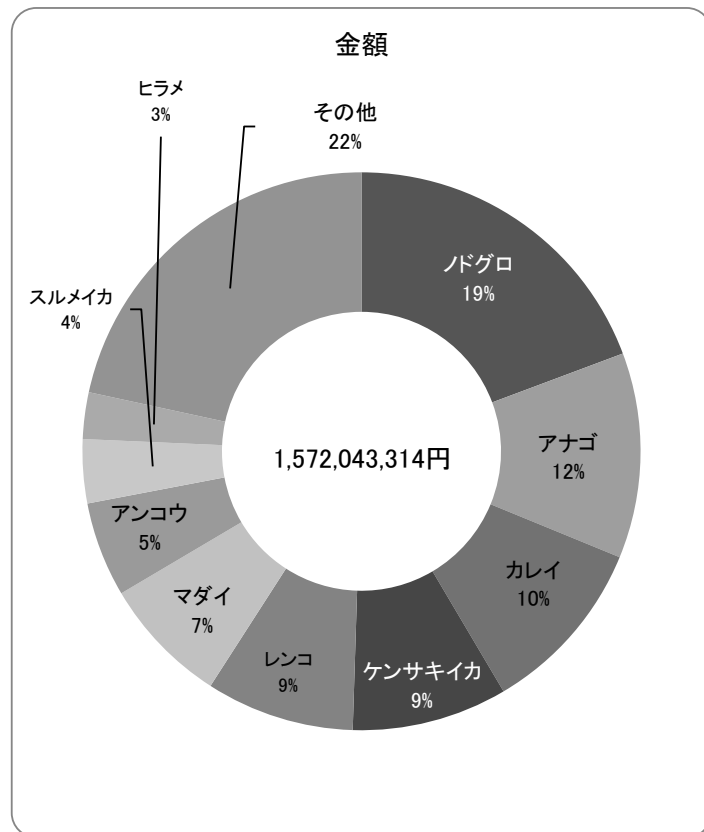
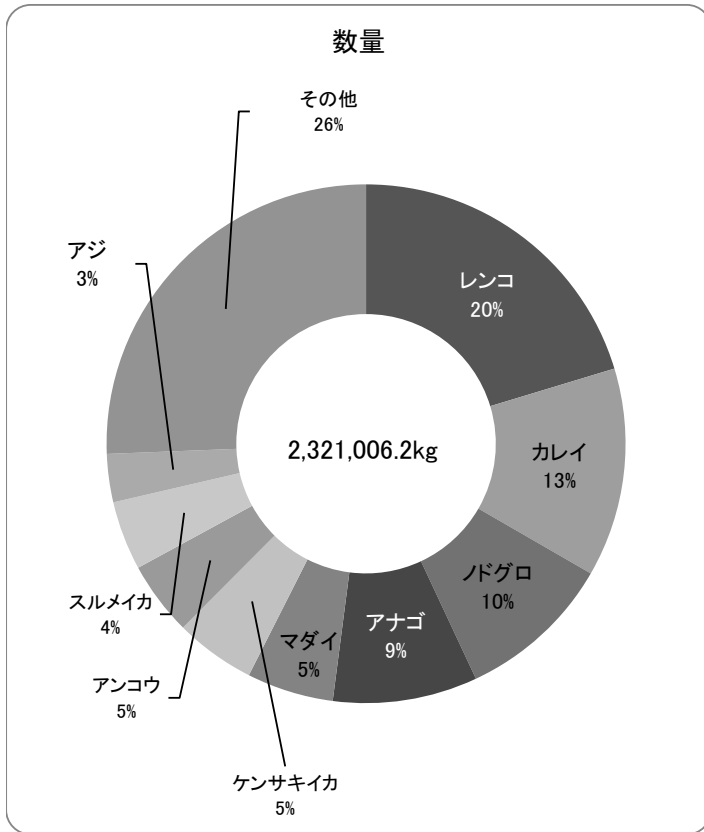


沖合底曳網漁業: 地元船(10年)

	数量(kg)	金額(円)
平成25年	2,837,616.9	1,463,565,639
平成26年	2,721,029.6	1,539,639,249
平成27年	3,096,837.0	1,626,610,180
平成28年	3,228,651.8	1,832,817,259
平成29年	3,361,506.5	1,900,333,936
平成30年	3,249,216.4	1,636,344,085
令和元年	3,043,482.4	1,557,310,690
令和2年	2,723,544.4	1,476,715,814
令和3年	2,394,136.9	1,501,593,514
令和4年	2,321,006.2	1,572,043,314



令和4年 沖合底曳網漁業:地元船

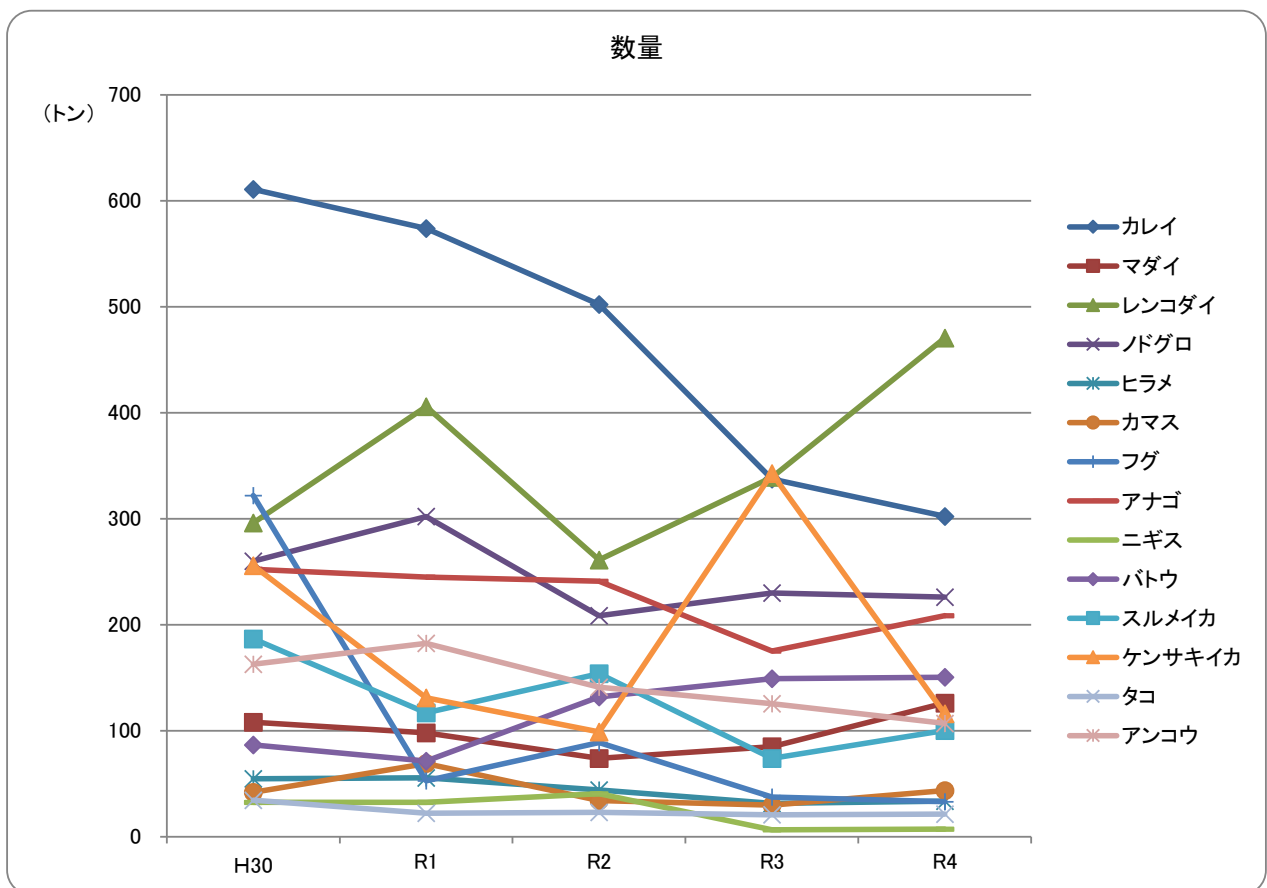


魚種	数量(kg)	金額(円)
マイワシ	0.0	0
ウルメイワシ	0.0	0
カタクチイワシ	0.0	0
アジ	69,679.0	12,545,920
サバ	0.0	0
ブリ・ワカナ	378.0	93,670
カツオ	0.0	0
マグロ	66.0	40,878
マダイ	126,194.2	116,726,740
レンコダイ	470,594.0	135,169,361
サメ	20.0	1,080
カレイ	302,381.9	161,436,974
ヒラメ	33,643.2	43,178,646
イサキ	659.0	1,339,524
トビウオ	0.0	0
ボドグロ	226,272.0	302,774,810
ホウボウ・ガラ	14,350.0	7,165,547
フグ	33,114.0	15,156,425
アナゴ	208,664.8	186,934,837
アンコウ	106,989.2	85,957,638
その他の魚類	449,369.1	256,908,240
小計	2,042,374.4	1,325,430,290.0
スルメイカ	100,160.0	58,007,100
ケンサキイカ	116,164.3	141,586,898
その他のイカ類	18,463.1	13,218,654
その他水産動物	43,558.4	33,743,737
アワビ	0.0	0
サザエ	0.0	0
その他の貝類	286.0	56,635
ワカメ	0.0	0
その他の藻類	0.0	0
小計	278,631.8	246,613,024
合計	2,321,006.2	1,572,043,314

## 沖合底曳網漁業:地元船 主要魚種の推移(5年)

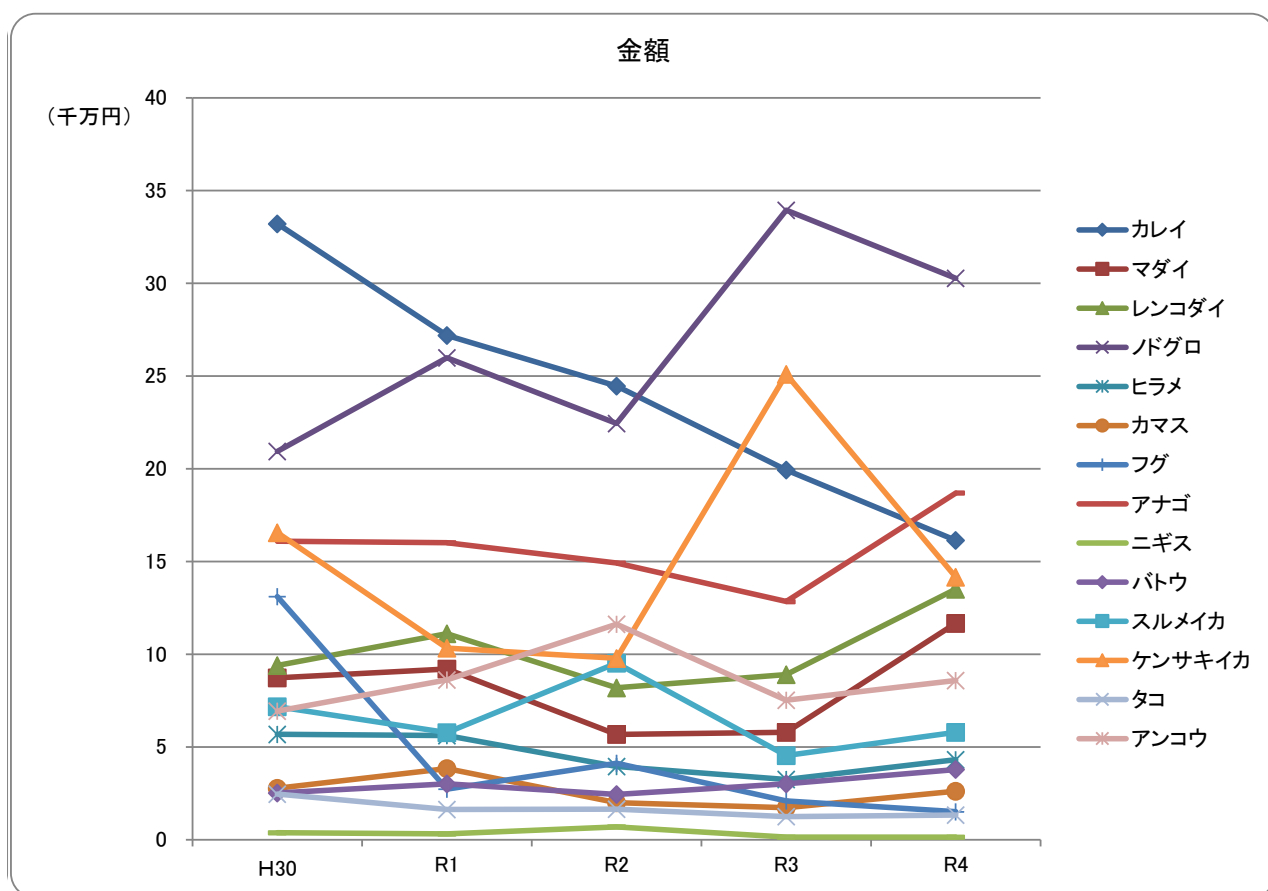
【数量(kg)】

魚種	H30	R1	R2	R3	R4
カレイ	610,897.0	573,849.7	502,149.7	337,483.8	302,381.9
マダイ	107,974.0	98,043.1	74,004.5	85,155.3	126,194.2
レンコダイ	296,086.5	405,769.5	261,268.0	339,120.6	470,594.0
ノドグロ	260,167.0	302,123.8	208,555.6	229,923.0	226,272.0
ヒラメ	54,610.5	55,637.0	44,101.5	31,525.2	33,643.2
カマス	41,854.0	69,046.8	34,119.0	29,862.3	43,502.9
フグ	321,932.3	52,669.2	89,039.3	37,402.5	33,114.0
アナゴ	252,392.2	245,100.9	241,259.9	175,251.1	208,664.8
ニギス	32,555.0	32,602.0	40,613.5	6,571.0	7,358.0
バトウ	86,587.0	71,453.5	132,023.4	149,324.0	150,511.0
スルメイカ	186,819.5	116,867.5	153,969.5	73,998.4	100,160.0
ケンサキイカ	255,848.9	130,996.0	98,947.7	342,699.0	116,164.3
タコ	34,544.7	22,353.4	22,991.7	20,723.6	21,347.8
アンコウ	162,674.0	182,517.0	141,226.8	125,611.8	106,989.2
その他	544,273.8	684,453.0	679,274.3	409,485.3	374,108.9
合計	3,249,216.4	3,043,482.4	2,723,544.4	2,394,136.9	2,321,006.2



【金額(円)】

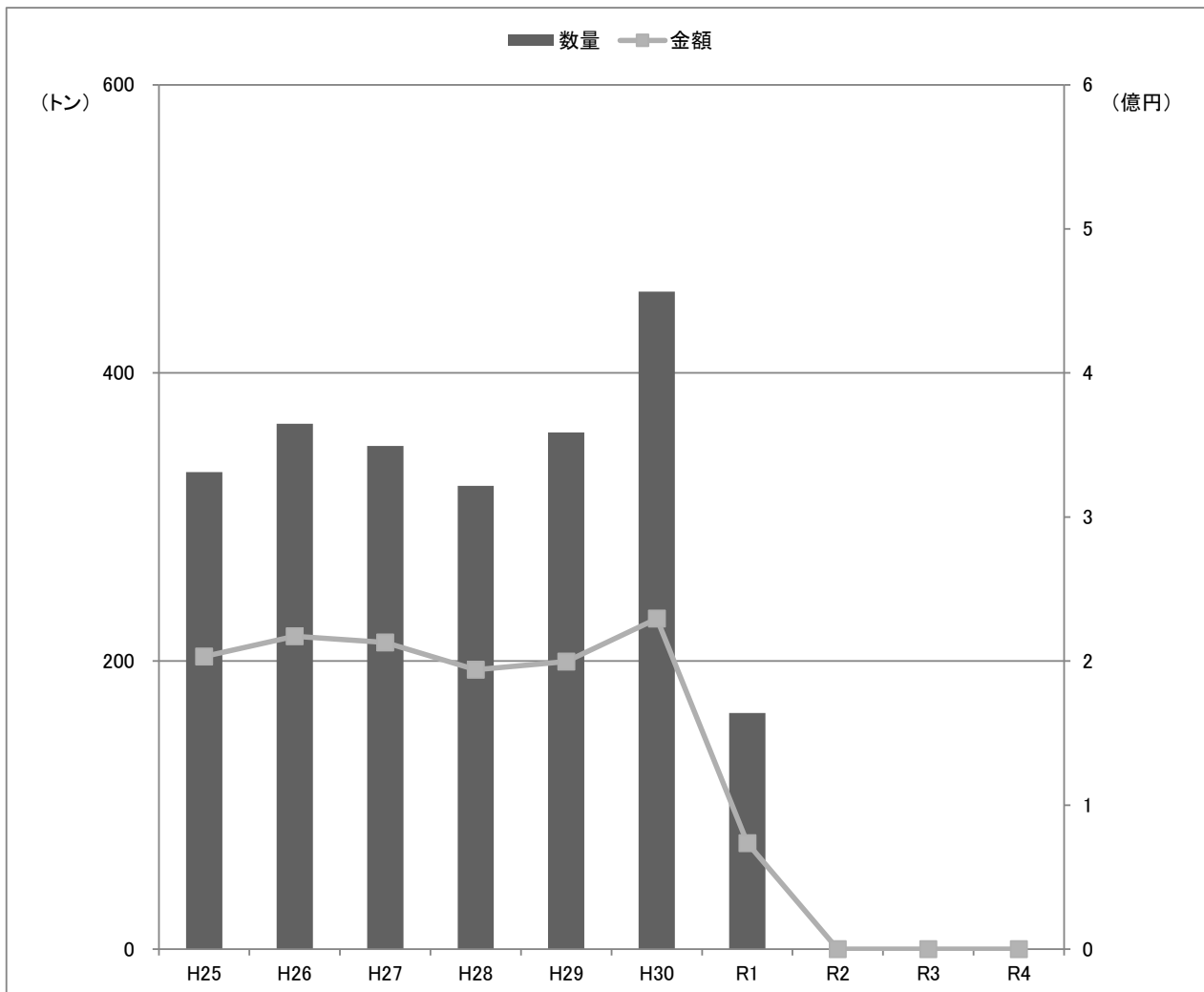
魚種	H30	R1	R2	R3	R4
カレイ	332,134,289	271,993,724	244,659,804	199,461,702	161,436,974
マダイ	87,235,496	92,050,924	56,797,845	57,975,677	116,726,740
レンコダイ	93,966,400	111,153,607	81,960,909	89,060,360	135,169,361
ホドグロ	209,386,333	259,851,695	224,523,946	339,470,922	302,774,810
ヒラメ	56,894,768	56,257,937	39,544,448	32,498,733	43,178,646
カマス	27,851,408	38,401,372	20,013,408	17,307,346	26,191,150
フグ	131,111,947	27,318,396	41,326,112	20,957,406	15,156,425
アナゴ	160,984,814	160,114,448	149,283,342	128,497,715	186,934,837
ニギス	3,741,983	3,249,899	6,946,933	1,439,764	1,490,865
バトウ	25,203,655	30,207,891	24,445,909	30,181,689	37,868,149
スルメイカ	71,814,005	57,795,912	95,239,874	45,421,690	58,007,100
ケンサキイカ	165,511,419	103,347,669	97,856,918	250,972,286	141,586,898
タコ	24,657,012	16,386,980	16,455,230	12,491,756	13,347,573
アンコウ	69,388,681	86,245,662	116,232,298	75,230,132	85,957,638
その他	176,461,875	242,934,574	261,428,838	200,626,336	246,216,148
合計	1,636,344,085	1,557,310,690	1,476,715,814	1,501,593,514	1,572,043,314





沖合底曳網漁業: 地元外船(10年)

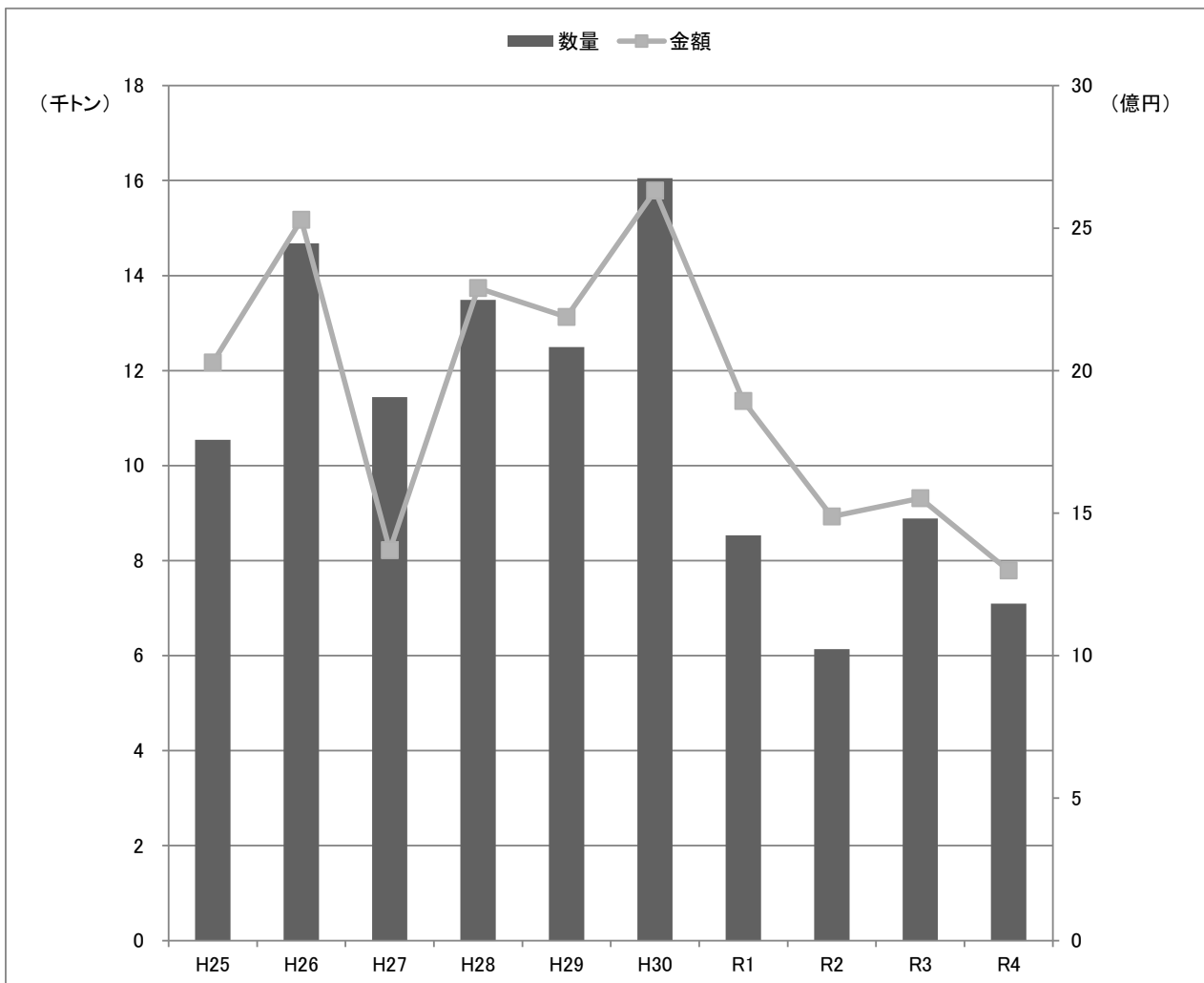
	数量(kg)	金額(円)
平成25年	331,106.6	203,098,774
平成26年	364,806.0	217,229,999
平成27年	349,245.7	212,980,367
平成28年	321,602.9	193,991,222
平成29年	358,768.7	199,601,504
平成30年	456,484.9	229,421,315
令和元年	163,918.5	73,489,011
令和2年	0.0	0
令和3年	0.0	0
令和4年	0.0	0



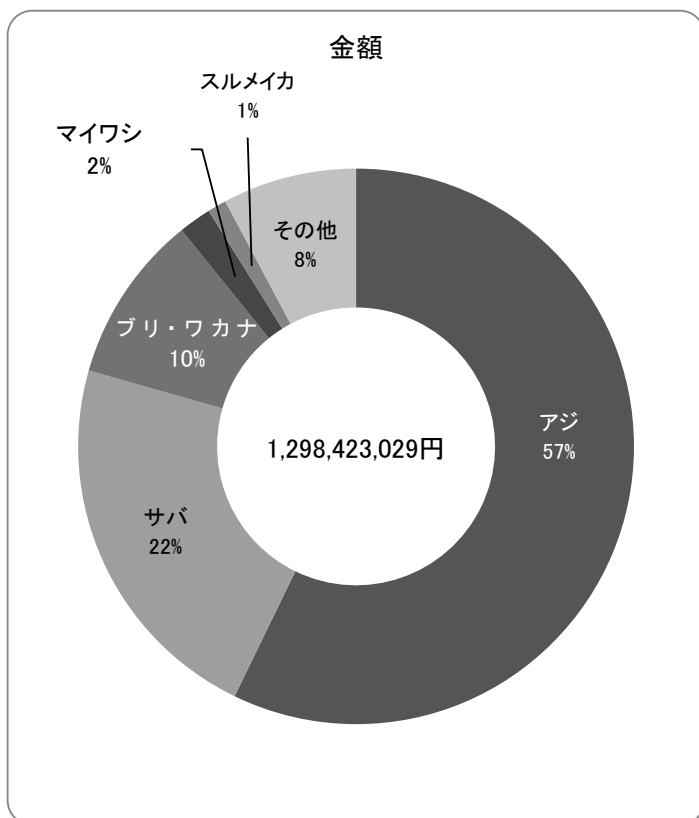
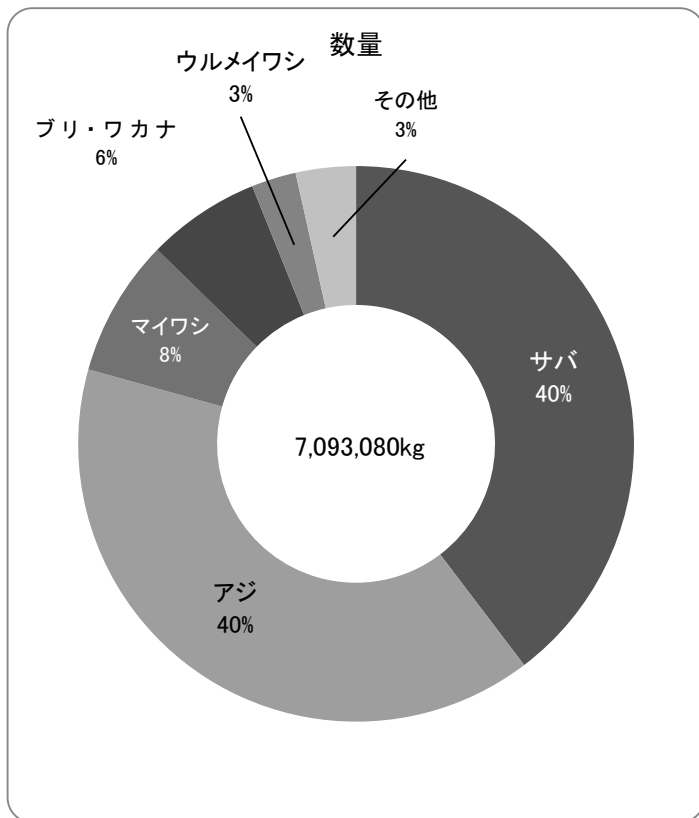
## 漁業種別水揚げの推移

まき網漁業：大中型、地元中型船・地元外中型船(10年)

	数量(kg)	金額(円)
平成25年	10,545,069.5	2,027,812,551
平成26年	14,678,340.1	2,529,015,646
平成27年	11,444,378.7	1,369,662,313
平成28年	13,488,458.8	2,289,777,899
平成29年	12,494,227.2	2,188,034,781
平成30年	16,050,047.6	2,631,441,982
令和元年	8,530,343.9	1,893,190,201
令和2年	6,135,892.3	1,487,910,166
令和3年	8,886,453.9	1,552,580,523
令和4年	7,093,080.0	1,298,423,029



令和4年 まき網漁業(大中型、地元中型船・地元外中型船)

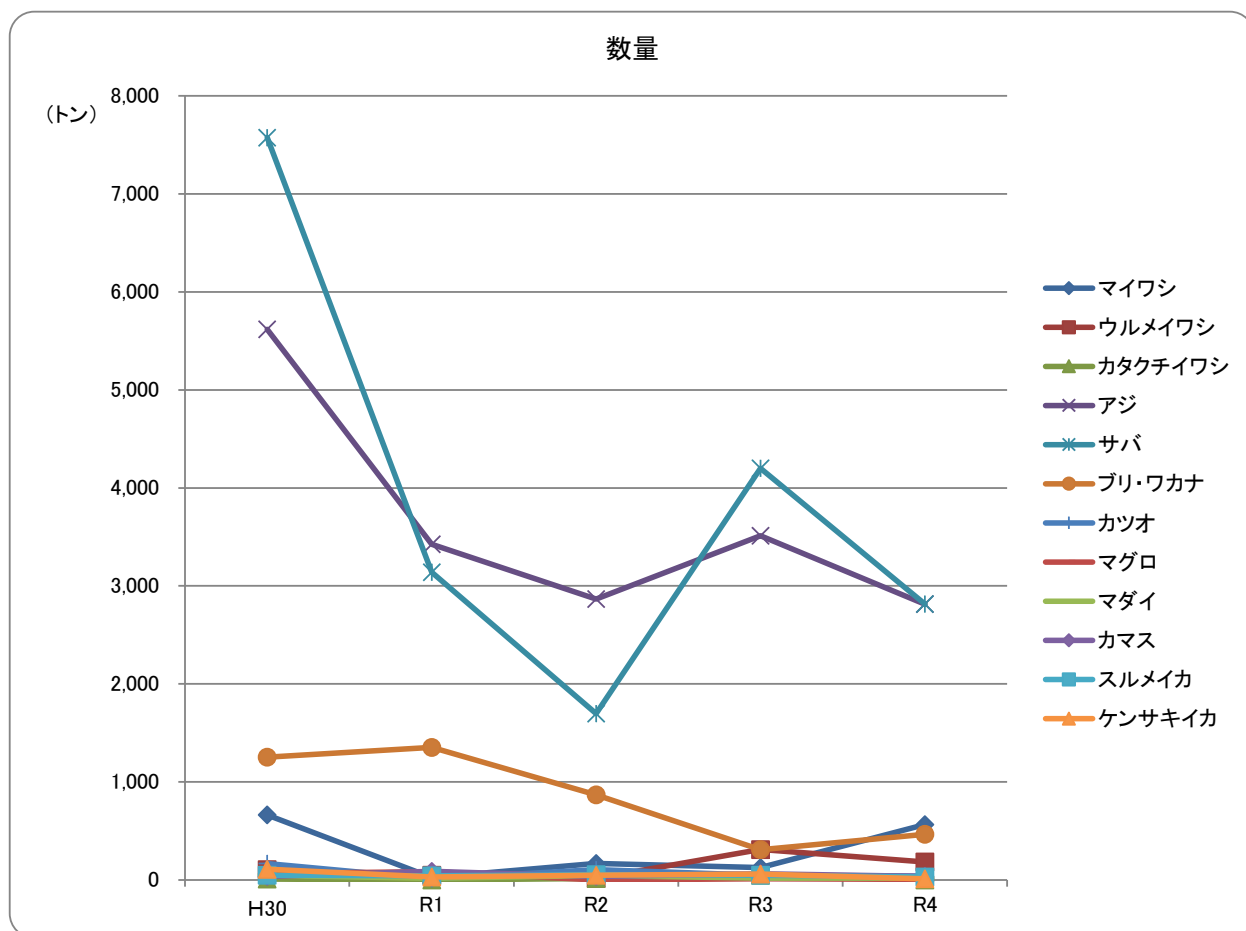


魚種	数量(kg)	金額(円)
マイワシ	565,320.4	24,545,711
ウルメイワシ	182,337.4	8,162,146
カタクチイワシ	321.0	7,646
アジ	2,813,911.8	742,665,842
サバ	2,815,861.4	287,715,361
ブリ・ワカナ	467,017.0	127,797,948
カツオ	38,264.4	6,758,309
マグロ	5,332.0	5,876,647
マダイ	17,854.5	7,474,140
レンコダイ	987.0	169,452
サメ	60.0	3,240
カレイ	23.0	5,184
ヒラメ	679.0	537,030
イサキ	5,081.8	2,767,997
トビウオ	238.0	28,080
ノドグロ	0.0	0
ホウボウ・ガラ	88.0	13,932
フグ	3,195.0	645,106
アナゴ	0.0	0
アンコウ	0.0	0
その他の魚類	129,647.3	57,303,012
小計	7,046,219.0	1,272,476,783
スルメイカ	31,352.0	14,131,380
ケンサキイカ	11,950.0	8,897,268
その他のイカ類	3,559.0	2,917,598
その他水産動物	0.0	0
アワビ	0.0	0
サザエ	0.0	0
その他の貝類	0.0	0
ワカメ	0.0	0
その他の藻類	0.0	0
小計	46,861.0	25,946,246
合計	7,093,080.0	1,298,423,029

## まき網漁業：大中型、地元中型船・地元外中型船 主要魚種の推移(5年)

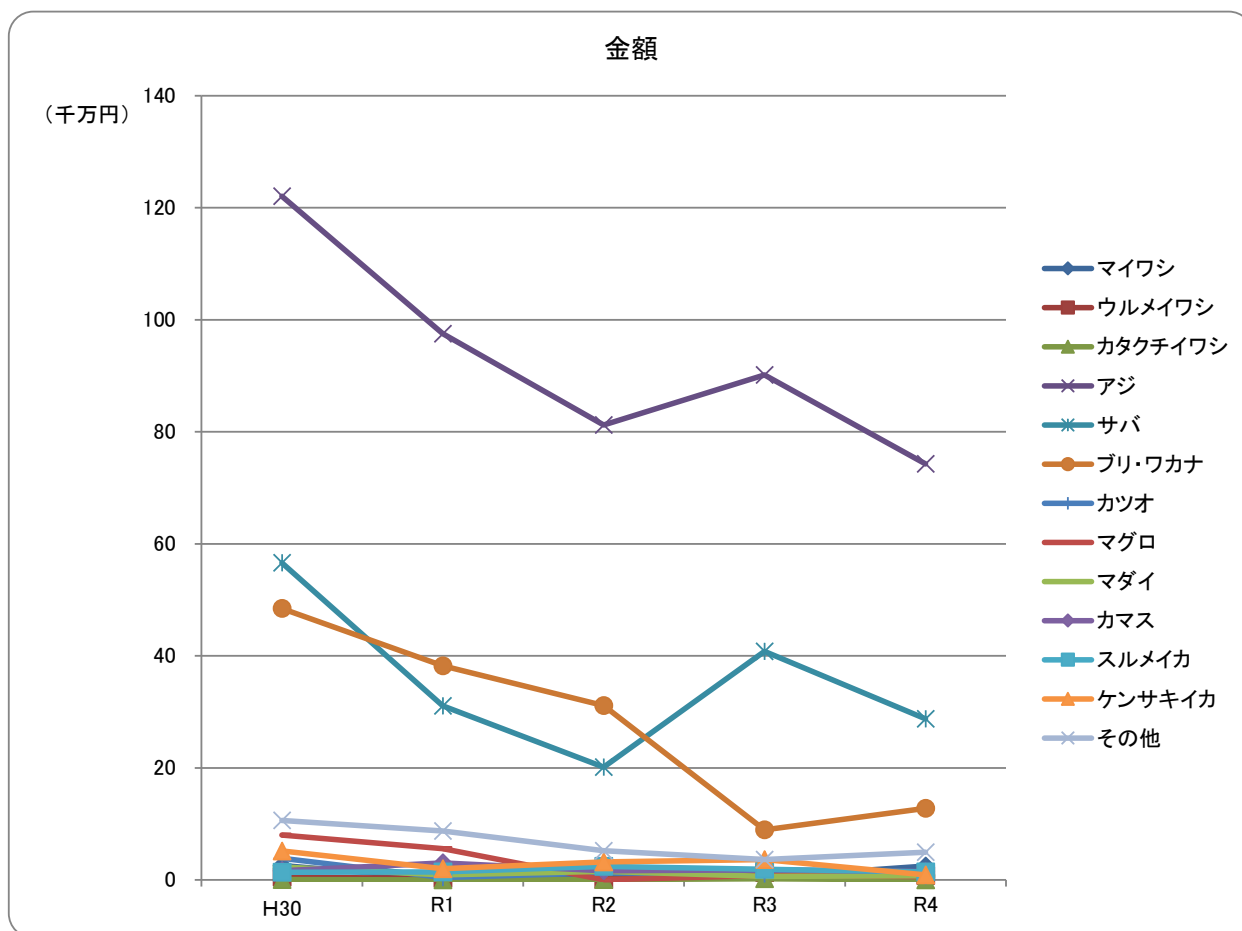
【数量(kg)】

魚種	H30	R1	R2	R3	R4
マイワシ	663,683.4	25,892.4	169,986.6	126,615.0	565,320.4
ウルメイワシ	104,586.0	47,298.2	16,795.2	311,413.2	182,337.4
カタクチイワシ	10,056.0	140.0	15,610.0	49,674.0	321.0
アジ	5,617,764.8	3,423,990.7	2,865,800.1	3,511,310.6	2,813,911.8
サバ	7,574,371.5	3,139,269.8	1,697,363.5	4,200,172.0	2,815,861.4
ブリ・ワカナ	1,254,295.5	1,353,076.0	868,439.1	308,664.1	467,017.0
カツオ	167,583.9	12,270.4	106,538.8	49,821.8	38,264.4
マグロ	65,848.0	85,142.0	282.0	13,358.5	5,332.0
マダイ	47,702.2	16,651.1	44,471.4	17,540.1	17,854.5
カマス	36,336.6	88,568.4	36,710.1	62,734.6	36,378.8
スルメイカ	48,207.0	43,403.0	54,386.0	49,621.0	31,352.0
ケンサキイカ	110,127.0	30,190.2	47,933.5	61,831.5	11,950.0
その他	349,485.7	264,451.7	211,576.0	123,697.5	107,179.3
合計	16,050,047.6	8,530,343.9	6,135,892.3	8,886,453.9	7,093,080.0



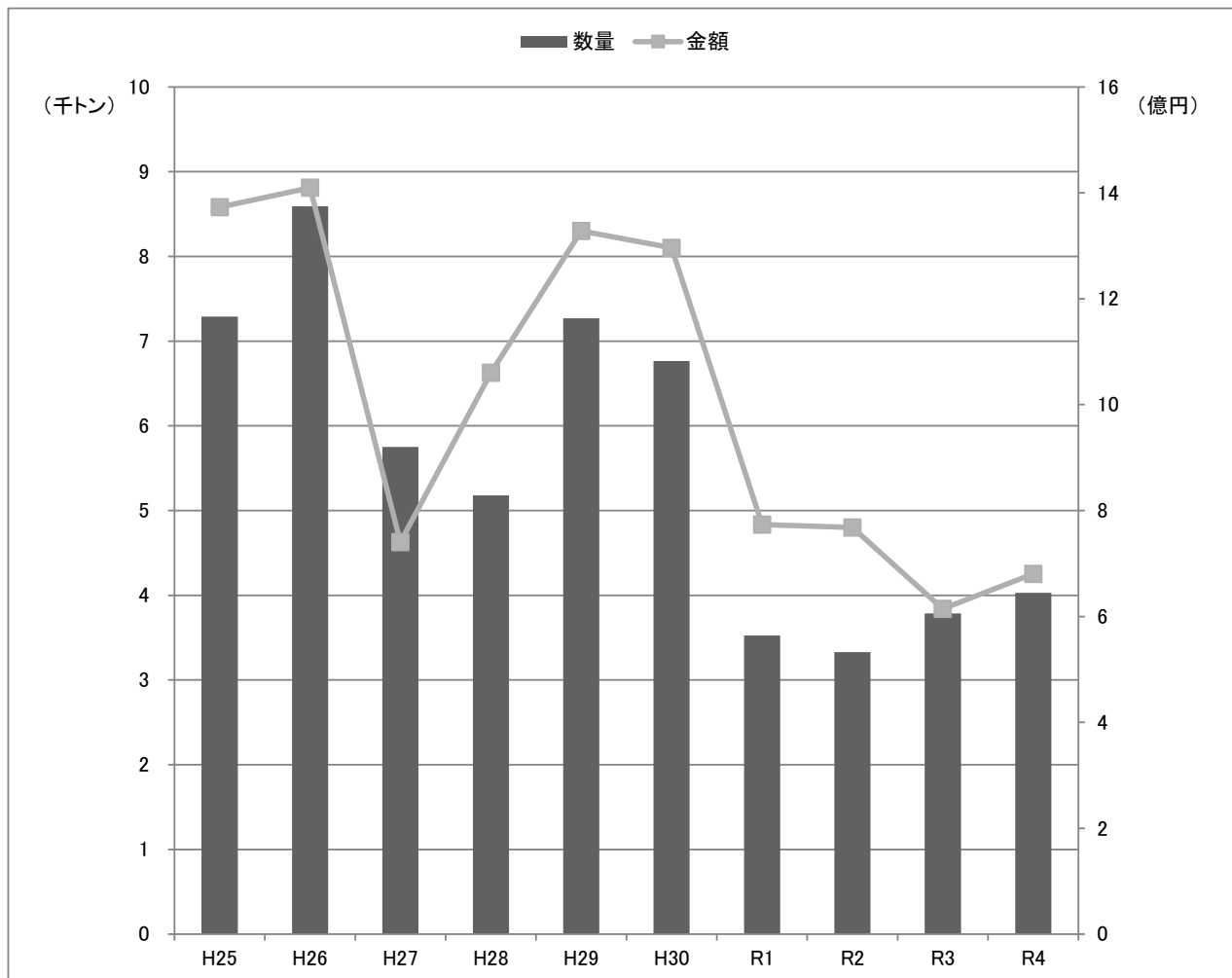
【金額(円)】

魚種	H30	R1	R2	R3	R4
マイワシ	25,744,244	1,501,318	8,626,331	4,715,435	24,545,711
ウルメイワシ	4,811,063	2,864,634	782,693	13,012,994	8,162,146
カタクチイワシ	372,773	4,536	614,493	2,032,932	7,646
アジ	1,220,609,848	975,052,029	812,425,518	901,337,739	742,665,842
サバ	566,050,508	310,623,799	201,330,427	408,065,726	287,715,361
ブリ・ワカナ	484,496,613	382,005,127	311,005,527	89,362,170	127,797,948
カツオ	38,588,748	4,293,551	12,495,467	10,335,820	6,758,309
マグロ	80,071,211	55,961,149	228,679	7,778,884	5,876,647
マダイ	23,050,659	8,998,064	15,121,332	6,219,146	7,474,140
カマス	16,170,280	30,319,114	16,557,852	17,896,745	14,999,546
スルメイカ	13,602,576	14,498,137	24,168,794	19,045,922	14,131,380
ケンサキイカ	51,745,501	19,990,183	32,315,792	36,386,951	8,897,268
その他	106,127,958	87,078,560	52,237,261	36,390,059	49,391,085
合計	2,631,441,982	1,893,190,201	1,487,910,166	1,552,580,523	1,298,423,029

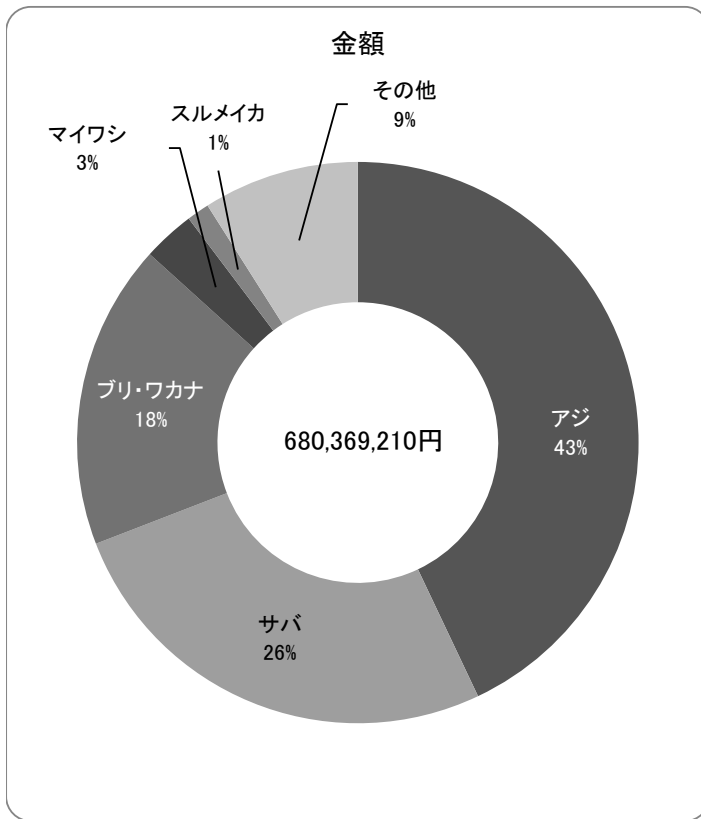
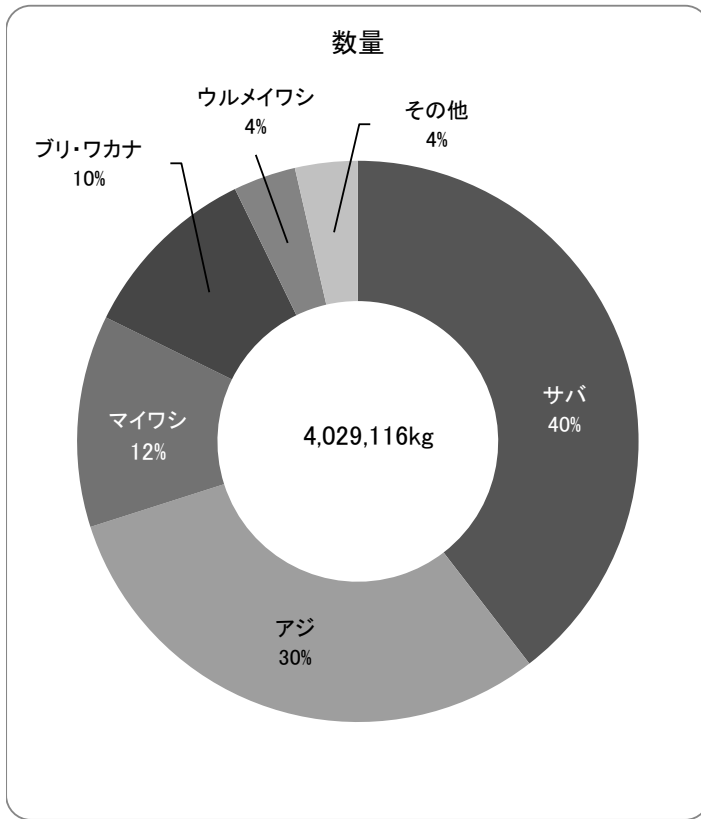


まき網漁業：大中型船（10年）

	数量(kg)	金額(円)
平成25年	7,289,492.3	1,372,950,640
平成26年	8,592,570.7	1,409,640,538
平成27年	5,752,137.5	740,312,084
平成28年	5,178,972.9	1,060,445,801
平成29年	7,268,824.0	1,328,282,853
平成30年	6,766,604.5	1,296,105,631
令和元年	3,525,428.3	773,269,304
令和2年	3,329,975.5	767,848,263
令和3年	3,784,907.0	614,418,243
令和4年	4,029,116.0	680,369,210



令和4年 まき網漁業:大中小型船

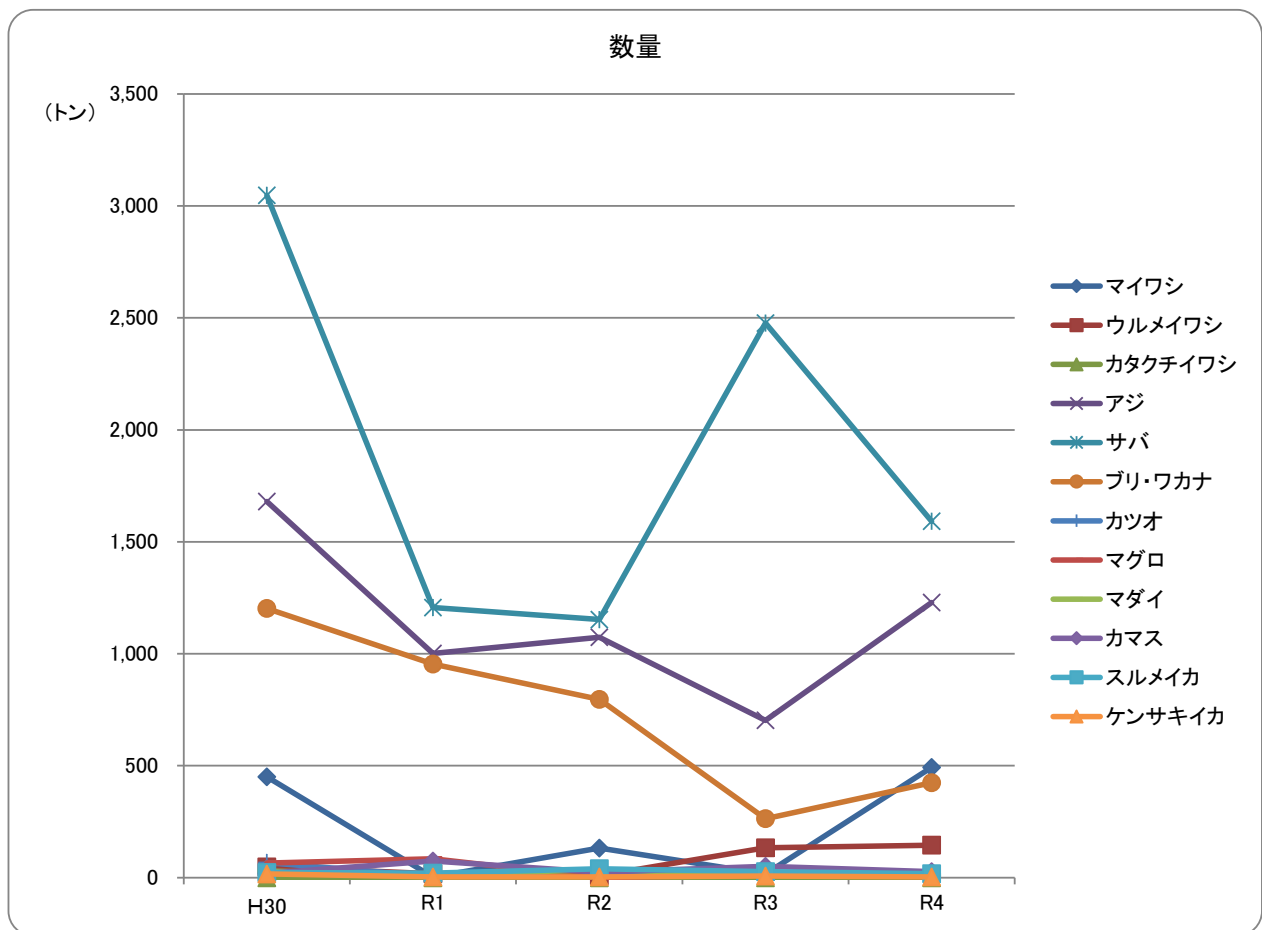


魚種	数量(kg)	金額(円)
マイワシ	492,730.0	20,444,325
ウルメイワシ	144,927.0	6,217,591
カタクチイワシ	0.0	0
アジ	1,228,644.0	292,284,563
サバ	1,591,756.0	178,131,357
ブリ・ワカナ	424,029.0	119,883,984
カツオ	15,524.0	3,258,526
マグロ	5,287.0	5,838,739
マダイ	13,216.0	5,467,694
レンコダイ	987.0	169,452
サメ	60.0	3,240
カレイ	23.0	5,184
ヒラメ	631.0	514,026
イサキ	2,892.0	1,532,325
トビウオ	40.0	3,672
ノドグロ	0.0	0
ホウボウ・ガラ	88.0	13,932
フグ	897.0	238,302
アナゴ	0.0	0
アンコウ	0.0	0
その他の魚類	84,336.0	34,418,372
小計	4,006,067.0	668,425,284
スルメイカ	18,092.0	8,601,175
ケンサキイカ	3,303.0	2,183,069
その他のイカ類	1,654.0	1,159,682
その他水産動物	0.0	0
アワビ	0.0	0
サザエ	0.0	0
その他の貝類	0.0	0
ワカメ	0.0	0
その他の藻類	0.0	0
小計	23,049.0	11,943,926.0
合計	4,029,116.0	680,369,210

## まき網漁業：大中型船 主要魚種の推移(5年)

【数量(kg)】

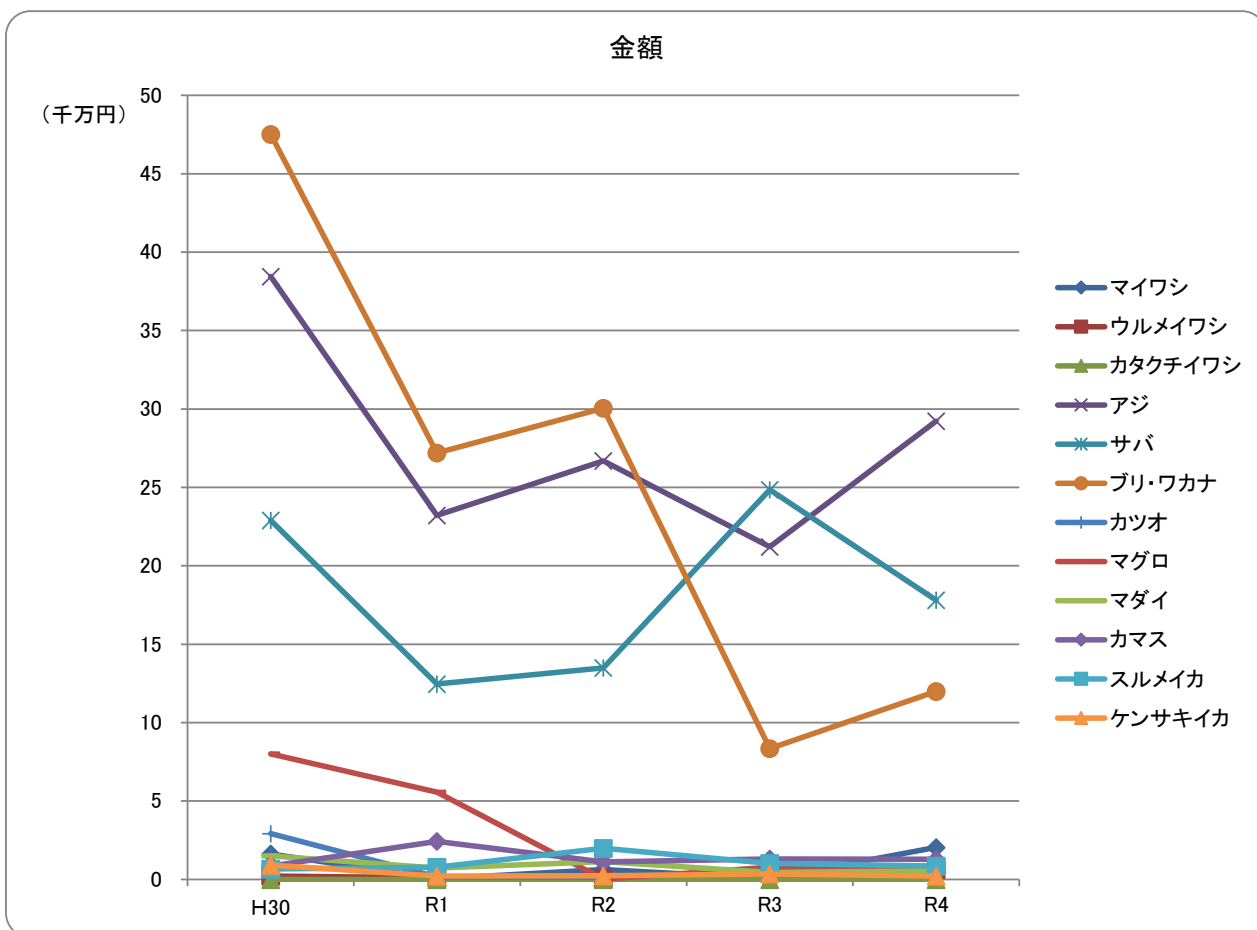
魚種	H30	R1	R2	R3	R4
マイワシ	451,118.0	2,854.0	132,727.0	15,931.0	492,730.0
ウルメイワシ	48,165.0	17,898.0	8,887.0	133,800.0	144,927.0
カタクチイワシ	0.0	0.0	0.0	0.0	0.0
アジ	1,680,118.0	1,001,038.0	1,073,131.0	702,365.0	1,228,644.0
サバ	3,047,097.0	1,205,950.0	1,153,196.0	2,476,724.0	1,591,756.0
ブリ・ワカナ	1,202,255.0	954,703.0	796,445.5	263,367.5	424,029.0
カツオ	67,319.0	6,233.0	11,156.0	14,900.0	15,524.0
マグロ	65,841.0	84,512.0	235.0	13,328.5	5,287.0
マダイ	29,400.0	12,967.0	36,027.0	12,648.5	13,216.0
カマス	19,569.0	74,586.0	24,497.0	51,061.0	27,650.0
スルメイカ	22,852.0	20,065.0	39,836.0	27,006.0	18,092.0
ケンサキイカ	16,953.0	3,936.0	3,471.0	7,417.0	3,303.0
その他	115,917.5	140,686.3	50,367.0	66,358.5	63,958.0
合計	6,766,604.5	3,525,428.3	3,329,975.5	3,784,907.0	4,029,116.0





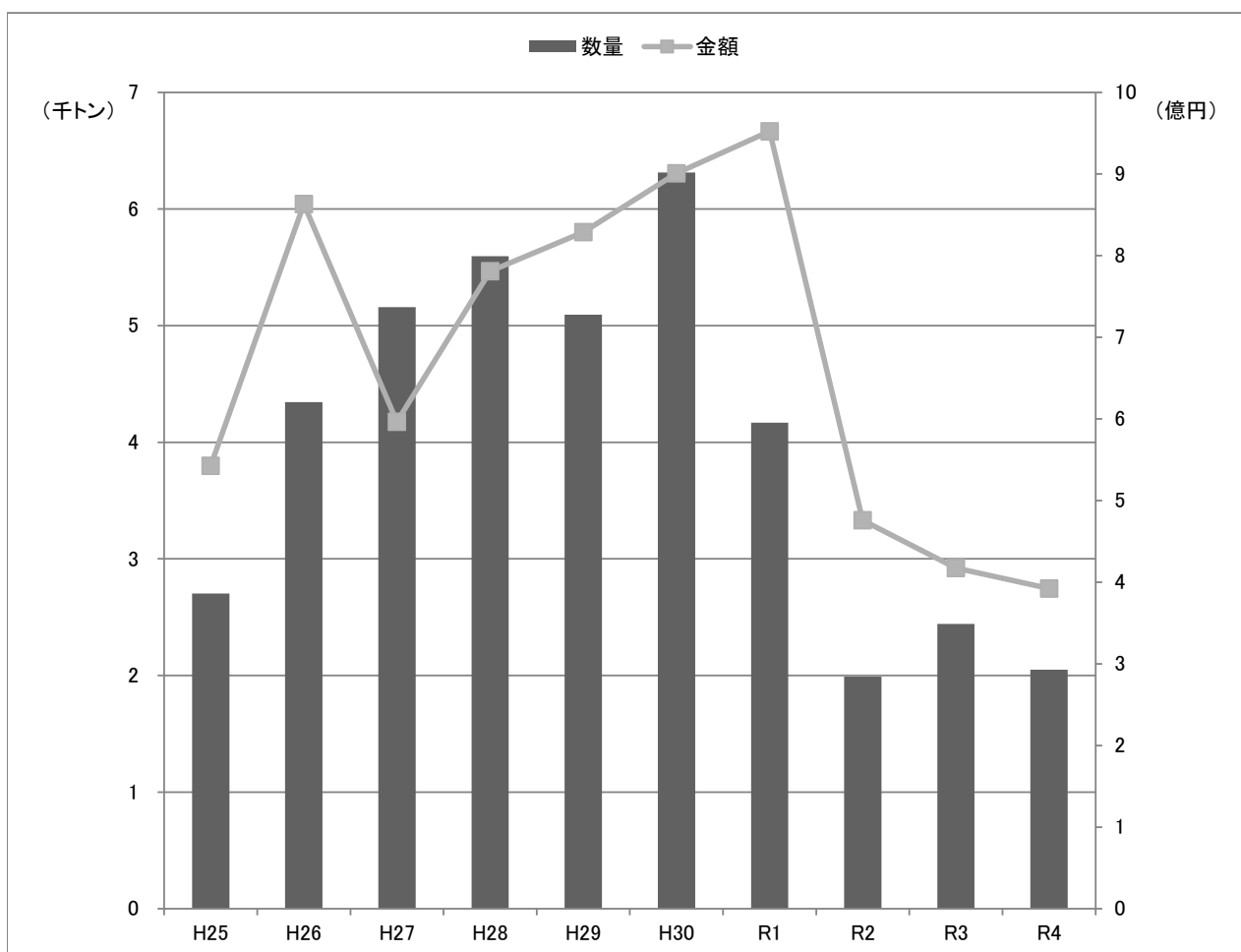
【金額(円)】

魚種	H30	R1	R2	R3	R4
マイワシ	16,259,986	412,344	6,394,330	693,115	20,444,325
ウルメイワシ	2,247,188	1,143,996	458,077	6,387,537	6,217,591
カタクチイワシ	0	0	0	0	0
アジ	384,475,514	232,168,166	266,844,749	212,110,202	292,284,563
サバ	229,020,279	124,650,678	134,929,650	248,510,588	178,131,357
ブリ・ワカナ	475,164,762	272,036,126	300,406,798	83,467,908	119,883,984
カツオ	29,274,285	1,680,771	1,364,321	5,848,323	3,258,526
マグロ	80,065,811	55,703,159	217,447	7,760,027	5,838,739
マダイ	15,049,683	7,180,305	11,433,515	4,463,850	5,467,694
カマス	8,538,696	24,261,552	11,234,538	13,009,410	12,791,918
スルメイカ	6,673,156	7,722,519	19,907,164	10,294,109	8,601,175
ケンサキイカ	9,184,773	2,264,554	2,295,442	3,450,309	2,183,069
その他	40,151,498	44,045,134	12,362,232	18,422,865	25,266,269
合計	1,296,105,631	773,269,304	767,848,263	614,418,243	680,369,210

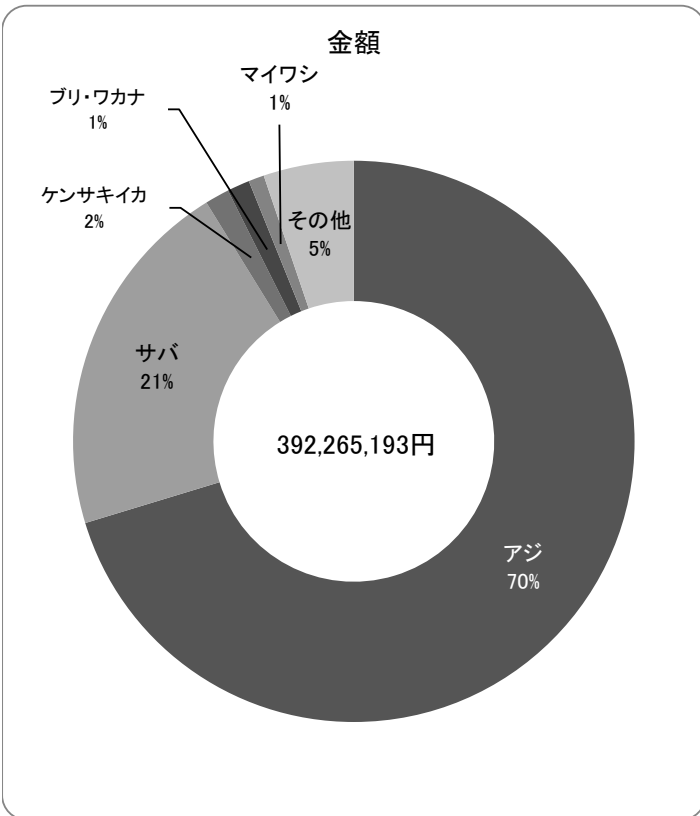
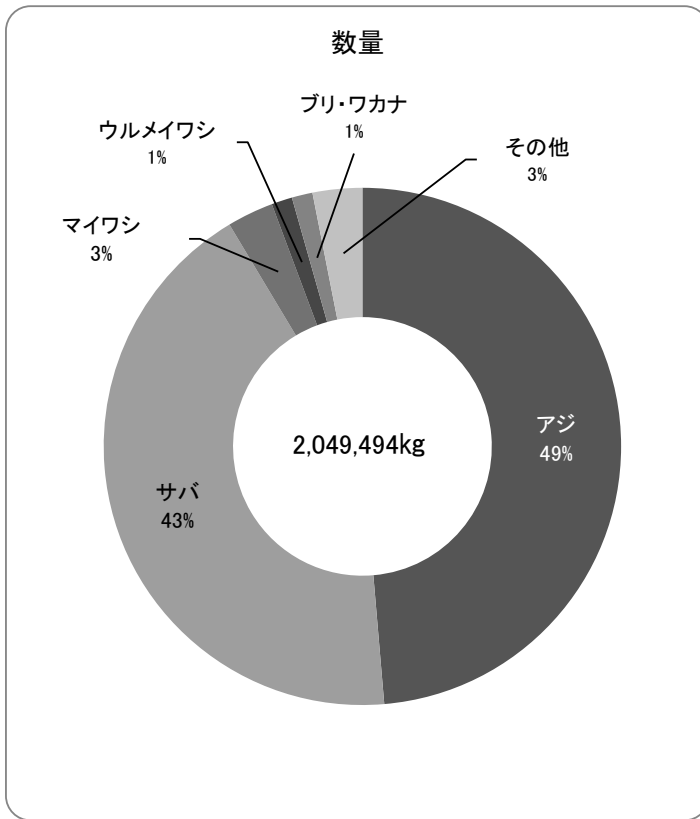


まき網漁業：地元中型船(10年)

	数量(kg)	金額(円)
平成25年	2,702,761.2	542,605,172
平成26年	4,343,301.4	863,047,248
平成27年	5,158,320.2	596,525,888
平成28年	5,596,329.6	780,822,100
平成29年	5,094,998.2	828,740,081
平成30年	6,314,035.8	900,997,037
令和元年	4,168,153.6	952,378,021
令和2年	1,990,991.8	475,895,700
令和3年	2,440,838.4	417,362,703
令和4年	2,049,494.0	392,265,193



令和4年 まき網漁業:地元中型船

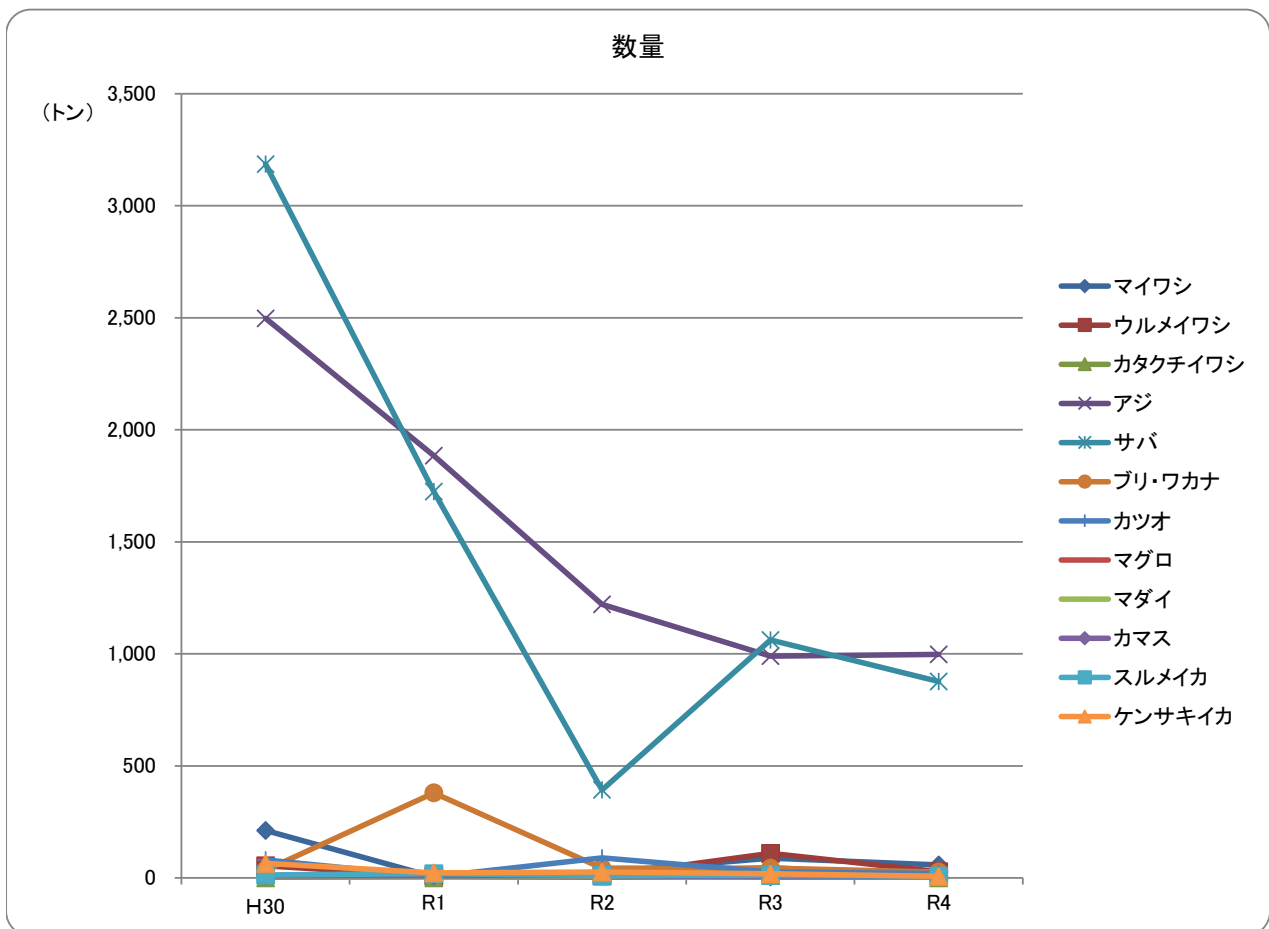


魚種	数量(kg)	金額(円)
マイワシ	58,501.4	3,480,959
ウルメイワシ	27,554.4	1,407,849
カタクチイワシ	321.0	7,646
アジ	997,225.8	275,912,972
サバ	877,108.4	81,993,007
ブリ・ワカナ	25,953.0	4,913,491
カツオ	19,646.4	2,712,871
マグロ	5.0	4,860
マダイ	2,866.5	1,210,913
レンコダイ	0.0	0
サメ	0.0	0
カレイ	0.0	0
ヒラメ	16.0	13,392
イサキ	1,703.8	891,141
トビウオ	53.0	9,180
ノドグロ	0.0	0
ホウボウ・ガラ	0.0	0
フグ	820.0	145,606
アナゴ	0.0	0
アンコウ	0.0	0
その他の魚類	20,738.3	9,050,551
小計	2,032,513.0	381,754,438
スルメイカ	8,133.0	3,378,672
ケンサキイカ	7,131.0	5,487,351
その他のイカ類	1,717.0	1,644,732
その他水産動物	0.0	0
アワビ	0.0	0
サザエ	0.0	0
その他の貝類	0.0	0
ワカメ	0.0	0
その他の藻類	0.0	0
小計	16,981.0	10,510,755
合計	2,049,494.0	392,265,193

## まき網漁業：地元中型船 主要魚種の推移(5年)

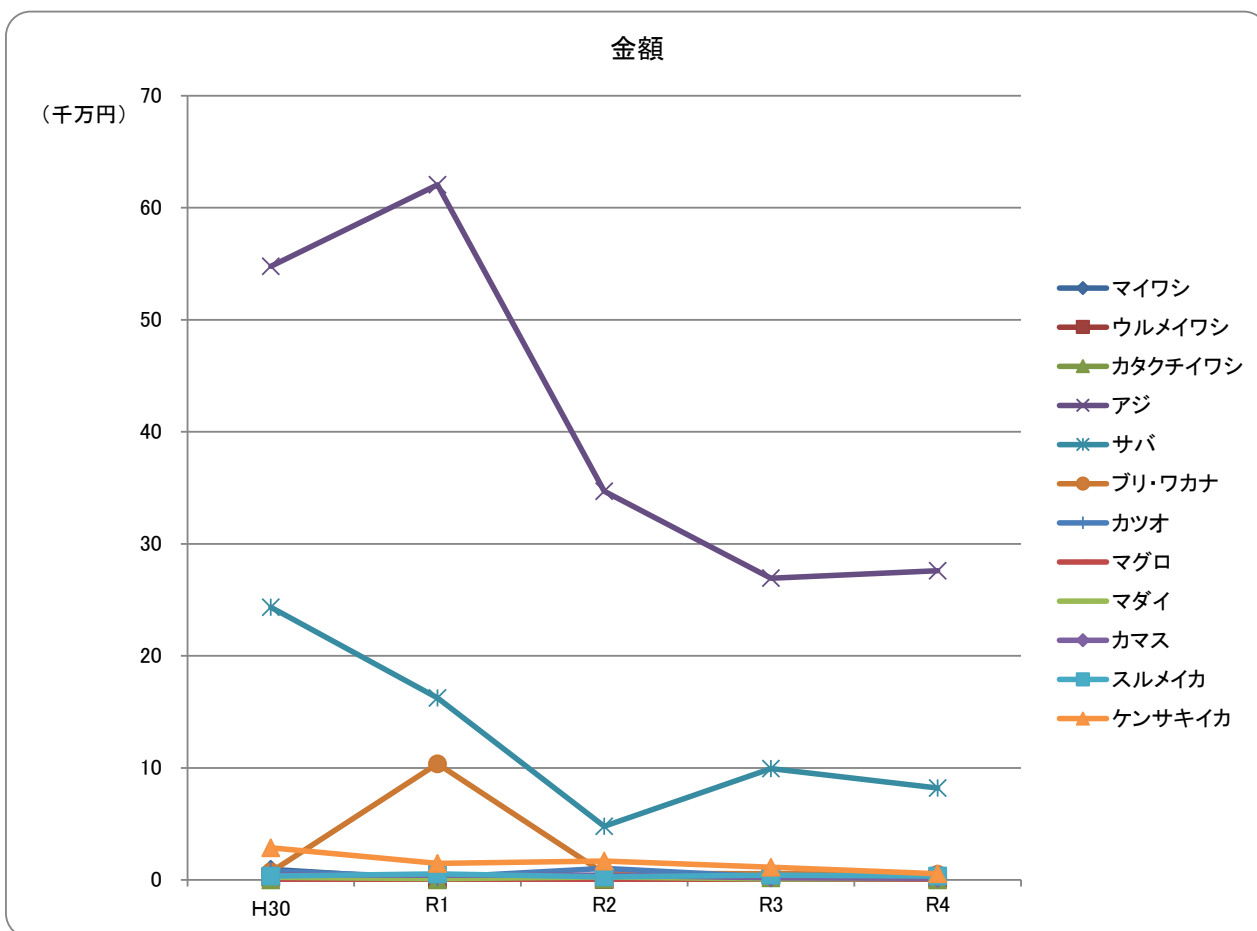
【数量(kg)】

魚種	H30	R1	R2	R3	R4
マイワシ	211,783.4	4,829.4	25,356.6	88,427.0	58,501.4
ウルメイワシ	54,309.0	7,921.2	7,908.2	109,661.2	27,554.4
カタクチイワシ	0.0	140.0	14,692.0	46,543.0	321.0
アジ	2,497,675.0	1,885,112.7	1,221,306.1	989,798.6	997,225.8
サバ	3,185,898.5	1,724,846.8	392,400.5	1,061,938.0	877,108.4
ブリ・ワカナ	34,665.5	379,340.0	44,056.6	43,142.6	25,953.0
カツオ	80,522.9	5,408.4	89,361.8	26,230.8	19,646.4
マグロ	7.0	560.0	12.0	25.0	5.0
マダイ	5,362.2	2,388.1	6,058.4	2,057.1	2,866.5
カマス	9,404.6	9,882.4	9,899.1	4,629.6	5,474.8
スルメイカ	13,467.0	19,057.0	10,652.0	10,646.0	8,133.0
ケンサキイカ	64,898.0	21,827.2	26,052.5	19,037.5	7,131.0
その他	156,042.7	106,840.4	143,236.0	38,702.0	19,573.3
合計	6,314,035.8	4,168,153.6	1,990,991.8	2,440,838.4	2,049,494.0



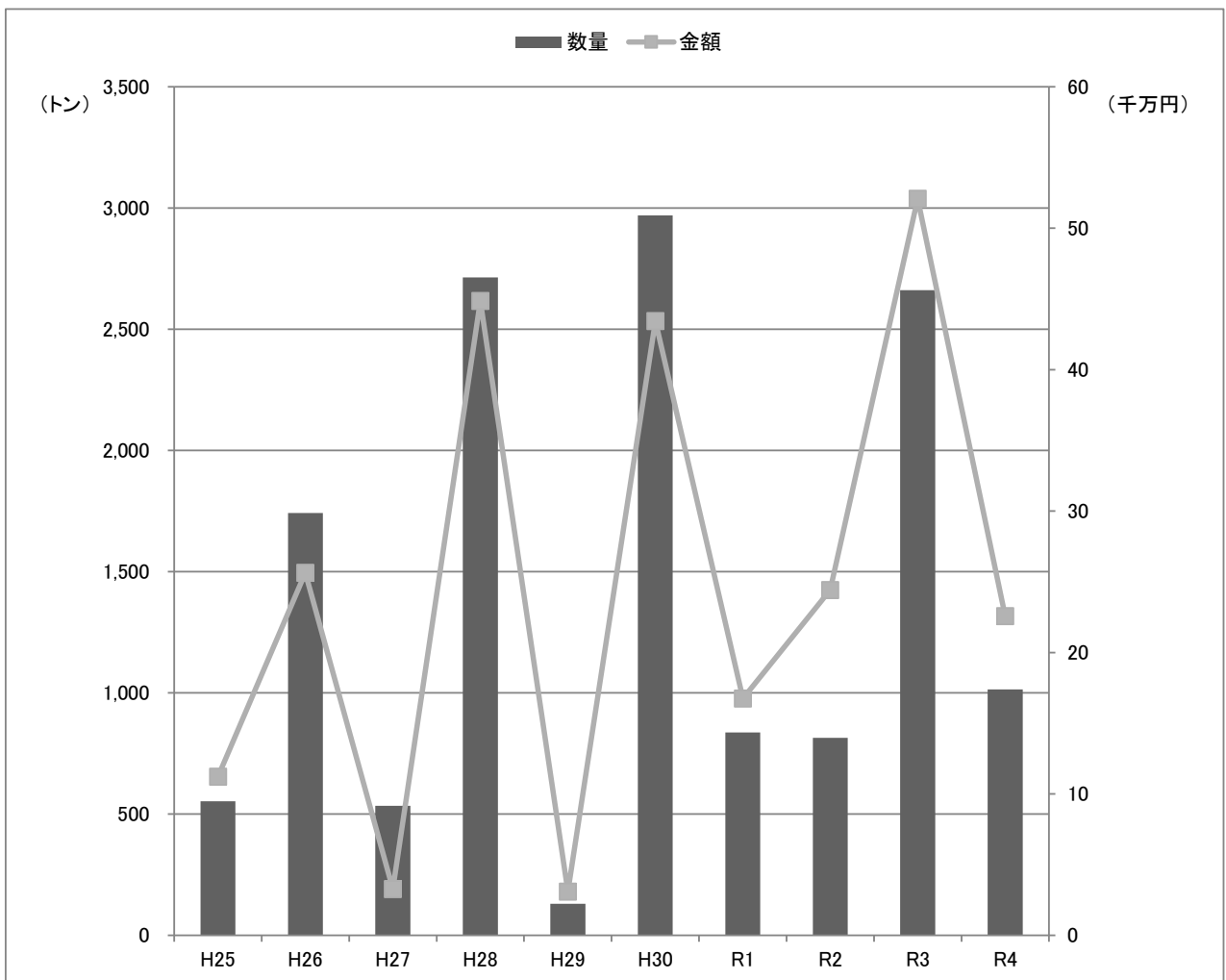
【金額(円)】

魚種	H30	R1	R2	R3	R4
マイワシ	9,405,526	267,323	1,835,279	3,405,349	3,480,959
ウルメイワシ	2,504,011	487,267	324,616	4,077,842	1,407,849
カタクチイワシ	0	4,536	588,789	1,964,655	7,646
アジ	547,833,185	620,492,425	346,952,526	269,295,467	275,912,972
サバ	243,374,618	162,374,867	47,850,475	99,413,163	81,993,007
ブリ・ワカナ	7,096,229	103,689,892	5,810,366	5,618,214	4,913,491
カツオ	7,961,326	2,206,765	10,304,752	2,674,993	2,712,871
マグロ	5,400	234,014	3,132	15,660	4,860
マダイ	2,462,239	998,903	2,652,129	805,058	1,210,913
カマス	4,388,258	4,275,865	4,231,942	1,973,084	1,418,180
スルメイカ	3,528,857	5,357,308	2,723,819	4,282,817	3,378,672
ケンサキイカ	28,689,047	14,693,303	16,926,343	11,196,976	5,487,351
その他	43,748,341	37,295,553	35,691,532	12,639,425	10,336,422
合計	900,997,037	952,378,021	475,895,700	417,362,703	392,265,193

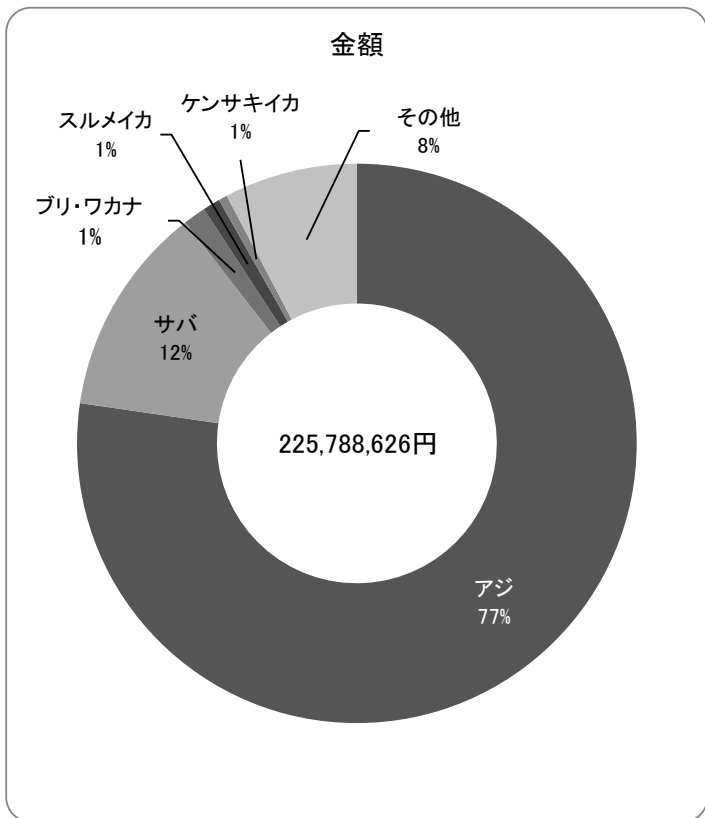
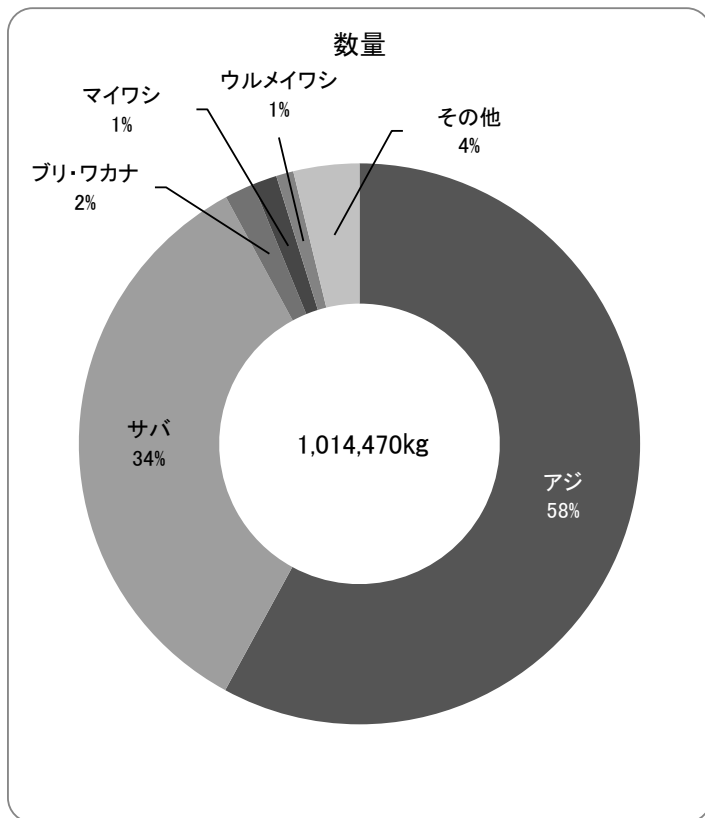


まき網漁業：地元外中型船(10年)

	数量(kg)	金額(円)
平成25年	552,816.0	112,256,739
平成26年	1,742,468.0	256,327,860
平成27年	533,921.0	32,824,341
平成28年	2,713,156.3	448,509,998
平成29年	130,405.0	31,011,847
平成30年	2,969,407.3	434,339,314
令和元年	836,762.0	167,542,876
令和2年	814,925.0	244,166,203
令和3年	2,660,708.5	520,799,577
令和4年	1,014,470.0	225,788,626



令和4年 まき網漁業:地元外中型船

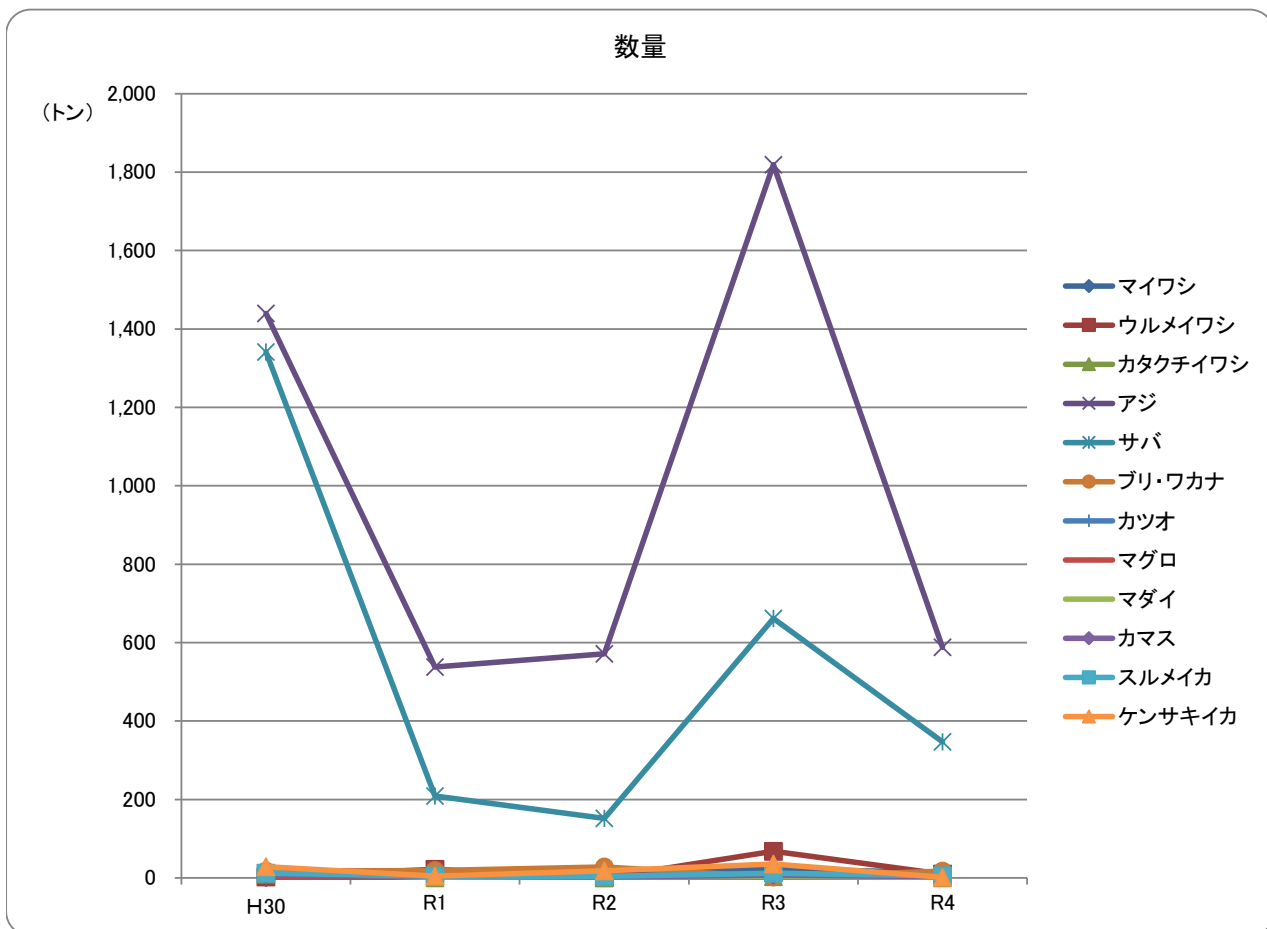


魚種	数量(kg)	金額(円)
マイワシ	14,089.0	620,427
ウルメイワシ	9,856.0	536,706
カタクチイワシ	0.0	0
アジ	588,042.0	174,468,307
サバ	346,997.0	27,590,997
ブリ・ワカナ	17,035.0	3,000,473
カツオ	3,094.0	786,912
マグロ	40.0	33,048
マダイ	1,772.0	795,533
レンコダイ	0.0	0
サメ	0.0	0
カレイ	0.0	0
ヒラメ	32.0	9,612
イサキ	486.0	344,531
トビウオ	145.0	15,228
ノドグロ	0.0	0
ホウボウ・ガラ	0.0	0
フグ	1,478.0	261,198
アナゴ	0.0	0
アンコウ	0.0	0
その他の魚類	24,573.0	13,834,089
小計	1,007,639.0	222,297,061
スルメイカ	5,127.0	2,151,533
ケンサキイカ	1,516.0	1,226,848
その他のイカ類	188.0	113,184
その他水産動物	0.0	0
アワビ	0.0	0
サザエ	0.0	0
その他の貝類	0.0	0
ワカメ	0.0	0
その他の藻類	0.0	0
小計	6,831.0	3,491,565
合計	1,014,470.0	225,788,626

## まき網漁業：地元外中型船 主要魚種の推移(5年)

【数量(kg)】

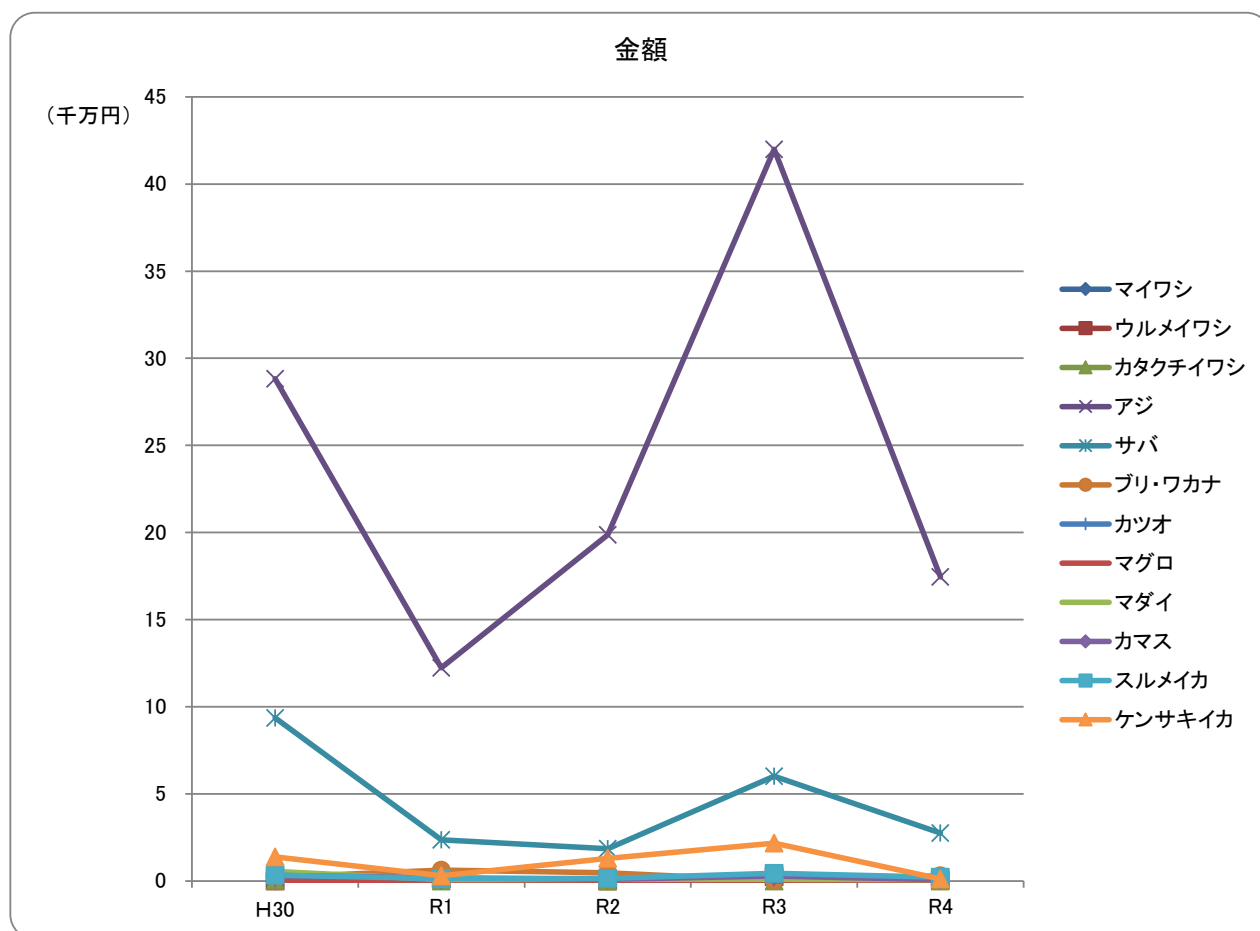
魚種	H30	R1	R2	R3	R4
マイワシ	782.0	18,209.0	11,903.0	22,257.0	14,089.0
ウルメイワシ	2,112.0	21,479.0	0.0	67,952.0	9,856.0
カタクチイワシ	10,056.0	0.0	918.0	3,131.0	0.0
アジ	1,439,971.8	537,840.0	571,363.0	1,819,147.0	588,042.0
サバ	1,341,376.0	208,473.0	151,767.0	661,510.0	346,997.0
ブリ・ワカナ	17,375.0	19,033.0	27,937.0	2,154.0	17,035.0
カツオ	19,742.0	629.0	6,021.0	8,691.0	3,094.0
マグロ	0.0	70.0	35.0	5.0	40.0
マダイ	12,940.0	1,296.0	2,386.0	2,834.5	1,772.0
カマス	7,363.0	4,100.0	2,314.0	7,044.0	3,254.0
スルメイカ	11,888.0	4,281.0	3,898.0	11,969.0	5,127.0
ケンサキイカ	28,276.0	4,427.0	18,410.0	35,377.0	1,516.0
その他	77,525.5	16,925.0	17,973.0	18,637.0	23,648.0
合計	2,969,407.3	836,762.0	814,925.0	2,660,708.5	1,014,470.0





【金額(円)】

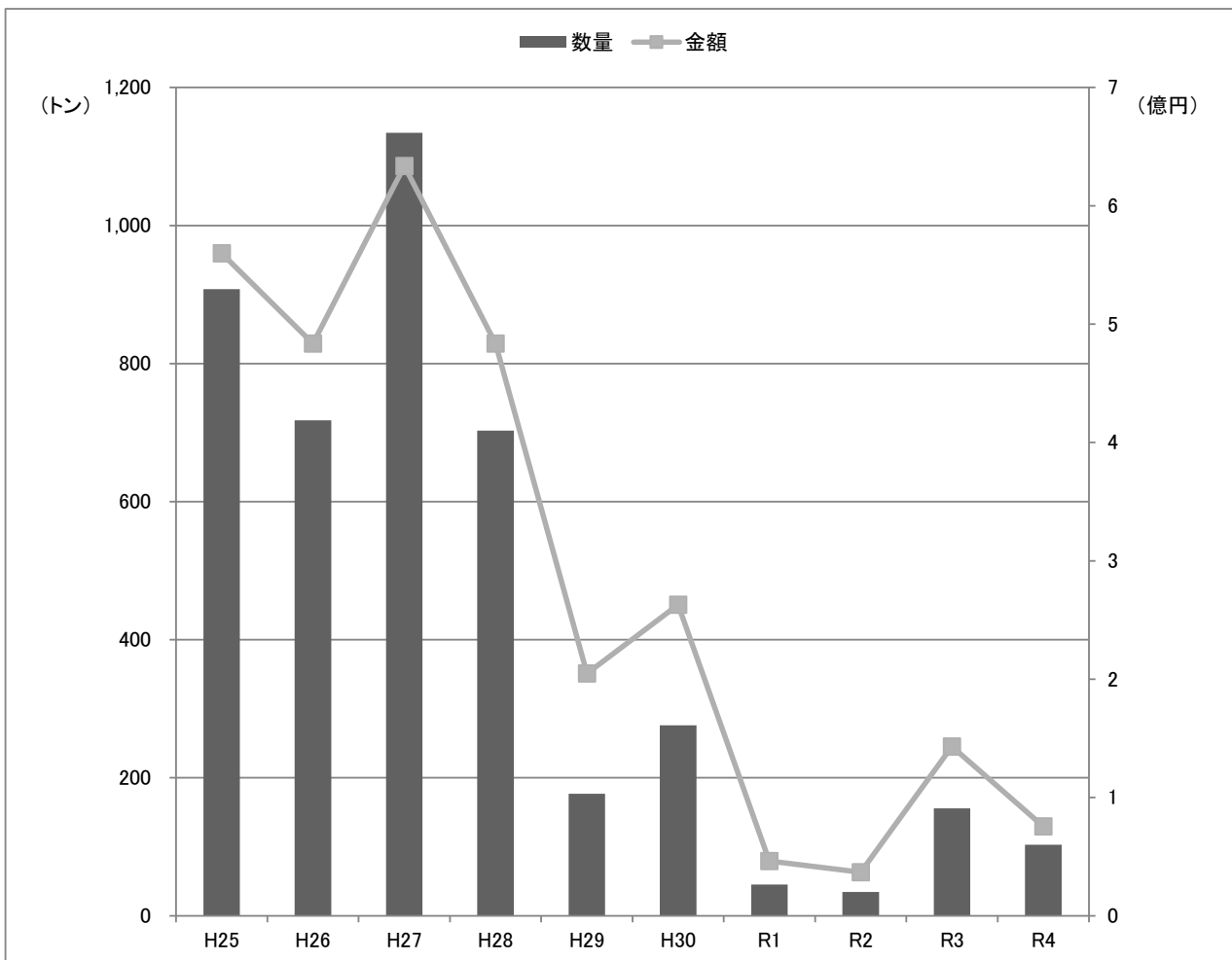
魚種	H30	R1	R2	R3	R4
マイワシ	78,732	821,651	396,722	616,971	620,427
ウルメイワシ	59,864	1,233,371	0	2,547,615	536,706
カタクチイワシ	372,773	0	25,704	68,277	0
アジ	288,301,149	122,391,438	198,628,243	419,932,070	174,468,307
サバ	93,655,611	23,598,254	18,550,302	60,141,975	27,590,997
ブリ・ワカナ	2,235,622	6,279,109	4,788,363	276,048	3,000,473
カツオ	1,353,137	406,015	826,394	1,812,504	786,912
マグロ	0	23,976	8,100	3,197	33,048
マダイ	5,538,737	818,856	1,035,688	950,238	795,533
カマス	3,243,326	1,781,697	1,091,372	2,914,251	789,448
スルメイカ	3,400,563	1,418,310	1,537,811	4,468,996	2,151,533
ケンサキイカ	13,871,681	3,032,326	13,094,007	21,739,666	1,226,848
その他	22,228,119	5,737,873	4,183,497	5,327,769	13,788,394
合計	434,339,314	167,542,876	244,166,203	520,799,577	225,788,626



## 漁業種別水揚げの推移

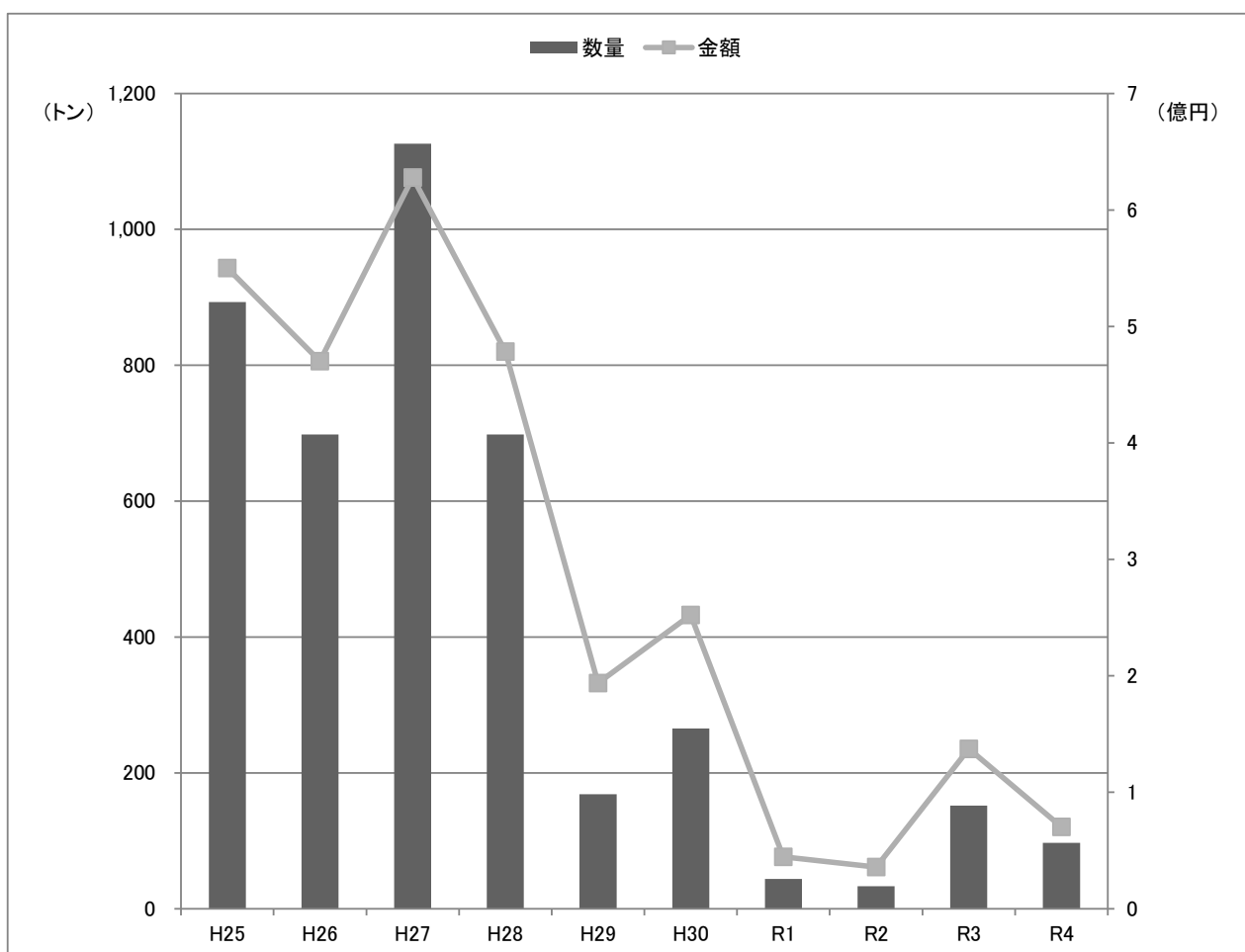
いか釣漁業:5トン以上・5トン未満(10年)

	数量(kg)	金額(円)
平成25年	907,897.0	559,842,989
平成26年	717,816.5	483,615,393
平成27年	1,134,288.0	633,656,214
平成28年	702,854.2	483,599,383
平成29年	176,988.7	204,737,325
平成30年	276,111.5	262,909,824
令和元年	45,301.2	46,321,358
令和2年	34,692.5	36,870,142
令和3年	155,629.0	143,075,760
令和4年	102,947.0	75,496,782



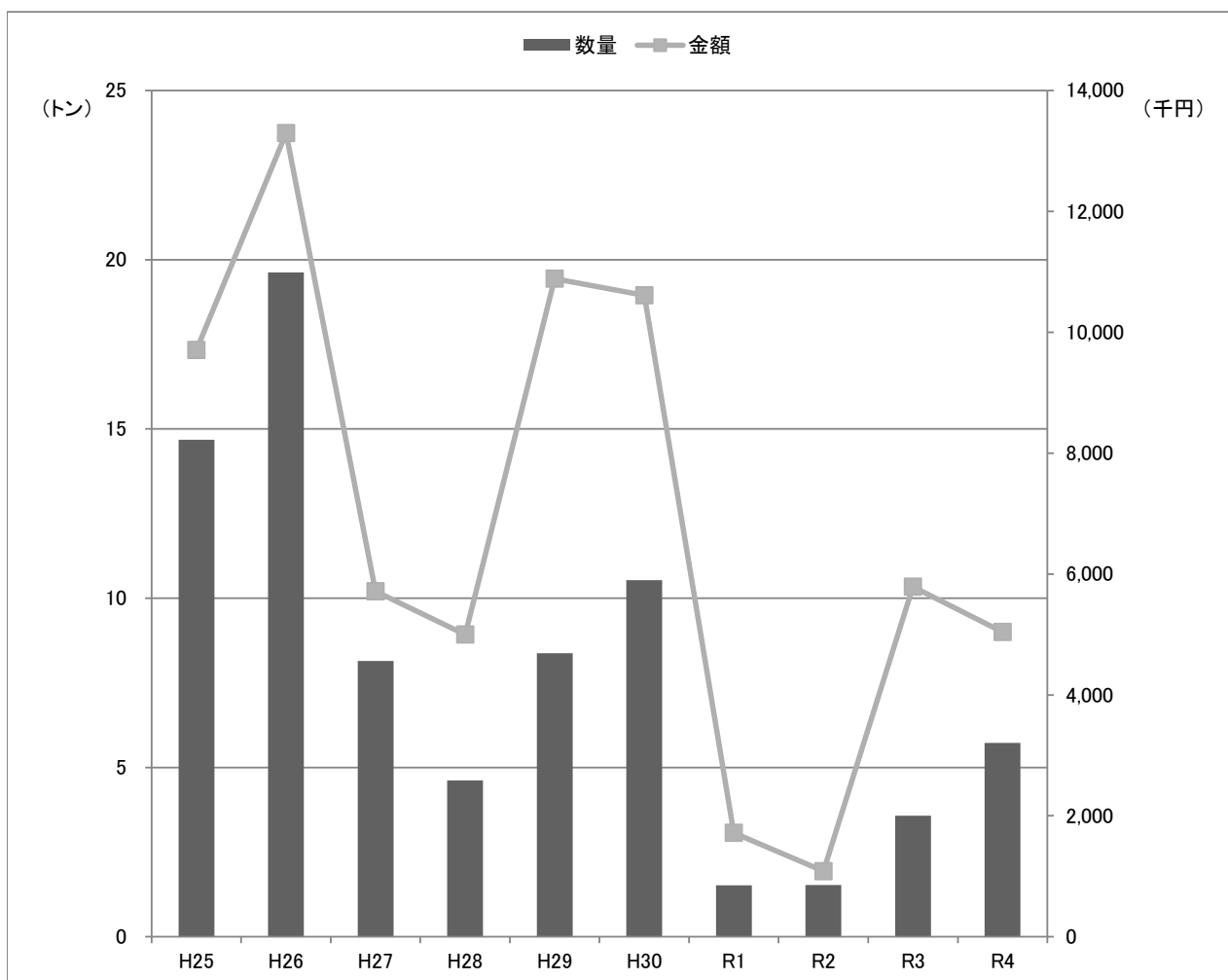
いか釣漁業:5トン以上(10年)

	数量(kg)	金額(円)
平成25年	893,219.0	550,135,958
平成26年	698,192.5	470,321,055
平成27年	1,126,140.0	627,941,609
平成28年	698,240.2	478,601,770
平成29年	168,610.7	193,852,978
平成30年	265,573.5	252,299,811
令和元年	43,783.2	44,604,318
令和2年	33,168.5	35,785,606
令和3年	152,052.0	137,285,545
令和4年	97,221.0	70,456,509



いか釣漁業:5トン未満(10年)

	数量(kg)	金額(円)
平成25年	14,678.0	9,707,031
平成26年	19,624.0	13,294,338
平成27年	8,148.0	5,714,605
平成28年	4,614.0	4,997,613
平成29年	8,378.0	10,884,347
平成30年	10,538.0	10,610,013
令和元年	1,518.0	1,717,040
令和2年	1,524.0	1,084,536
令和3年	3,577.0	5,790,215
令和4年	5,726.0	5,040,273

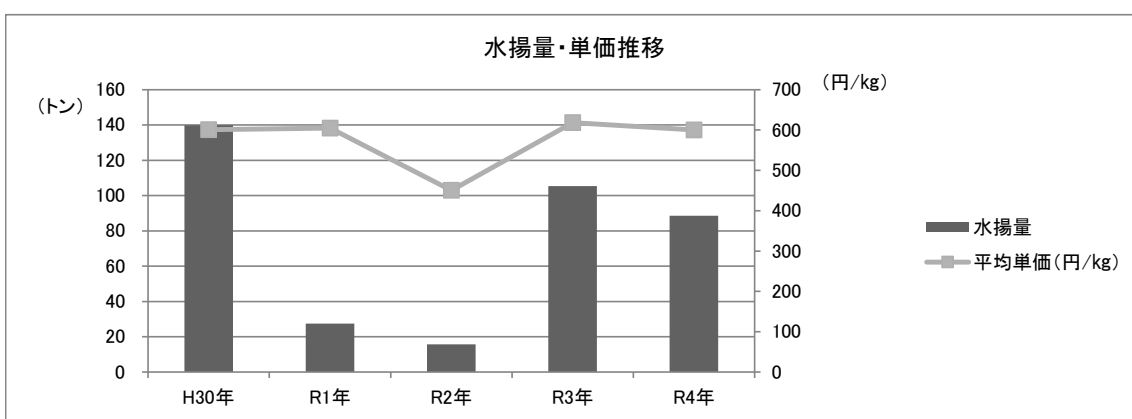


いか釣漁業(5トン以上・5トン未満)における いか類の水揚量・金額・単価(5年)

◆スルメイカ

水揚量単位: kg  
金額単位: 円

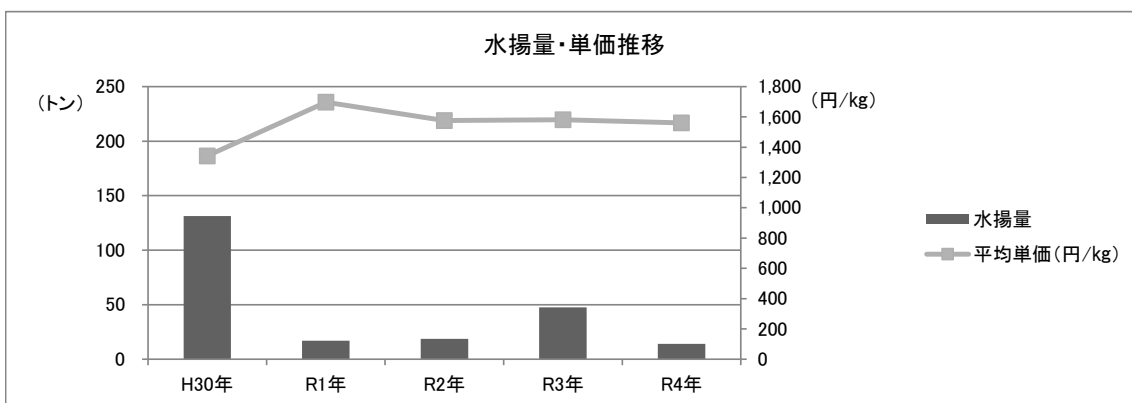
	水揚量	金額	平均単価(円/kg)
平成30年	139,836.0	84,088,456	601
令和元年	27,416.0	16,589,936	605
令和2年	15,700.0	7,071,915	450
令和3年	105,393.0	65,163,297	618
令和4年	88,514.0	53,109,987	600



◆ケンサキイカ

水揚量単位: kg  
金額単位: 円

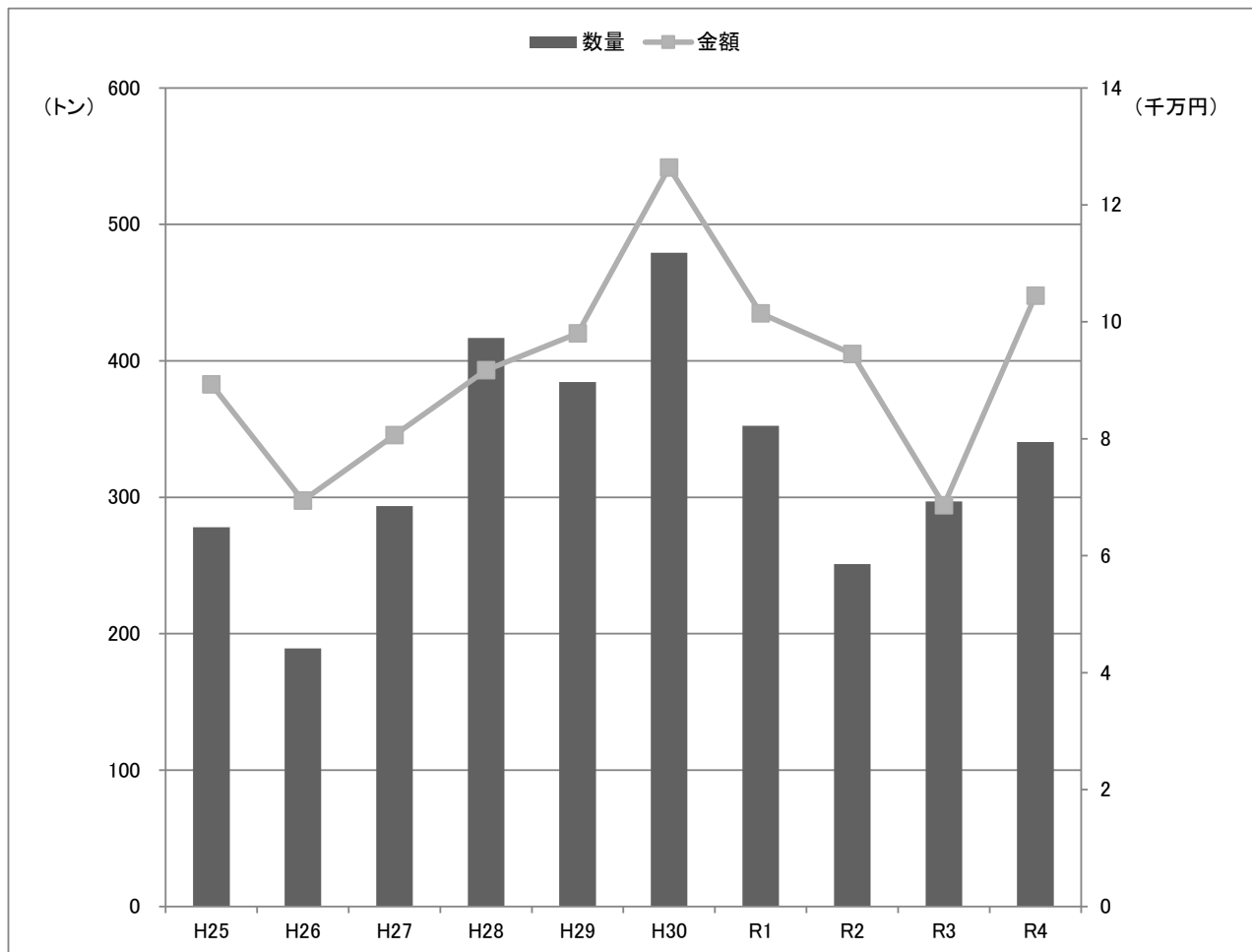
	水揚量	金額	平均単価(円/kg)
平成30年	131,228.0	176,184,807	1,343
令和元年	16,940.0	28,747,260	1,697
令和2年	18,691.0	29,448,383	1,576
令和3年	47,577.0	75,217,854	1,581
令和4年	14,134.0	22,054,123	1,560



## 漁業種別水揚げの推移

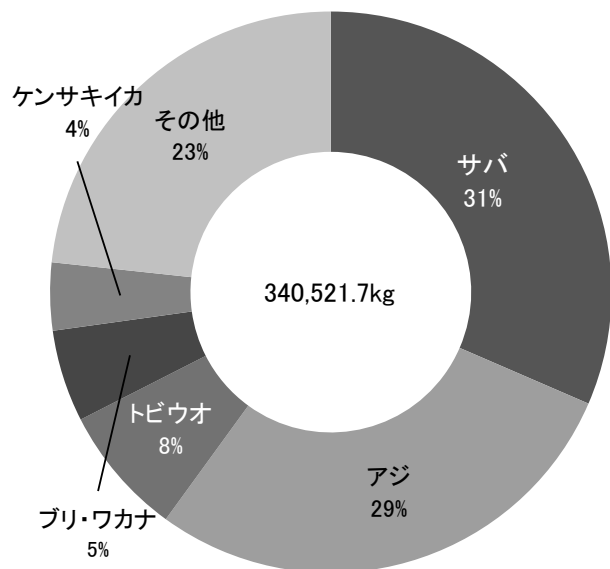
定置網漁業：大型・小型定置網（10年）

	数量(kg)	金額(円)
平成25年	277,983.4	89,315,600
平成26年	189,208.5	69,418,602
平成27年	293,502.0	80,650,920
平成28年	416,746.2	91,768,183
平成29年	384,403.4	98,041,858
平成30年	479,328.2	126,414,669
令和元年	352,384.1	101,457,497
令和2年	251,058.4	94,542,789
令和3年	297,038.1	68,660,762
令和4年	340,521.7	104,492,107

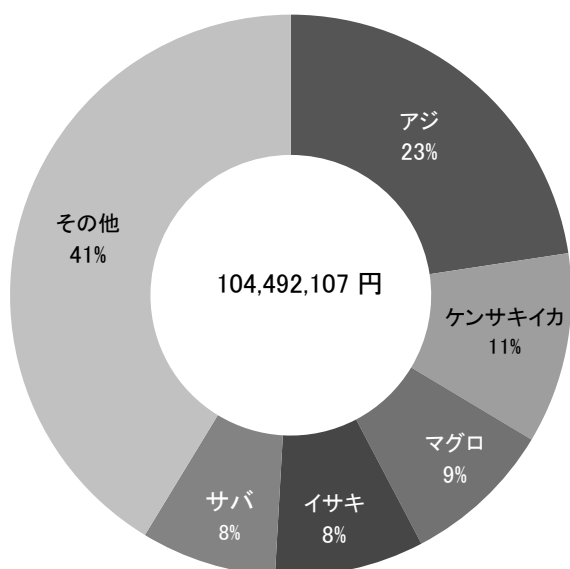


令和4年 定置網漁業(大型・小型定置網)

数量



金額

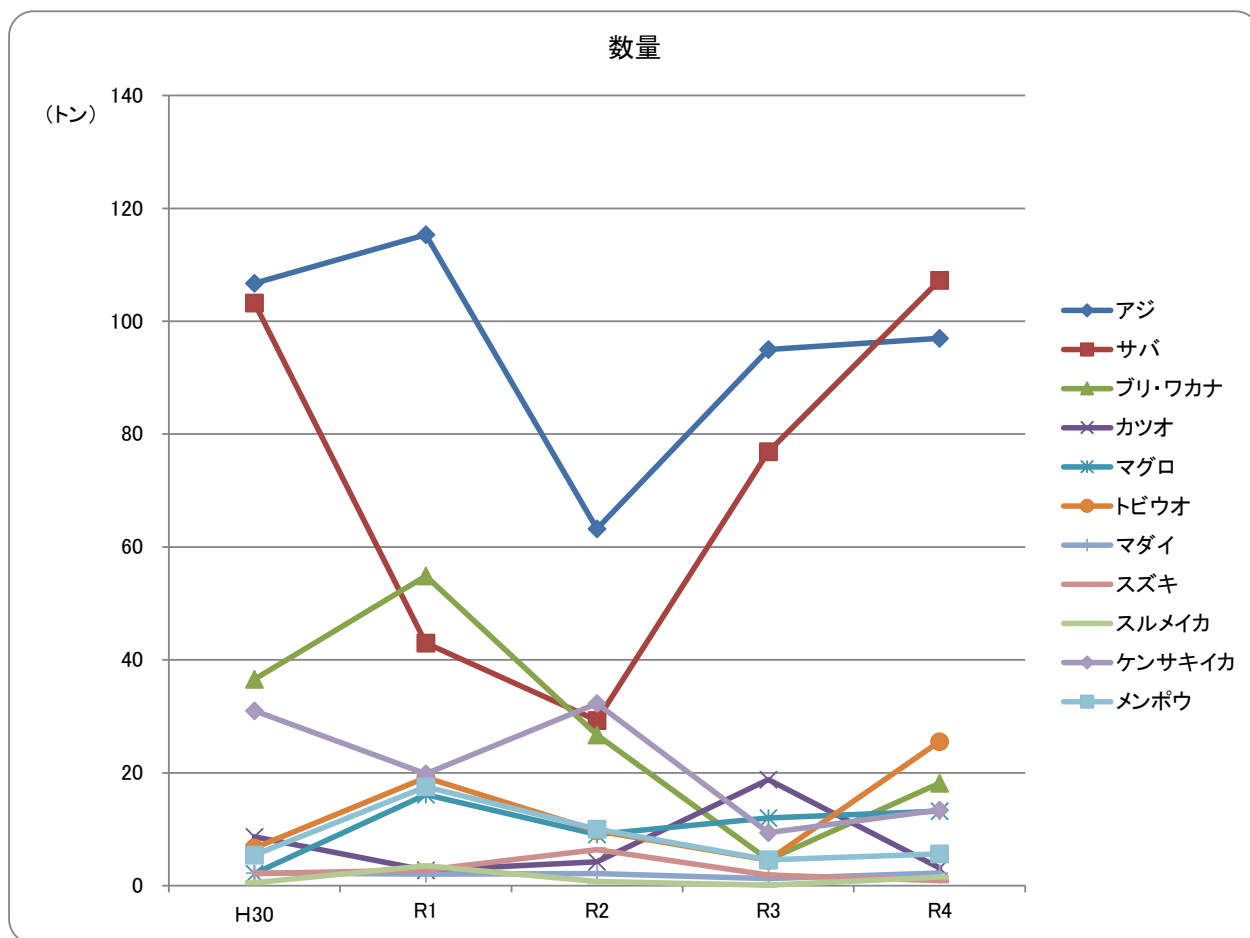


魚種	数量(kg)	金額(円)
マイワシ	194.7	47,142
ウルメイワシ	1,176.0	69,649
カタクチイワシ	149.0	24,916
アジ	96,957.9	23,653,574
サバ	107,246.7	8,166,034
ブリ・ワカナ	18,155.4	6,709,486
カツオ	3,146.7	827,854
マグロ	13,214.6	9,040,226
マダイ	2,262.9	2,395,873
レンコダイ	0.0	0
サメ	75.0	2,970
カレイ	0.0	0
ヒラメ	668.7	885,146
イサキ	7,564.1	8,988,924
トビウオ	25,529.2	4,262,367
バドグロ	0.0	0
ホウボウ・ガラ	60.0	35,208
フグ	457.0	79,596
アナゴ	0.0	0
アンコウ	0.0	0
その他の魚類	46,198.1	24,173,912
小計	323,056.0	89,362,877
スルメイカ	1,498.9	451,008
ケンサキイカ	13,428.2	11,531,927
その他のイカ類	2,523.6	3,128,367
その他水産動物	15.0	17,928
アワビ	0.0	0
サザエ	0.0	0
その他の貝類	0.0	0
ワカメ	0.0	0
その他の藻類	0.0	0
小計	17,465.7	15,129,230
合計	340,521.7	104,492,107

## 定置網漁業:大型・小型定置網 主要漁獲魚種の推移(5年)

【数量(kg)】

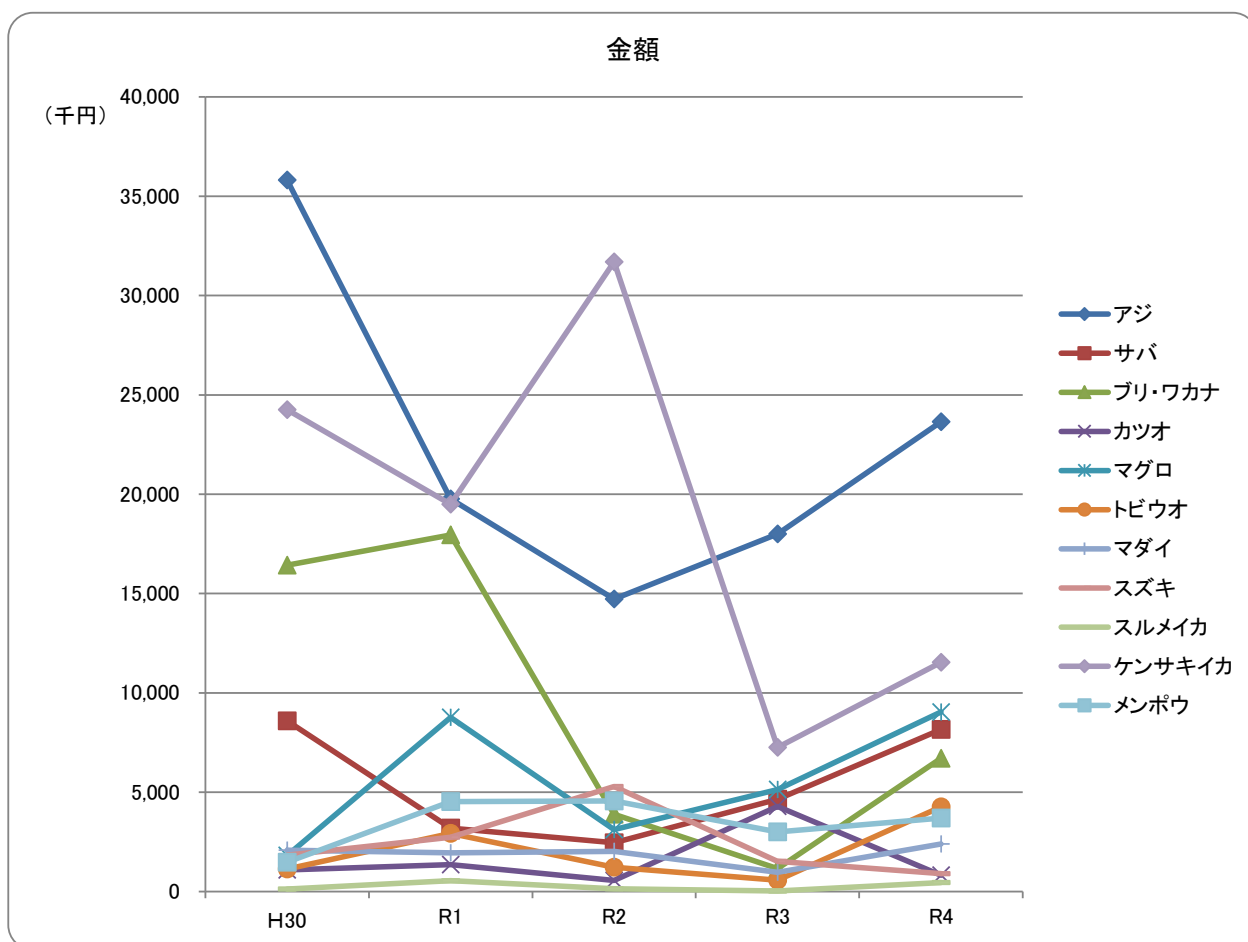
魚種	H30	R1	R2	R3	R4
アジ	106,702.0	115,319.5	63,222.3	95,003.9	96,957.9
サバ	103,230.5	42,982.6	29,277.3	76,908.9	107,246.7
ブリ・ワカナ	36,586.7	54,861.3	26,707.8	4,575.7	18,155.4
カツオ	8,682.4	2,733.4	4,221.4	18,793.2	3,146.7
マグロ	2,156.0	16,130.6	9,091.7	12,023.8	13,214.6
トビウオ	6,676.9	19,132.2	9,703.1	4,508.4	25,529.2
マダイ	2,269.0	2,013.5	2,118.0	1,245.1	2,262.9
スズキ	2,121.5	2,749.9	6,386.8	1,900.4	898.1
スルメイカ	502.0	3,522.0	725.0	90.0	1,498.9
ケンサキイカ	30,966.0	19,819.0	32,273.0	9,394.6	13,428.2
メンボウ	5,410.6	17,512.7	10,016.2	4,577.2	5,625.5
その他	174,024.6	55,607.4	57,315.8	68,016.9	52,557.6
合計	479,328.2	352,384.1	251,058.4	297,038.1	340,521.7





【金額(円)】

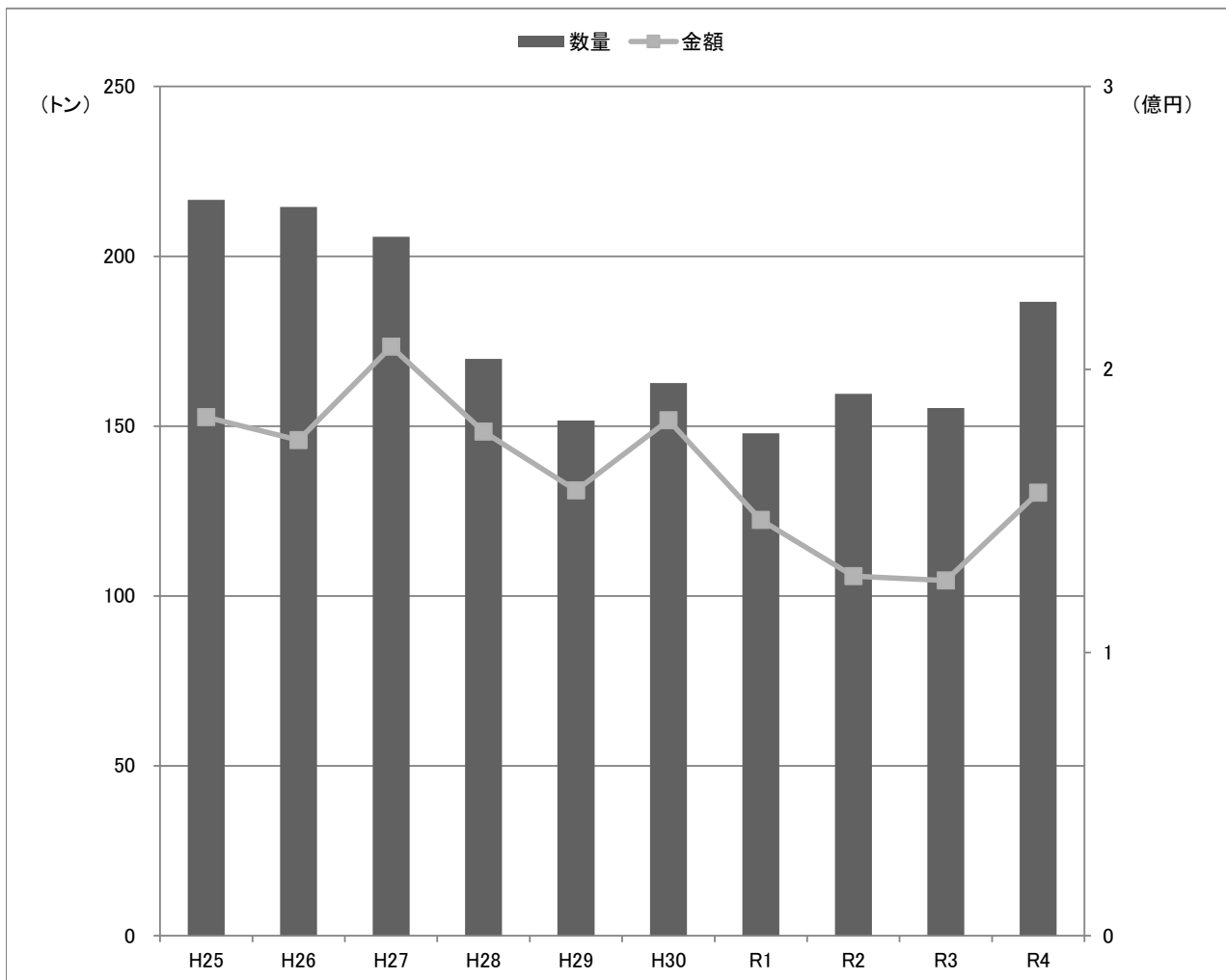
魚種	H30	R1	R2	R3	R4
アジ	35,809,615	19,770,252	14,724,782	17,994,015	23,653,574
サバ	8,592,642	3,195,855	2,459,199	4,648,537	8,166,034
ブリ・ワカナ	16,424,927	17,950,668	3,888,900	1,156,212	6,709,486
カツオ	1,085,567	1,358,001	560,984	4,284,954	827,854
マグロ	1,817,268	8,768,956	3,122,919	5,128,601	9,040,226
トビウオ	1,136,573	2,929,323	1,230,186	572,920	4,262,367
マダイ	2,083,047	1,945,905	2,021,106	969,841	2,395,873
スズキ	1,829,631	2,729,523	5,287,790	1,524,702	904,338
スルメイカ	127,850	549,030	141,887	29,992	451,008
ケンサキイカ	24,257,895	19,501,527	31,698,374	7,256,391	11,531,927
メンボウ	1,478,740	4,526,063	4,561,505	2,994,871	3,704,087
その他	31,770,914	18,232,394	24,845,157	22,099,726	32,845,333
合計	126,414,669	101,457,497	94,542,789	68,660,762	104,492,107



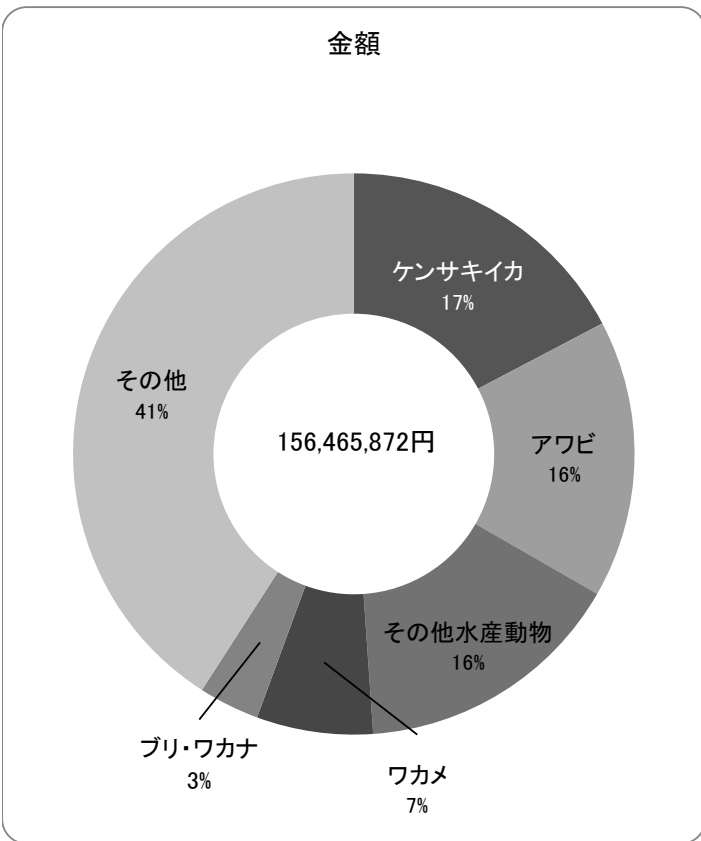
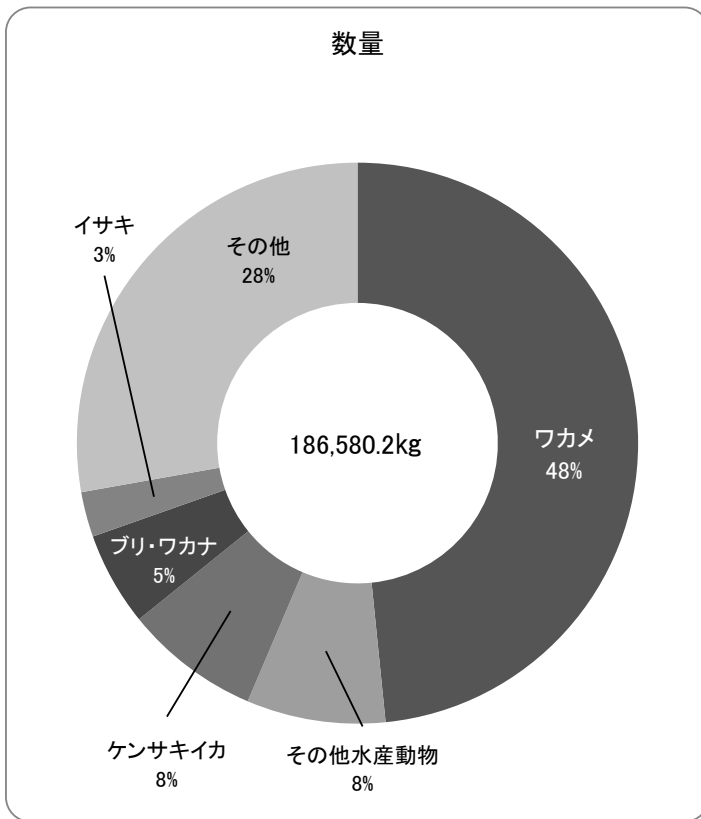
## 漁業種別水揚げの推移

一本釣漁業(採貝藻含む): 浜田、国府、長浜、津摩、三隅、江津地区(10年)

	数量(kg)	金額(円)
平成25年	216,585.8	183,149,252
平成26年	214,495.9	175,071,239
平成27年	205,741.9	208,034,981
平成28年	169,762.8	178,063,985
平成29年	151,619.2	157,300,553
平成30年	162,712.4	182,108,626
令和元年	147,864.6	146,826,088
令和2年	159,481.0	127,018,361
令和3年	155,363.7	125,452,782
令和4年	186,580.2	156,465,872



令和4年 一本釣漁業(採貝藻含む): 浜田、国府、長浜、津摩、三隅、江津地区

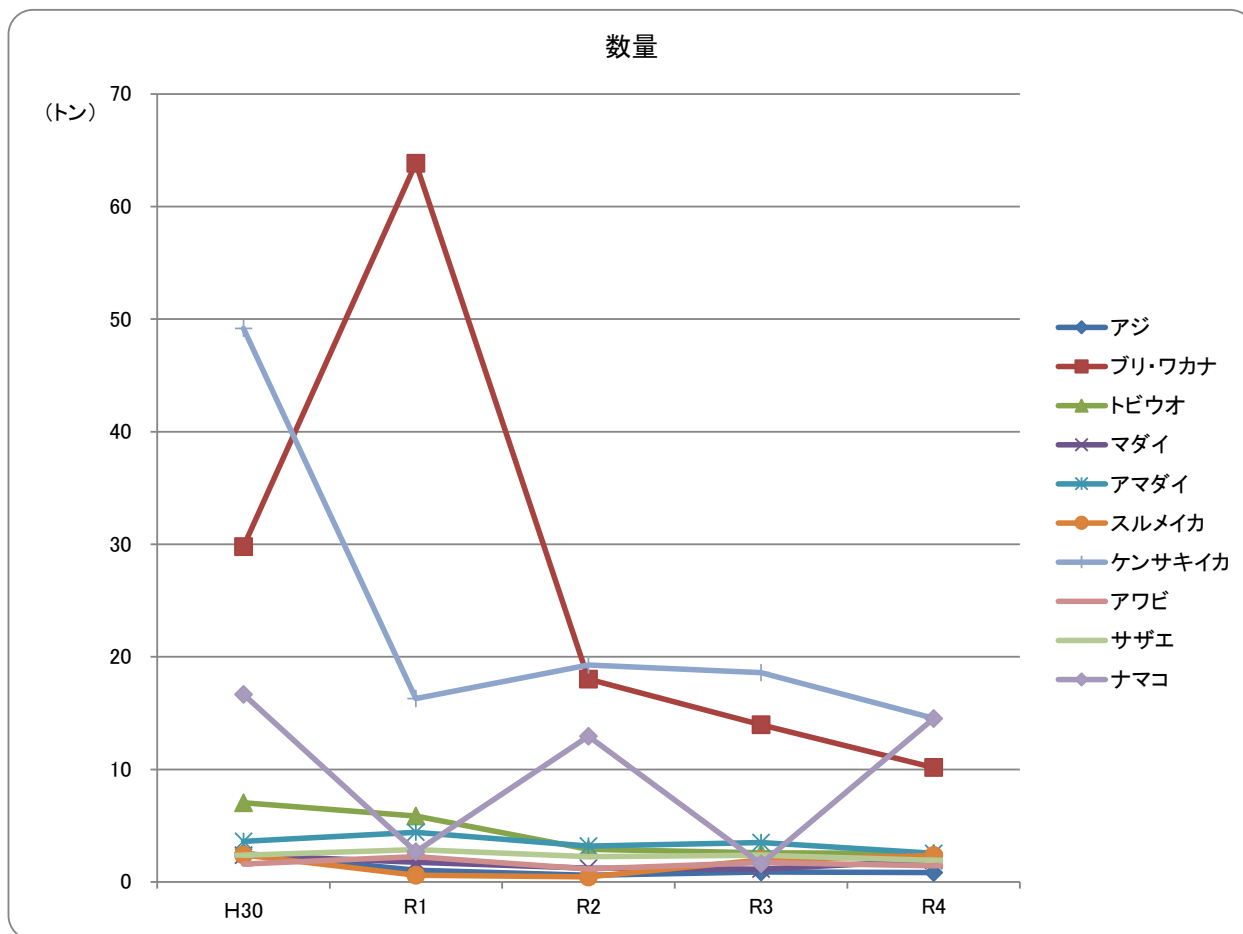


魚種	数量(kg)	金額(円)
マイワシ	0.0	0
ウルメイワシ	0.0	0
カタクチイワシ	0.0	0
アジ	841.0	1,155,818
サバ	35.0	7,668
ブリ・ワカナ	10,161.4	5,439,923
カツオ	549.2	175,197
マグロ	1,121.0	904,535
マダイ	1,898.5	2,116,055
レンコダイ	1,578.0	1,179,119
サメ	0.0	0
カレイ	0.0	0
ヒラメ	956.1	1,785,328
イサキ	4,811.5	5,145,629
トビウオ	2,528.4	646,260
バドグロ	0.0	0
ホウボウ・ガラ	24.7	23,004
フグ	9.7	13,446
アナゴ	7.2	14,429
アンコウ	0.0	0
その他の魚類	31,632.5	43,000,983
<b>小計</b>	<b>56,154.2</b>	<b>61,607,394</b>
スルメイカ	2,354.0	1,381,558
ケンサキイカ	14,544.0	27,116,410
その他のイカ類	791.8	1,200,475
その他水産動物	14,977.7	24,413,909
アワビ	1,433.7	25,058,052
サザエ	1,920.5	2,200,179
その他の貝類	3,501.8	2,506,361
ワカメ	90,282.5	10,415,803
その他の藻類	620.0	565,731
<b>小計</b>	<b>130,426.0</b>	<b>94,858,478</b>
<b>合計</b>	<b>186,580.2</b>	<b>156,465,872</b>

一本釣漁業(採貝藻含む): 浜田、国府、長浜、津摩、三隅、江津地区 主要魚種の推移(5年)

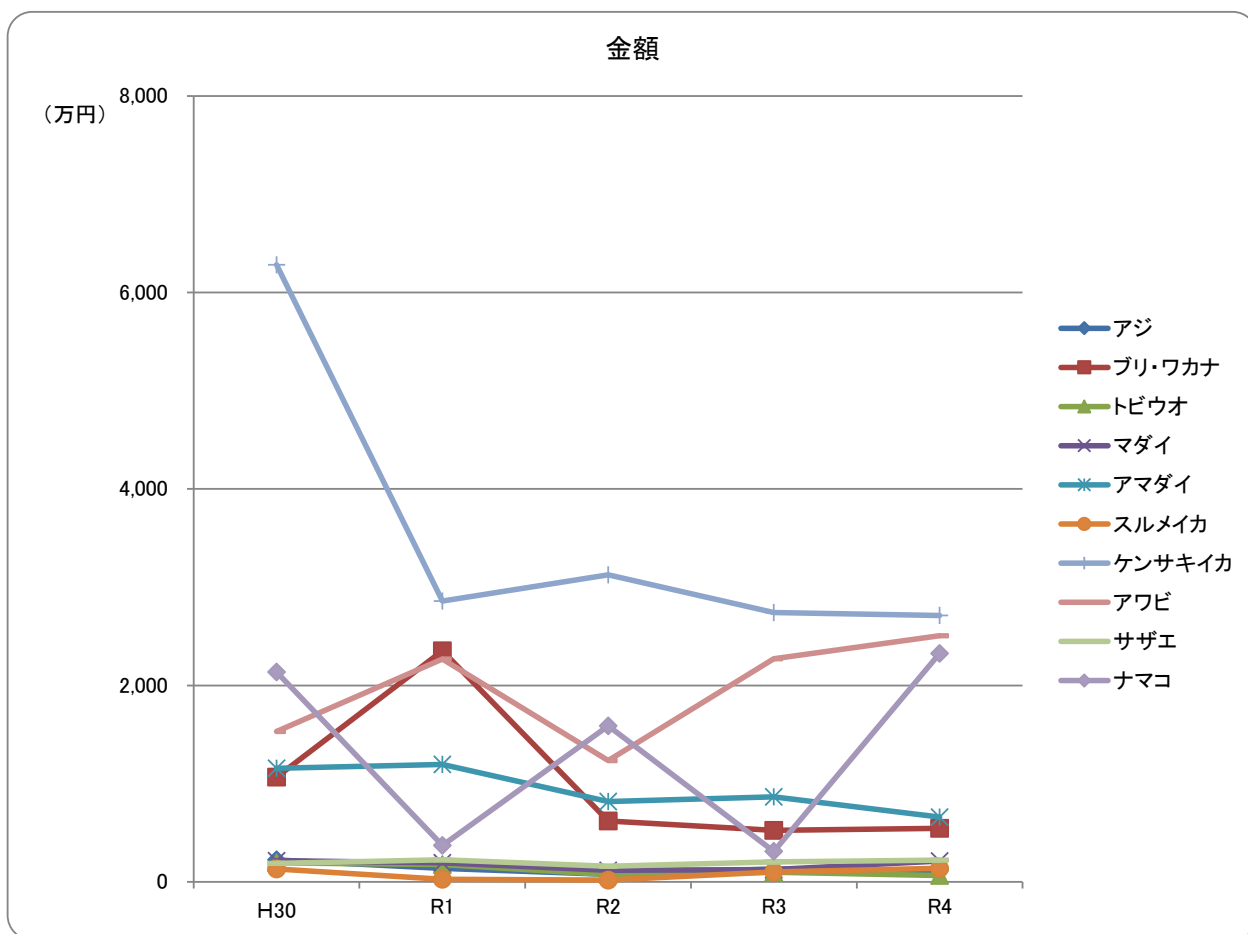
【数量(kg)】

魚種	H30	R1	R2	R3	R4
アジ	2,551.0	1,046.2	593.3	874.0	841.0
ブリ・ワカナ	29,790.6	63,849.5	18,026.2	13,973.4	10,161.4
トビウオ	7,037.2	5,858.6	2,909.4	2,586.6	2,528.4
マダイ	2,382.8	1,741.8	1,227.1	1,137.4	1,898.5
アマダイ	3,610.7	4,409.7	3,176.5	3,500.3	2,546.6
スルメイカ	2,402.0	594.0	450.0	1,970.0	2,354.0
ケンサキイカ	49,176.0	16,297.0	19,283.0	18,596.8	14,544.0
アワビ	1,601.0	2,248.4	1,152.0	1,718.2	1,433.7
サザエ	2,370.0	2,874.8	2,251.8	2,376.3	1,920.5
ナマコ	16,669.4	2,682.1	12,936.0	1,612.4	14,521.3
その他	45,121.7	46,262.5	97,475.7	107,018.4	133,830.8
合計	162,712.4	147,864.6	159,481.0	155,363.7	186,580.2



【金額(円)】

魚種	H30	R1	R2	R3	R4
アジ	2,229,289	1,373,743	764,542	1,317,074	1,155,818
ブリ・ワカナ	10,673,487	23,518,723	6,188,133	5,245,675	5,439,923
トビウオ	1,932,148	1,767,312	745,288	973,817	646,260
マダイ	2,158,688	1,936,142	1,176,787	1,255,092	2,116,055
アマダイ	11,569,127	11,952,741	8,188,671	8,646,043	6,596,138
スルメイカ	1,316,111	268,403	181,601	1,024,866	1,381,558
ケンサキイカ	62,820,785	28,582,479	31,241,426	27,426,416	27,116,410
アワビ	15,310,621	22,685,652	12,351,019	22,711,806	25,058,052
サザエ	1,873,078	2,248,551	1,589,901	2,018,172	2,200,179
ナマコ	21,370,988	3,723,690	15,864,693	3,098,573	23,256,650
その他	50,854,304	48,768,652	48,726,300	51,735,248	61,498,829
合計	182,108,626	146,826,088	127,018,361	125,452,782	156,465,872



## 年次漁業種別(5年)

年次 漁業種別	平成 30 年		令和元年		
	数量(kg)	金額(円)	数量(kg)	金額(円)	
沖合底曳網(地元船)	3,249,216.4	1,636,344,085	3,043,482.4	1,557,310,690	
沖合底曳網(地元外)	456,484.9	229,421,315	163,918.5	73,489,011	
小型底曳網	21,160.2	14,148,319	0.0	0	
大中型旋網	6,766,604.5	1,296,105,631	3,525,428.3	773,269,304	
中型旋網(地元船)	6,314,035.8	900,997,037	4,168,153.6	952,378,021	
中型旋網(地元外)	2,969,407.3	434,339,314	836,762.0	167,542,876	
小型いか釣(5トン以上)	265,573.5	252,299,811	43,783.2	44,604,318	
いか釣(5トン未満)	10,538.0	10,610,013	1,518.0	1,717,040	
大型定置網	446,946.7	112,533,306	324,911.3	92,284,647	
小型定置網	32,381.5	13,881,363	27,472.8	9,172,850	
しいら網	0.0	0	0.0	0	
一本釣	149,803.8	158,633,340	131,704.2	115,408,782	
地区内訳	(浜田)	36,834.5	51,925,813	15,437.9	25,766,309
	(国府)	15,028.0	20,401,474	9,639.6	13,395,086
	(長浜)	22,590.2	22,222,537	22,204.9	15,760,264
	(津摩)	34,763.2	30,978,370	24,410.0	16,721,619
	(三隅)	27,708.8	22,053,479	33,645.4	17,451,612
	(江津)	12,879.1	11,051,667	26,366.4	26,313,892
採貝藻	12,908.6	23,475,286	16,160.4	31,417,306	
近隣支所	126,561.6	45,206,531	44,457.4	24,623,095	
その他	28,214.7	15,956,400	20,365.5	12,640,391	
陸送	204,243.2	508,510,322	215,285.1	439,167,082	
合計	21,054,080.7	5,652,462,073	12,563,402.7	4,295,025,413	

令和 2 年		令和 3 年		令和 4 年	
数量(kg)	金額(円)	数量(kg)	金額(円)	数量(kg)	金額(円)
2,723,544.4	1,476,715,814	2,394,136.9	1,501,593,514	2,321,006.2	1,572,043,314
0.0	0	0.0	0	0.0	0
122.0	15,174	0.0	0	0.0	0
3,329,975.5	767,848,263	3,784,907.0	614,418,243	4,029,116.0	680,369,210
1,990,991.8	475,895,700	2,440,838.4	417,362,703	2,049,494.0	392,265,193
814,925.0	244,166,203	2,660,708.5	520,799,577	1,014,470.0	225,788,626
33,168.5	35,785,606	152,052.0	137,285,545	97,221.0	70,456,509
1,524.0	1,084,536	3,577.0	5,790,215	5,726.0	5,040,273
229,876.4	84,378,688	282,009.6	65,129,232	316,093.8	96,968,418
21,182.0	10,164,101	15,028.5	3,531,530	24,427.9	7,523,689
0.0	0	0.0	0	0.0	0
124,306.2	106,206,666	93,226.0	91,765,437	88,821.7	115,719,746
24,843.5	34,325,574	17,942.7	25,235,792	27,630.9	43,060,956
8,288.6	13,058,761	10,930.2	12,596,528	7,806.5	13,302,798
27,005.2	13,822,769	17,751.5	12,107,537	14,266.9	13,071,582
12,056.8	7,441,761	10,445.4	8,940,564	7,673.8	9,483,951
23,427.5	13,971,896	17,288.4	12,511,735	10,584.8	9,691,870
28,684.6	23,585,905	18,867.8	20,373,281	20,858.8	27,108,589
35,174.8	20,811,695	62,137.78	33,687,345	97,758.5	40,746,126
66,776.9	26,289,941	26,738.6	17,232,421	20,687.4	17,393,914
5,597.8	2,748,507	2,730.2	2,658,371	2,407.7	3,209,873
280,285.7	423,073,395	187,809.8	327,153,024	116,687.6	267,489,818
9,657,451.0	3,675,184,289	12,105,900.3	3,738,407,157	10,183,917.8	3,495,014,709

年次魚種別(5年)

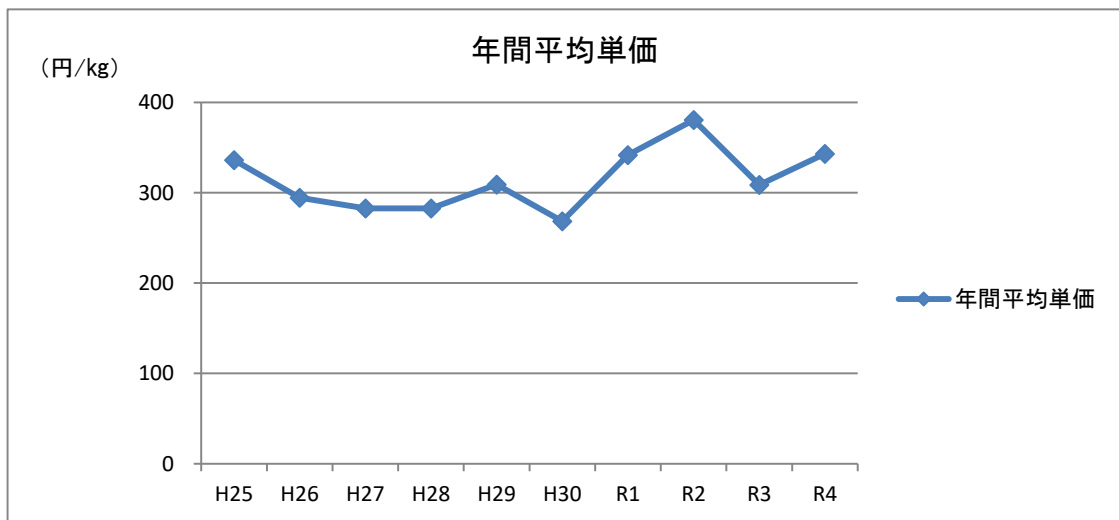
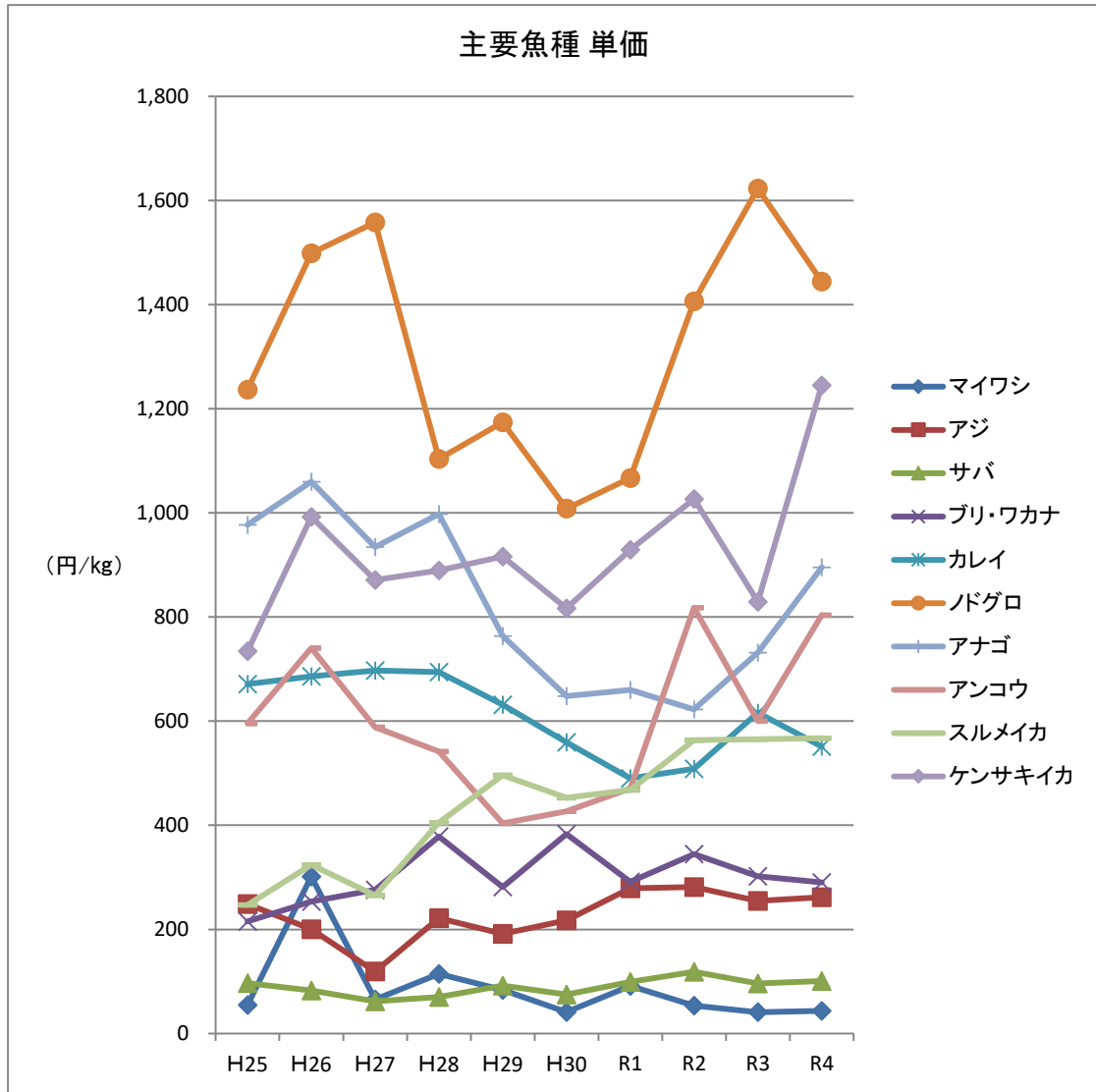
魚種	年次	平成 30 年		令和 元年	
		数量(kg)	金額(円)	数量(kg)	金額(円)
マイワシ		735,025.3	30,256,794	31,038.4	2,845,669
ウルメイワシ		105,160.0	4,836,994	49,188.2	3,000,498
カタクチイワシ		10,208.0	388,347	1,320.0	69,336
アジ		5,920,331.1	1,286,212,401	3,684,172.7	1,026,872,333
サバ		7,707,550.5	577,455,162	3,190,866.9	316,154,008
ブリ・ワカナ		1,383,650.9	530,189,215	1,521,777.2	443,778,021
カツオ		178,467.0	41,010,890	17,729.8	7,405,652
マグロ		73,563.9	87,032,935	108,386.5	72,145,137
マダイ		180,431.0	131,455,378	123,752.1	110,194,050
レンコダイ		344,310.7	105,817,611	428,779.5	117,316,395
サメ		1,620.5	176,040	1,642.0	117,039
カレイ		711,748.6	398,169,245	613,864.6	300,877,092
ヒラメ		65,618.7	67,583,833	64,260.9	64,322,532
イサキ		43,735.0	25,962,372	9,966.4	10,149,666
トビウオ		18,017.6	4,032,673	30,163.0	5,436,047
ボドグロ		331,671.4	334,368,460	349,865.0	373,310,603
ホウボウ・ガラ		30,164.4	6,921,477	20,449.0	5,274,782
フグ		348,945.7	141,724,497	61,166.4	29,752,570
アナゴ		303,464.1	196,735,788	262,758.4	173,360,998
アンコウ		193,052.0	82,363,979	192,773.0	90,764,377
その他の魚類		1,095,058.3	718,475,419	1,182,710.2	661,427,851
小計		19,781,794.7	4,771,169,510	11,946,630.2	3,814,574,656
スルメイカ		409,591.5	185,579,544	202,575.5	94,808,587
ケンサキイカ		631,344.3	515,617,297	226,216.2	210,162,836
その他のイカ類		94,750.1	39,779,335	69,064.3	45,216,070
その他水産動物		90,600.6	91,595,783	69,366.2	74,226,873
アワビ		1,808.2	16,631,396	2,379.3	23,475,520
サザエ		15,241.9	11,126,534	11,894.9	8,626,991
その他の貝類		21,502.5	16,251,944	25,870.5	18,642,342
ワカメ		3,261.5	1,405,156	4,492.9	1,912,488
その他の藻類		4,185.4	3,305,574	4,912.7	3,379,050
小計		1,272,286.0	881,292,563	616,772.5	480,450,757
合計		21,054,080.7	5,652,462,073	12,563,402.7	4,295,025,413



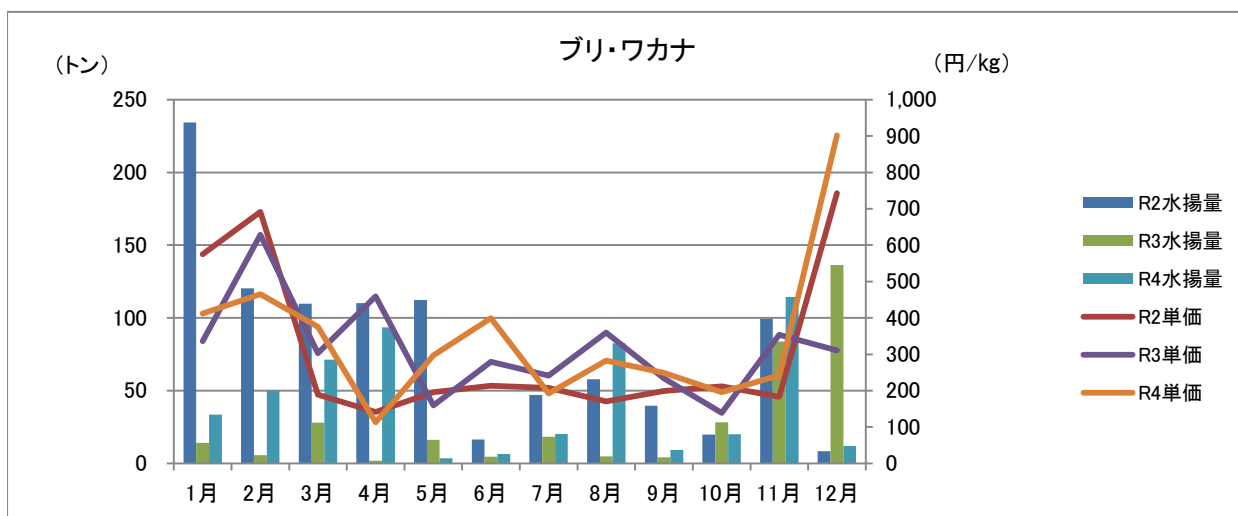
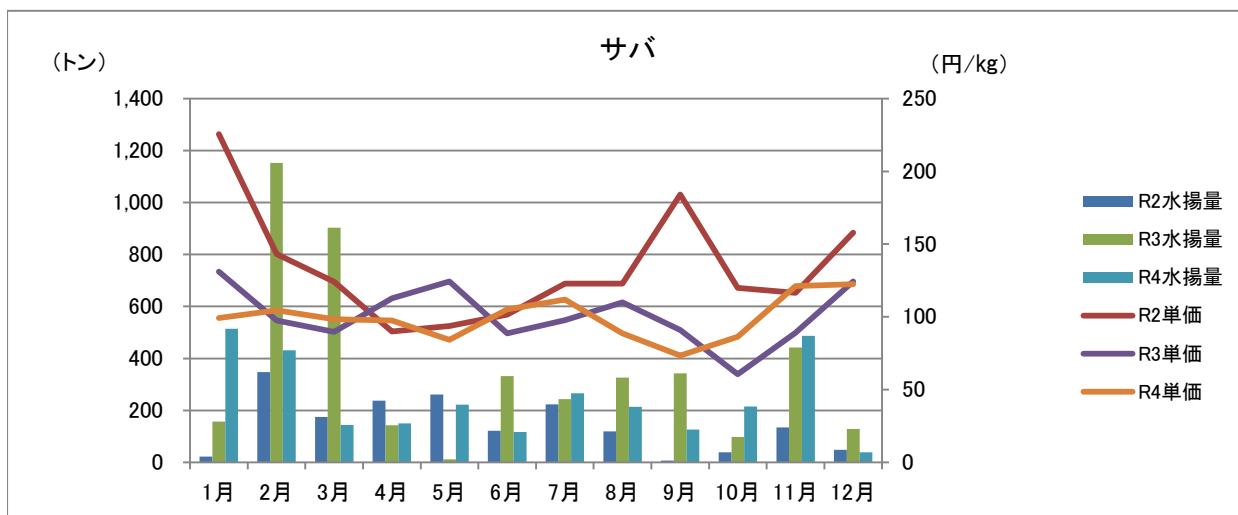
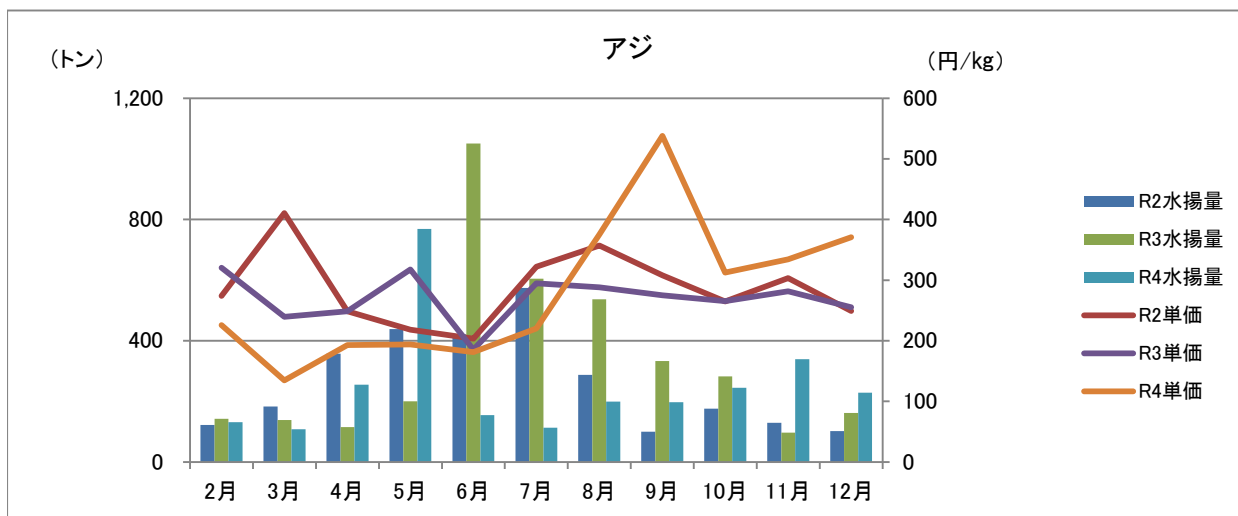
令和 2 年		令和 3 年		令和 4 年	
数量(kg)	金額(円)	数量(kg)	金額(円)	数量(kg)	金額(円)
173,833.6	9,360,418	129,004.0	5,282,240	565,593.1	24,631,517
17,167.7	798,191	330,617.2	13,682,426	183,641.4	8,239,463
16,237.0	669,940	52,067.0	2,101,053	836.0	63,018
3,041,084.6	855,819,463	3,713,945.3	945,600,157	2,989,135.7	783,195,264
1,736,658.9	206,138,037	4,281,206.9	413,200,803	2,926,439.1	296,256,025
975,622.1	336,061,853	346,653.5	104,710,395	517,198.9	150,202,412
113,408.1	14,500,887	75,273.5	18,473,668	42,914.0	8,217,509
19,495.8	10,484,735	37,719.8	23,072,225	25,031.4	23,435,880
125,045.0	77,786,017	110,771.9	70,652,709	149,296.5	130,036,737
270,839.5	84,388,835	341,886.6	90,488,210	473,414.0	136,639,776
537.0	30,899	176.0	15,606	198.0	11,934
539,489.7	274,401,489	357,768.3	220,467,207	320,517.9	176,626,356
47,254.7	42,821,723	33,584.9	34,900,623	36,063.5	46,546,314
24,825.6	16,295,781	23,338.2	13,069,616	20,632.9	22,258,039
16,348.6	2,336,925	9,645.0	2,006,612	29,276.8	5,088,037
236,456.9	332,635,714	245,948.0	399,248,097	236,157.1	341,038,127
13,560.5	3,648,836	14,326.5	3,650,850	14,534.7	7,247,735
95,000.8	43,404,572	42,315.8	23,069,449	37,786.2	16,844,109
254,259.1	158,307,095	178,540.2	130,647,789	209,049.0	187,190,754
143,594.8	117,466,878	126,256.8	75,778,101	106,996.2	85,969,086
1,084,354.7	532,902,674	757,679.9	471,278,936	699,282.6	527,024,517
8,945,074.7	3,120,260,962	11,208,725.3	3,061,396,772	9,583,995.0	2,976,762,609
226,001.5	127,410,405	231,376.4	130,783,345	224,129.9	127,162,983
224,304.2	230,266,975	487,681.9	404,495,589	173,416.5	215,931,600
130,042.1	82,051,718	38,991.5	31,731,292	28,570.5	24,439,862
70,965.5	75,484,755	51,490.3	55,811,230	63,624.2	99,616,687
1,400.0	13,610,191	1,746.0	22,902,199	1,446.9	25,177,176
11,907.9	7,557,155	11,659.5	9,052,148	5,458.1	4,731,991
14,389.4	12,199,437	16,950.7	13,214,542	10,165.0	8,338,468
29,887.7	4,141,617	54,029.9	6,603,586	91,073.5	10,763,629
3,478.0	2,201,074	3,248.8	2,416,454	2,038.2	2,089,704
712,376.3	554,923,327	897,175.0	677,010,385	599,922.8	518,252,100
9,657,451.0	3,675,184,289	12,105,900.3	3,738,407,157	10,183,917.8	3,495,014,709

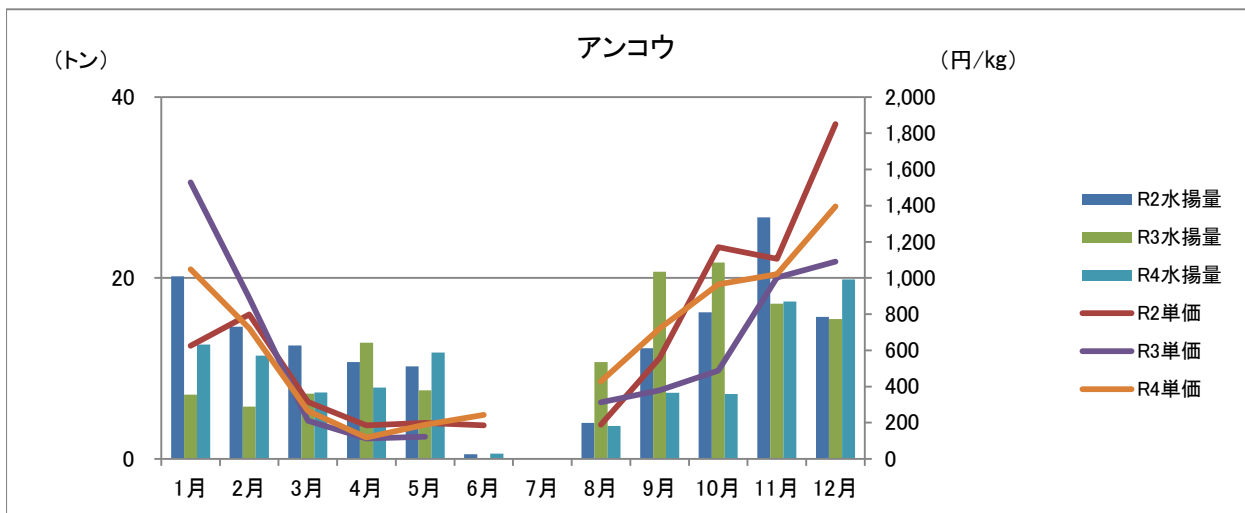
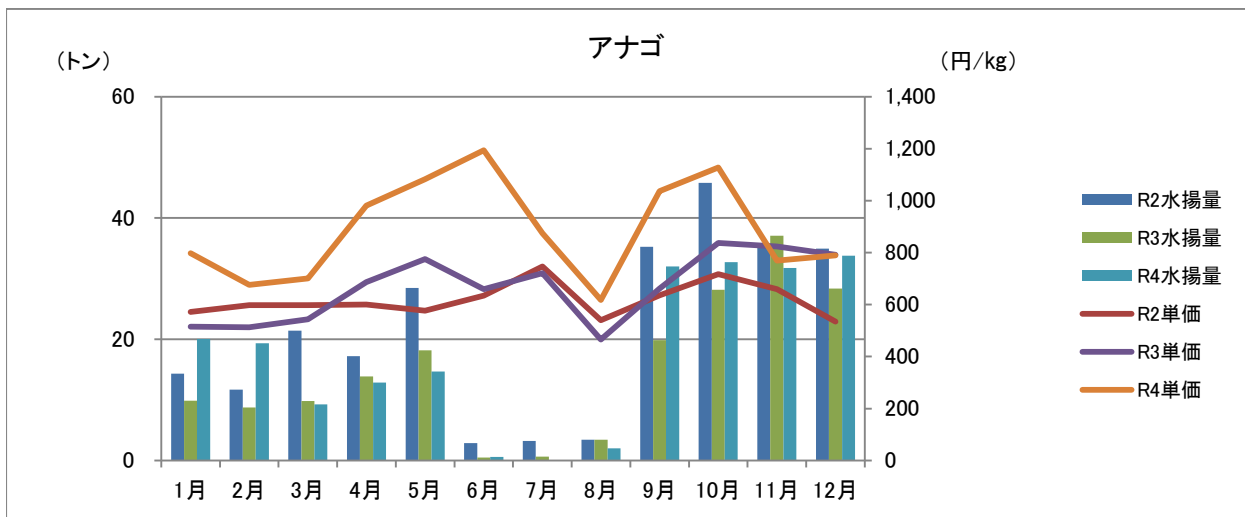
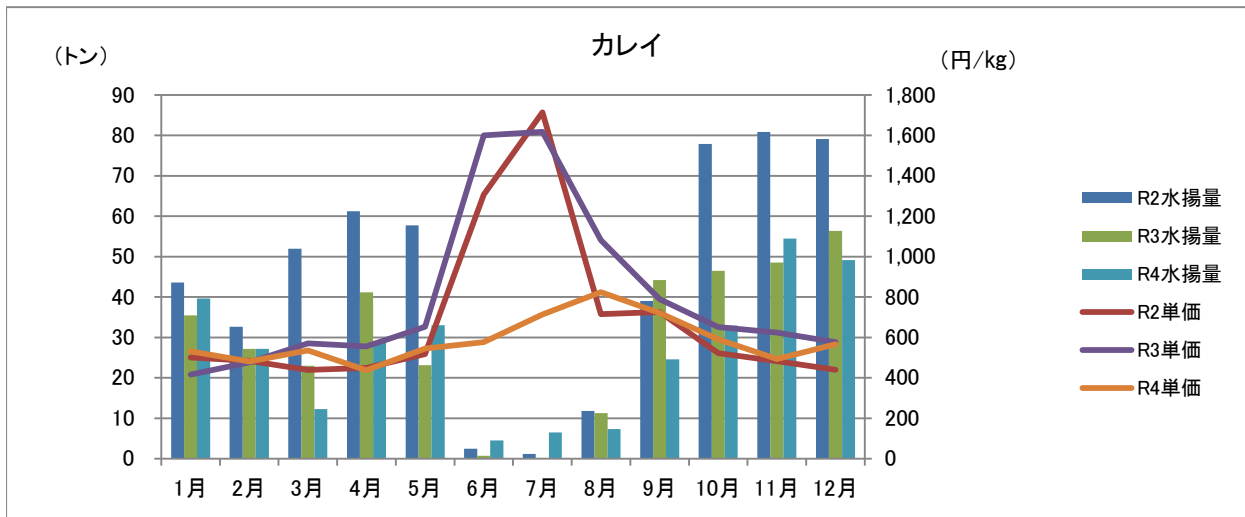
## 年次単価(10年)

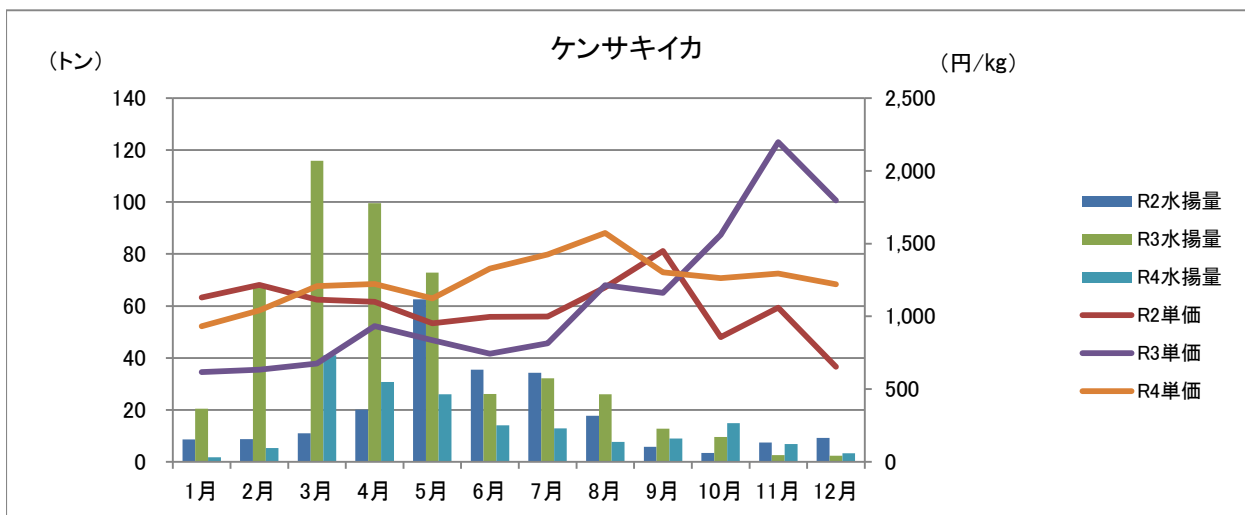
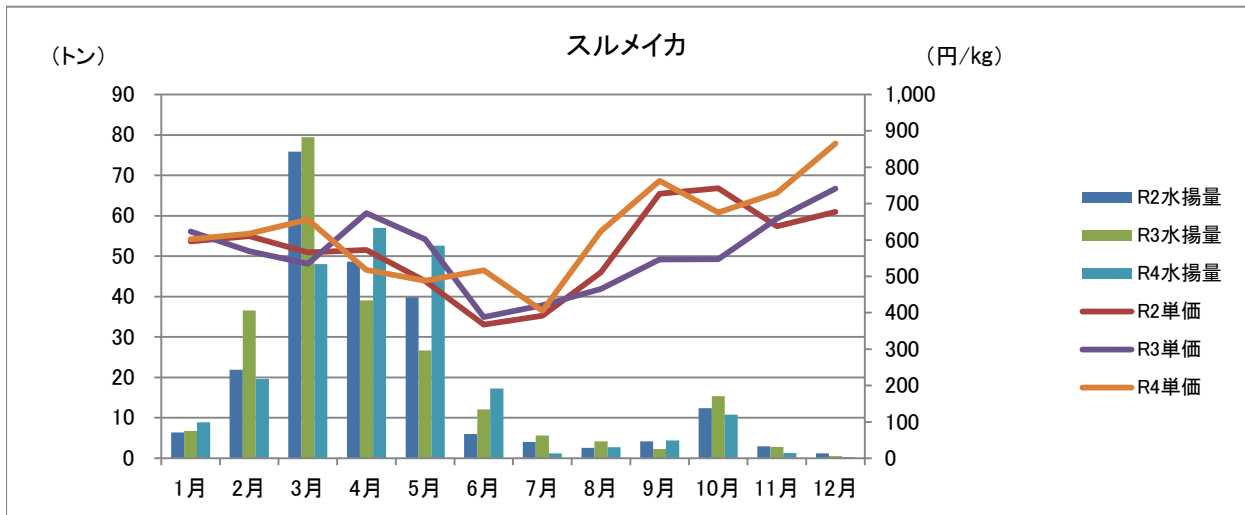
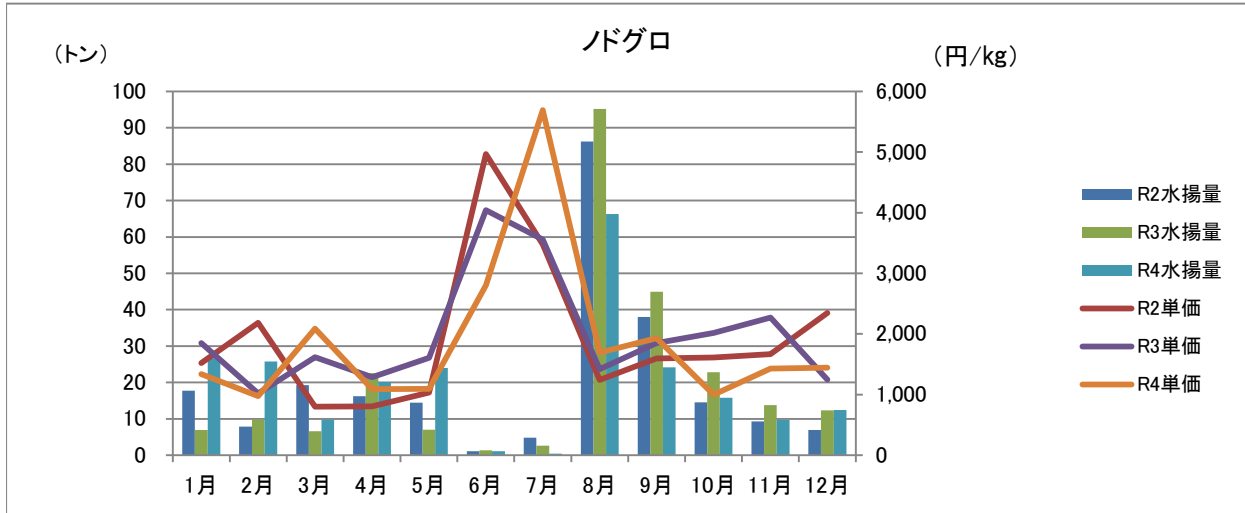
	H25	H26	H27	H28	H29	H30	R1	R2	R3	R4	平均
マイワシ	55	302	66	115	84	41	92	54	41	44	89
ウルメイワシ	60	58	47	49	37	46	61	46	41	45	49
カタクチイワシ	92	52	35	104	34	38	53	41	40	75	56
アジ	249	200	119	222	191	217	279	281	255	262	227
サバ	97	82	62	70	92	75	99	119	97	101	89
ブリ・ワカナ	215	254	276	378	282	383	292	344	302	290	302
カツオ	141	82	96	87	188	230	418	128	245	191	181
マグロ	489	821	572	812	923	1,183	666	538	612	936	755
マダイ	898	1,003	973	1,121	847	729	890	622	638	871	859
レンコダイ	319	312	389	359	354	307	274	312	265	289	318
サメ	116	151	93	89	75	109	71	58	88	60	91
カレイ	671	686	697	694	631	559	490	509	616	551	611
ヒラメ	1,235	1,214	1,288	1,192	1,101	1,030	1,001	906	1,039	1,291	1,130
イサキ	702	839	627	892	509	594	1,018	656	560	1,079	748
トビウオ	219	381	263	63	130	224	180	143	208	174	199
ノドグロ	1,237	1,499	1,558	1,104	1,174	1,008	1,067	1,407	1,623	1,444	1,312
ホウボウ・ガラ	105	123	130	139	248	229	258	269	255	499	226
フグ	488	542	429	649	591	406	486	457	545	446	504
アナゴ	977	1,060	934	998	764	648	660	623	732	895	829
アンコウ	595	741	588	541	404	427	471	818	600	803	599
スルメイカ	247	324	266	405	496	453	468	564	565	567	436
ケンサキイカ	734	992	871	889	916	817	929	1,027	829	1,245	925
アワビ	7,562	7,280	7,636	8,343	8,150	9,198	9,867	9,722	13,117	17,401	9,827
サザエ	949	827	857	787	719	730	725	635	776	867	787
ワカメ	278	300	414	409	425	431	426	139	122	118	306
年間平均単価	336	295	283	283	309	268	342	381	309	343	315



# 主要魚種 水揚量・単価推移(3年)







浜田漁港水揚げ推移(昭和35年～令和4年)

