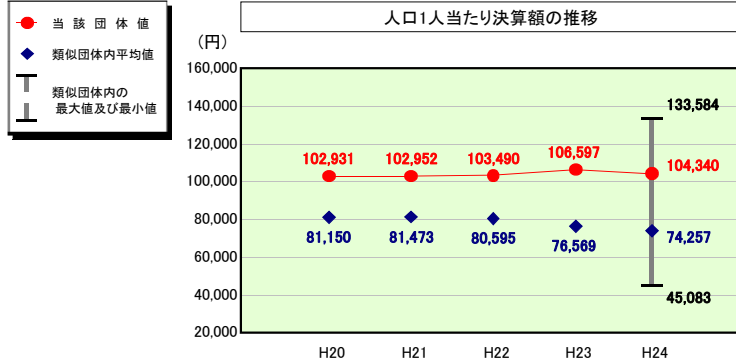


(4)-2 市町村経常経費分析表(普通会計決算)

平成24年度

鳥根県浜田市

人件費及び人件費に準ずる費用の分析



人件費及び人件費に準ずる費用

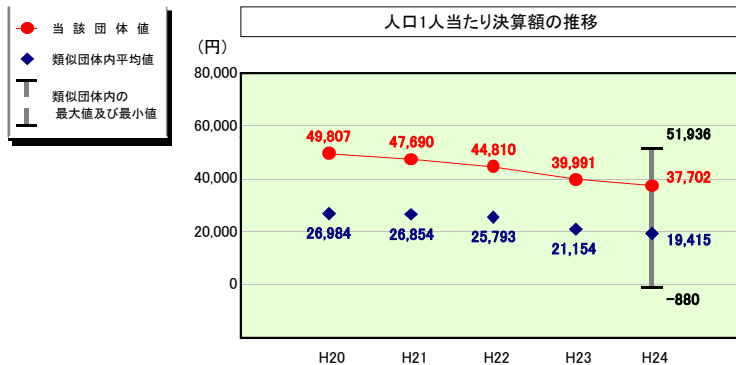
	当該団体決算額 (千円)	人口1人当たり決算額		
		当該団体(円)	類似団体平均(円)	対比(%)
人件費	5,907,134	100,937	66,779	51.2
賃金(物件費)	276,565	4,726	4,457	6.0
一部事務組合負担金(補助費等)	106,149	1,814	5,662	▲68.0
公営企業(法適)等に対する繰出し(補助費等)	-	-	893	-
公営企業(法適)等に対する繰出し(投資及び出資金・貸付金)	-	-	4	-
公営企業(法非適)等に対する繰出し(繰出金)	249,729	4,267	2,920	46.1
事業費支弁に係る職員の人件費(投資的経費)	97,058	1,658	1,451	14.3
▲退職金	▲530,329	▲9,062	▲7,909	14.6
合計	6,106,306	104,340	74,257	40.5

参考

	当該団体	類似団体平均	対比(差引)
人口1,000人当たり職員数(人)	10.83	7.25	3.58
ラスパイレズ指数	105.3	106.0	▲0.7

(注) 住民基本台帳法の改正により、平成25年3月31日現在の住民基本台帳登録人口については、外国人住民を含む。(公債費及び普通建設事業費についても同様)

公債費及び公債費に準ずる費用の分析

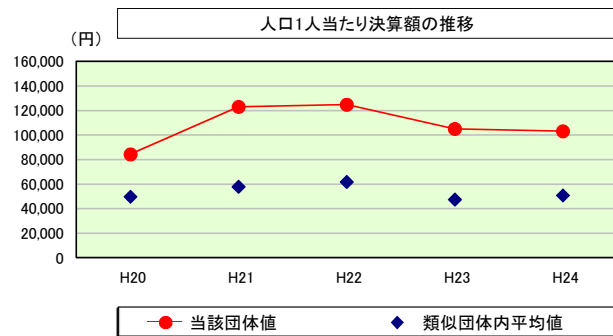


公債費及び公債費に準ずる費用(実質公債費比率の構成要素)

	当該団体決算額 (千円)	人口1人当たり決算額		
		当該団体(円)	類似団体平均(円)	対比(%)
元利償還金の額 (繰上償還額等を除く)	4,892,194	83,594	43,897	90.4
積立不足額を考慮して算定した額	-	-	16	-
満期一括償還地方債の一年当たりの元金償還金に相当するもの (年度割相当額)	20,000	342	37	824.3
公営企業に要する経費の財源とする地方債の償還の財源に 充てたと認められる繰入金	969,217	16,561	11,989	38.1
一部事務組合等の起こした地方債に充てたと認められる 補助金又は負担金	378,742	6,472	2,516	157.2
公債費に準ずる債務負担行為に係るもの	5,737	98	1,568	▲93.8
一時借入金利子 (同一団体における会計間の現金運用に係る利子は除く)	-	-	8	-
▲特定財源の額	▲167,640	▲2,865	▲5,564	▲48.5
▲地方債に係る元利償還金及び準元利償還金に要する経費として 普通交付税の額の算定に用いる基準財政需要額に算入された額	▲3,891,795	▲66,500	▲35,053	89.7
合計	2,206,455	37,702	19,415	94.2

※平成25年度中に市町村合併した団体で、合併前の団体ごとの決算に基づく実質公債費比率を算出していない団体については、グラフを表記しない。

(参考) 普通建設事業費の分析



普通建設事業費

	当該団体決算額 (千円)	人口1人当たり決算額				
		当該団体(円)	増減率(%) (A)	類似団体平均(円)	増減率(%) (B)	(A)-(B)
H20	5,053,607	84,305	▲18.4	49,774	2.8	▲21.2
うち単独分	2,259,830	37,699	▲51.6	26,739	▲0.7	▲50.9
H21	7,318,573	123,051	46.0	58,009	16.5	29.5
うち単独分	3,558,793	59,836	58.7	32,190	20.4	38.3
H22	7,364,129	124,767	1.4	61,882	6.7	▲5.3
うち単独分	4,029,402	68,268	14.1	32,175	0.0	14.1
H23	6,138,774	105,096	▲15.8	47,569	▲23.1	7.3
うち単独分	3,630,661	62,157	▲9.0	26,255	▲18.4	9.4
H24	6,035,938	103,138	▲1.9	50,880	7.0	▲8.9
うち単独分	3,687,337	63,007	1.4	26,879	2.4	▲11.0
過去5年間平均	6,382,204	108,071	2.3	53,623	2.0	0.3
うち単独分	3,433,205	58,193	2.7	28,848	0.7	2.0