

---

---

浜田市子ども・子育てに関する市民実態調査

結果報告書

---

---

平成31年 3月

浜 田 市



# 目 次

<b>I アンケート調査の実施概要</b> .....	<b>1</b>
1 調査の目的 .....	1
2 調査の概要 .....	1
3 報告書の見方 .....	1
<b>II 就学前児童保護者版アンケート調査結果</b> .....	<b>2</b>
1 お住まいの地域について .....	2
2 お子さんご家族の状況について .....	3
3 お子さんの育ちをめぐる環境について .....	7
4 お子さんの保護者の就労状況について .....	18
5 平日の定期的な教育・保育事業の利用状況について .....	23
6 幼児教育・保育の無償化について .....	36
7 地域の子育て支援事業の利用状況について .....	38
8 土曜日、日曜日・祝日、夜間や長期休暇中の「定期的」な教育・保育事業の利用希望について .....	44
9 病気の際の対応について .....	49
10 不定期の教育・保育事業や宿泊を伴う一時預かり等の利用について .....	52
11 小学校就学後の放課後の過ごし方について .....	56
12 児童虐待に関することについて .....	58
13 育児休業や短時間勤務制度など職場の両立支援制度について .....	61
14 子どもの生活実態について .....	78
15 子どもの教育や地域での子育てについて .....	81
16 浜田市の子育て支援施策全般について .....	87
<b>III 小学生児童保護者版アンケート調査結果</b> .....	<b>90</b>
1 お住まいの地域について .....	90
2 お子さんご家族の状況について .....	92
3 お子さんの育ちをめぐる環境について .....	96
4 お子さんの保護者の就労状況について .....	101
5 お子さんの放課後の過ごし方について .....	106
6 お子さんの日常生活について .....	112
7 お子さんの病気の際の対応について .....	119
8 不定期の教育・保育事業や宿泊を伴う一時預かり等の利用について .....	123
9 児童虐待に関することについて .....	127
10 子どもの教育や地域での子育てについて .....	130
11 子どもの生活実態について .....	136
12 子どもの進学に係る奨学金貸与希望について .....	139
13 子どもの食について .....	140
14 浜田市の子育て支援施策全般について .....	143



# I アンケート調査の実施概要

## 1 調査の目的

この調査は、子ども・子育て支援事業計画を策定するにあたって、市民の子育てに関する生活実態や意見・要望を確実に把握するために実施したものです。

## 2 調査の概要

	就学前児童保護者調査	小学生児童保護者調査
調査地域	浜田市全域	
調査対象	市内在住で就学前児童(0～5歳)のいる世帯	市内在住で小学生児童のいる世帯
調査数	1,912	1,910
調査方法	・幼稚園・保育所(園)・認定こども園を通じて配布・回収 ・郵送による配布・回収	・学校を通じて配布・回収 ・郵送による配布・回収
有効回収数	1,536	1,510
有効回収率	80.3%	79.1%

## 3 報告書の見方

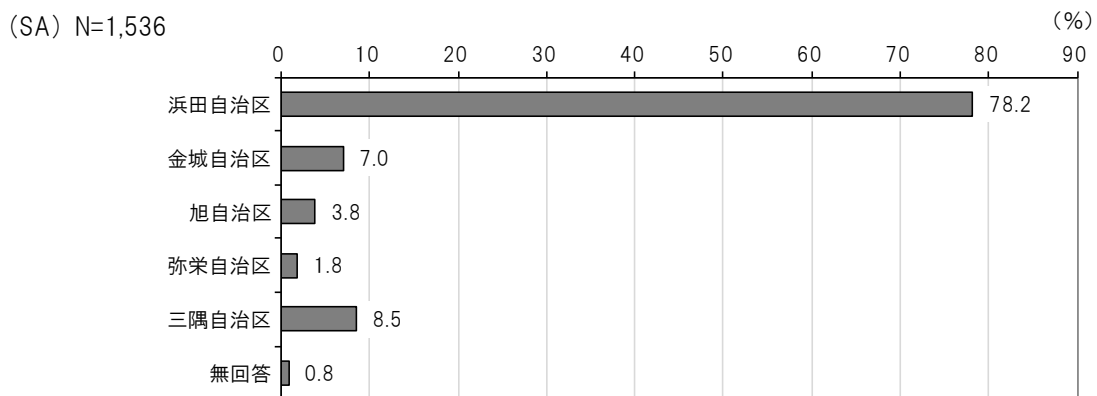
- 回答結果は、有効サンプル数に対して、少数第2位を四捨五入したそれぞれの割合を示しています。そのため、単数回答（複数の選択肢から1つの選択肢を選ぶ方式）であっても合計値が100.0%にならない場合があります。このことは、本報告書内の分析文、グラフ、表においても反映しています。
- 複数回答（複数の選択肢から2つ以上の選択肢を選ぶ方式）の設問の場合、回答は選択肢ごとの有効回答数に対して、それぞれの割合を示しています。そのため、合計が100.0%をこえる場合があります。
- 図表中において、「無回答」とあるものは、回答が示されていない、または回答の判別が著しく困難なものです。
- グラフおよび表のN数は有効標本数（集計対象者総数）、(SA)は単数回答の設問、(MA)は複数回答の設問を表しています。
- 本文中の設問の選択肢について、長い文は簡略化している場合があります。
- 年齢については、年月から学齢として算出しています。

## II 就学前児童保護者版アンケート調査結果

### 1 お住まいの地域について

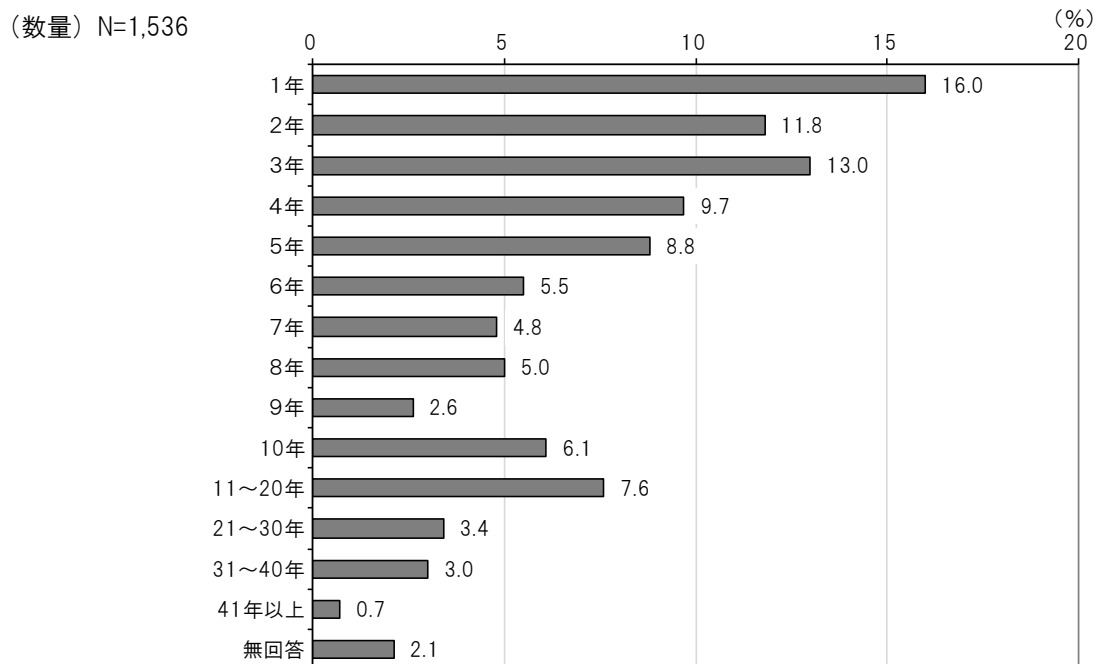
問1 あなたのお住まいの地域はどちらですか。(SA)

「浜田自治区」が78.2%で突出しています。「三隅自治区」が8.5%、「金城自治区」が7.0%が続いています。



問2 あなたは現在の住所にどのくらいお住まいですか。(数量)

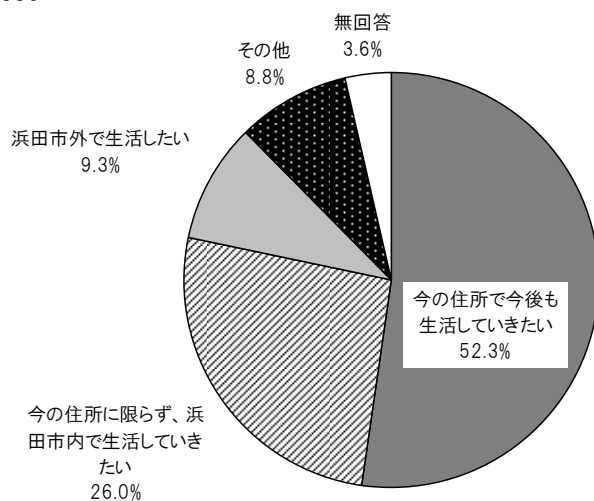
「1年」が16.0%で最も高くなっています。「3年」が13.0%、「2年」が11.8%が続いています。



問3 あなたは現在お住まいの地域、または浜田市で今後も暮らしたいと思いますか。(SA)

「今の住所で今後も生活していきたい」が52.3%を占めています。

(SA) N=1,536



■ その他回答(上位3位を抜粋)

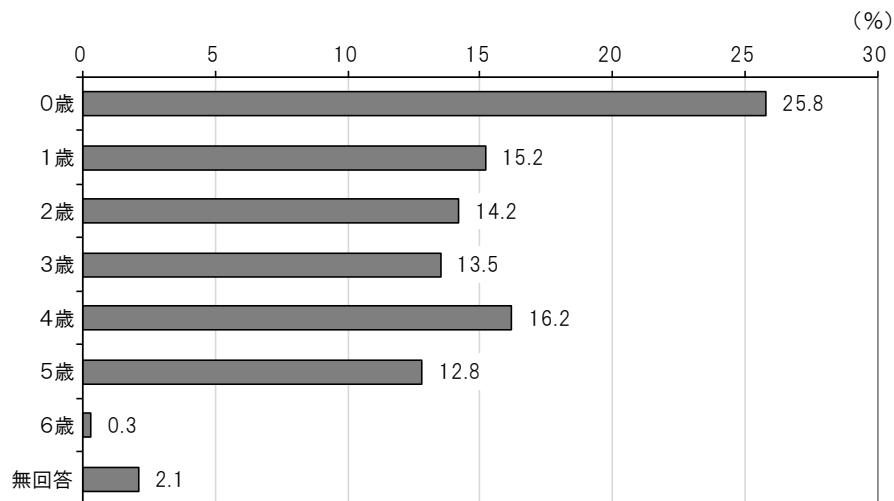
内容	類似回答数
転勤がある	33
わからない	8
県外で生活したい	7

## 2 お子さんご家族の状況について

問4 お子さんの年齢(学齢) (SA)

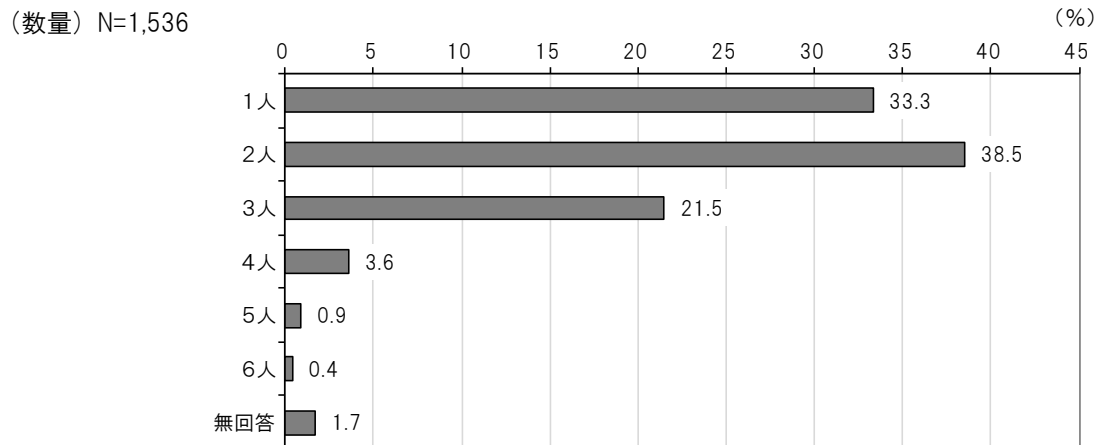
「0歳」が25.8%で最も高くなっています。次いで「4歳」が16.2%、「1歳」が15.2%が続いています。

(SA) N=1,536



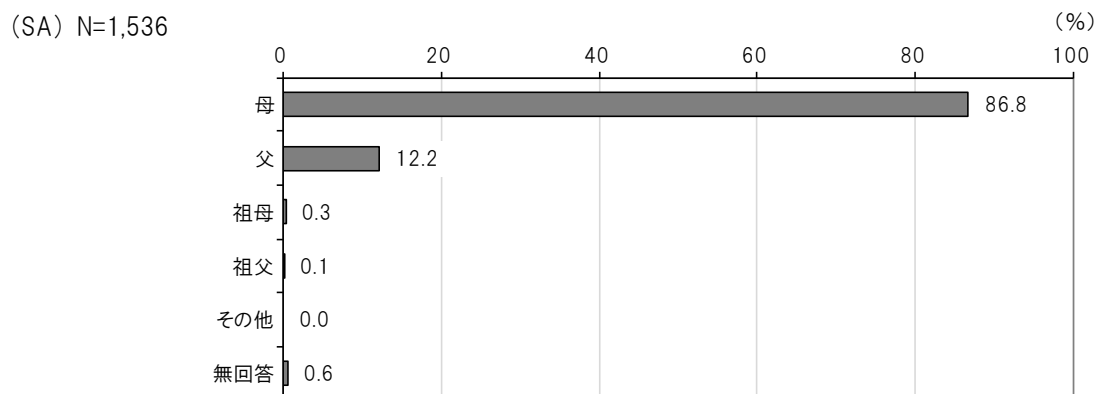
問5 お子さんを含めた兄弟姉妹は何人いらっしゃいますか。(数量)

「2人」が38.5%で最も高くなっています。次いで「1人」が33.3%、「3人」が21.5%が続いています。



問6 この調査票にご回答いただく方はどなたですか。お子さんからみた関係でお答えください。(SA)

「母」が86.8%で突出しています。「父」が12.2%が続いています。

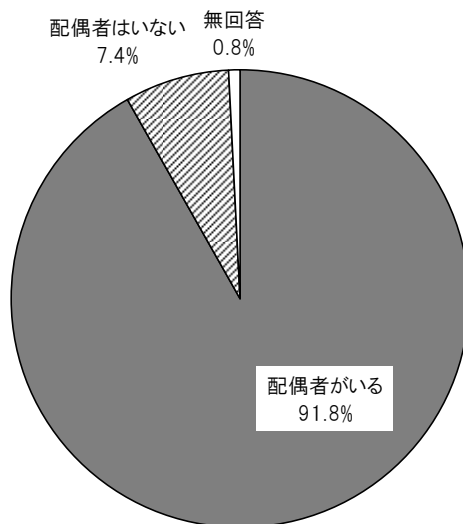




問7 この調査票にご回答いただいている方の配偶関係についてお答えください。(SA)

「配偶者がいる」が91.8%を占めています。

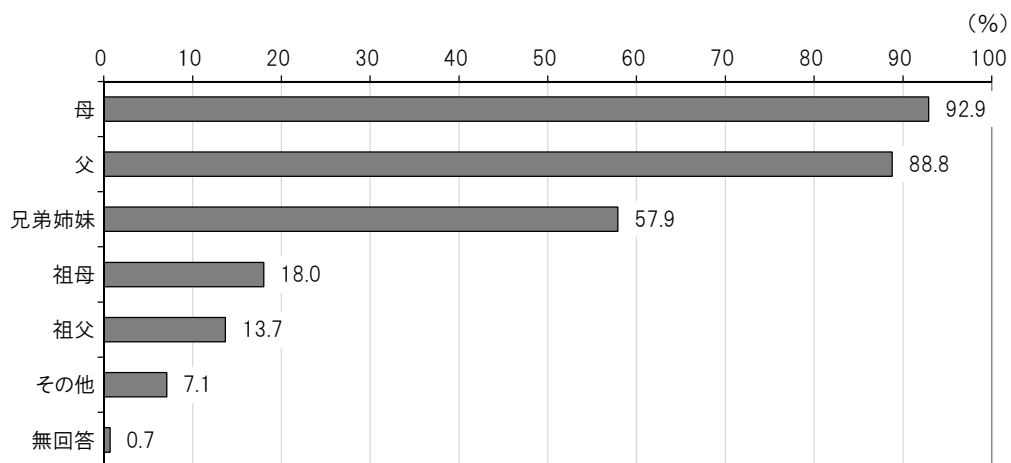
(SA) N=1,536



問8 お子さんと同居している方は誰ですか。続柄はお子さんからみた関係です。(MA)

「母」が92.9%で最も高くなっています。次いで「父」が88.8%、「兄弟姉妹」が57.9%が続いています。

(MA) N=1,536

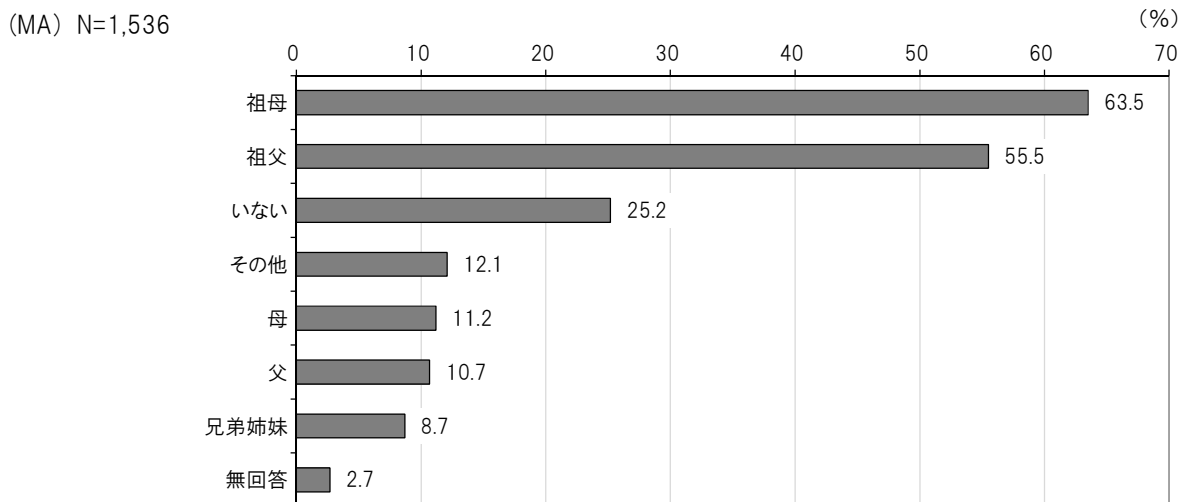


■ その他回答(上位3位を抜粋)

内容	類似回答数
曾祖母	35
父単身赴任	30
おば	17

問9 お子さんの近所（おおむね30分以内に行き来できる範囲）に住んでいる方は誰ですか。続柄はお子さんからみた関係です。（MA）

「祖母」が63.5%で最も高くなっています。次いで「祖父」が55.5%、「いない」が25.2%が続いています。



■ その他回答(上位3位を抜粋)

内容	類似回答数
おば	88
おじ	69
いとこ	50

<クロス集計>

定住意向が高い回答者は「祖母」「祖父」の近居が約3分の2ありますが、「浜田市外で生活したい」回答者は近居者が「いない」人が過半数となっています。

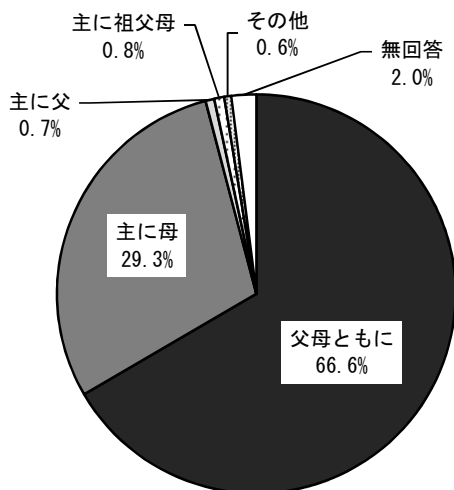
■ 定住意向別クロス

	合計	祖母	祖父	いない	その他	母	父	兄弟姉妹	無回答
上段:度数 下段:%									
全体	1,536 100.0	976 63.5	853 55.5	387 25.2	186 12.1	172 11.2	165 10.7	133 8.7	41 2.7
今の住所で今後も生活していきたい	803 100.0	555 69.1	492 61.3	158 19.7	95 11.8	90 11.2	89 11.1	81 10.1	19 2.4
今の住所に限らず、浜田市内で生活していきたい	399 100.0	296 74.2	259 64.9	68 17.0	61 15.3	50 12.5	45 11.3	31 7.8	7 1.8
浜田市外で生活したい	143 100.0	49 34.3	36 25.2	79 55.2	9 6.3	19 13.3	19 13.3	12 8.4	- -
その他	135 100.0	47 34.8	42 31.1	70 51.9	15 11.1	9 6.7	9 6.7	5 3.7	5 3.7

問10 お子さんの子育て（教育を含む）を主に行っているのはどなたですか。お子さんからみた関係でお答えください。（SA）

「父母ともに」が66.6%で突出しています。「主に母」が29.3%、「主に祖父母」が0.8%が続いています。

(SA) N=1,536



■ その他回答(上位3位を抜粋)

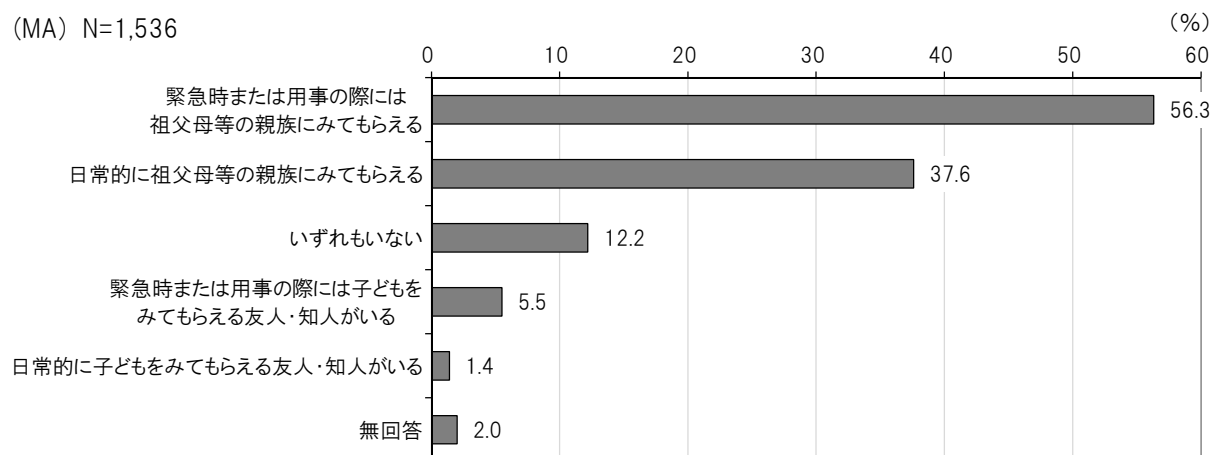
内容	類似回答数
祖母	7
祖父	6
母親	4

### 3 お子さんの育ちをめぐる環境について

問11 日頃、お子さんを見てもらえる親族・知人はいますか。（MA）

「緊急時または用事の際には祖父母等の親族にみてもらえる」が56.3%で最も高くなっています。次いで「日常的に祖父母等の親族にみてもらえる」が37.6%、「いずれもない」が12.2%が続いています。

(MA) N=1,536



■ 「いずれもない」に回答した方のみ:お子さんをみてもらいたいときの対応について(上位3位を抜粋)

内容	類似回答数
仕事を休んで両親のどちらかがみる	38
自分が仕事を休む	14
ファミリー・サポート・センターを利用	10

<クロス集計>

「浜田市外で生活したい」回答者は、「日常的に祖父母等の親族にみてもらえる」が低く、「いずれもない」が約3割を占めています。

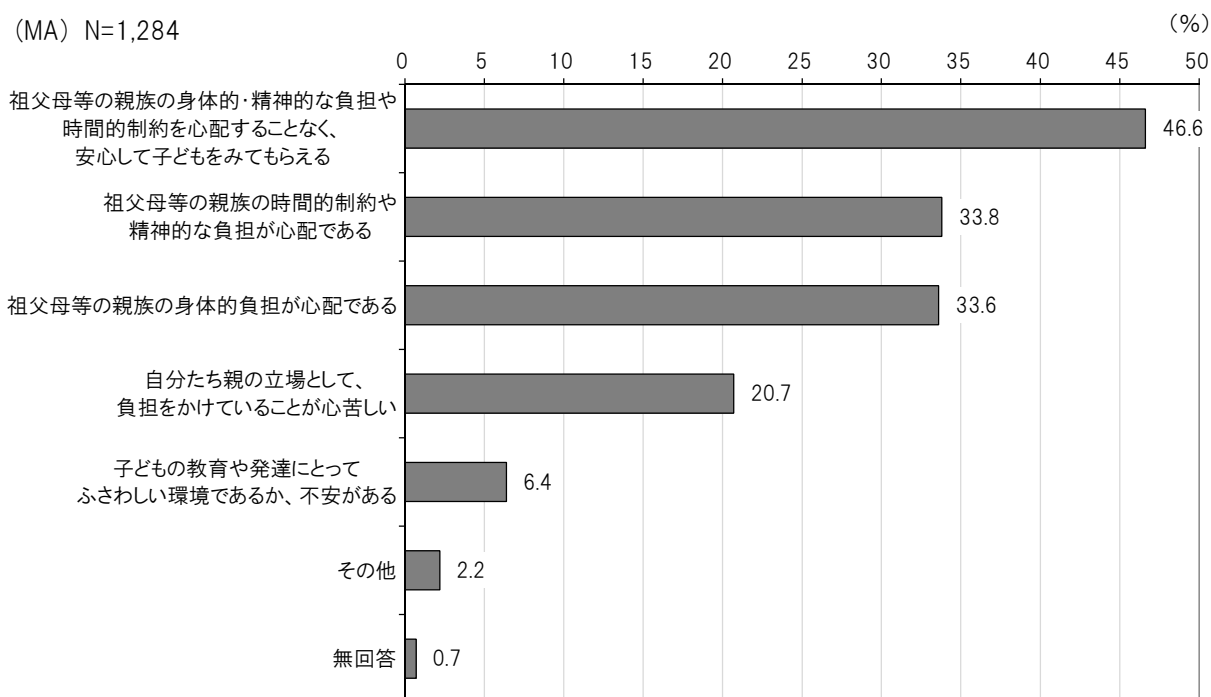
■ 定住意向別クロス集計

上段:度数 下段:%	合計	緊急時または用事の際には祖父母等の親族にみてもらえる	日常的に祖父母等の親族にみてもらえる	いずれもない	緊急時または用事の際には子どもをみてもらえる友人・知人がいる	日常的に子どもをみてもらえる友人・知人がいる	無回答
全体	1,536 100.0	864 56.3	577 37.6	187 12.2	84 5.5	21 1.4	30 2.0
今の住所で今後も生活していきたい	803 100.0	451 56.2	352 43.8	62 7.7	42 5.2	8 1.0	14 1.7
今の住所に限らず、浜田市内で生活していきたい	399 100.0	250 62.7	159 39.8	33 8.3	12 3.0	3 0.8	6 1.5
浜田市外で生活したい	143 100.0	74 51.7	24 16.8	42 29.4	16 11.2	5 3.5	1 0.7
その他	135 100.0	64 47.4	25 18.5	40 29.6	13 9.6	4 3.0	2 1.5

**問11で「日常的に祖父母等の親族にみてもらえる」または「緊急時または用事の際には祖父母等の親族にみてもらえる」に○をつけた方にうかがいます。**

問11-1 祖父母等の親族にお子さんをみてもらっている状況についてお答えください。(MA)

「祖父母等の親族の身体的・精神的な負担や時間的制約を心配することなく、安心して子どもをみてもらえる」が46.6%で最も高くなっています。次いで「祖父母等の親族の時間的制約や精神的な負担が心配である」が33.8%、「祖父母等の親族の身体的負担が心配である」が33.6%が続いています。



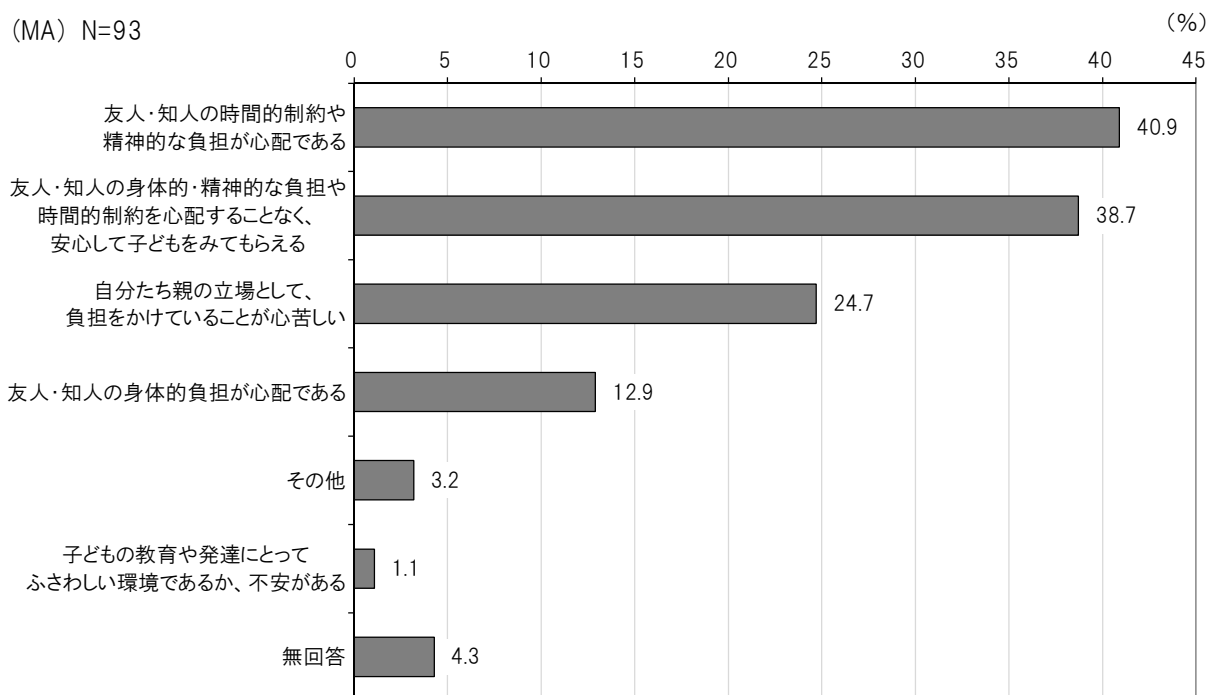
■ その他回答(上位3位を抜粋)

内容	類似回答数
遠方のため移動の負担がある、気を遣う	6
義親との関係が良くない／祖父母の時間の都合つくとき見てもらっている／アレルギーがあり預けるのは不安	2
祖父母も仕事があるので頼みにくい／一人だけならまだ良いが、2人同時となると難しい その他多数	1

問11で「日常的に子どもをみてもらえる友人・知人がいる」または「緊急時または用事の際には子どもをみてもらえる友人・知人がいる」に○をつけた方にうかがいます。

問11-2 友人・知人にお子さんをみてもらっている状況についてお答えください。(MA)

「友人・知人の時間的制約や精神的な負担が心配である」が40.9%で最も高くなっています。次いで「友人・知人の身体的・精神的な負担や時間的制約を心配することなく、安心して子どもをみてもらえる」が38.7%、「自分たち親の立場として、負担をかけていることが心苦しい」が24.7%が続いています。

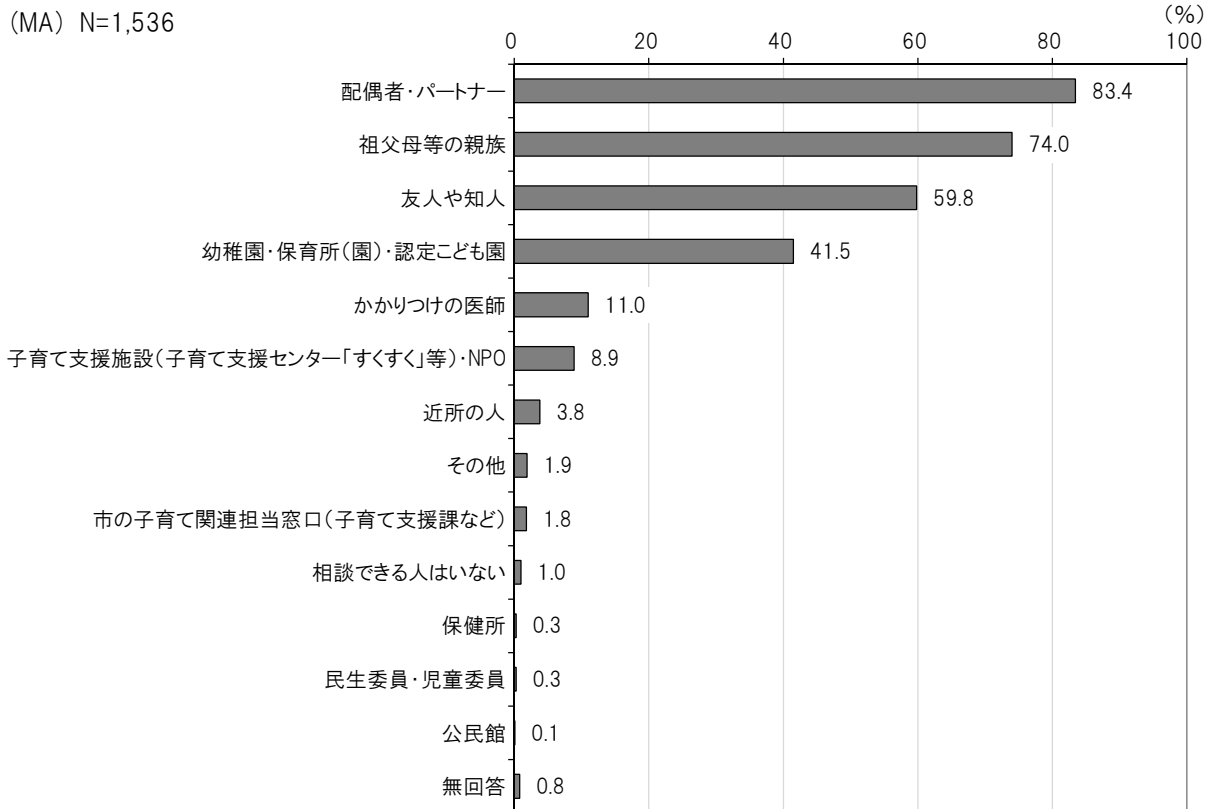


■ その他回答

内容	類似回答数
とても気を使うし、手土産などで金銭的にも負担がある／他人のお家の衛生環境や危険な物に触れる状況が気になる	1

問12 お子さんの子育て(教育を含む)をする上で、気軽に相談できる先は、誰(どこ)ですか。(MA)

「配偶者・パートナー」が83.4%で最も高くなっています。次いで「祖父母等の親族」が74.0%、「友人や知人」が59.8%で続いています。



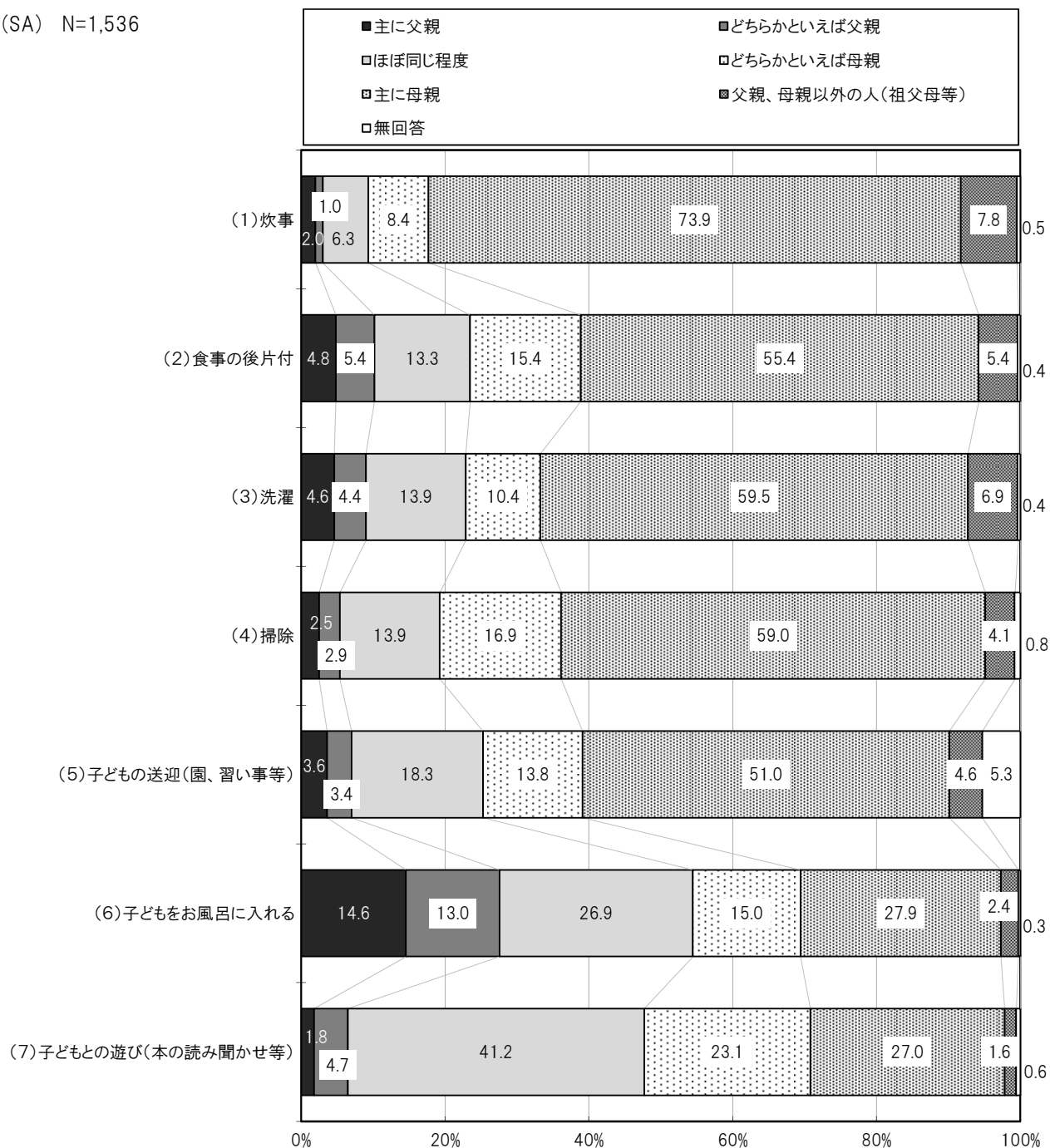
■ その他回答(上位3位を抜粋)

内容	類似回答数
職場の人	14
姉	4
インターネット/母/おじ・おば	2

問13 平日の家事や育児を父親と母親でどのように役割分担していますか。(SA)

「(6) 子どもをお風呂に入れる」では、「主に父親」「どちらかといえば父親」を合わせて27.6%と他と比べて高くなっています。「(7) 子どもとの遊び(本の読み聞かせ等)」では、「ほぼ同じ程度」が41.2%で他と比べて高くなっています。

(SA) N=1,536

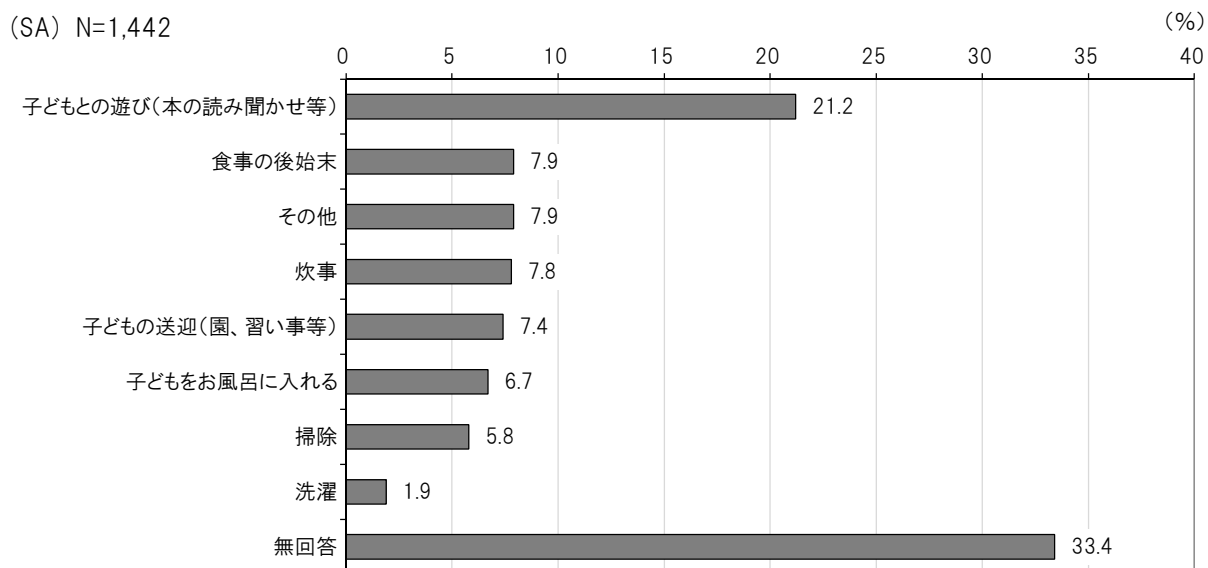




**あなたが問 10 の「主に子育てを行っている方」である場合、お答えください。**

**問14 父親（または母親）に協力してもらいたい家事や育児は何ですか。（SA）**

「子どもとの遊び（本の読み聞かせ等）」が 21.2%で突出しています。次いで「食事の後始末」「その他」が 7.9%で続いています。



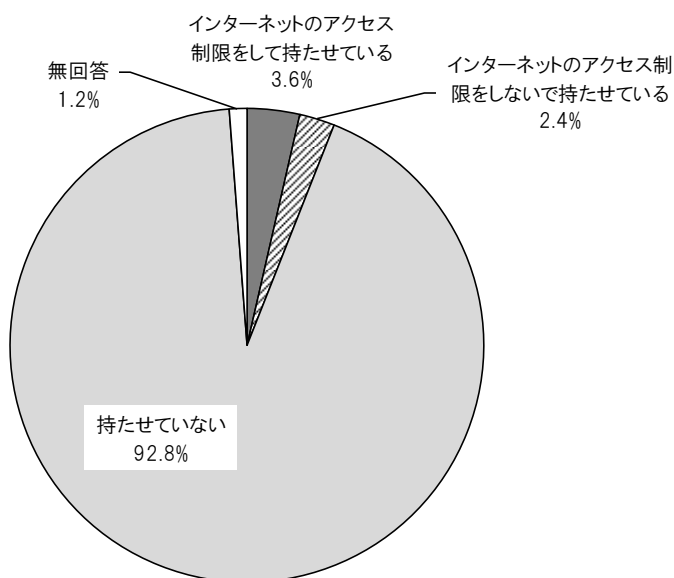
■ その他回答(上位3位を抜粋)

内容	類似回答数
特になし	30
配偶者がいない・単身赴任している	18
今のままで良い	17

問15 お子さんに携帯電話、スマートフォン、タブレット端末などを持たせていますか。(SA)

「持たせていない」が92.8%を占めています。

(SA) N=1,536

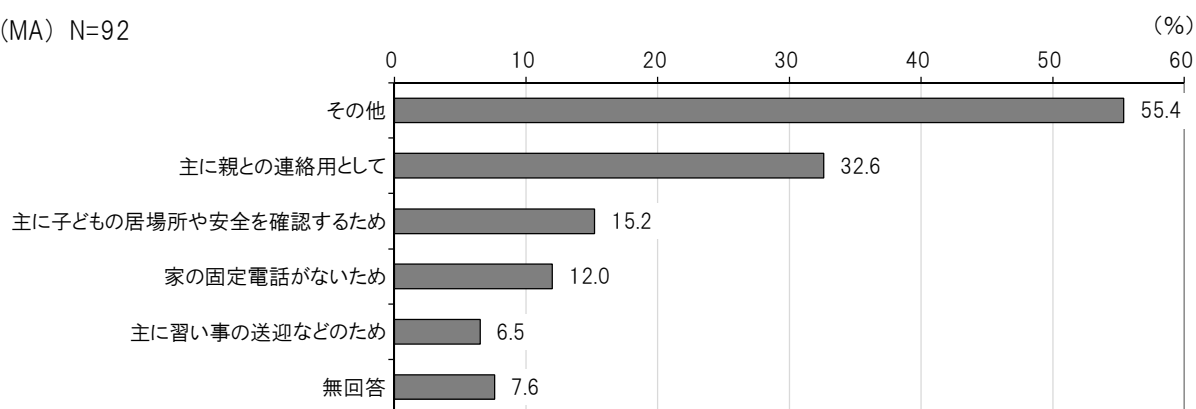


問15で「インターネットのアクセス制限をして持たせている」または「インターネットのアクセス制限をしないで持たせている」に○をつけた方にうかがいます。

問15-1 主にどのような目的で持たせていますか。(MA)

「その他」が55.4%で突出しています。「主に親との連絡用として」が32.6%、「主に子どもの居場所や安全を確認するため」が15.2%が続いています。

(MA) N=92

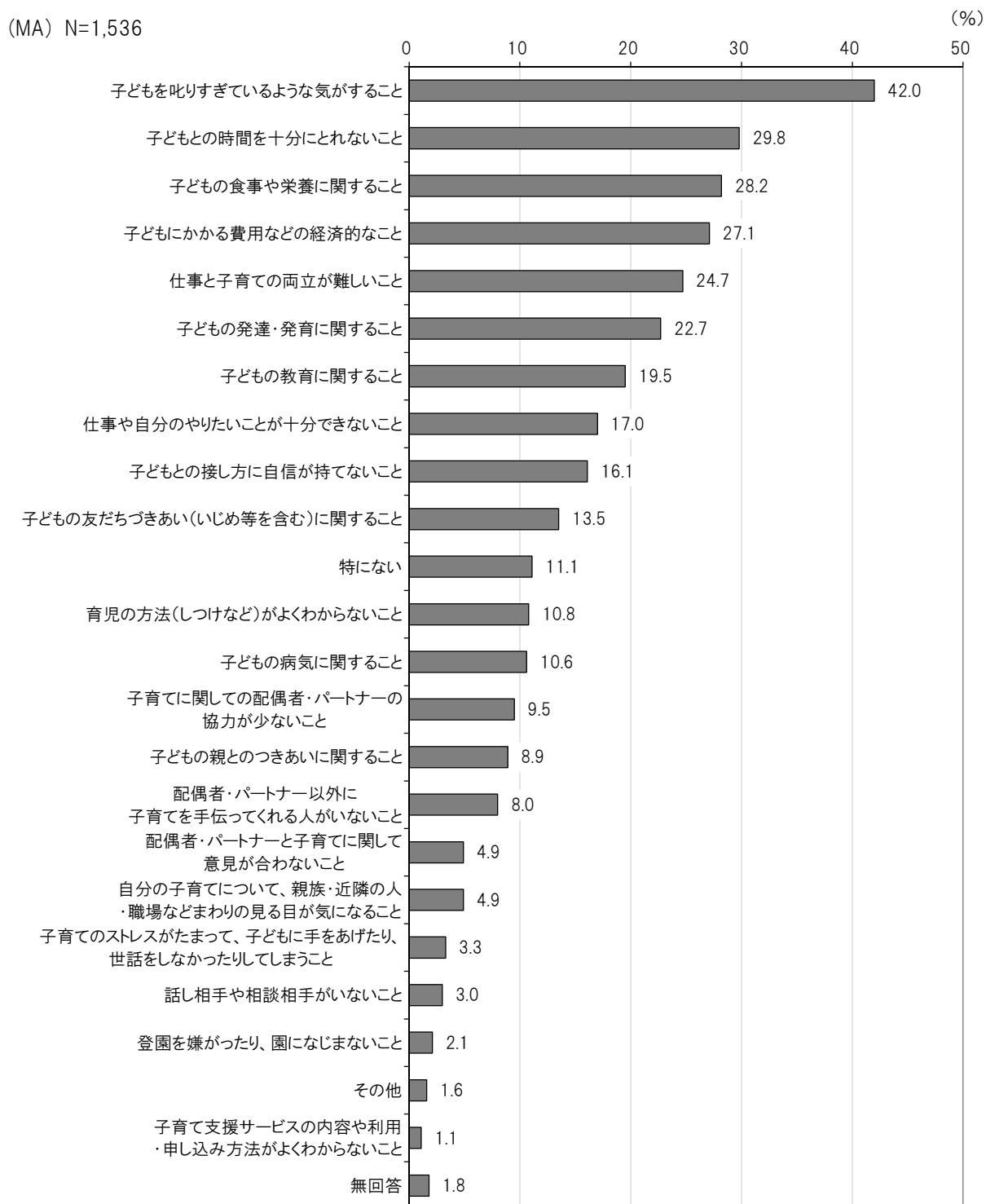


■ その他回答(上位3位を抜粋)

内容	類似回答数
遊ぶため	14
動画を見るため	10
勉強	2

問16 子育てに関して、日常悩んでいること、または気になることはどのようなことですか。(MA)

「子どもを叱りすぎているような気がする」とが 42.0%で最も高くなっています。次いで「子どもとの時間を十分にとれないこと」が 29.8%、「子どもの食事や栄養に関すること」が 28.2%で続いています。

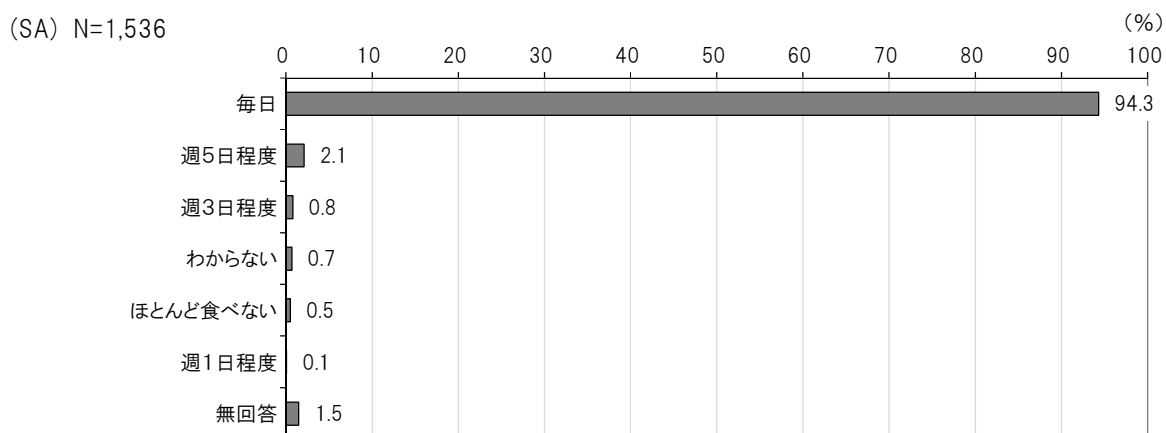


■ その他回答

内容	類似回答数
仕事を休めない／自分の時間がとれないこと／保育園以外に預ける人がいない。近くに頼る人がいない	2
保育園が遠いので負担感がある／乳児検診などのスケジュールがよく分からない その他多数	1

問17 お子さんは週にどれくらい朝食を食べていますか。(SA)

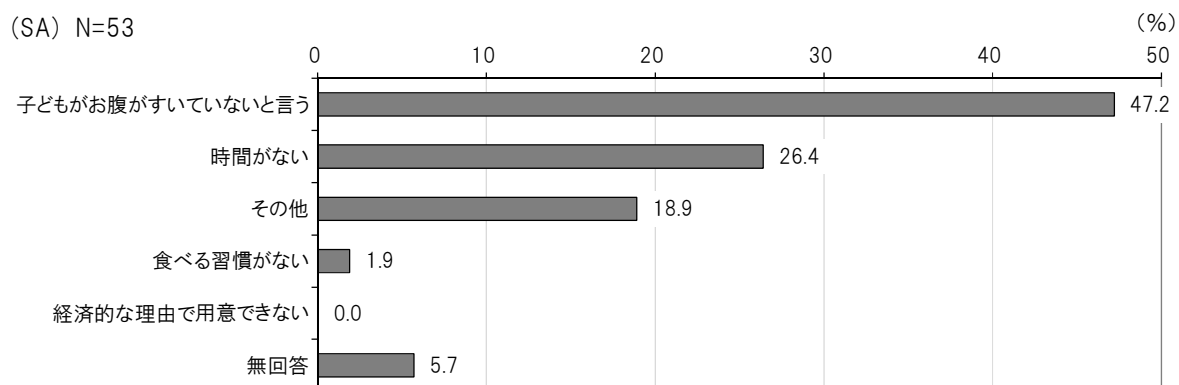
「毎日」が94.3%で突出しています。



問17で「朝食を毎日食べていない方」にうかがいます。

問17-1 お子さんが朝食を食べない主な理由は何ですか。(SA)

「子どもがお腹がすいていないと言う」が47.2%で突出しています。「時間がない」が26.4%で続いています。

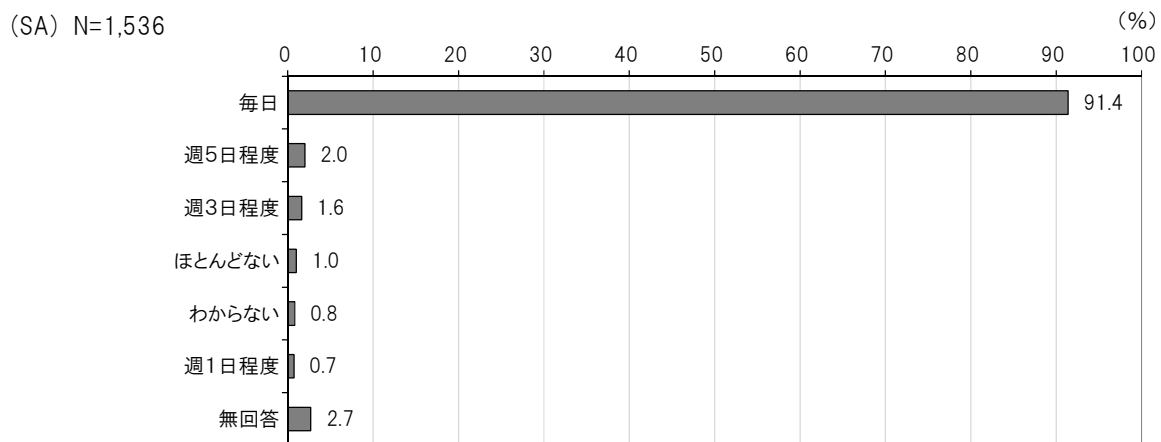


■ その他回答

内容	類似回答数
ミルク・母乳しか飲めないため	4
まだ自分一人では食べられないから／朝と昼が一緒になる	2

問18 お子さんは週にどれくらい家の大人の人と夕食を食べていますか。(SA)

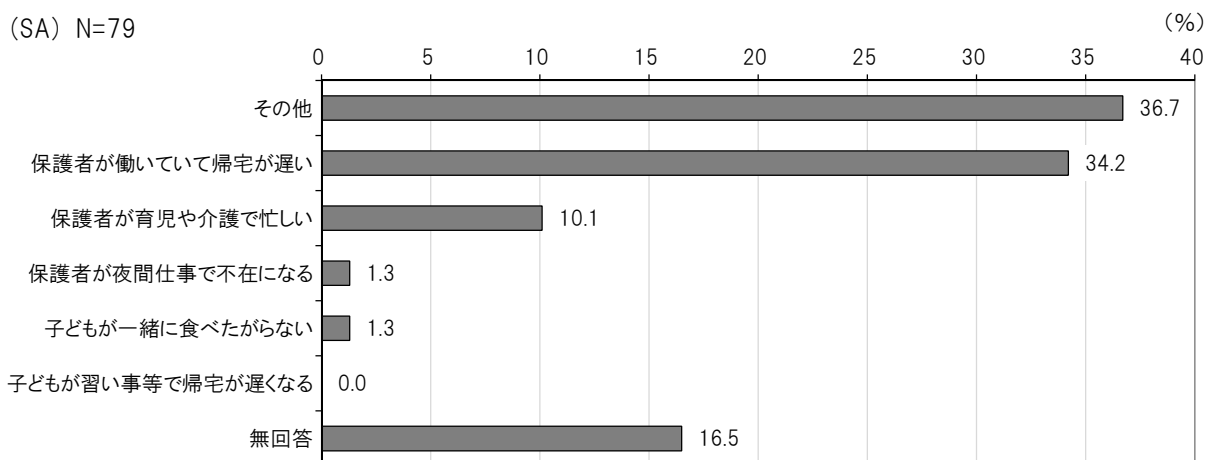
「毎日」が91.4%で突出しています。



問18で「家の大人の人と夕食を毎日食べていない方」にうかがいます。

問18-1 お子さんだけで夕食を食べる主な理由は何ですか。(SA)

「その他」が36.7%、「保護者が働いていて帰宅が遅い」が34.2%で群を抜いて高くなっています。「保護者が育児や介護で忙しい」が10.1%が続いています。



■ その他回答(上位3位を抜粋)

内容	類似回答数
子どもの食事の時間が早いため	11
ミルク、母乳のため	4
離乳食を食べさせるため	2

## 4 お子さんの保護者の就労状況について

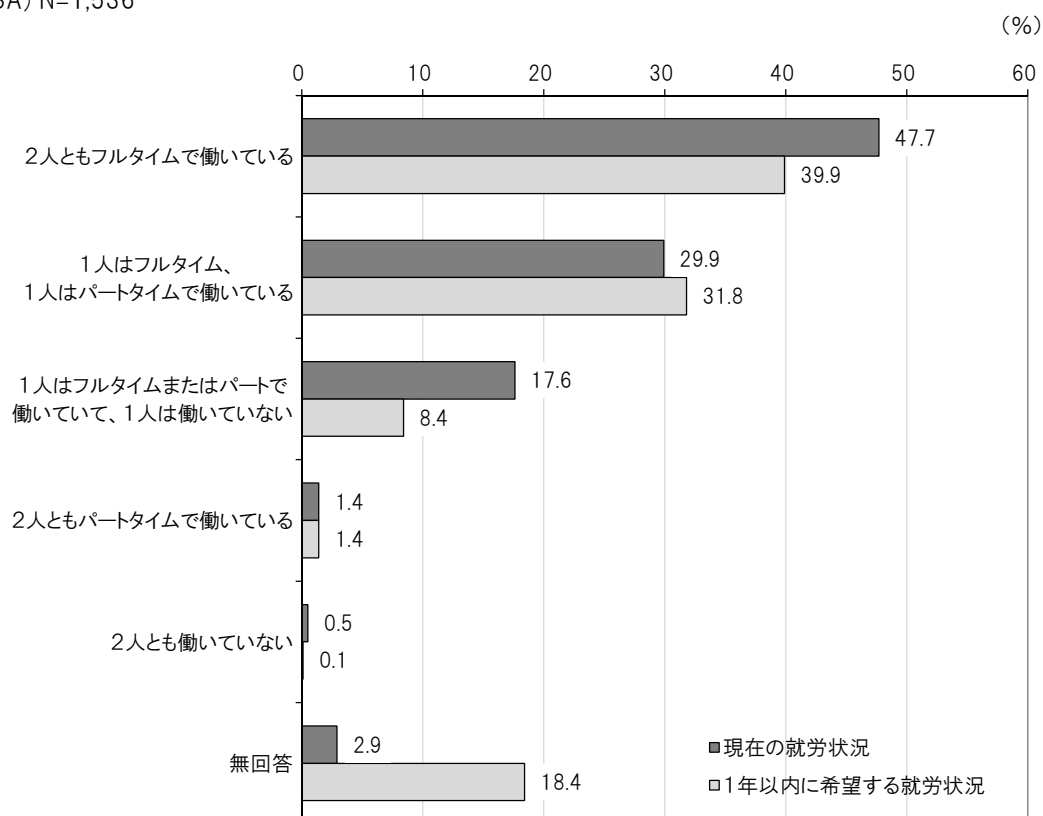
問19 (1) お子さんの保護者の『現在の就労状況』を教えてください。(SA)

(2) お子さんの保護者の『1年以内に希望する就労状況』を教えてください。(SA)

現在の就労状況では、「2人ともフルタイムで働いている」が47.7%で最も高くなっています。次いで「1人はフルタイム、1人はパートタイムで働いている」が29.9%、「1人はフルタイムまたはパートで働いていて、1人は働いていない」が17.6%が続いています。

1年以内の就労希望では、「2人ともフルタイムで働いている」が39.9%で最も高くなっています。次いで「1人はフルタイム、1人はパートタイムで働いている」が31.8%が続いています。

(SA) N=1,536



<クロス集計>

浜田市への定住意向が高い回答者は「2人ともフルタイムで働いている」が最も高く、「浜田市外で生活したい」回答者は「1人は働いていない」が最も高くなっています。

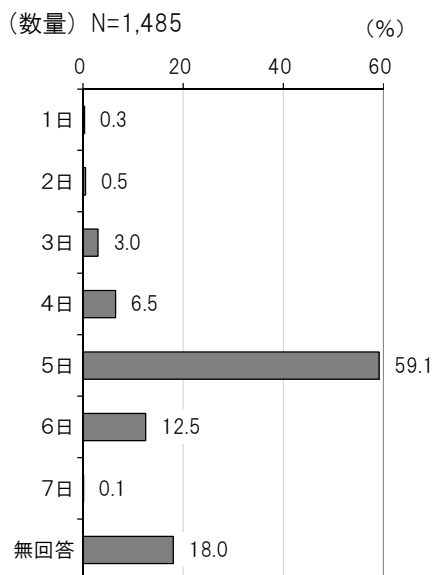
■ 定住意向別クロス集計

	合計	2人ともフルタイムで働いている	1人はフルタイム、1人はパートタイムで働いている	1人はフルタイムまたはパートで働いていて、1人は働いていない	2人ともパートタイムで働いている	2人とも働いていない	無回答
上段:度数 下段:%							
全体	1,536 100.0	733 47.7	460 29.9	270 17.6	22 1.4	7 0.5	44 2.9
今の住所で今後も生活していきたい	803 100.0	432 53.8	244 30.4	96 12.0	6 0.7	2 0.2	23 2.9
今の住所に限らず、浜田市内で生活していきたい	399 100.0	195 48.9	119 29.8	61 15.3	11 2.8	3 0.8	10 2.5
浜田市外で生活したい	143 100.0	39 27.3	42 29.4	56 39.2	2 1.4	1 0.7	3 2.1
その他	135 100.0	44 32.6	34 25.2	50 37.0	1 0.7	1 0.7	5 3.7

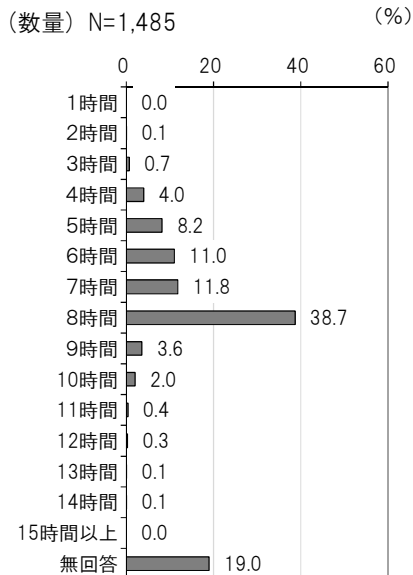
問 19 (1) で「現在働いている」と答えた方にうかがいます。

問19-1 (1) ① 『母親』の現在の就労状況についてお答えください。(数量)

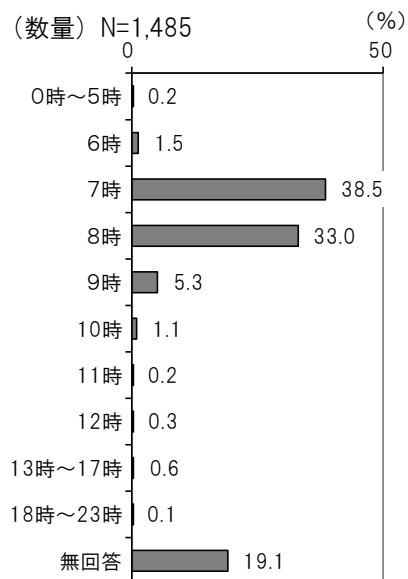
■ 週当たり勤務日数



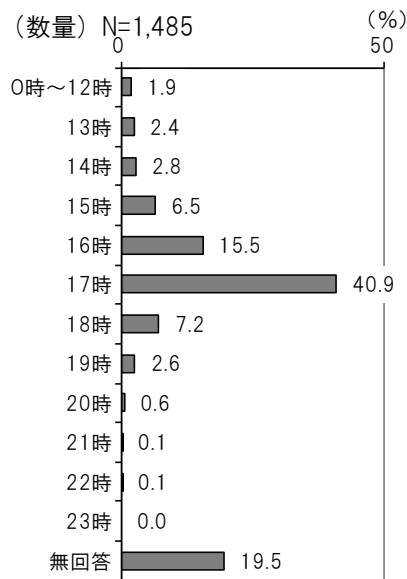
■ 就労時間



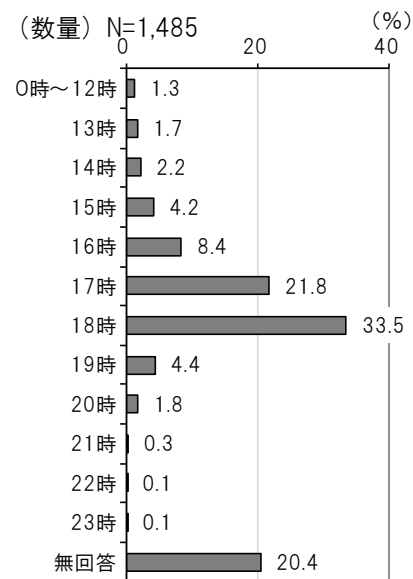
■ 家を出る時間



■ 終業時間



■ 帰宅時間

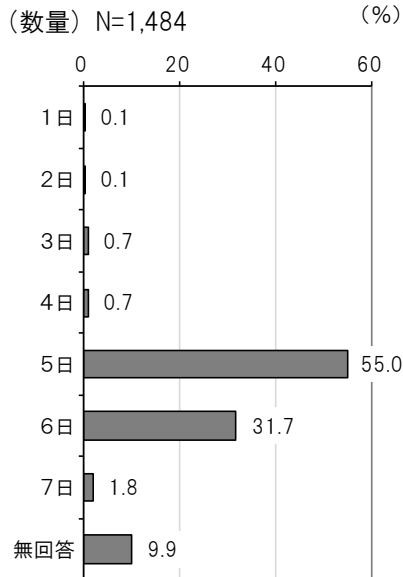





**問19(1)で「現在働いている」と答えた方にうかがいます。**

問19-1(1)② 『父親』の現在の就労状況についてお答えください。(数量)

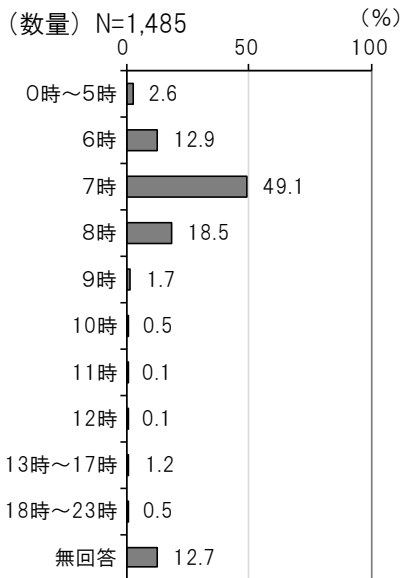
■ 週当たり勤務日数



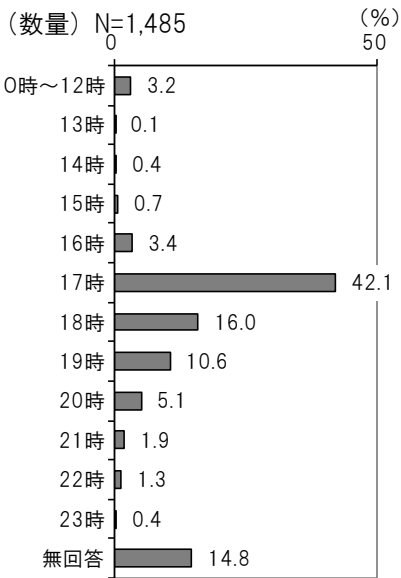
■ 就労時間



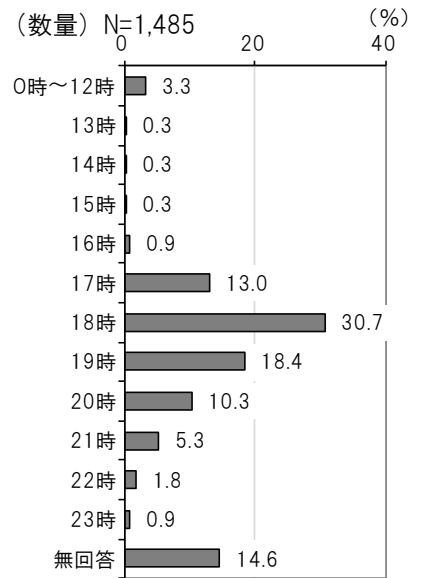
■ 家を出る時間



■ 終業時間



■ 帰宅時間

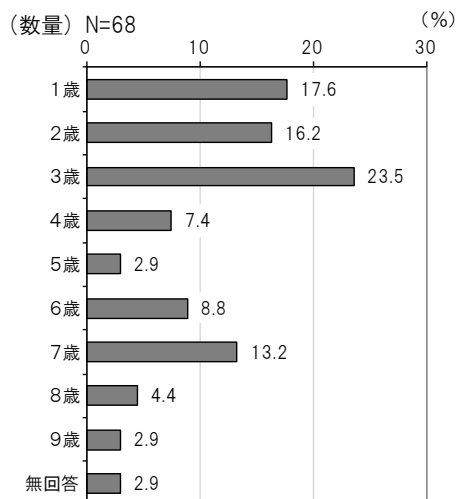
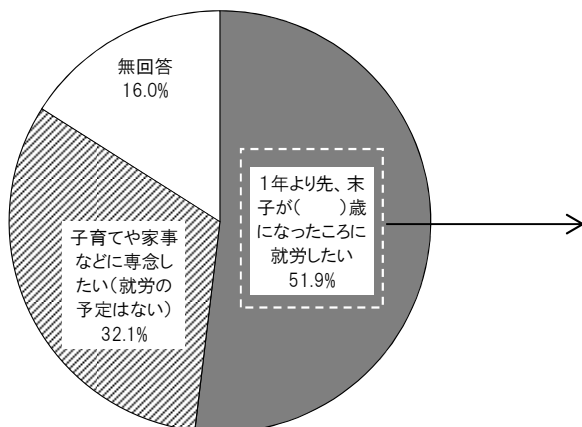


**問19（2）1年以内の就労希望で「働いていない」と答えた方にうかがいます。**

問19-2（1） 『母親』の1年後以降の就労希望についておうかがいします。（SA）

「1年より先、末子が（ ）歳になったところに就労したい」が51.9%を占めています。  
 年齢では、「3歳」が23.5%で最も高くなっています。次いで「1歳」が17.6%、「2歳」が16.2%で続いています。

(SA) N=131

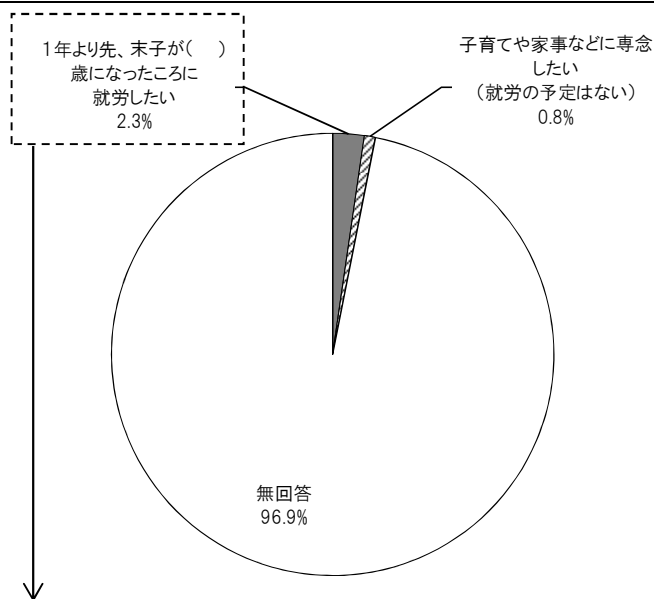


**問19（2）1年以内の就労希望で「働いていない」と答えた方にうかがいます。**

問19-2（2） 『父親』の1年後以降の就労希望についておうかがいします。（SA）

「1年より先、末子が（ ）歳になったところに就労したい」が2.3%、「子育てや家事などに専念したい（就労の予定はない）」が0.8%となっています。

(SA) N=131

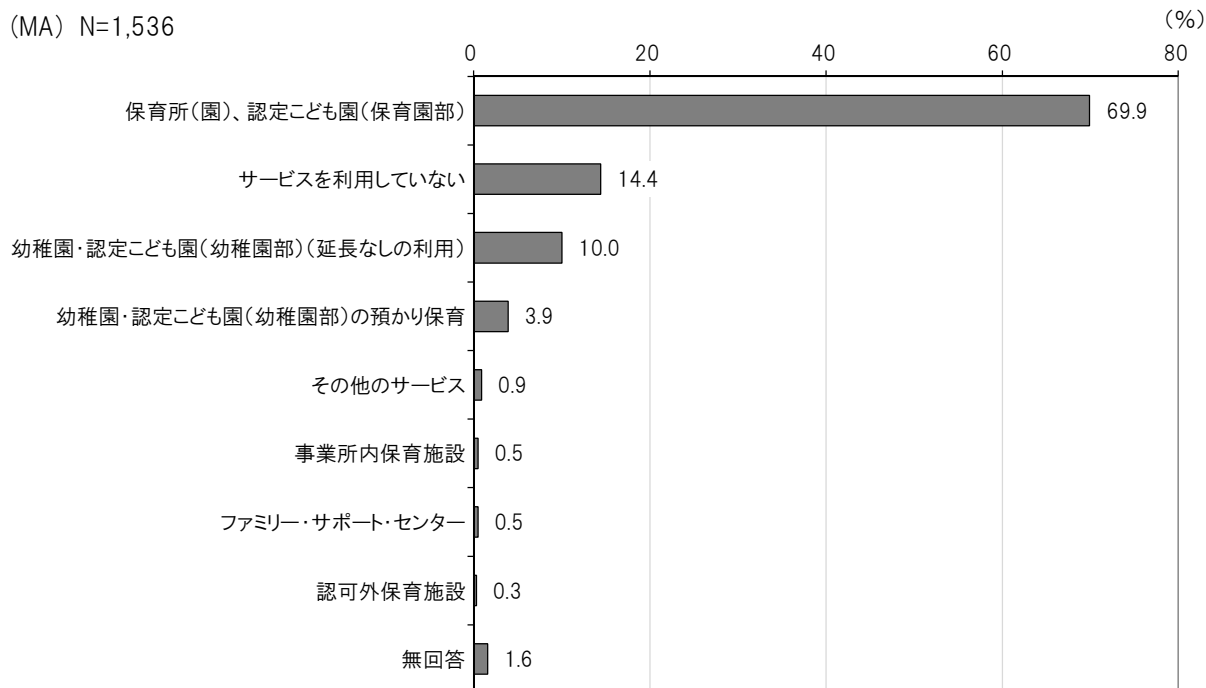


就労したい年齢は、「7歳」が2件、「1歳」が1件となっています。

## 5 平日の定期的な教育・保育事業の利用状況について

問20 お子さんには現在、平日にどのようなサービスを、どのくらい利用していますか。年間を通じて「定期的」に利用しているサービスとその利用時間をお答えください。(MA)

「保育所(園)、認定こども園(保育園部)」が69.9%で突出しています。「サービスを利用していない」が14.4%、「幼稚園・認定こども園(幼稚園部)(延長なしの利用)」が10.0%で続いています。



### ■ その他回答

内容	類似回答数
おひさま／すくすく／こくぶ療育	2

<クロス集計>

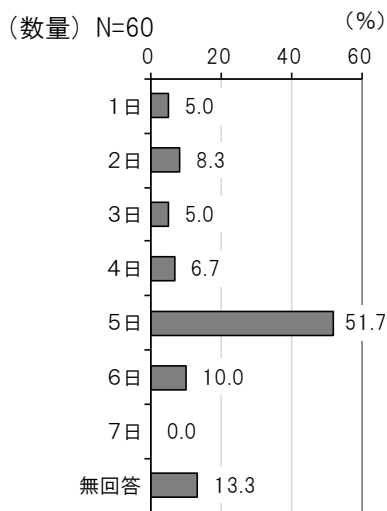
「1人は働いていない」世帯では、約半数が「サービスを利用していない」となっています。

■ 親の就労別クロス集計

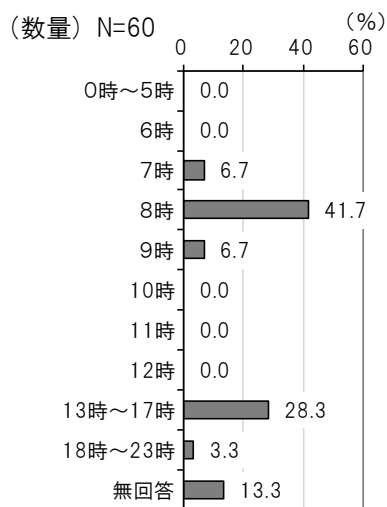
	合計	保育所(園)、認定こども園(保育園部)	サービスを利用していない	幼稚園・認定こども園(幼稚園部)(延長なしの利用)	幼稚園・認定こども園(幼稚園部)の預かり保育	その他のサービス	事業所内保育施設	ファミリー・サポート・センター	認可外保育施設	無回答
上段:度数	1,536	1,073	221	154	60	14	7	7	5	25
下段:%	100.0	69.9	14.4	10.0	3.9	0.9	0.5	0.5	0.3	1.6
2人ともフルタイムで働いている	733	605	69	37	17	3	5	-	2	6
	100.0	82.5	9.4	5.0	2.3	0.4	0.7	-	0.3	0.8
1人はフルタイム、1人はパートタイムで働いている	460	375	19	40	21	2	2	1	3	7
	100.0	81.5	4.1	8.7	4.6	0.4	0.4	0.2	0.7	1.5
1人はフルタイムまたはパートで働いていて、1人は働いていない	270	46	128	70	13	9	-	4	-	4
	100.0	17.0	47.4	25.9	4.8	3.3	-	1.5	-	1.5
2人ともパートタイムで働いている	22	17	1	1	4	-	-	-	-	-
	100.0	77.3	4.5	4.5	18.2	-	-	-	-	-
2人とも働いていない	7	6	1	-	1	-	-	-	-	-
	100.0	85.7	14.3	-	14.3	-	-	-	-	-

◎幼稚園・認定こども園(幼稚園部)の預かり保育(数量)

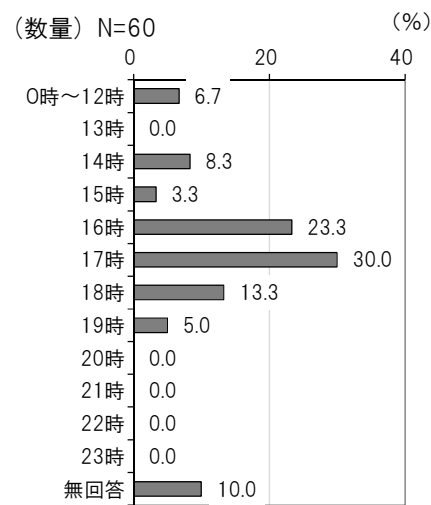
■ 週当たり利用日数



■ 利用開始時間

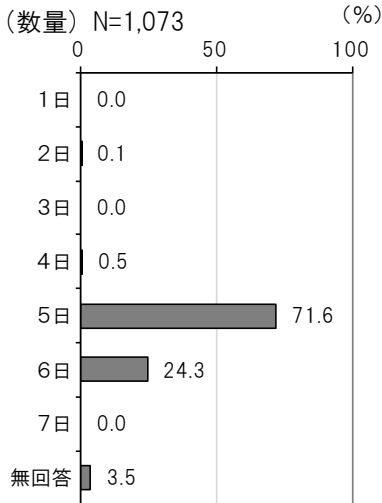


■ 利用終了時間

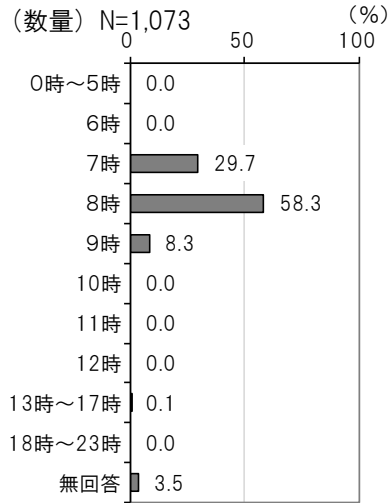


◎保育所（園）、認定こども園（保育園部）（数量）

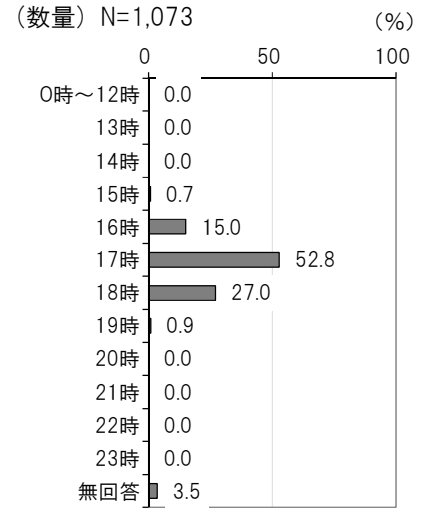
■ 週当たり利用日数



■ 利用開始時間



■ 利用終了時間



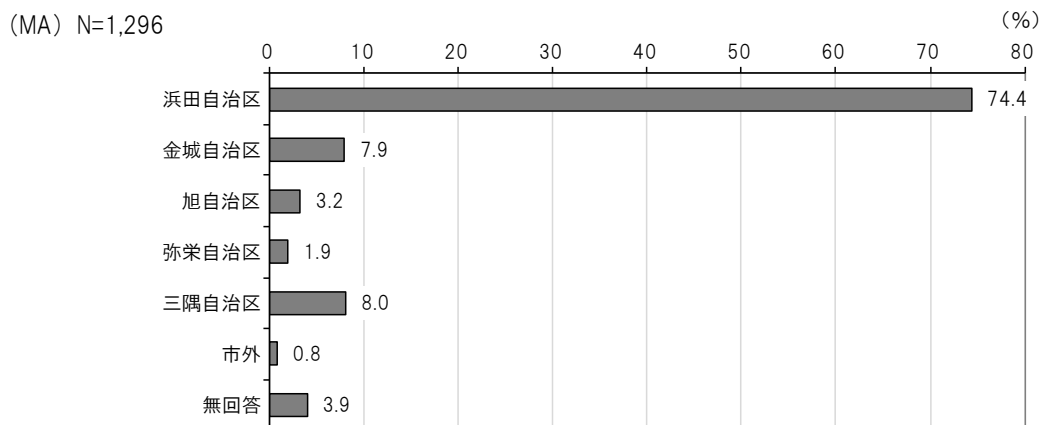
◎上記外のサービス（数量）

	週当たり利用日数	利用開始時刻	利用終了時刻
事業所内保育施設	「5日」が5件 「6日」が1件	「8時」が4件 「7時」が2件	「18時」が4件 「16時」「17時」が1件
認可外保育施設	「5日」が3件 「6日」が1件	「7時」「8時」が2件	「17時」「18時」が2件
ファミリー・サポート・センター	「2日」が3件 「1日」が1件	「10時」「13時～17時」が2件	「0時～12時」「13時」「14時」「17時」が1件
その他のサービス	「2日」が5件 「1日」が3件 「5日」が2件 「3日」が1件	「9時」が4件 「10時」が3件 「8時」「13～17時」「18～23時」が1件	「0時～12時」が5件 「14時」「16時」が2件 「19時」が1件

**問20でサービスを「利用している」に○をつけた方にうかがいます。**

問20-1 現在、平日に定期的に利用している教育・保育施設はどの自治区内にありますか。(MA)

「浜田自治区」が74.4%で突出しています。



<クロス集計>

おおむねお住まいの自治区で教育・保育サービスを利用しています。

金城自治区では浜田自治区での利用、旭自治区では金城自治区での利用が一定数みられます。

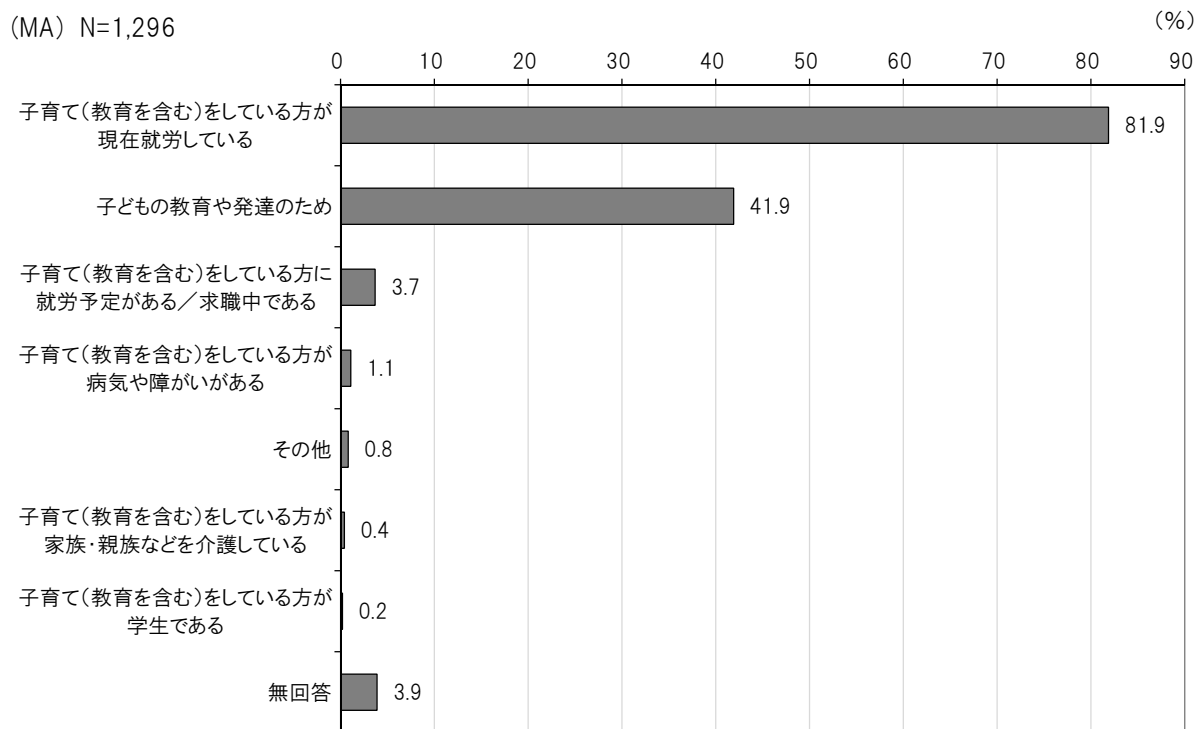
■ 自治区別クロス集計

	合計	浜田自治区	金城自治区	旭自治区	弥栄自治区	三隅自治区	市外	無回答
上段:度数 下段:%								
全体	1,296 100.0	964 74.4	103 7.9	42 3.2	25 1.9	104 8.0	11 0.8	50 3.9
浜田自治区	999 100.0	929 93.0	15 1.5	4 0.4	2 0.2	12 1.2	3 0.3	37 3.7
金城自治区	97 100.0	16 16.5	79 81.4	-	-	-	-	2 2.1
旭自治区	53 100.0	3 5.7	9 17.0	38 71.7	-	-	1 1.9	2 3.8
弥栄自治区	24 100.0	2 8.3	-	-	22 91.7	-	-	-
三隅自治区	114 100.0	8 7.0	-	-	1 0.9	92 80.7	6 5.3	7 6.1

**問20でサービスを「利用している」に○をつけた方にうかがいます。**

**問20-2 平日に定期的に教育・保育の事業を利用している理由はなんですか。(MA)**

「子育て(教育を含む)をしている方が現在就労している」が 81.9%で突出しています。次いで「子どもの教育や発達のため」が 41.9%が続いています。



■ その他回答

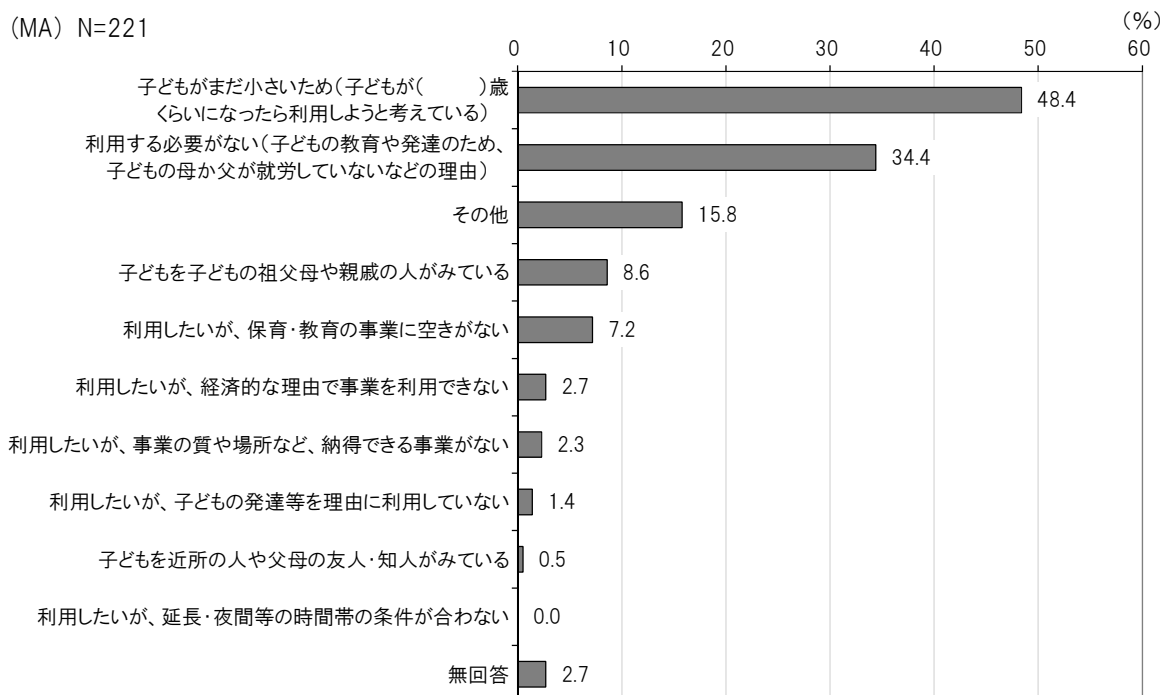
内容	類似回答数
産前産後のため	5
用事があるため/子育てをしている方がもう一人の子の看護をしているから	1

## 問20でサービスを「利用していない」に○をつけた方にうかがいます。

### 問20-3 利用していない理由は何ですか。(MA)

「子どもがまだ小さいため(子どもが( )歳くらいになったら利用しようと考えている)」が48.4%で最も高くなっています。次いで「利用する必要がない(子どもの教育や発達のため、子どもの母か父が就労していないなどの理由)」が34.4%で続いています。

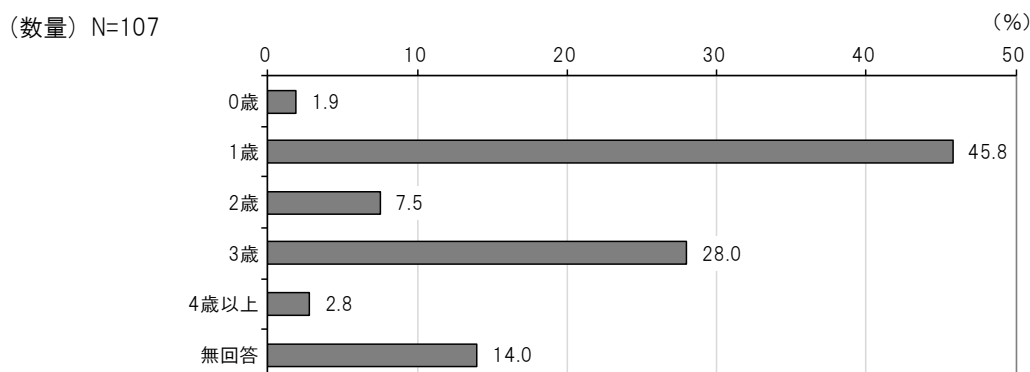
利用したい子どもの年齢では、「1歳」が45.8%と最も高く、次いで「3歳」が28.0%で続いています。



### ■ その他回答(上位3位を抜粋)

内容	類似回答数
育休中	10
近々入園予定	5
移動手段がない	2

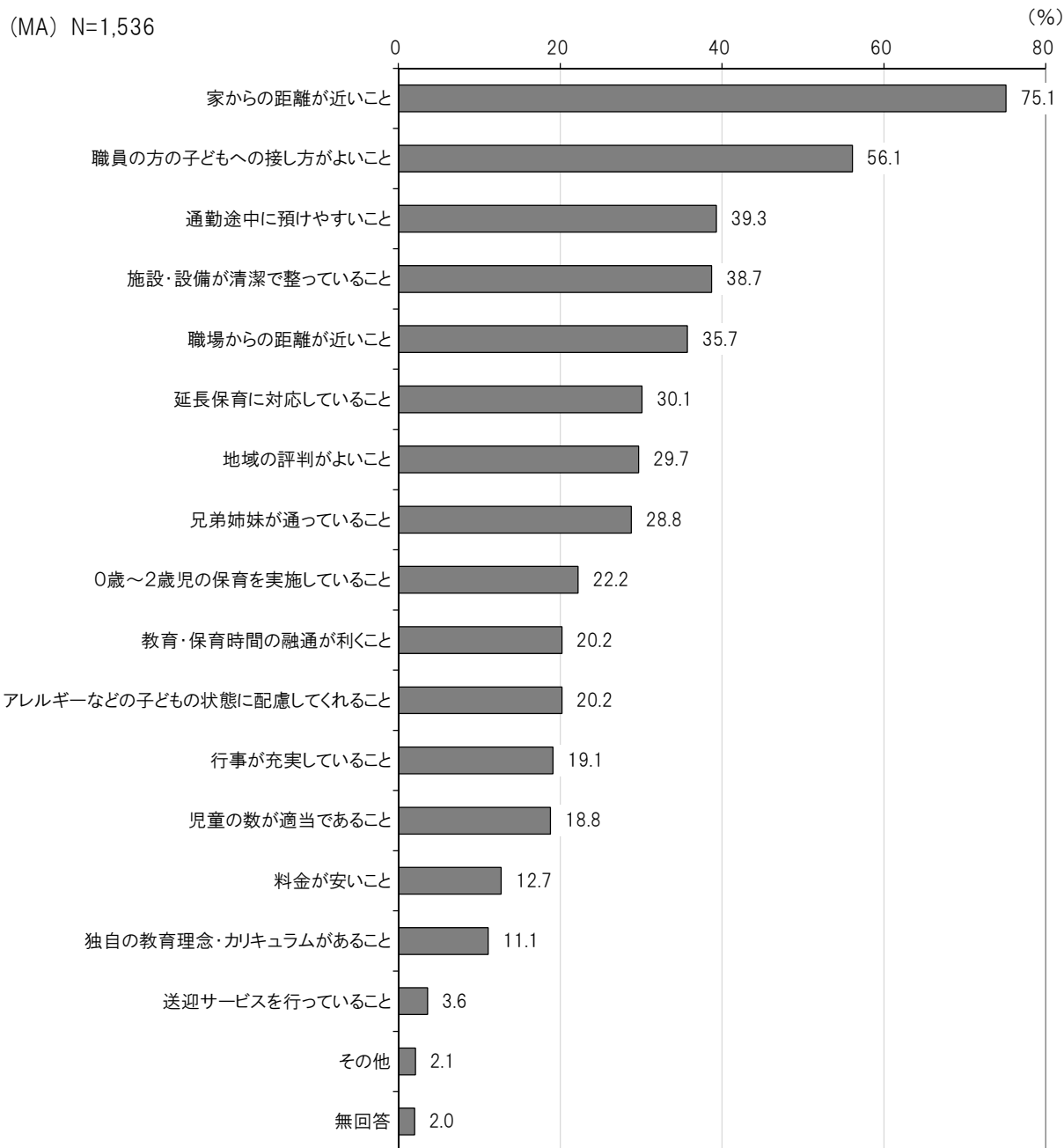
### ◎利用したい子どもの年齢





問21 現在、利用している、利用していないにかかわらず、お子さんを平日に預ける施設やサービスを選ぶ際に、重視する点はどのようなことですか。(MA)

「家からの距離が近いこと」が75.1%で最も高くなっています。次いで「職員の方の子どもへの接し方がよいこと」が56.1%、「通勤途中に預けやすいこと」が39.3%が続いています。

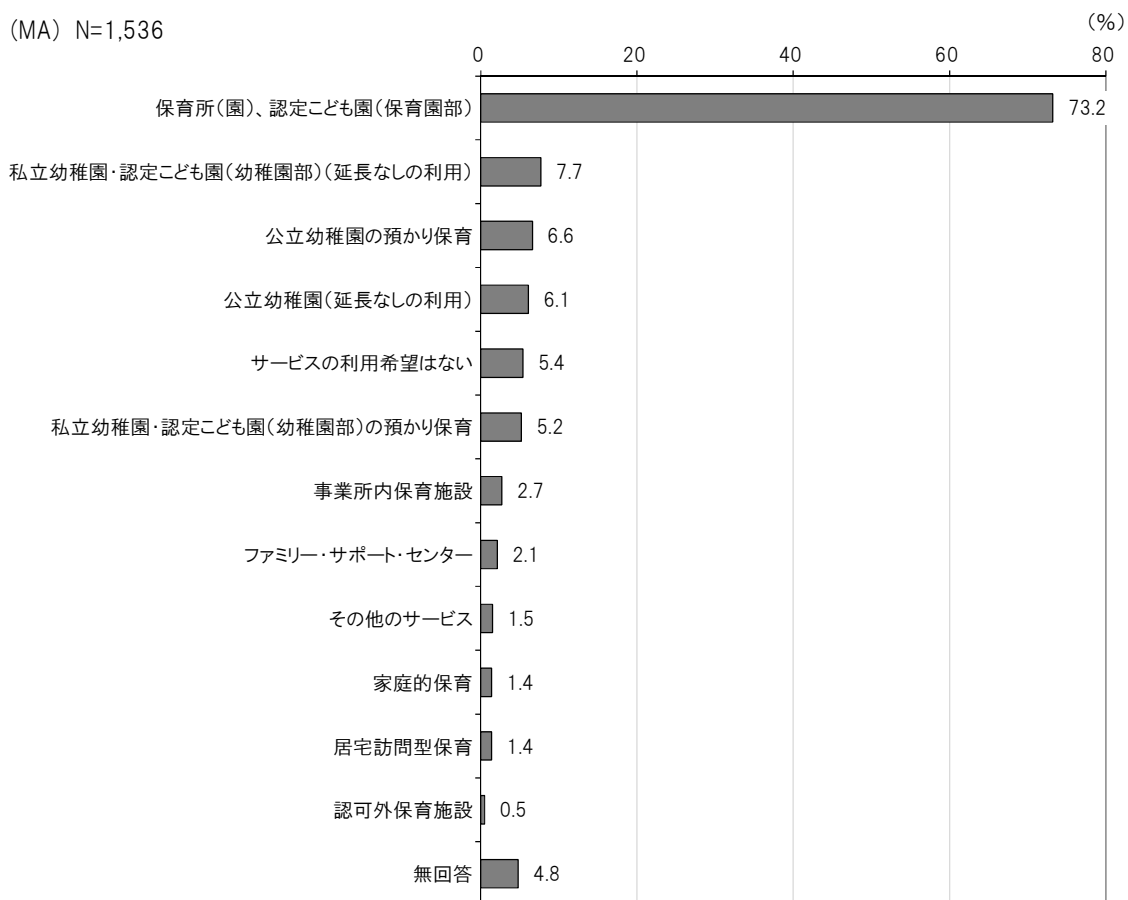


■ その他回答(上位3位を抜粋)

内容	類似回答数
小学校の校区内	5
職員の父兄への対応が良く信頼できること、安心	3
兄弟姉妹と同じところ／きちんとした食事であること	2

問22 現在、利用している、利用していないにかかわらず、利用を希望するサービス（継続利用を含む）をお答えください。また、希望する利用時間もご記入ください。（MA）

「保育所（園）、認定こども園（保育園部）」が73.2%で突出しています。

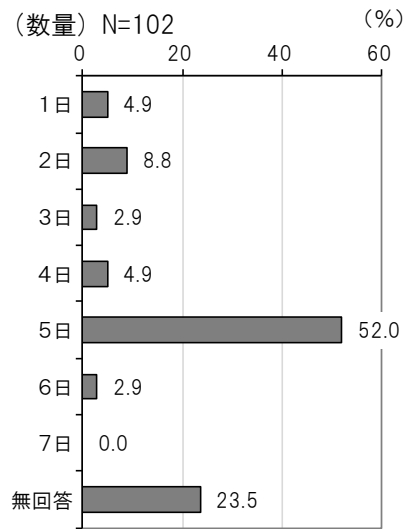


■ その他回答

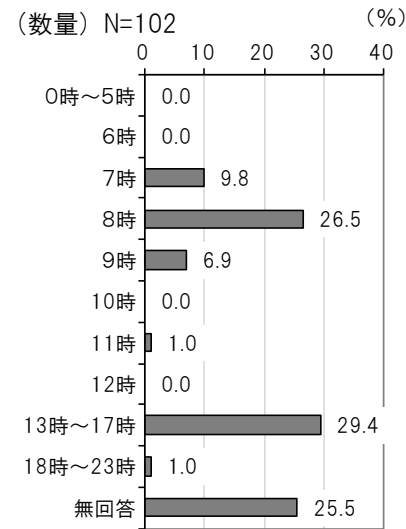
内容	類似回答数
病児保育	6
日曜・祝日の保育／夜間に子どもを預かってくれる施設	2

◎公立幼稚園の預かり保育（数量）

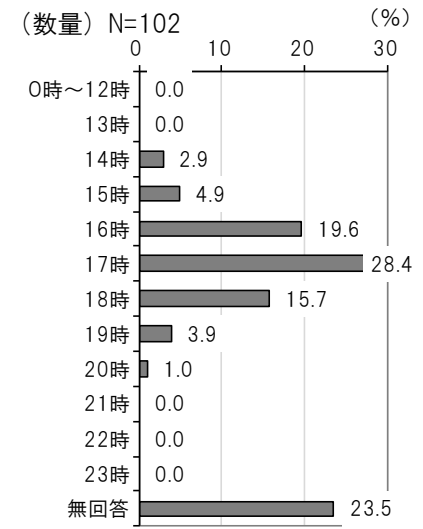
■ 週当たり希望日数



■ 希望開始時間

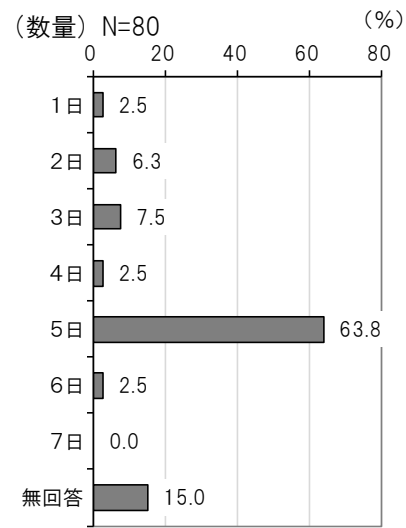


■ 希望終了時間

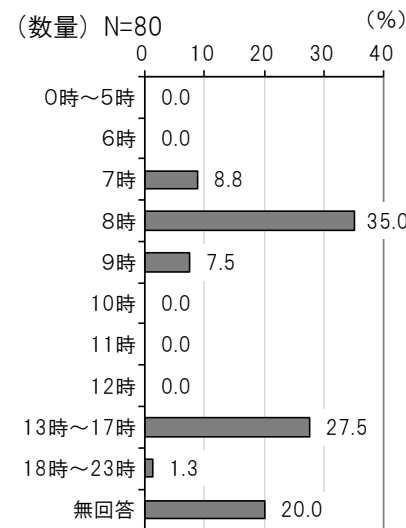


◎私立幼稚園・認定こども園（幼稚園部）の預かり保育（数量）

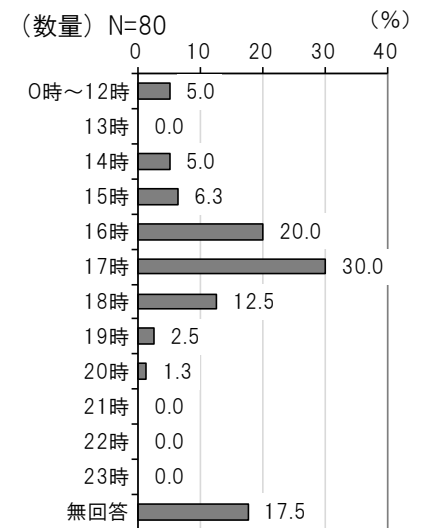
■ 週当たり希望日数



■ 希望開始時間

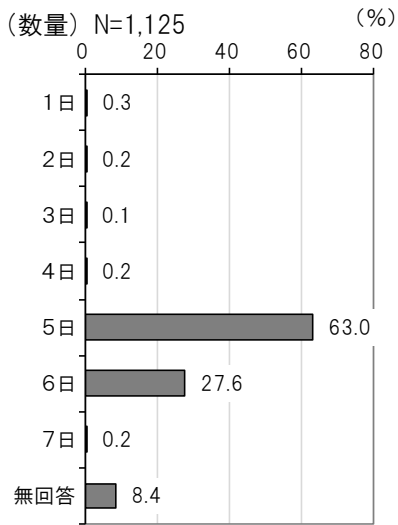


■ 希望終了時間

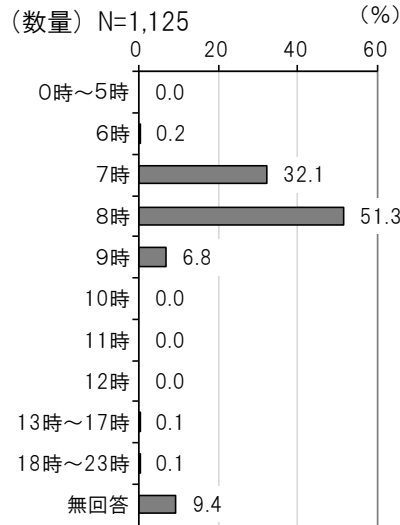


◎保育所（園）、認定こども園（保育園部）（数量）

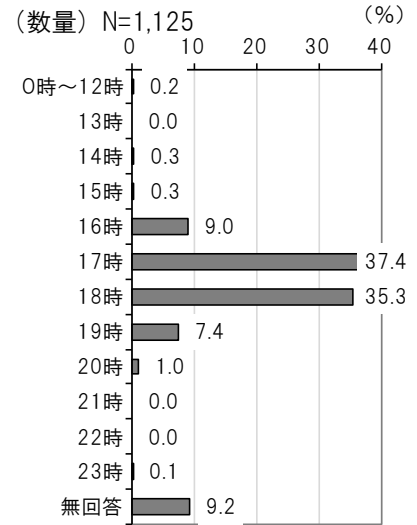
■ 週当たり希望日数



■ 希望開始時間

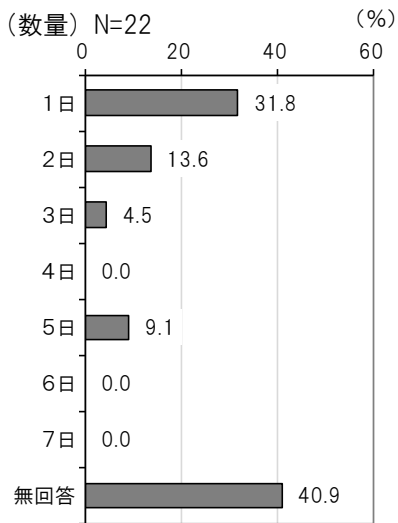


■ 希望終了時間

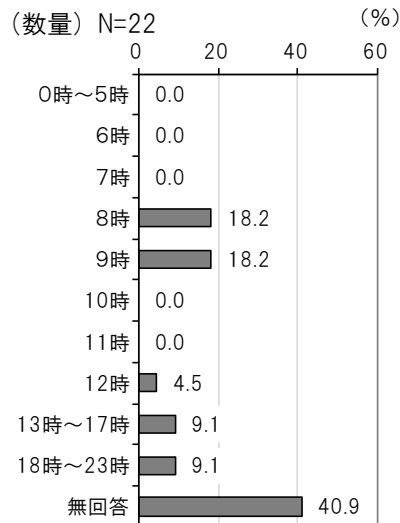


◎家庭的保育（数量）

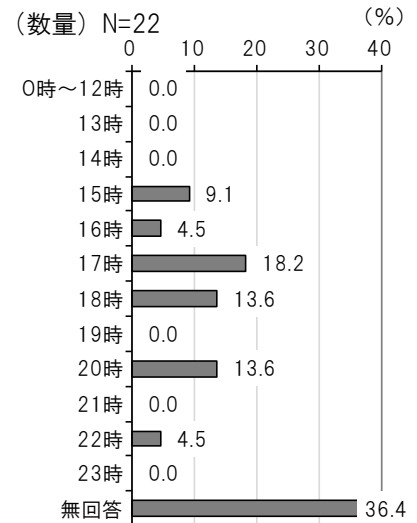
■ 週当たり希望日数



■ 希望開始時間

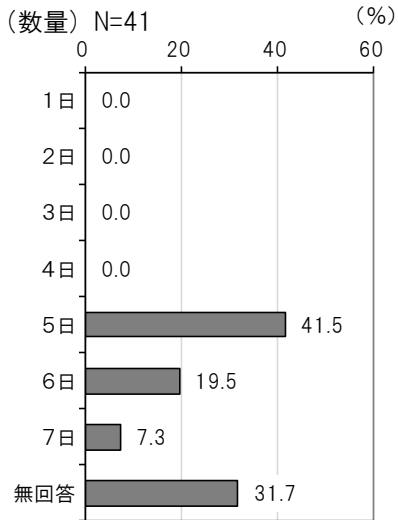


■ 希望終了時間

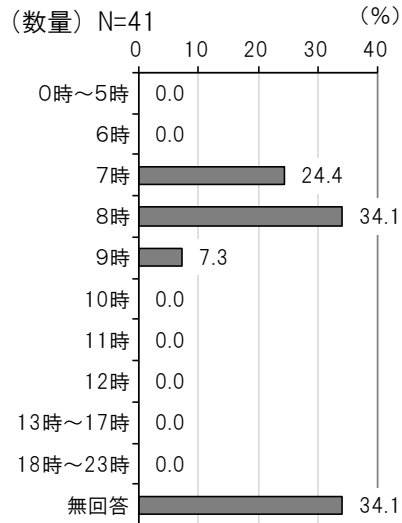


◎事業所内保育施設（数量）

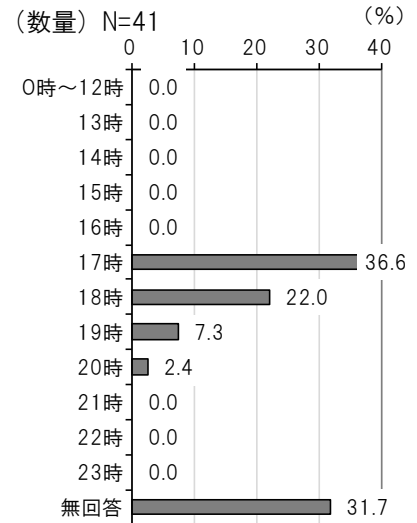
■ 週当たり希望日数



■ 希望開始時間

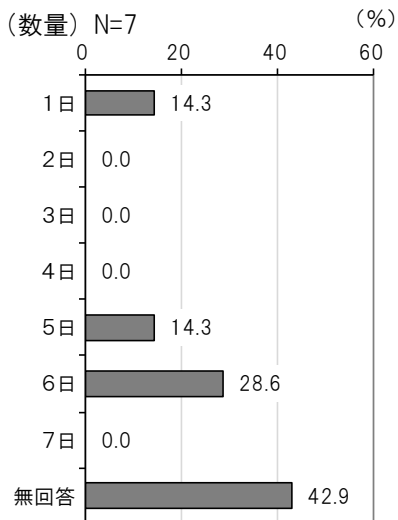


■ 希望終了時間

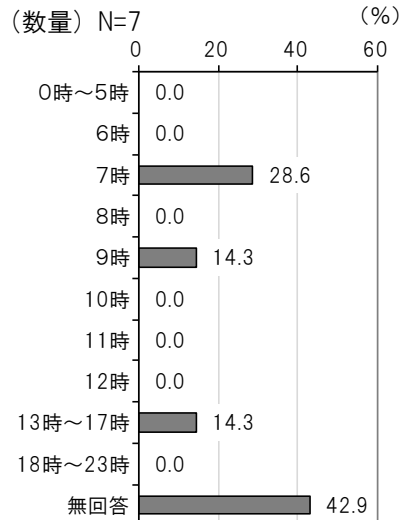


◎認可外保育施設（数量）

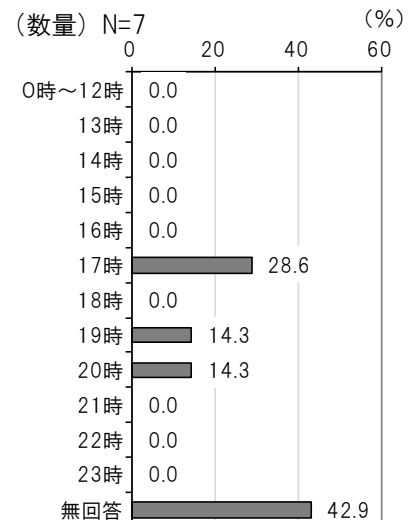
■ 週当たり希望日数



■ 希望開始時間

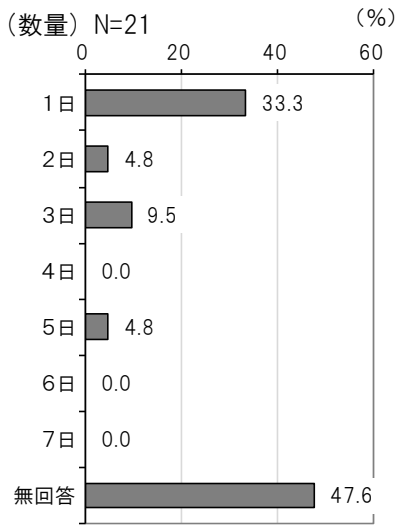


■ 希望終了時間

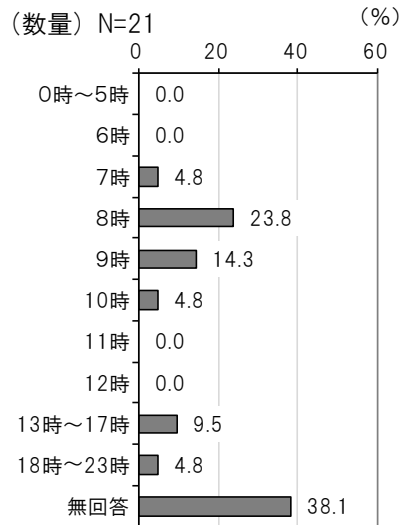


◎居宅訪問型保育（数量）

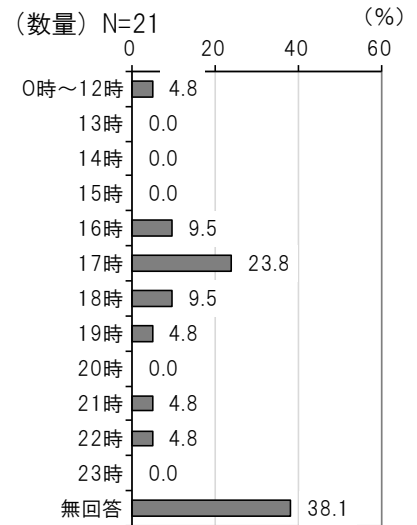
■ 週当たり希望日数



■ 希望開始時間

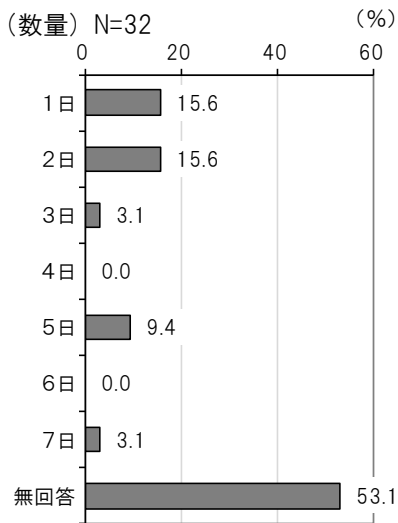


■ 希望終了時間

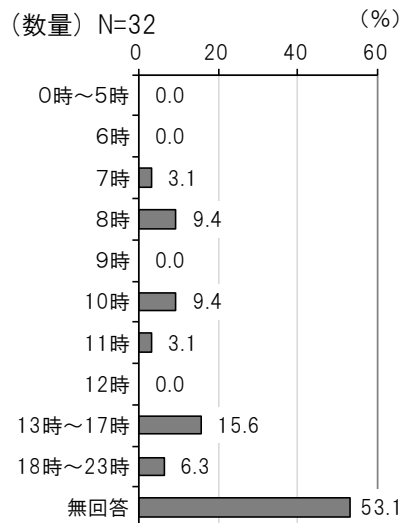


◎ファミリー・サポート・センター（数量）

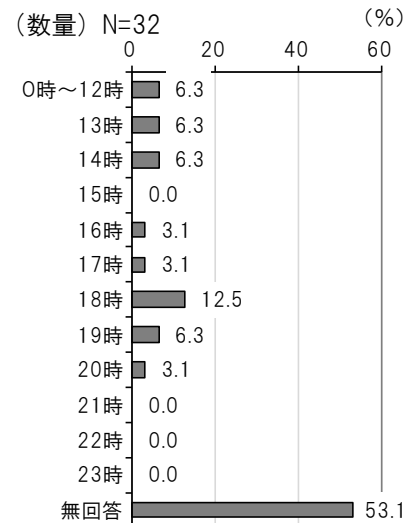
■ 週当たり希望日数



■ 希望開始時間

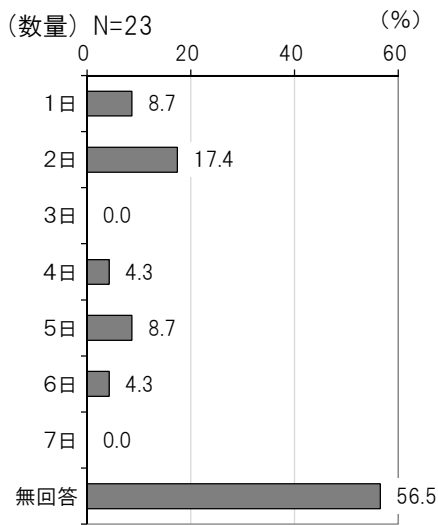


■ 希望終了時間

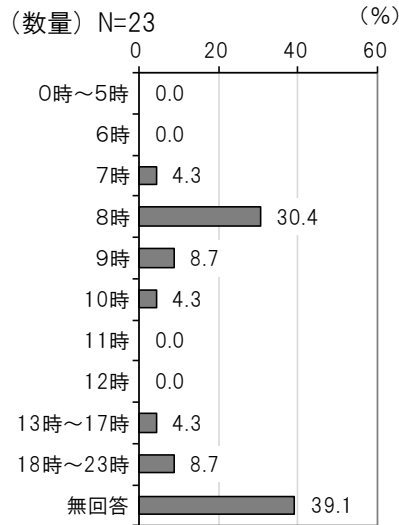


◎その他のサービス（数量）

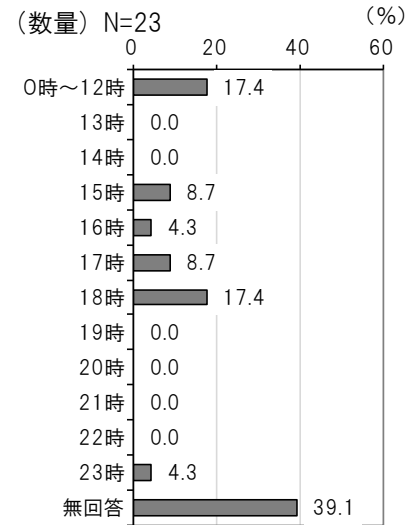
■ 週当たり希望日数



■ 希望開始時間



■ 希望終了時間

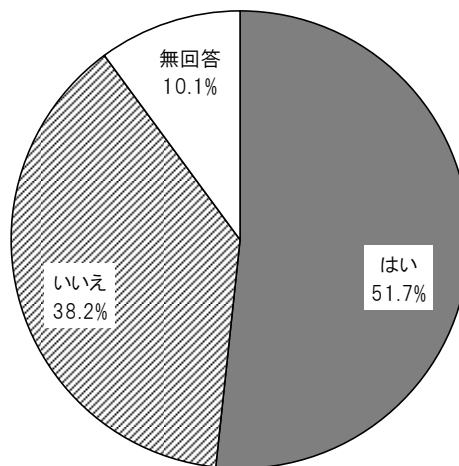


**幼稚園と保育所（園）などの両方について利用希望のある方にうかがいます。**

問22-1 特に幼稚園（幼稚園の預かり保育を合わせて利用する場合を含む）の利用を強く希望しますか。（SA）

「はい」が51.7%を占めています。

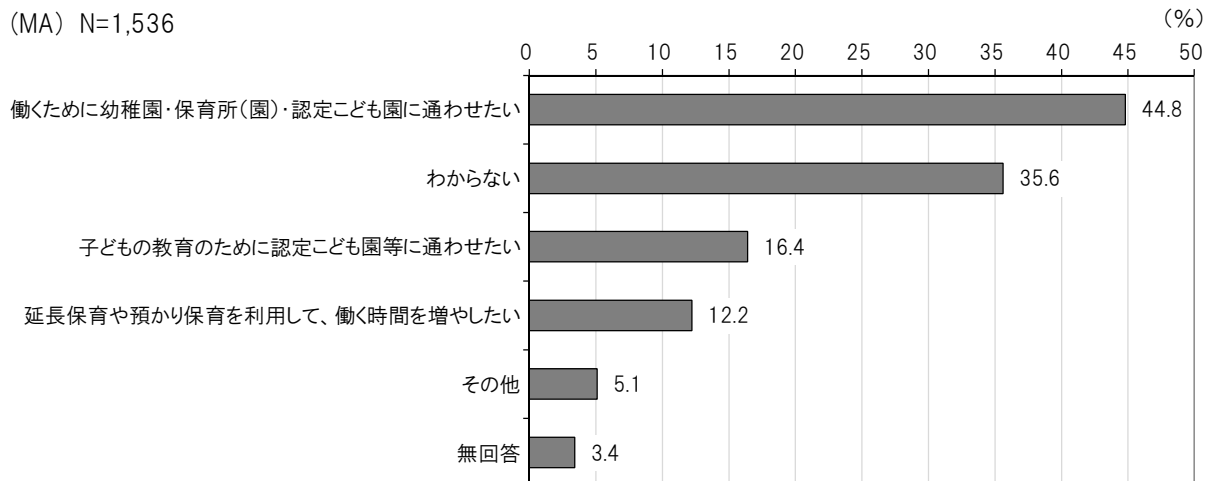
(SA) N=89



## 6 幼児教育・保育の無償化について

問23 幼児教育・保育の無償化が実施されたら、教育・保育サービスの希望に変化があると思いますか。(MA)

「働くために幼稚園・保育所(園)・認定こども園に通わせたい」が44.8%で最も高くなっています。次いで「わからない」が35.6%、「子どもの教育のために認定こども園等に通わせたい」が16.4%で続いています。



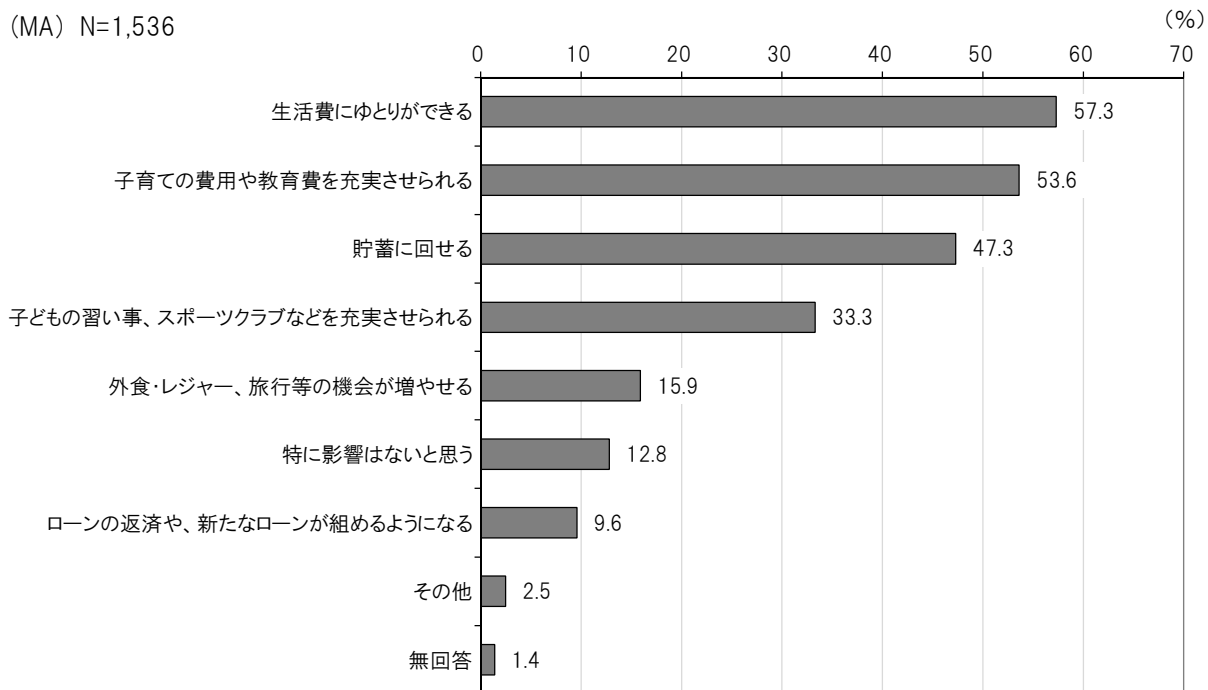
### ■ その他回答(上位3位を抜粋)

内容	類似回答数
影響や変化はない	19
就学のため利用希望はない	6
先生の負担面が心配	3



問24 幼児教育・保育の無償化によって、暮らしが変わると思われますか。(MA)

「生活費にゆとりができる」が 57.3%で最も高くなっています。次いで「子育ての費用や教育費を充実させられる」が 53.6%、「貯蓄に回せる」が 47.3%で続いています。



■ その他回答

内容	類似回答数
特にない／保育士、保育園への負担が心配	3
わからない	2
子どもの将来の学費にとっておける／子どもの貯蓄に回せる その他多数	1

## 7 地域の子育て支援事業の利用状況について

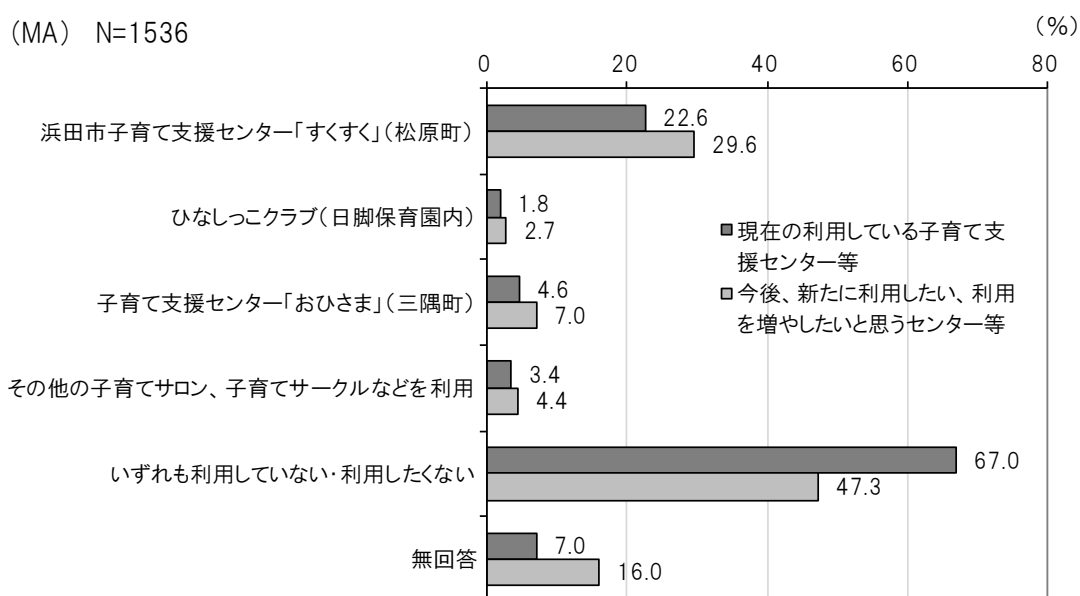
問25 お子さんの、

(1)『現在、浜田市の子育て支援センター等で利用しているもの』はありますか。(MA)

(2)『今後、新たに利用したい、利用を増やしたいと思うセンター等』はありますか。(MA)

現在利用しているセンターでは、「浜田市子育て支援センター「すくすく」(松原町)」が22.6%、「子育て支援センター「おひさま」(三隅町)」が4.6%となっています。

今後利用したい、利用を増やしたいセンターでは、「浜田市子育て支援センター「すくすく」(松原町)」が29.6%、「子育て支援センター「おひさま」(三隅町)」が7.0%となっています。



### ■ その他回答(上位3位を抜粋)

内容	類似回答数
公民館	6
子育てサロン/生協の子育てクラブ	3
子育てママクラブ プチ	2

<クロス集計>

「1人は働いていない」世帯で、「浜田市子育て支援センター『すくすく』（松原町）」の利用が44.8%となっています。

■ 親の就労別クロス集計

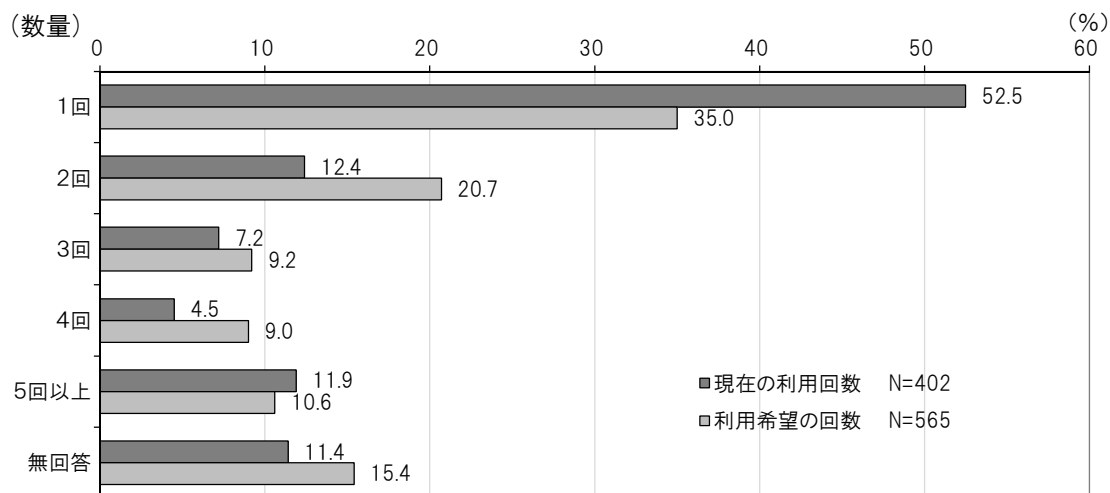
上段:度数 下段:%	合計	浜田市子育て支援センター「すくすく」(松原町)	ひなしっこクラブ(日脚保育園内)	子育て支援センター「おひさま」(三隅町)	その他の子育てサロン、子育てサークルなどを利用	いずれも利用していない・利用したくない	無回答
全体	1,536 100.0	347 22.6	27 1.8	70 4.6	52 3.4	1,029 67.0	107 7.0
2人ともフルタイムで働いている	733 100.0	133 18.1	8 1.1	19 2.6	14 1.9	527 71.9	51 7.0
1人はフルタイム、1人はパートタイムで働いている	460 100.0	86 18.7	2 0.4	17 3.7	4 0.9	338 73.5	24 5.2
1人はフルタイムまたはパートで働いていて、1人は働いていない	270 100.0	121 44.8	15 5.6	34 12.6	31 11.5	125 46.3	9 3.3
2人ともパートタイムで働いている	22 100.0	3 13.6	-	-	1 4.5	15 68.2	4 18.2
2人とも働いていない	7 100.0	1 14.3	-	-	1 14.3	5 71.4	-

問25の(1)(2)で「地域子育て支援事業を利用している、新たに利用したい、利用を増やしたい」に○をつけた方にうかがいます。

- 問25-1 (1) 子育て支援センター等の現在の利用回数を教えてください。(数量)  
 (2) 子育て支援センター等の利用希望の回数を教えてください。(数量)

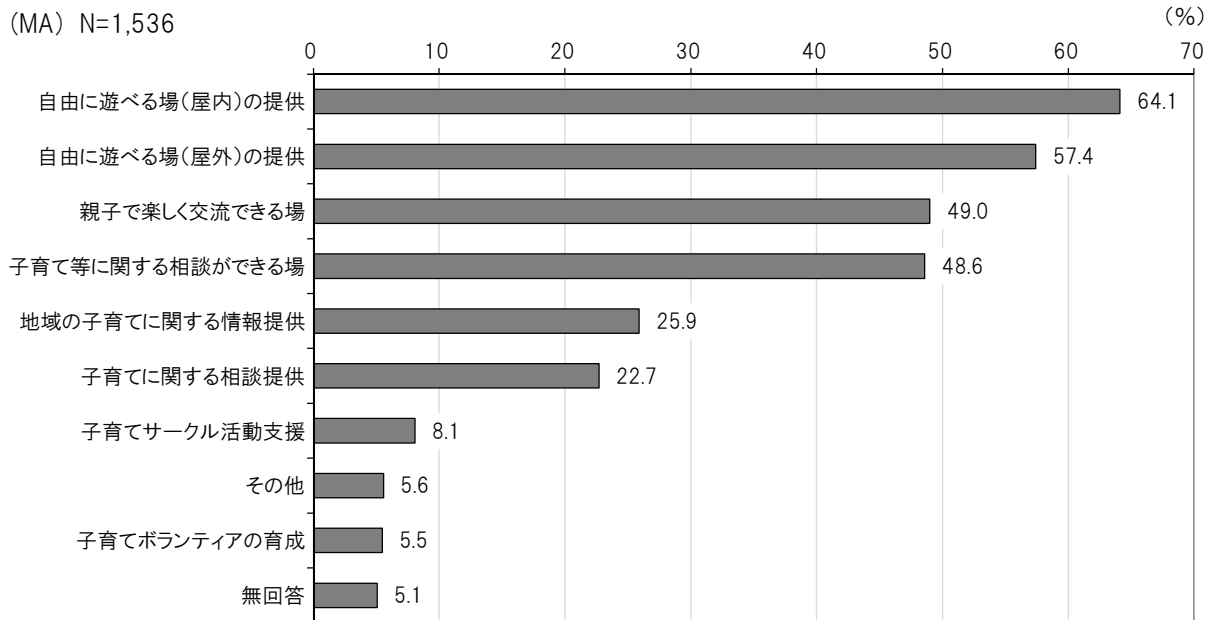
現在の利用回数では「1回」が52.5%で突出しています。「2回」が12.4%、「5回以上」が11.9%で続いています。

今後の利用希望では「1回」が35.0%で突出しています。「2回」が20.7%、「5回以上」が10.6%で続いています。



問26 子育て支援センター等に求めるものは何ですか。(MA)

「自由に遊べる場（屋内）の提供」が 64.1%で最も高くなっています。次いで「自由に遊べる場（屋外）の提供」が 57.4%、「親子で楽しく交流できる場」が 49.0%が続いています。



■ その他回答(上位3位を抜粋)

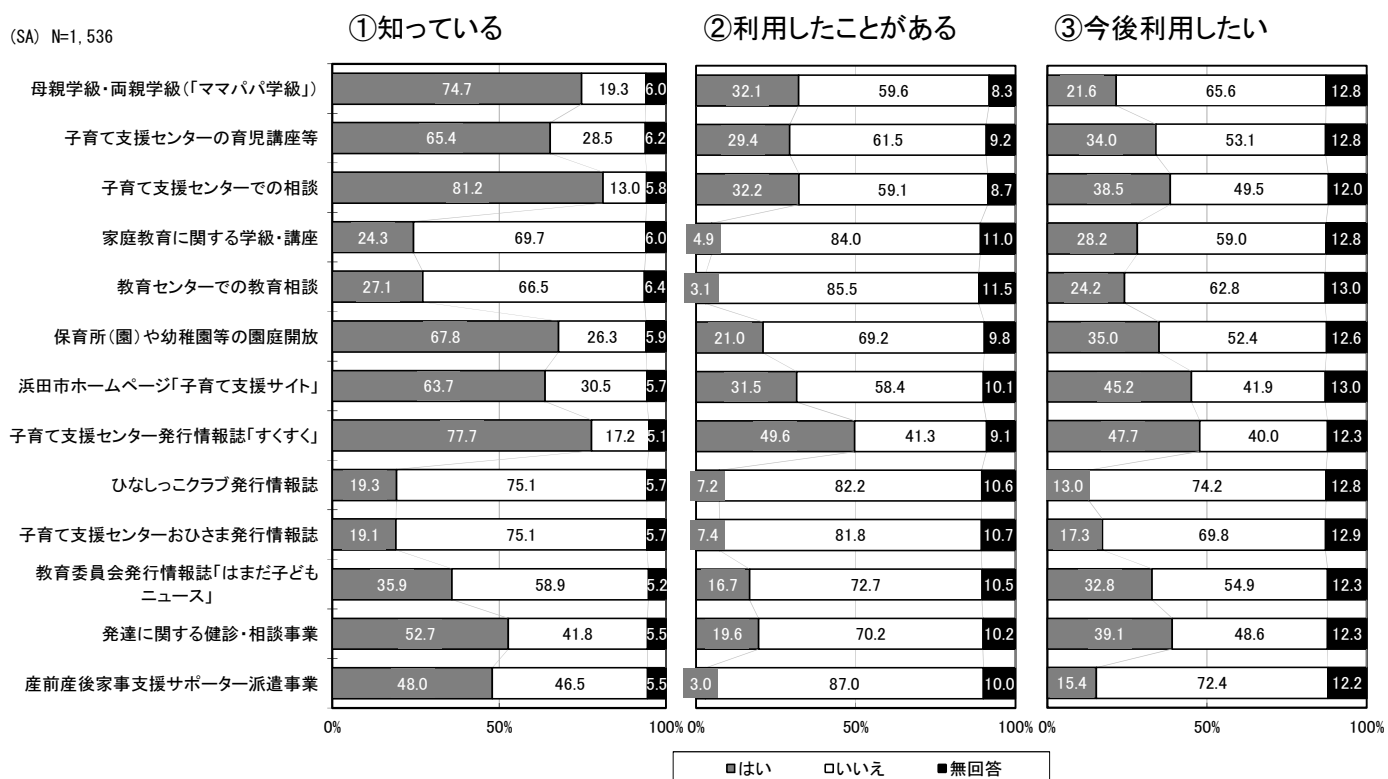
内容	類似回答数
特になし	13
休日の利用	6
子ども服、古着などの提供	3

問27 下記の事業で知っているものや、これまでに利用したことがあるもの、今後、利用したいと思うものを教えてください。(SA)

①知っている事業では、「母親学級・両親学級（「ママパパ学級）」「子育て支援センターでの相談」「子育て支援センター発行情報誌『すくすく』」で7割を超えて高くなっています。

②利用したことがある事業では、「子育て支援センター発行情報誌『すくすく』」が約半数で最も高くなっています。

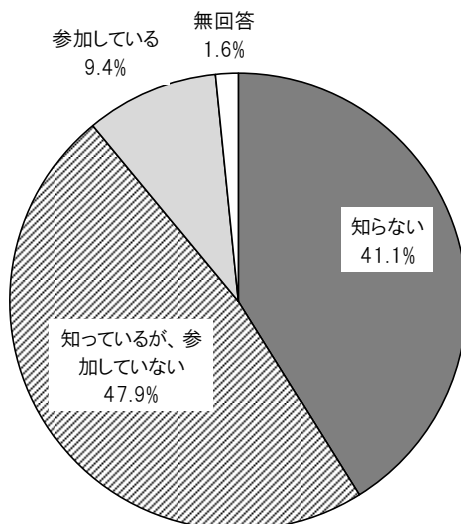
③今後利用したい事業では、「浜田市ホームページ『子育て支援サイト』」「子育て支援センター発行情報誌『すくすく』」が4割以上で高くなっています。



問28 浜田市内で活動している民間の子育て支援団体（NPOなど）や子育てサークル（公民館での子育て広場など）を知っていますか。また、参加していますか。（SA）

「知っているが、参加していない」が47.9%で最も高く、次いで「知らない」が41.1%となっています。

(SA) N=1,536

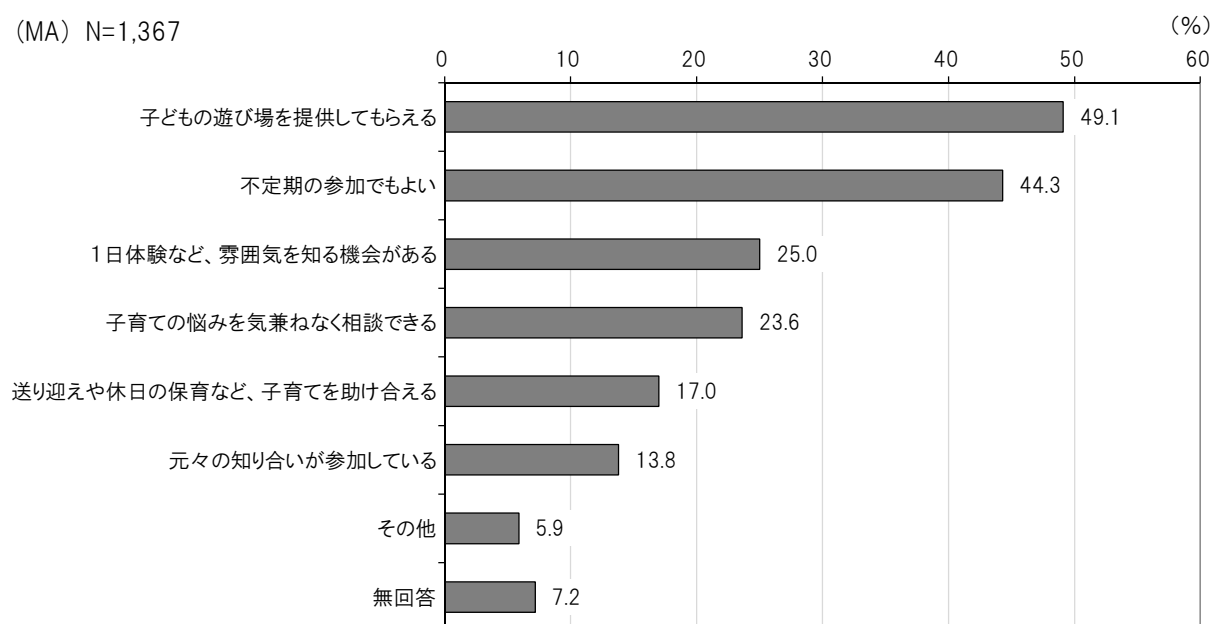


問28で「知らない」または「知っているが、参加していない」に○をつけた方にうかがいます。

問28-1 子育てサークルがどのようなものであったら今後参加してみたいですか。（MA）

「子どもの遊び場を提供してもらえる」が49.1%、「不定期の参加でもよい」が44.3%で群を抜いて高くなっています。「1日体験など、雰囲気を知る機会がある」が25.0%が続いています。

(MA) N=1,367

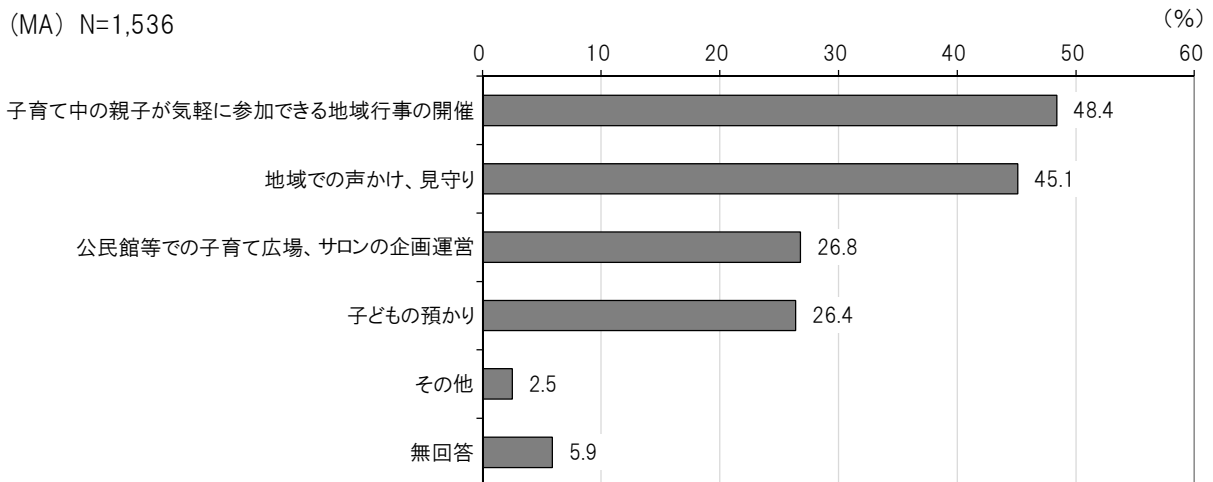


■ その他回答(上位3位を抜粋)

内容	類似回答数
参加しない	14
休日(土日)にあれば参加したい	12
興味がない	5

問29 浜田市では、地域で子育て支援の取組が充実するよう、ボランティアによる子育て応援隊活動を行っています。応援隊の活動として求めるものを選んでください。(MA)

「子育て中の親子が気軽に参加できる地域行事の開催」が48.4%、「地域での声かけ、見守り」が45.1%で群を抜いて高くなっています。「公民館等での子育て広場、サロンの企画運営」が26.8%が続いています。



■ その他回答

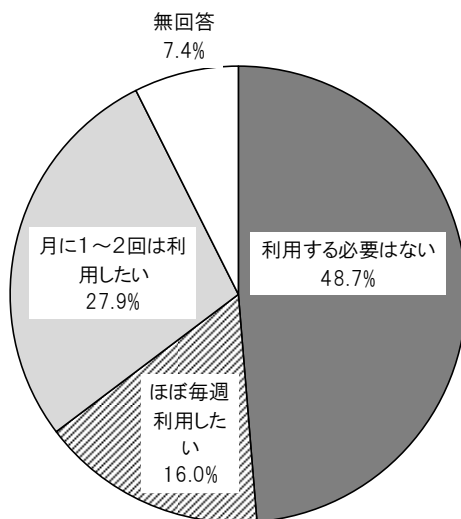
内容	類似回答数
特にない	10
わからない／情報発信、活動報告	2

## 8 土曜日、日曜日・祝日、夜間や長期休暇中の「定期的」な教育・保育事業の利用希望について

問30 (1) お子さんについて、『土曜日』に、定期的な教育・保育の事業の利用希望はありますか。希望がある場合は、利用したい時間帯をご記入ください。(SA)

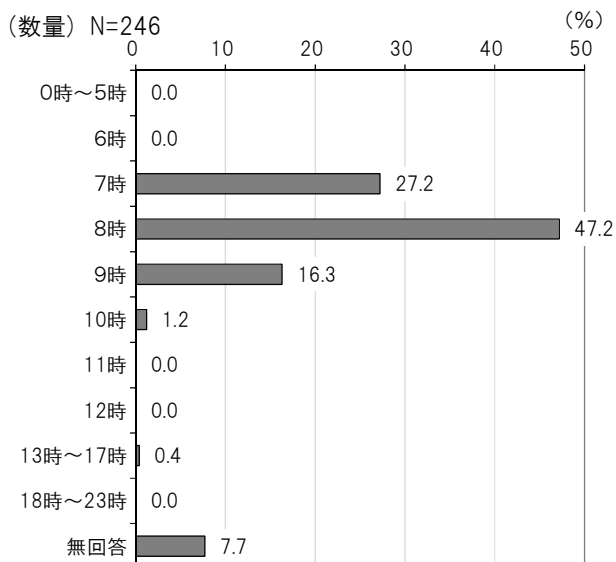
「利用する必要はない」が48.7%で最も高く、次いで「月に1～2回は利用したい」が27.9%となっています。

(SA) N=1,536

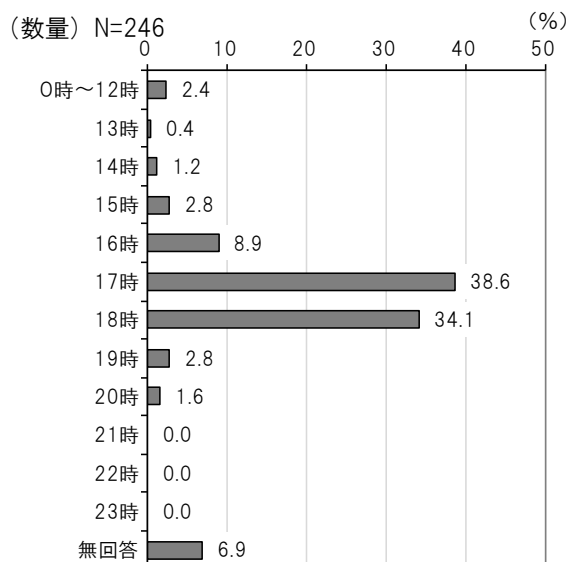


◎ 『土曜日』に、「ほぼ毎週利用したい」(数量)

【開始時刻】



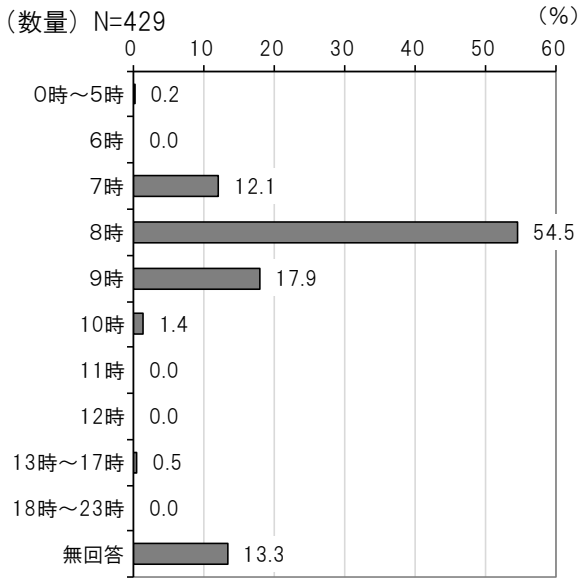
【終了時刻】



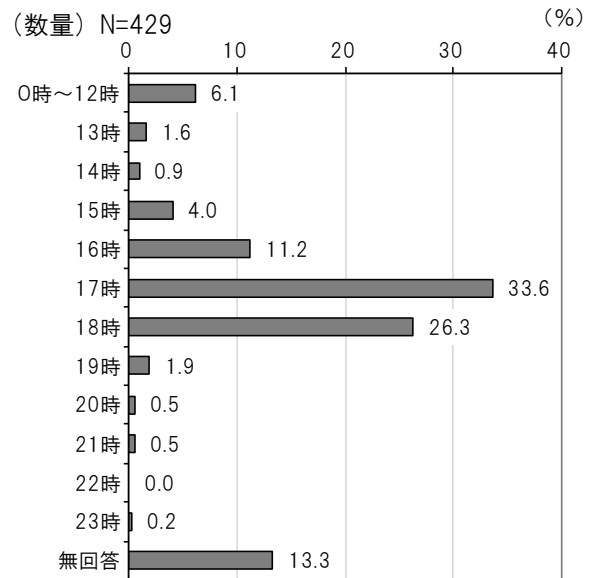


◎ 『土曜日』に、「月に1～2回は利用したい」 (数量)

【開始時刻】



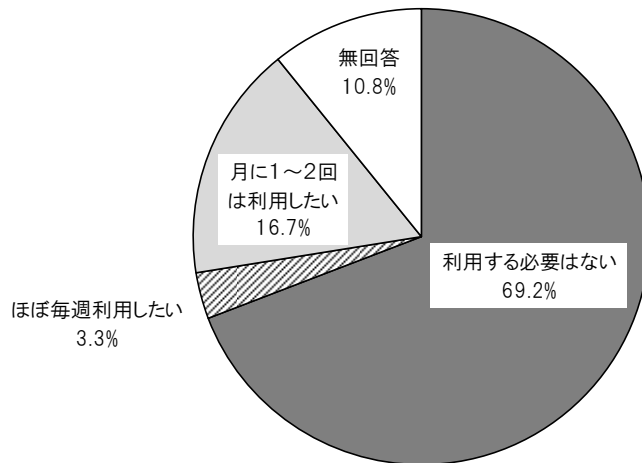
【終了時刻】



問30 (2) お子さんについて、『日曜日・祝日』に、定期的な教育・保育の事業の利用希望はありますか。希望がある場合は、利用したい時間帯をご記入ください。(SA)

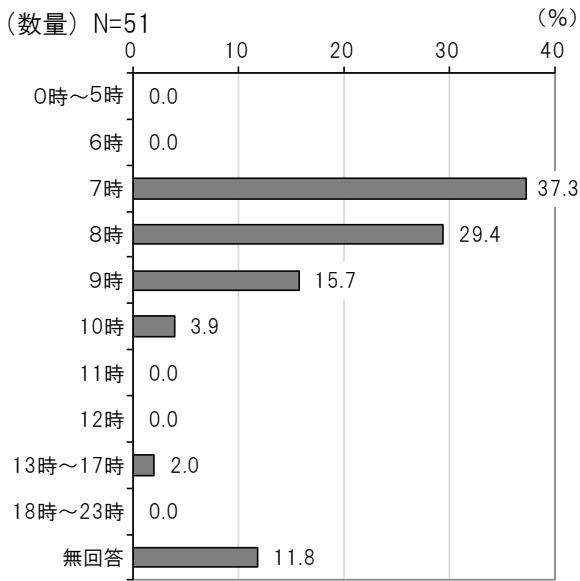
「利用する必要はない」が69.2%を占めています。

(SA) N=1,536

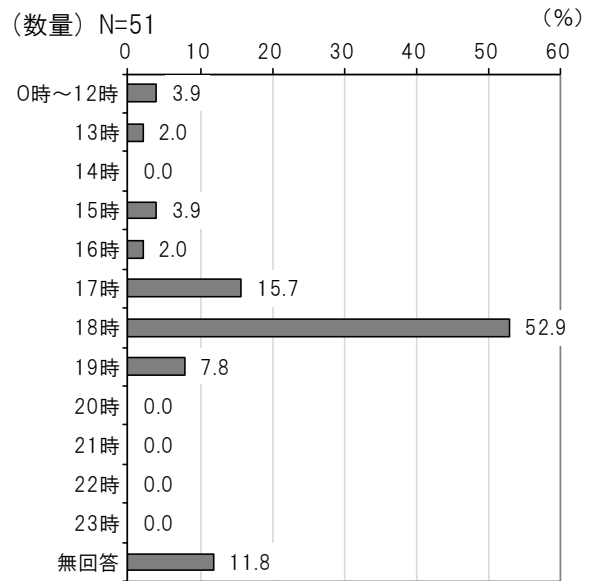


◎『日曜日・祝日』に、「ほぼ毎週利用したい」(数量)

【開始時刻】

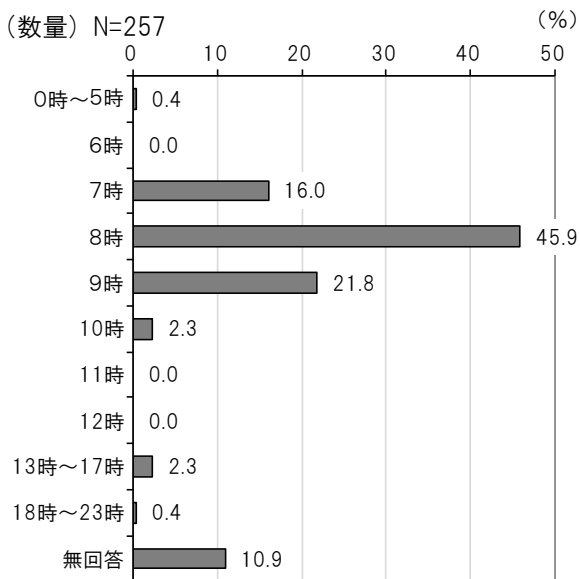


【終了時刻】

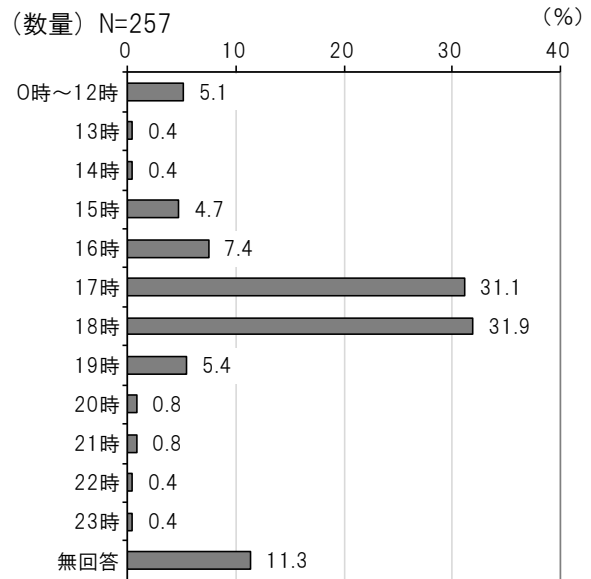


◎『日曜日・祝日』に、「月に1～2回は利用したい」(数量)

【開始時刻】



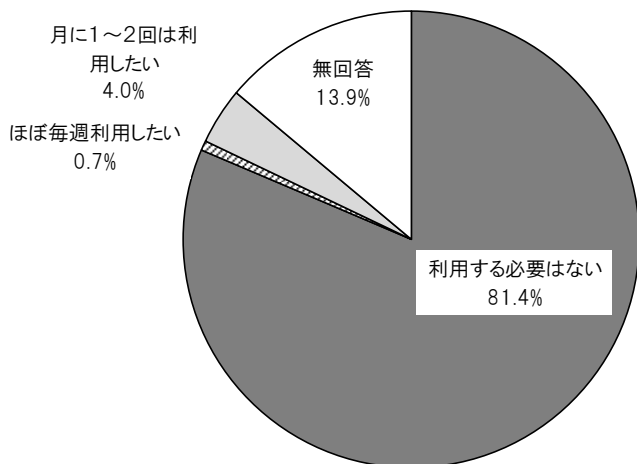
【終了時刻】



問30 (3) お子さんについて、『夜間』に、定期的な教育・保育の事業の利用希望はありますか。(SA)

「利用する必要はない」が81.4%を占めています。

(SA) N=1,536

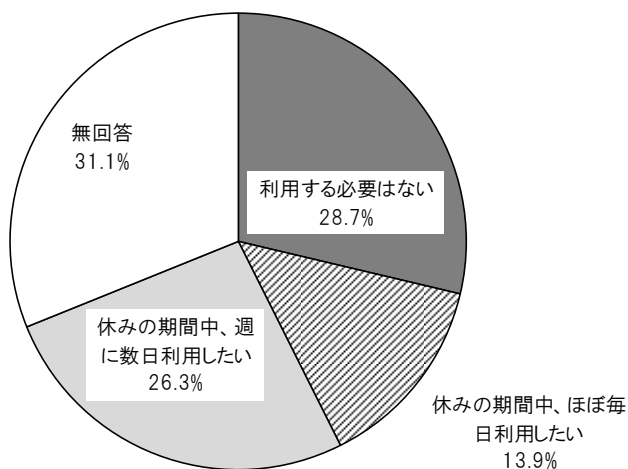


**「幼稚園」を利用している方にうかがいます。**

問31 お子さんについて、夏休み・冬休みなど長期の休暇期間中の教育・保育の事業の利用を希望しますか。希望がある場合は、利用したい時間帯をご記入ください。(SA)

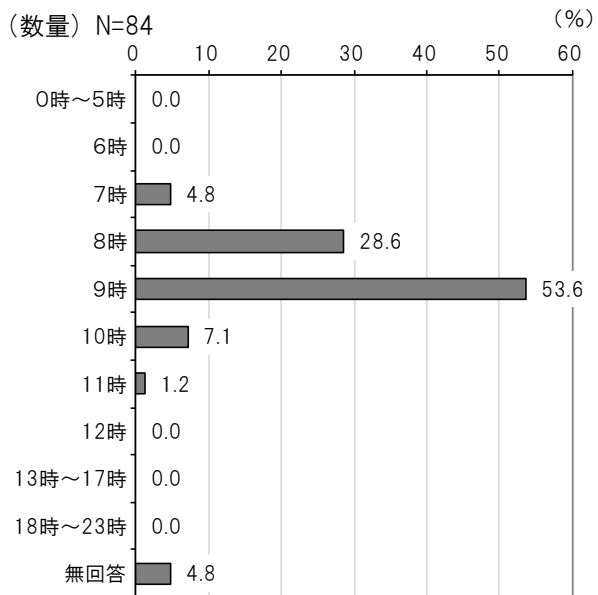
「利用する必要はない」が28.7%で最も高く、次いで「休みの期間中、週に数日利用したい」が26.3%となっています。

(SA) N=209

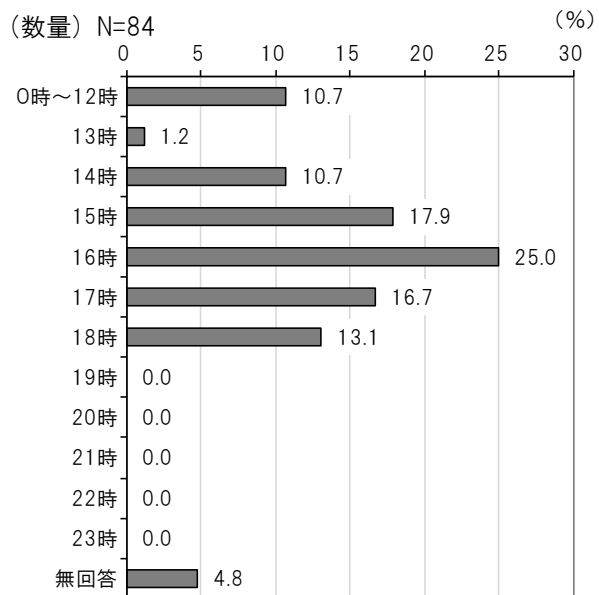


◎利用したい時間帯（数量）

【開始時刻】



【終了時刻】

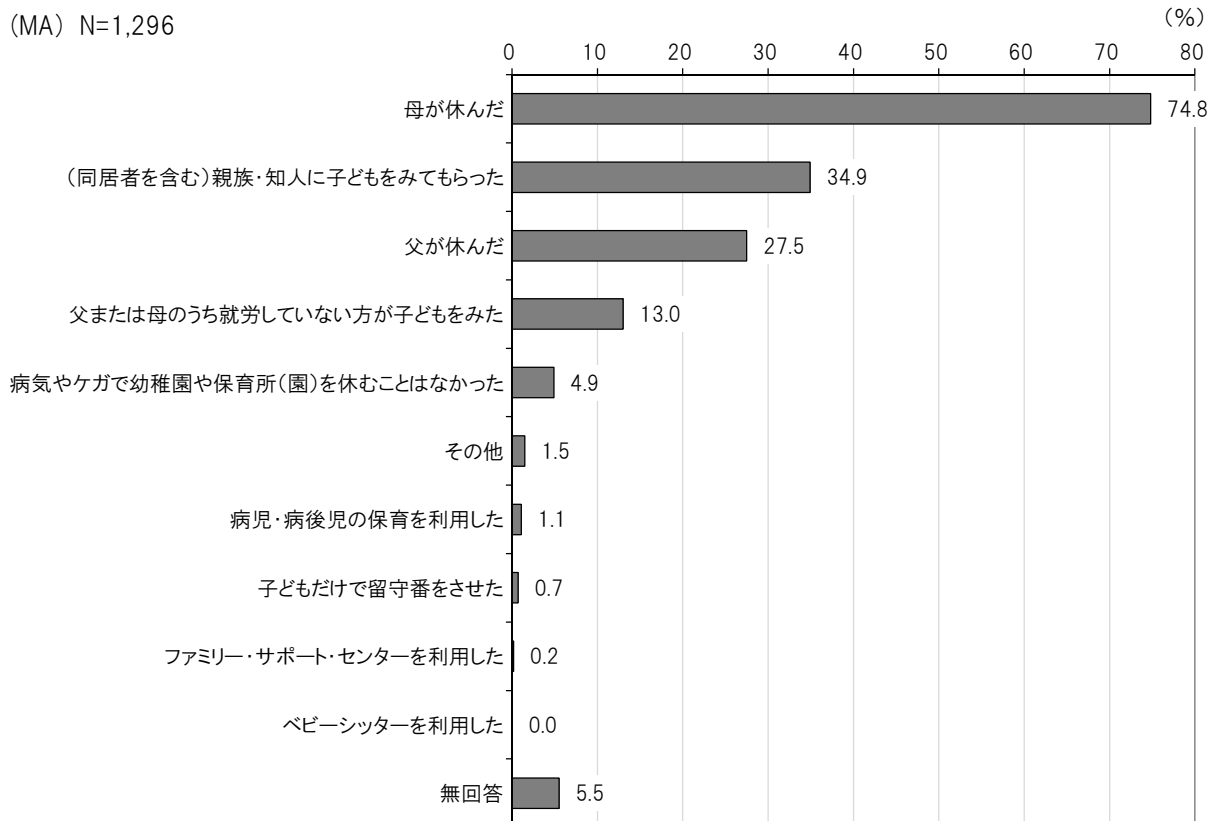


## 9 病気の際の対応について

平日の定期的な教育・保育の事業を利用していると答えた保護者の方にうかがいます。

問32 お子さんが病気やケガで普段利用している教育・保育の事業が利用できなかった場合に、この1年間に行った対処方法と、それぞれの日数をお答えください。(MA)

「母が休んだ」が74.8%で突出しています。「(同居者を含む)親族・知人に子どもをみてもらった」が34.9%、「父が休んだ」が27.5%が続いています。



### ■ その他回答

内容	類似回答数
職場に連れて行った	6
祖父母に預けた	5

◎それぞれの日数

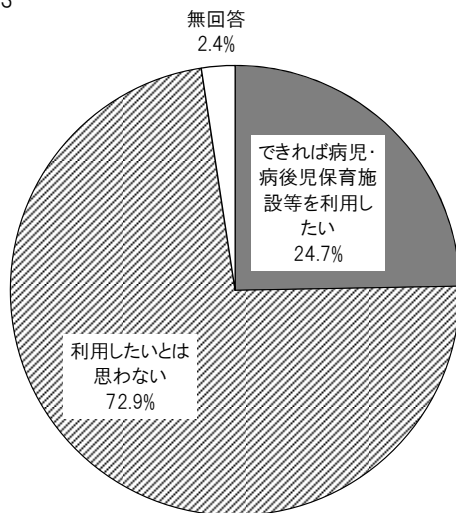
	母が休んだ N=969	（同居者を含む）親 族・知人に子どもを みてもらった N=452	父が休んだ N=357	父または母のうち就 労していない方が子 どもをみた N=169	その他 N=20	病児・病後児の保 育を利用した N=14	子どもだけで留守番 をさせた N=9	ファミリー・サポート・ センターを利用した N=3	ベビーシッターを利 用した N=0
1日	8.0%	8.9%	21.9%	7.1%	4.3%	28.6%	44.4%	50.0%	-
2日	8.5%	12.2%	17.8%	8.2%	0.0%	7.1%	0.0%	50.0%	-
3日	9.3%	12.0%	15.3%	11.0%	17.4%	0.0%	22.2%	0.0%	-
4日	4.8%	3.9%	4.1%	6.0%	0.0%	0.0%	11.1%	0.0%	-
5日	13.7%	17.0%	17.0%	13.7%	21.7%	28.6%	22.2%	0.0%	-
6日	3.0%	2.0%	1.4%	1.6%	0.0%	0.0%	0.0%	0.0%	-
7日	6.3%	3.7%	3.0%	3.8%	4.3%	7.1%	0.0%	0.0%	-
8日～14日	18.6%	17.8%	5.2%	18.1%	17.4%	7.1%	0.0%	0.0%	-
15日以上	13.7%	7.4%	2.7%	11.5%	0.0%	7.1%	0.0%	0.0%	-
無回答	14.1%	15.2%	11.5%	18.7%	34.8%	14.3%	0.0%	0.0%	-

問32で「父が休んだ」または「母が休んだ」に○をつけた方にかがいます。

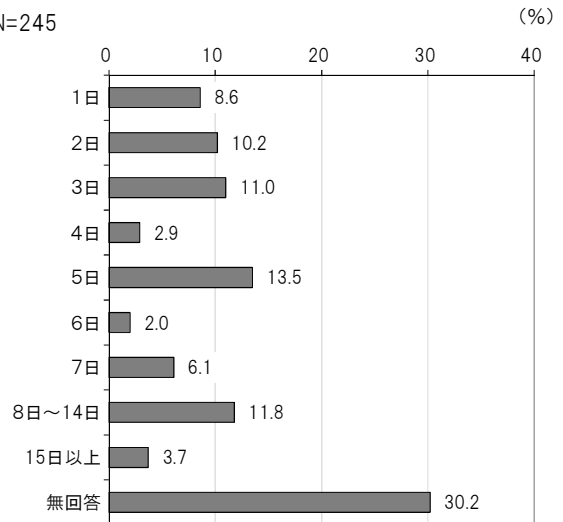
問32-1 その際、どのように思われましたか。（SA）

「できれば病児・病後児保育施設等を利用したい」が24.7%となっています。

(SA) N=993



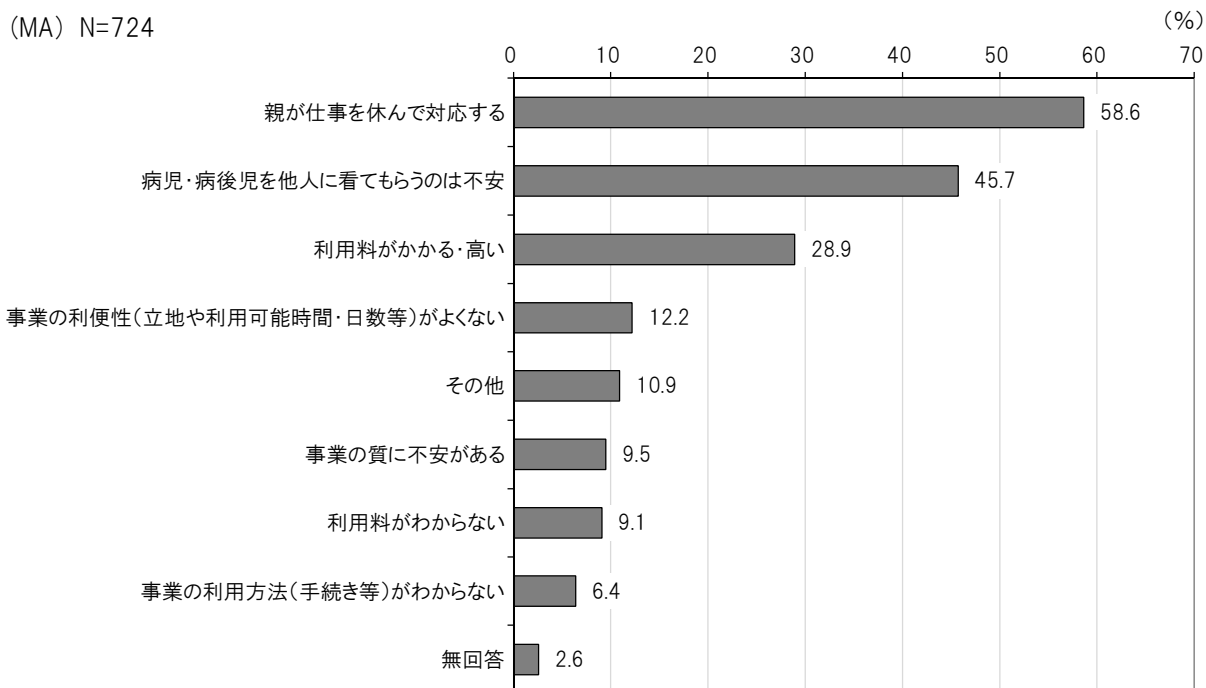
(数量) N=245



**問32-1で「利用したいと思わない」に○をつけた方にうかがいます。**

**問32-2 そう思われる理由は何ですか。(MA)**

「親が仕事を休んで対応する」が 58.6%で最も高くなっています。次いで「病児・病後児を他人に看てもらうのは不安」が 45.7%、「利用料がかかる・高い」が 28.9%で続いています。



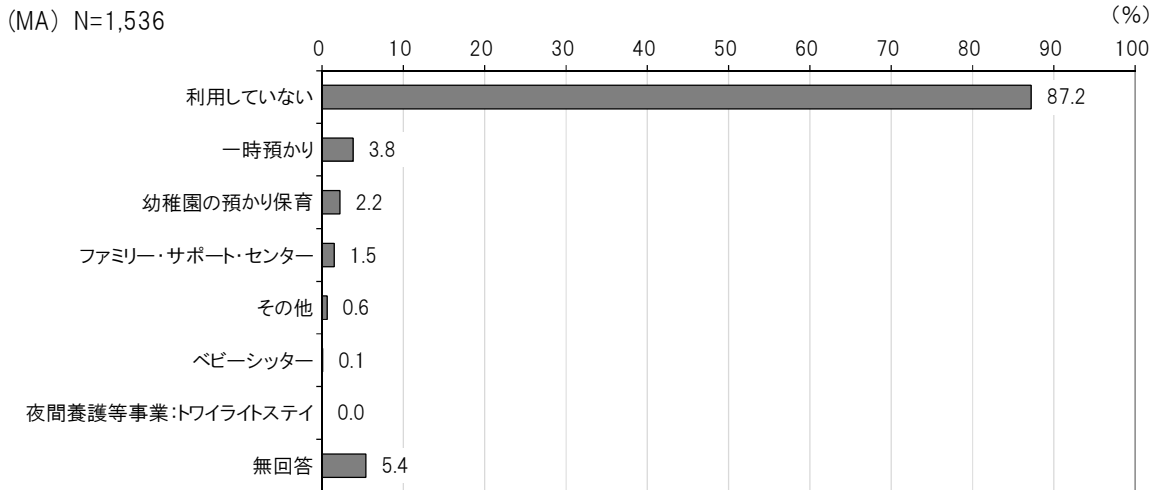
**■ その他回答(上位3位を抜粋)**

内容	類似回答数
病気の時は傍にいてあげたい	14
子どもがかawaiiそう	7
他の病気をもらうと心配	5

## 10 不特定の教育・保育事業や宿泊を伴う一時預かり等の利用について

問33 お子さんについて、日中の定期的な保育や病気のため以外に、私用、親の通院、不特定の就労等の目的で不定期に利用している事業はありますか。ある場合は、1年間の利用日数もご記入ください。(MA)

「利用していない」が87.2%で突出しています。



### ■ その他回答

内容	類似回答数
保育園／利用していない	2

### ◎それぞれの日数

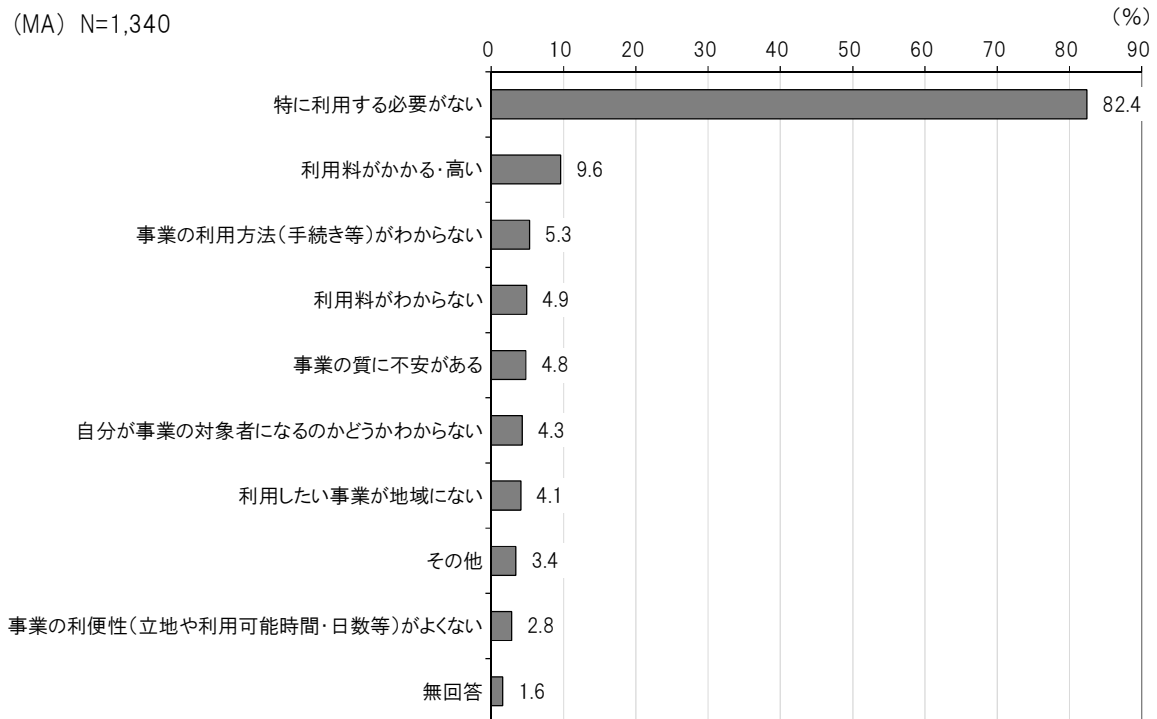
	一時預かり	幼稚園の預かり保育	ファミリー・サポート・センター	その他	ベビーシッター	夜間養護等事業:トワイライトステイ
	N=59	N=34	N=23	N=9	N=2	N=0
1日	16.9%	2.9%	43.5%	0.0%	50.0%	-
2日	3.4%	11.8%	17.4%	0.0%	0.0%	-
3日	5.1%	11.8%	17.4%	0.0%	0.0%	-
4日	0.0%	5.9%	0.0%	0.0%	0.0%	-
5日	13.6%	5.9%	0.0%	11.1%	50.0%	-
6日	5.1%	2.9%	0.0%	0.0%	0.0%	-
7日	6.8%	0.0%	4.3%	0.0%	0.0%	-
8日～14日	13.6%	2.9%	4.3%	0.0%	0.0%	-
15日以上	13.6%	29.4%	0.0%	0.0%	0.0%	-
無回答	22.0%	26.5%	13.0%	88.9%	0.0%	-



**問33で「利用していない」と回答した方にうかがいます。**

**問33-1 現在利用していない理由は何ですか。(MA)**

「特に利用する必要がない」が82.4%で突出しています。

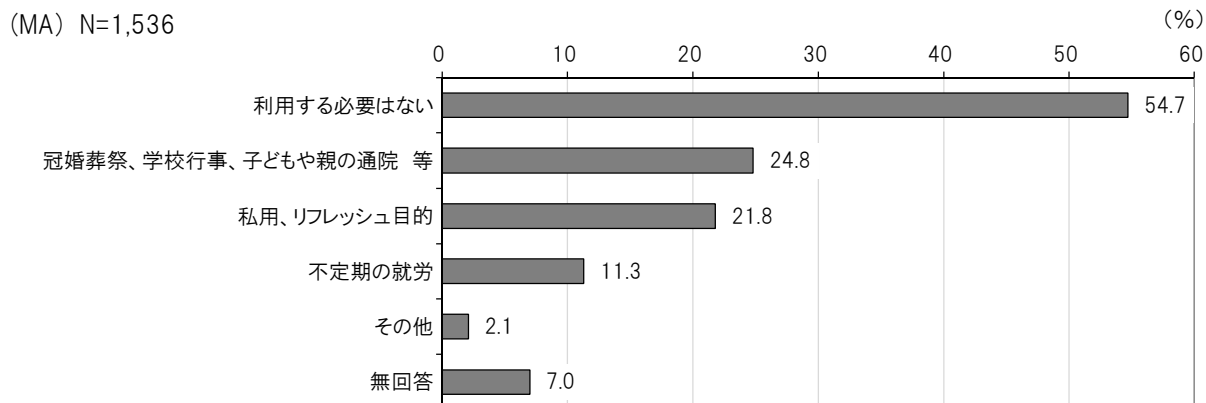


■ その他回答(上位3位を抜粋)

内容	類似回答数
祖父母にみてもらえる	4
保育園利用中の為	3
他人に預けることへの不安がある	2

問34 お子さんについて、どういった目的で、年間何日くらい問33の事業を利用する必要があると思いますか。目的別でそれぞれ必要な日数をご記入ください。(MA)

「利用する必要はない」が54.7%で突出しています。「冠婚葬祭、学校行事、子どもや親の通院等」が24.8%、「私用、リフレッシュ目的」が21.8%で続いています。



■ その他回答(上位3位を抜粋)

内容	類似回答数
わからない	4
土日や祝日等に仕事がある時	3
祖父母が不在の時	2

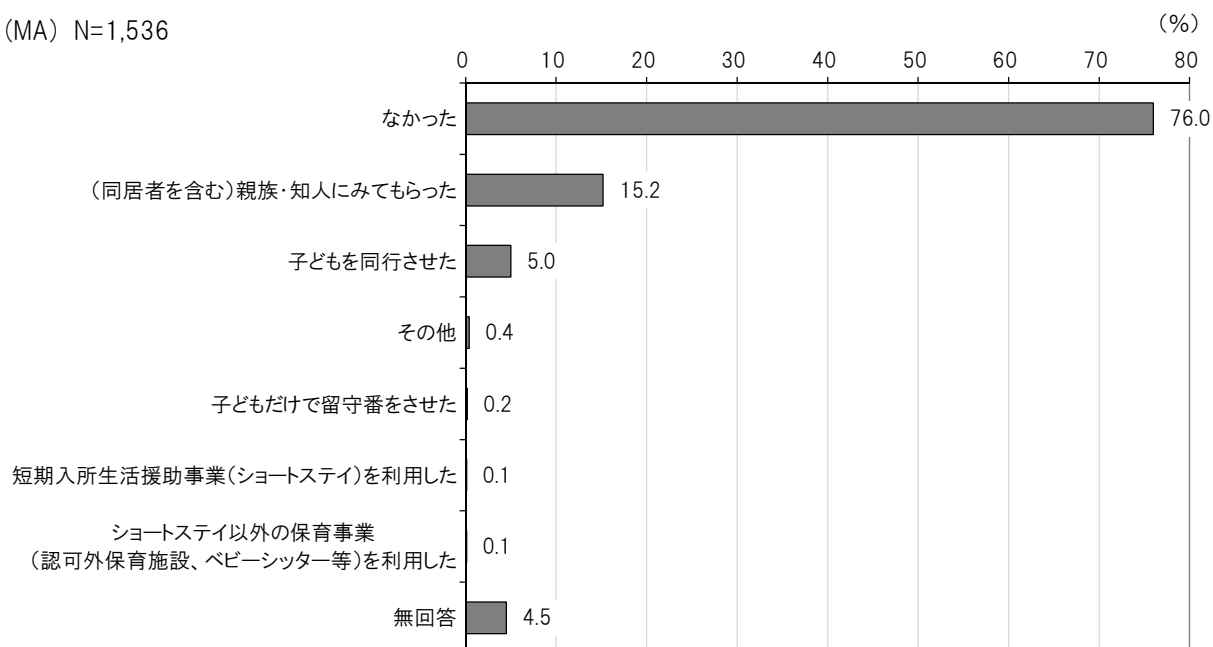
◎それぞれの日数

	冠婚葬祭、学校行事、子どもや親の通院等	私用、リフレッシュ目的	不定期の就労	その他
	N=381	N=335	N=173	N=33
1日	6.6%	6.3%	6.9%	9.1%
2日	8.1%	5.4%	4.0%	0.0%
3日	13.4%	8.4%	8.1%	6.1%
4日	1.0%	0.9%	0.6%	0.0%
5日	18.1%	15.8%	8.1%	6.1%
6日	2.4%	3.3%	1.7%	3.0%
7日	3.4%	3.3%	1.7%	0.0%
8日～14日	19.4%	24.8%	20.8%	15.2%
15日以上	5.8%	15.8%	15.6%	3.0%
無回答	21.8%	16.1%	32.4%	57.6%

問35 この1年間に、保護者の用事（冠婚葬祭、保護者・家族の病気など）により、お子さんを泊りがけで家族以外にみてもらわなければならないことはありましたか。あった場合は、この1年間の対処方法と、それぞれの泊数をご記入ください。（MA）

「なかった」が76.0%で突出しています。「(同居者を含む)親族・知人にみてもらった」が15.2%で続いています。

(MA) N=1,536



■ その他回答

内容	類似回答数
主人の実家に預けた／別居の親族に家事をしに来てもらった	1

◎それぞれの日数

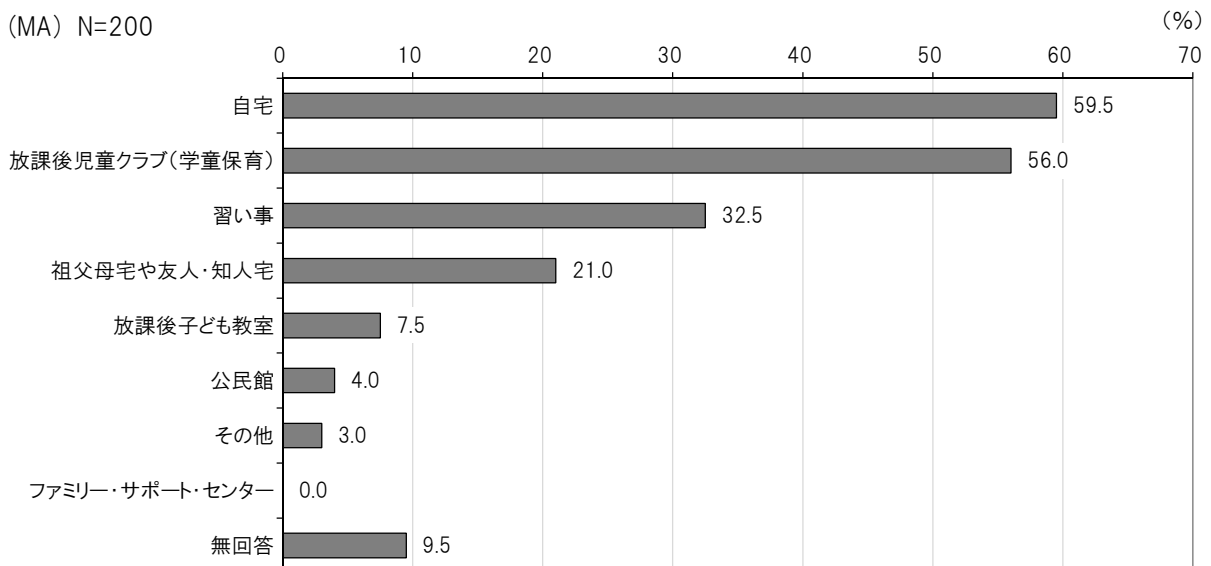
	（同居者を含む）親族・知人にみてもらった	子どもを同行させた	その他	子どもだけで留守番をさせた	ショートステイ以外の保育事業（認可外保育施設、ベビーシッター等）	短期入所生活援助事業（ショートステイ）
	N=234	N=77	N=6	N=3	N=2	N=1
1泊	32.1%	23.4%	16.7%	0.0%	100.0%	0.0%
2泊	17.9%	11.7%	0.0%	33.3%	0.0%	0.0%
3泊	9.8%	10.4%	16.7%	0.0%	0.0%	0.0%
4泊	3.4%	3.9%	0.0%	0.0%	0.0%	0.0%
5泊	6.8%	3.9%	0.0%	0.0%	0.0%	0.0%
6泊	1.7%	1.3%	0.0%	0.0%	0.0%	0.0%
7泊	3.4%	0.0%	0.0%	0.0%	0.0%	0.0%
8泊～14泊	7.3%	6.5%	16.7%	0.0%	0.0%	0.0%
15泊以上	5.6%	0.0%	16.7%	0.0%	0.0%	0.0%
無回答	12.0%	39.0%	33.3%	66.7%	0.0%	100.0%

お子さんが来年度小学校に入学する方のみ回答

## 11 小学校就学後の放課後の過ごし方について

問36 お子さんについて、小学校就学後の放課後の時間をどこで過ごさせたいと思いますか。あてはまるものを全て選び、低学年・高学年毎に希望日数を記入してください。（MA）

「自宅」が 59.5%、「放課後児童クラブ（学童保育）」が 56.0%で群を抜いて高くなっています。「習い事」が 32.5%で続いています。



■ その他回答

内容	類似回答数
放課後等デイサービス	3
児童クラブへいくか検討している	1

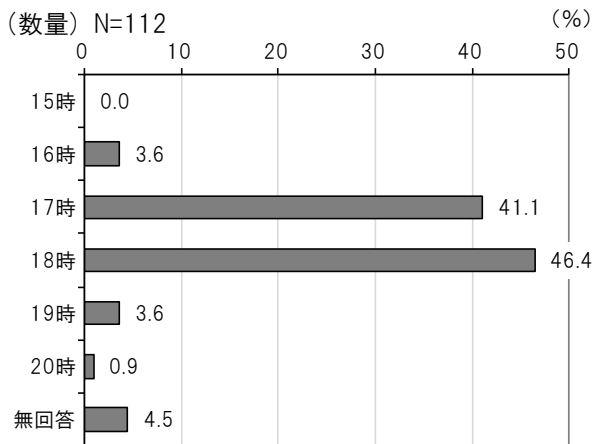
◎それぞれの1週間当たりの日数

低学年時	自宅	放課後児童クラブ (学童保育)	習い事	祖父母宅や 友人・知人宅	放課後子ども教室	公民館	その他	ファミリー・サポート・ センター
	N=119	N=112	N=65	N=42	N=15	N=8	N=6	N=0
1日	5.0%	0.0%	30.8%	19.0%	53.3%	25.0%	0.0%	-
2日	18.5%	0.0%	36.9%	19.0%	6.7%	0.0%	16.7%	-
3日	5.0%	6.3%	4.6%	11.9%	0.0%	0.0%	0.0%	-
4日	2.5%	8.0%	1.5%	9.5%	13.3%	0.0%	0.0%	-
5日	17.6%	70.5%	3.1%	7.1%	6.7%	12.5%	66.7%	-
6日	4.2%	13.4%	0.0%	4.8%	6.7%	0.0%	16.7%	-
7日	15.1%	0.0%	0.0%	2.4%	0.0%	0.0%	0.0%	-
無回答	31.9%	1.8%	23.1%	26.2%	13.3%	62.5%	0.0%	-

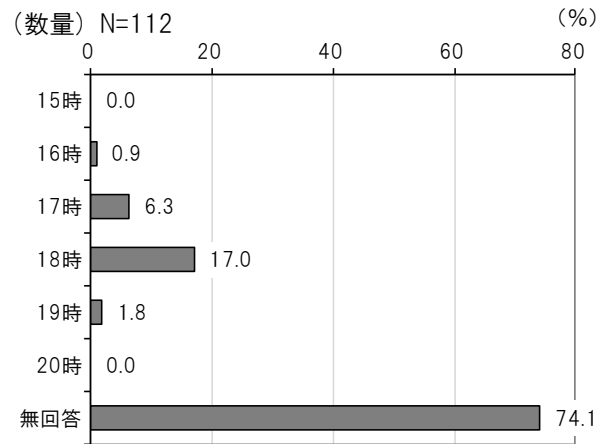
高学年時	自宅	放課後児童クラブ (学童保育)	習い事	祖父母宅や 友人・知人宅	放課後子ども教室	公民館	その他	ファミリー・サポート・ センター
	N=119	N=112	N=65	N=42	N=15	N=8	N=6	N=0
1日	3.4%	0.9%	24.6%	14.3%	53.3%	37.5%	16.7%	-
2日	8.4%	1.8%	35.4%	21.4%	6.7%	0.0%	0.0%	-
3日	6.7%	4.5%	18.5%	11.9%	6.7%	0.0%	0.0%	-
4日	11.8%	0.9%	9.2%	9.5%	6.7%	0.0%	0.0%	-
5日	29.4%	17.0%	3.1%	14.3%	0.0%	0.0%	66.7%	-
6日	5.0%	2.7%	0.0%	7.1%	6.7%	0.0%	16.7%	-
7日	21.8%	0.0%	0.0%	2.4%	0.0%	0.0%	0.0%	-
無回答	13.4%	72.3%	9.2%	19.0%	20.0%	62.5%	0.0%	-

◎放課後児童クラブの終了希望時間

【低学年時】



【高学年時】

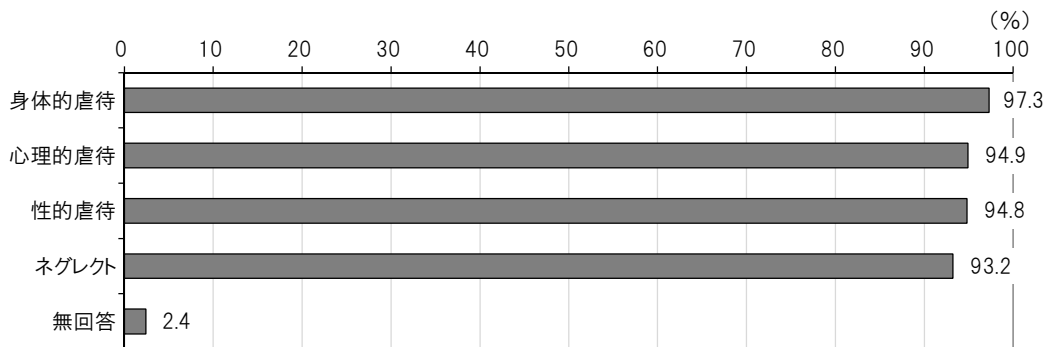


## 12 児童虐待に関することについて

問37 児童虐待の4種類の中で知っているものはどれですか。(MA)

「身体的虐待」が97.3%で最も高くなっています。次いで「心理的虐待」が94.9%、「性的虐待」が94.8%が続いています。

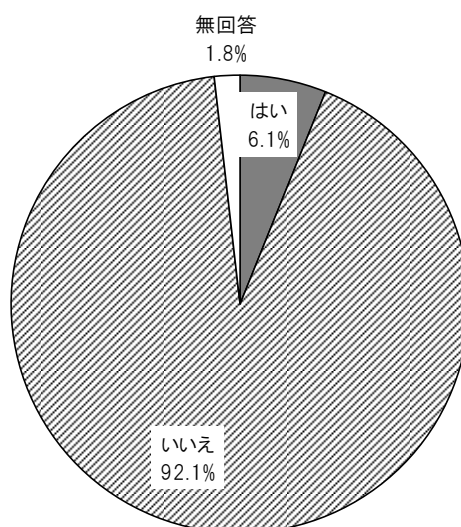
(MA) N=1,536



問38 児童虐待について相談しようと思ったことはありますか。(SA)

「いいえ」が92.1%を占めています。

(SA) N=1,536

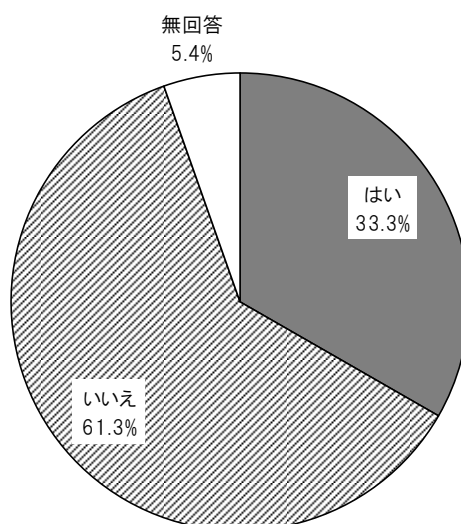


問38で「はい」と回答した方にうかがいます。

問38-1 実際に相談されましたか (SA)

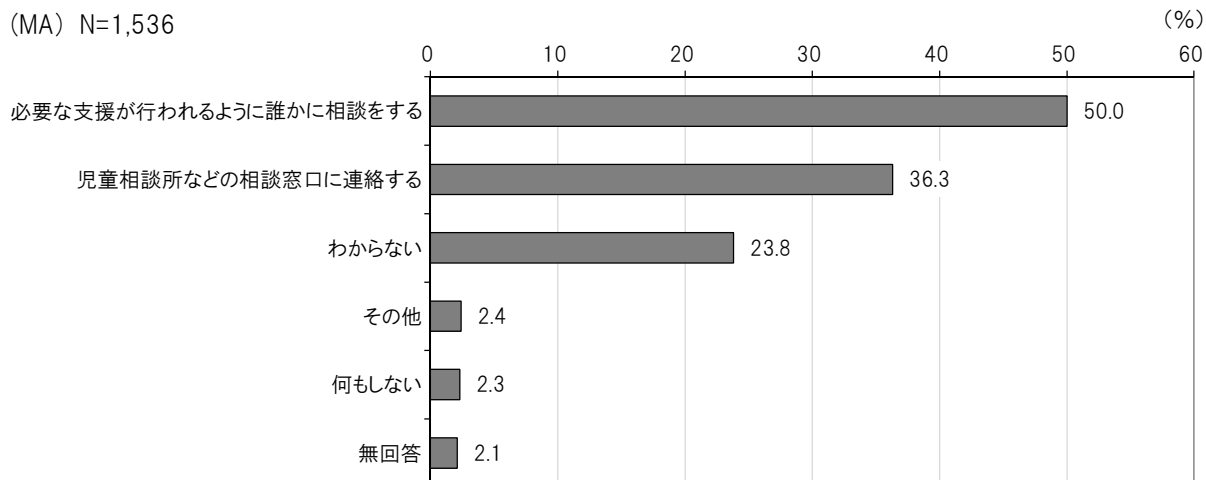
「いいえ」が61.3%を占めています。

(SA) N=93



問39 児童虐待を受けているのではないかと心配な子どもを見聞きした場合、どのような対応をしますか。(MA)

「必要な支援が行われるように誰かに相談をする」が50.0%で最も高くなっています。次いで「児童相談所などの相談窓口につながる」が36.3%、「わからない」が23.8%が続いています。



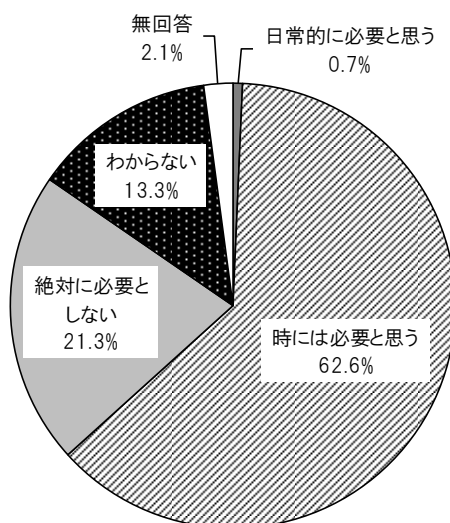
■ その他回答(上位3位を抜粋)

内容	類似回答数
警察に通報する	5
近くの人にまず相談する	4
様子を見る／保育園の先生に相談する	3

問40 子どもをしつけとしてたたいたりすることをどう思われますか。(SA)

「時には必要と思う」が62.6%を占めています。

(SA) N=1,536

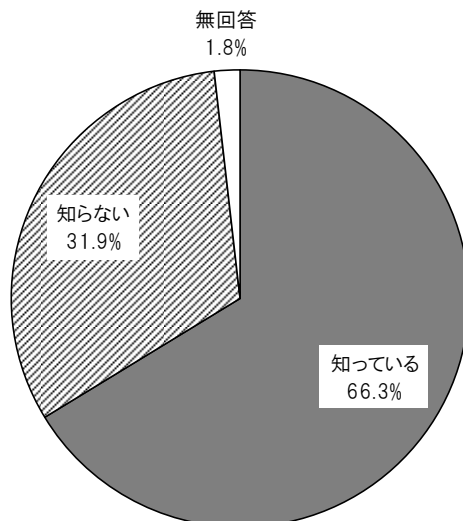




問41 児童虐待に関する相談窓口が浜田市の子育て支援課か児童相談所であることを知っていますか。(SA)

「知っている」が66.3%を占めています。

(SA) N=1,536

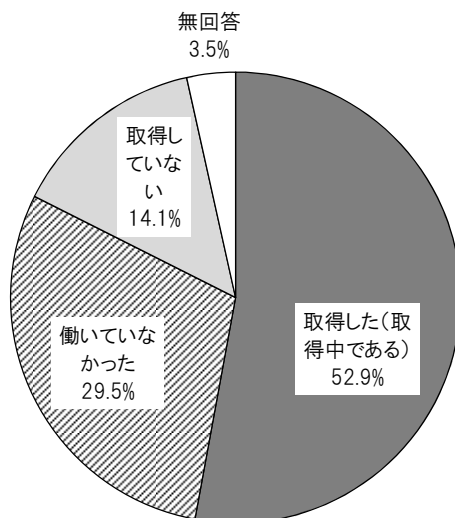


### 13 育児休業や短時間勤務制度など職場の両立支援制度について

問42 (1) ① 『母親』は、お子さんが生まれた時、育児休業を取得しましたか。(SA)

「取得した(取得中である)」が52.9%を占めています。

(SA) N=1,536



<クロス集計>

「2人ともフルタイムで働いている」で、「取得した（取得中である）」が73.7%で高くなっています。

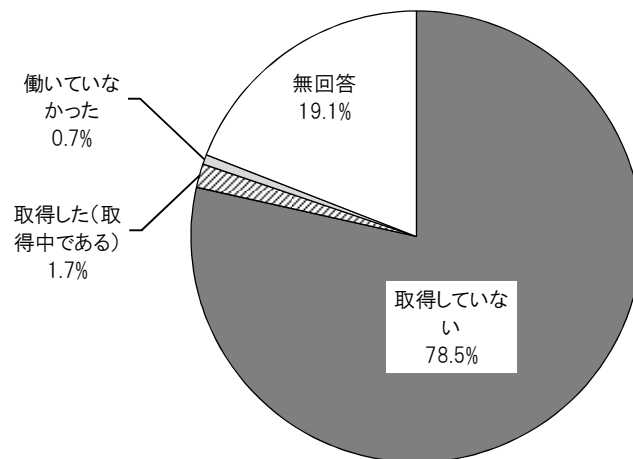
■ 親の就労別クロス集計

	合計	取得した（取得中である）	働いていなかった	取得していない	無回答
上段:度数 下段:%					
全体	1,536 100.0	813 52.9	453 29.5	216 14.1	54 3.5
2人ともフルタイムで働いている	733 100.0	540 73.7	90 12.3	80 10.9	23 3.1
1人はフルタイム、1人はパートタイムで働いている	460 100.0	192 41.7	175 38.0	88 19.1	5 1.1
1人はフルタイムまたはパートで働いていて、1人は働いていない	270 100.0	61 22.6	161 59.6	33 12.2	15 5.6
2人ともパートタイムで働いている	22 100.0	8 36.4	9 40.9	5 22.7	-
2人とも働いていない	7 100.0	-	4 57.1	1 14.3	2 28.6

問42（1）② 『父親』は、お子さんが生まれた時、育児休業を取得しましたか。（SA）

「取得していない」が78.5%を占めています。

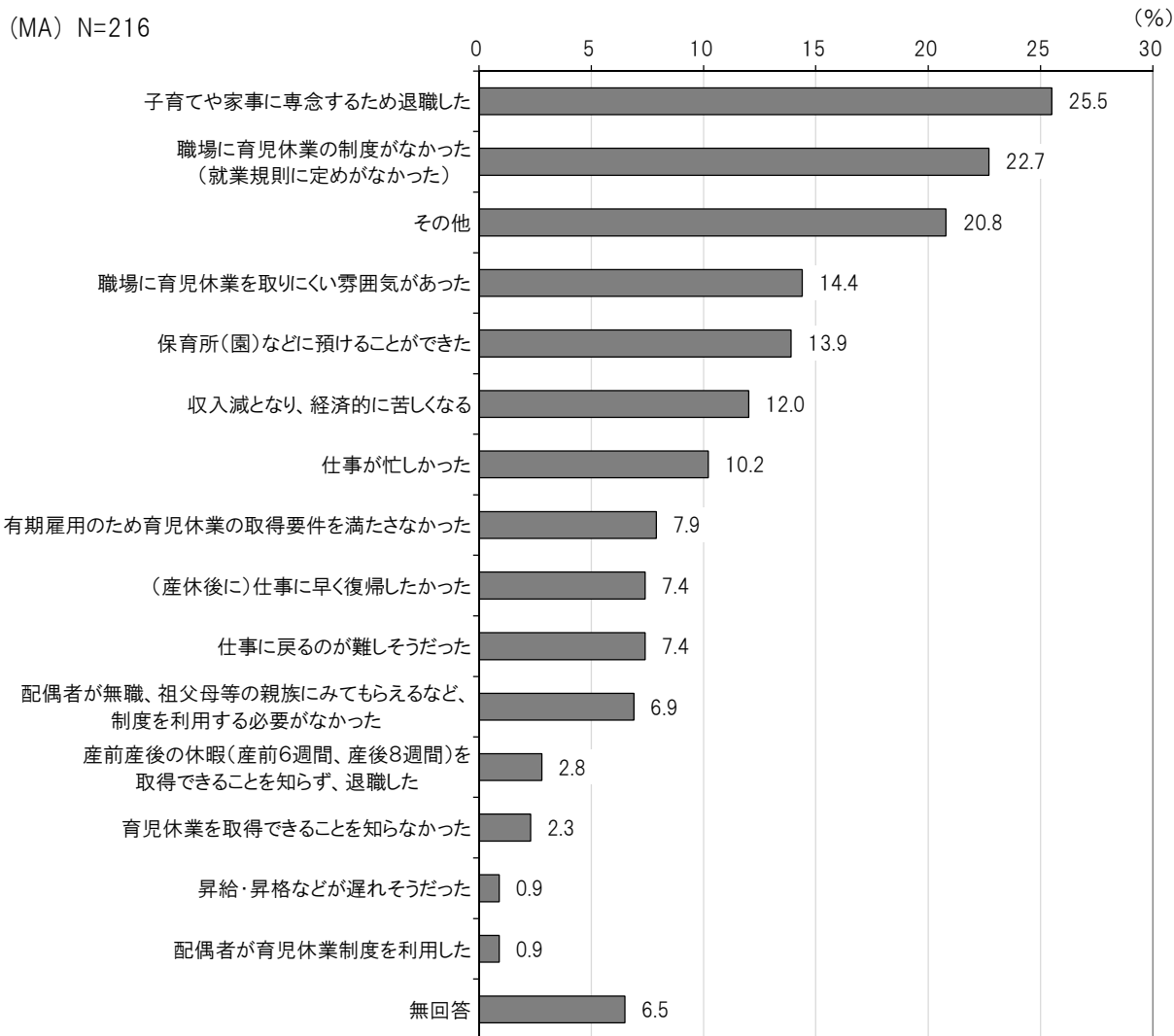
(SA) N=1,536



**問42(1)で母親が「取得していない」に○をつけた方にうかがいます。**

**問42(2)① 『母親』が取得していない理由はなんですか。(MA)**

「子育てや家事に専念するため退職した」が25.5%で最も高くなっています。次いで「職場に育児休業の制度がなかった(就業規則に定めがなかった)」が22.7%で続いています。



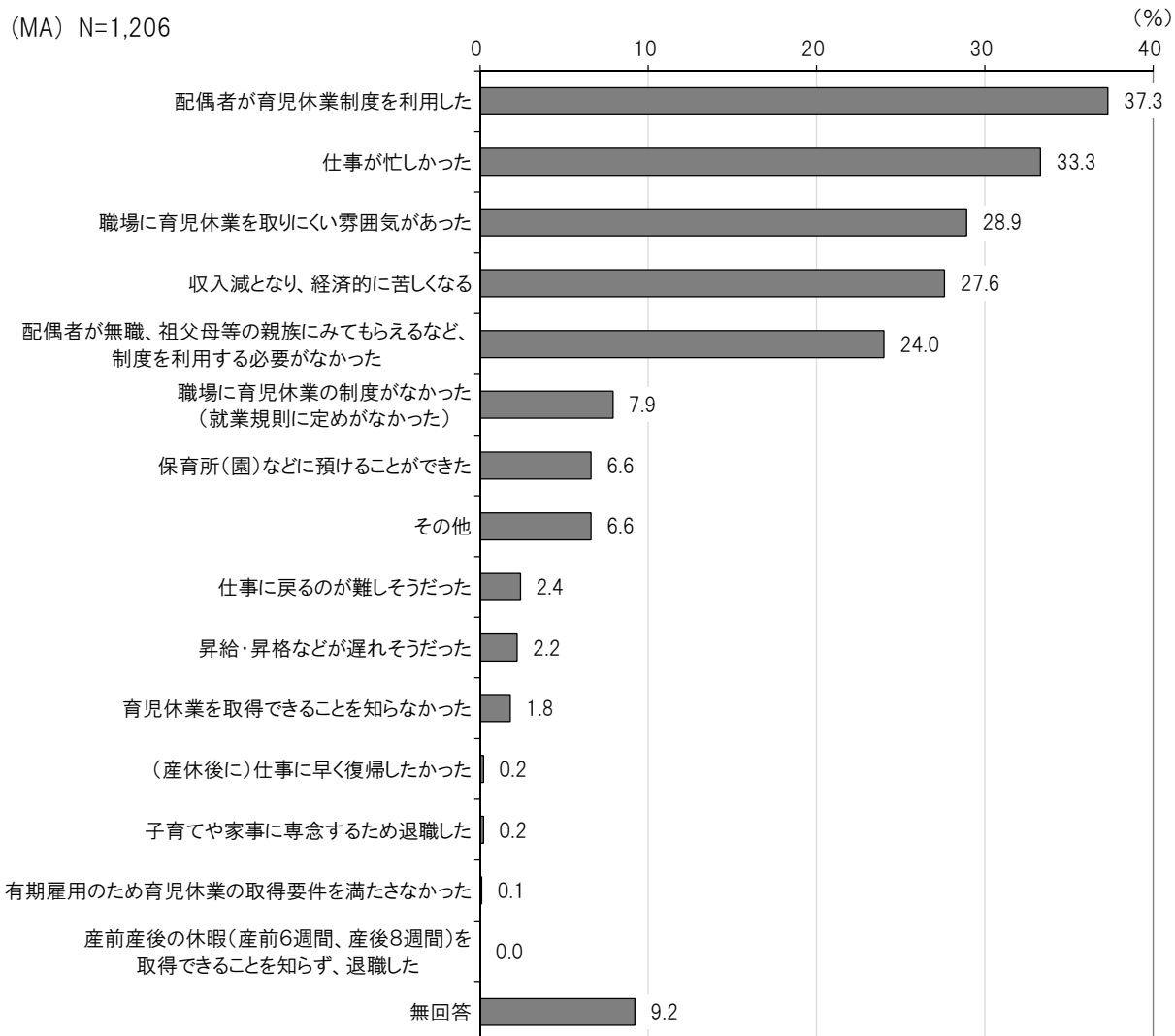
**■ その他回答(上位3位を抜粋)**

内容	類似回答数
自営のため	18
必要がない、取る気がなかった	14
退職した、退職せざるを得なかった	6

**問42(1)で父親が「取得していない」に○をつけた方にうかがいます。**

**問42(2)② 『父親』が取得していない理由はなんですか。(MA)**

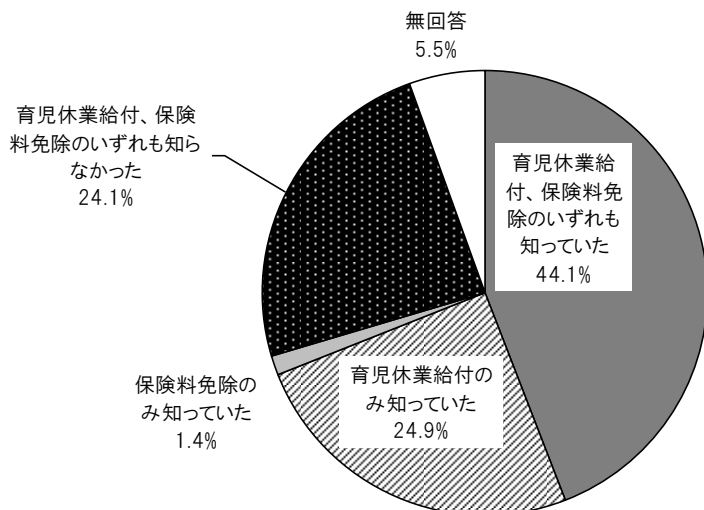
「配偶者が育児休業制度を利用した」が37.3%で最も高くなっています。次いで「仕事が忙しかった」が33.3%、「職場に育児休業を取りにくい雰囲気があった」が28.9%が続いています。



問42-1 育児休業給付、保険料免除の制度についてご存じですか。(SA)

「育児休業給付、保険料免除のいずれも知っていた」が44.1%で最も高く、次いで「育児休業給付のみ知っていた」が24.9%、「育児休業給付、保険料免除のいずれも知らなかった」が24.1%が続いています。

(SA) N=1,536

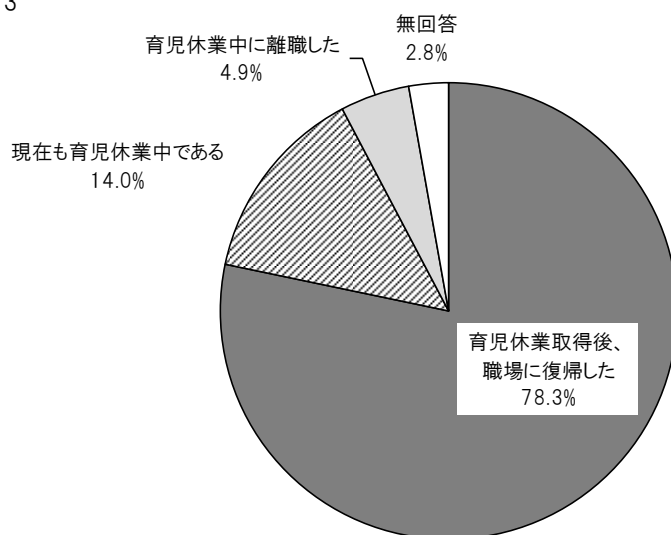


問42で母親が育児休業を「取得した（取得中である）」と回答した方にうかがいます。

問42-2① 『母親』は、育児休業取得後、職場に復帰しましたか。(SA)

「育児休業取得後、職場に復帰した」が78.3%を占めています。

(SA) N=813

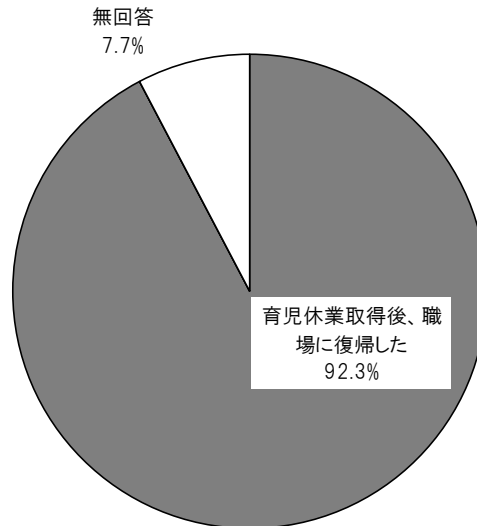


問 42 で父親が育児休業を「取得した（取得中である）」と回答した方にうかがいます。

問42-2② 『父親』は、育児休業取得後、職場に復帰しましたか。（SA）

「育児休業取得後、職場に復帰した」が 92.3%となっています。

(SA) N=26

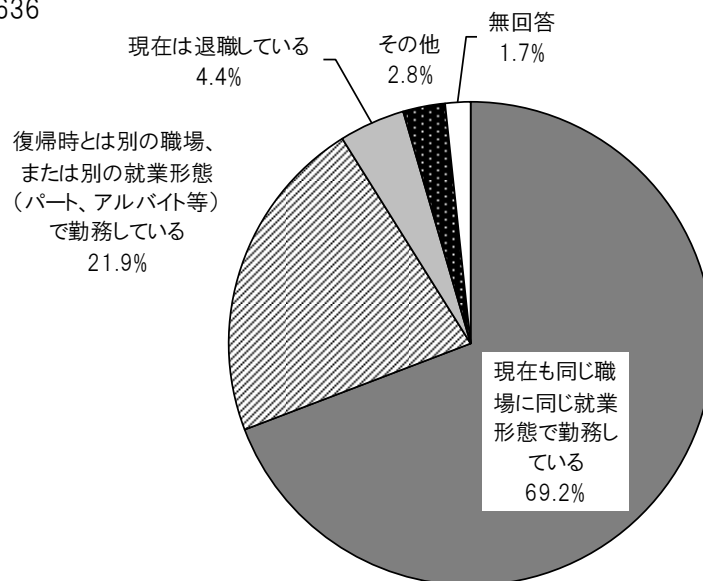


問 42-2 で母親が「育児休業取得後、職場に復帰した」と回答した方にうかがいます。

問42-3（1）① 『母親』の職場復帰後の状況についてうかがいます。（SA）

「現在も同じ職場に同じ就業形態で勤務している」が 69.2%を占めています。

(SA) N=636



■ その他回答

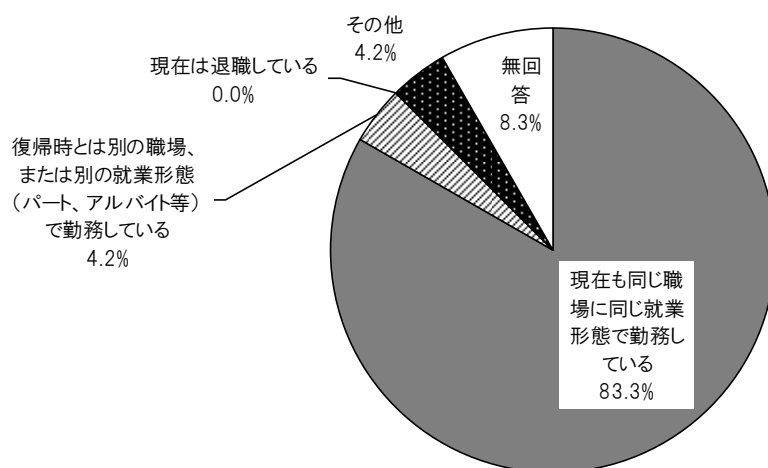
内容	類似回答数
短時間勤務にしている	8
夜勤の調整が可能な部署へ復帰した／派遣からパートになった／転職した その他多数	1

問42-2で父親が「育児休業取得後、職場に復帰した」と回答した方にうかがいます。

問42-3（1）② 『父親』の職場復帰後の状況についてうかがいます。（SA）

「現在も同じ職場に同じ就業形態で勤務している」が83.3%を占めています。

(SA) N=24



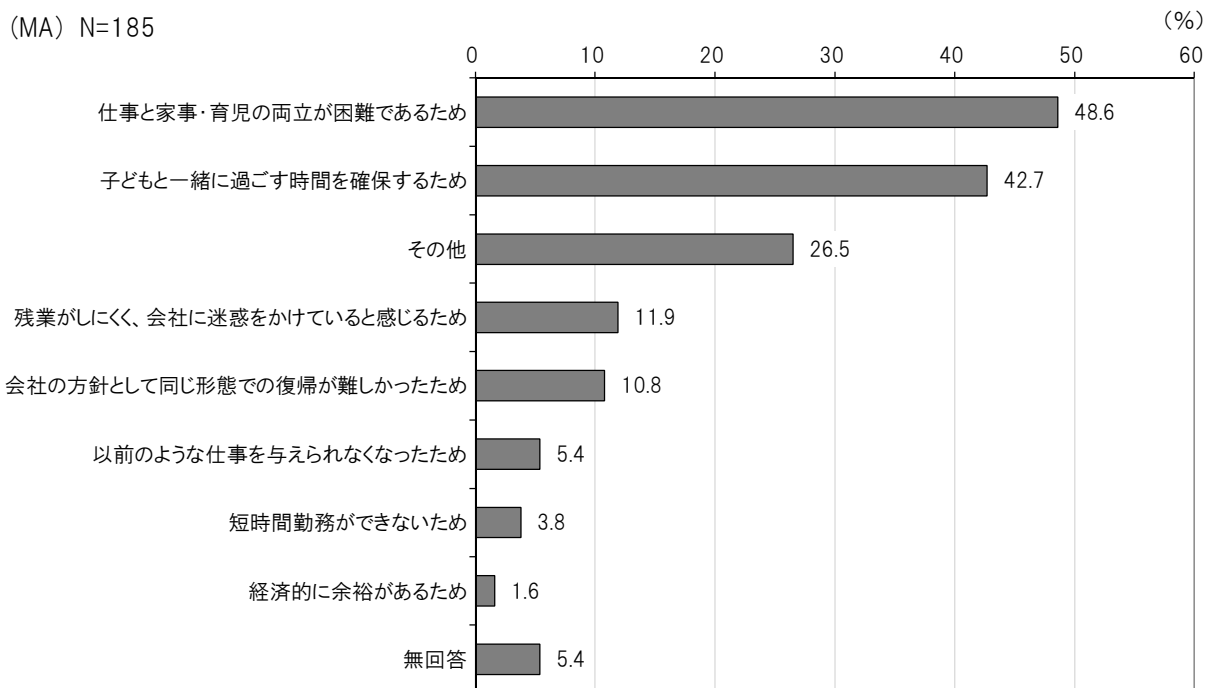
■ その他回答

内容	類似回答数
転職	1

問42-3で母親が「現在も同じ職場に同じ就業形態で勤務している」以外に○をつけた方にかがいます。

問42-3(2)① 『母親』の場合、その理由をお答えください。(MA)

「仕事と家事・育児の両立が困難であるため」が48.6%で最も高くなっています。次いで「子どもと一緒に過ごす時間を確保するため」が42.7%、「その他」が26.5%が続いています。



■ その他回答(上位3位を抜粋)

内容	類似回答数
転職のため	6
転勤のため	5
病気になったため	2

問42-3で父親が「現在も同じ職場に同じ就業形態で勤務している」以外に○をつけた方にかがいます。

問42-3(2)② 『父親』の場合、その理由をお答えください。(MA)

「会社の方針として同じ形態での復帰が難しかったため」が1件、「その他」が1件となっています。

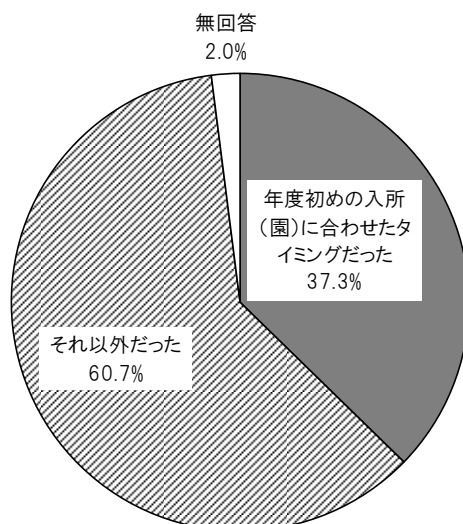


**問42-2で母親が「育児休業取得後、職場に復帰した」と回答した方にかがいます。**

問42-4① 『母親』が育児休業から職場に復帰したのは、年度初めの保育所（園）入所（園）に合わせたタイミングでしたか。あるいはそれ以外でしたか。（SA）

「それ以外だった」が60.7%を占めています。

(SA) N=636

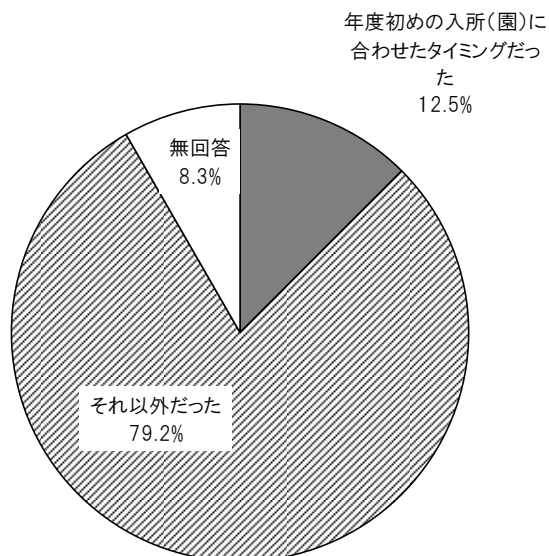


**問42-2で父親が「育児休業取得後、職場に復帰した」と回答した方にかがいます。**

問42-4② 『父親』が育児休業から職場に復帰したのは、年度初めの保育所（園）入所（園）に合わせたタイミングでしたか。あるいはそれ以外でしたか。（SA）

「それ以外だった」が79.2%を占めています。

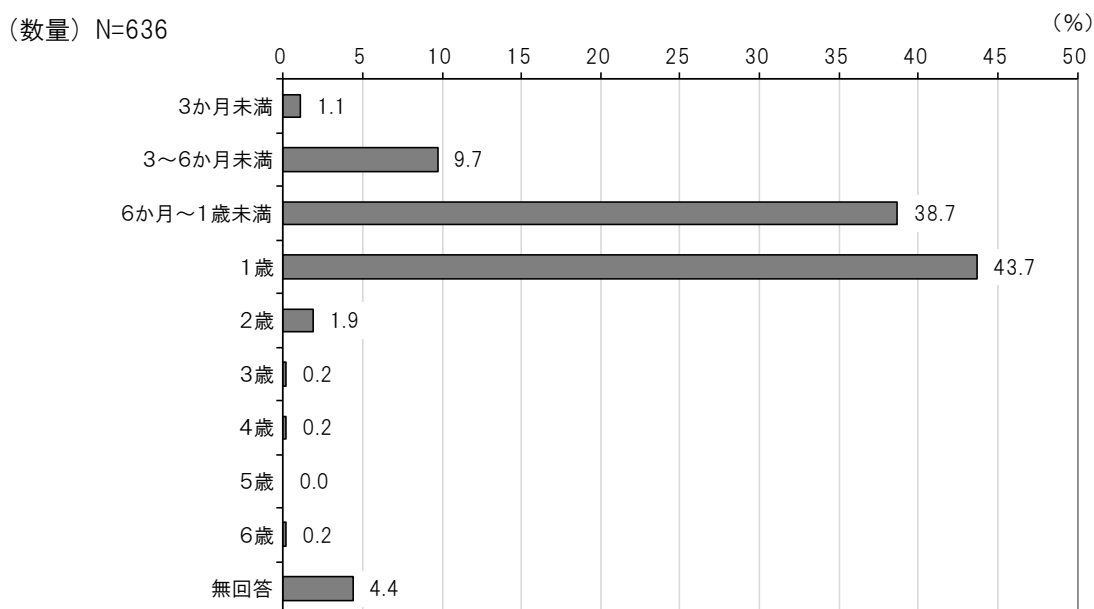
(SA) N=24



**問42-2で母親が「育児休業取得後、職場に復帰した」と回答した方にうかがいます。**

問42-5（1）① 『母親』は、育児休業からは、「実際」にお子さんが何歳何か月のときに職場復帰しましたか。（歳、か月）（数量）

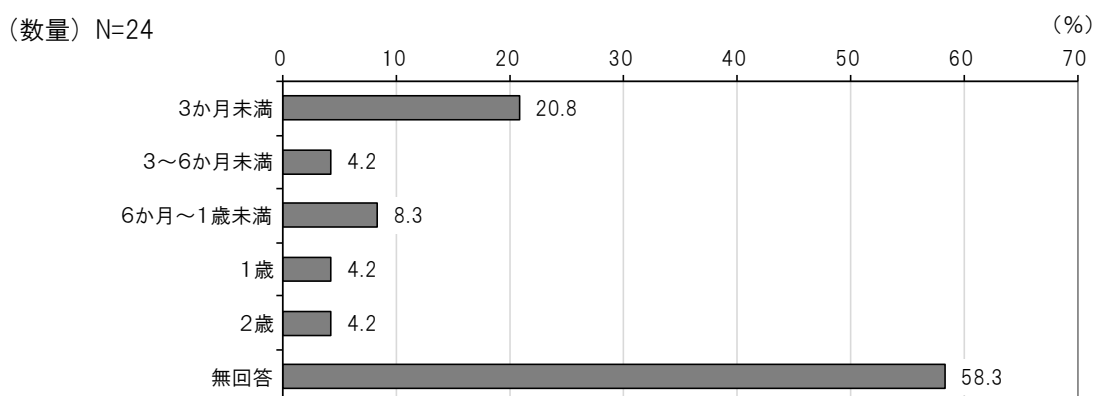
「1歳」が43.7%で最も高くなっています。次いで「6か月～1歳未満」が38.7%が続いています。



**問42-2で父親が「育児休業取得後、職場に復帰した」と回答した方にうかがいます。**

問42-5（1）② 『父親』は、育児休業からは、「実際」にお子さんが何歳何か月のときに職場復帰しましたか。（歳、か月）（数量）

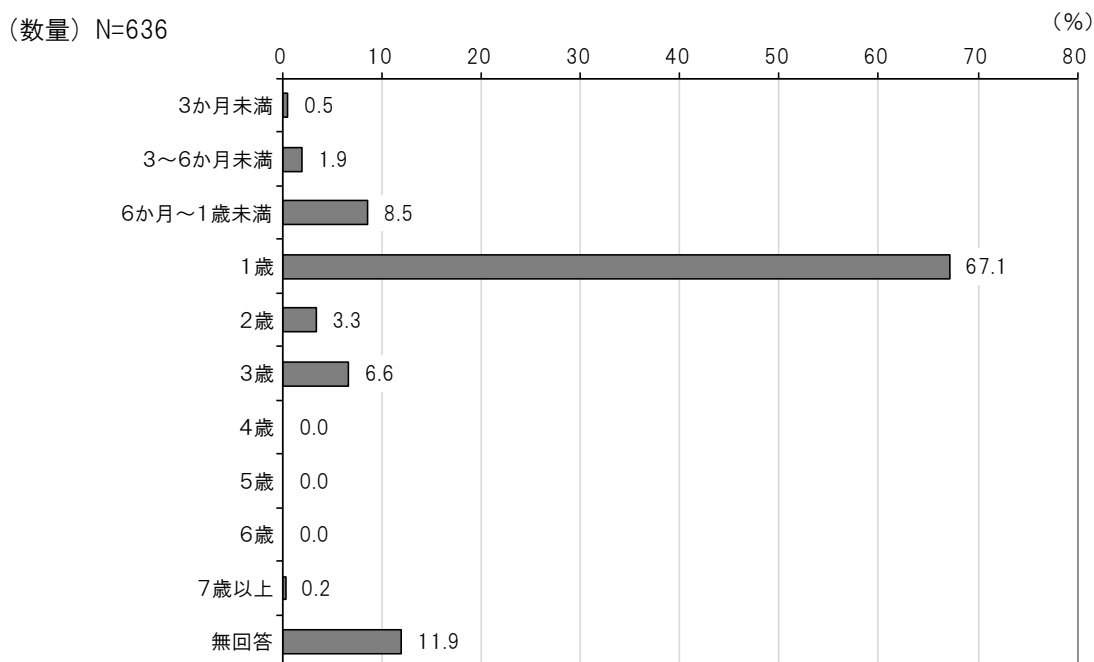
「3か月未満」が20.8%で突出しています。「6か月～1歳未満」が8.3%が続いています。



**問42-2で母親が「育児休業取得後、職場に復帰した」と回答した方にうかがいます。**

問42-5（2）① 『母親』は、お勤め先の育児休業の制度の期間内で、何歳何か月のときまで取り  
たかったですか。（歳、か月）（数量）

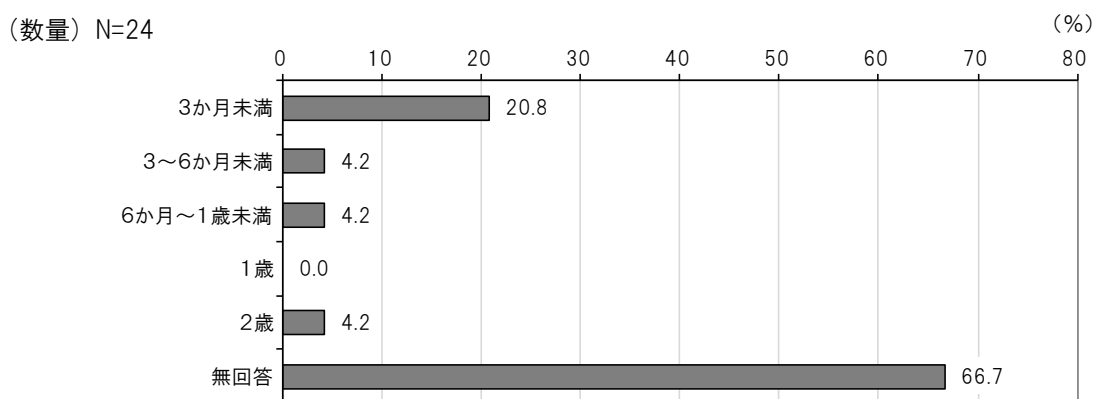
「1歳」が67.1%で突出しています。「6か月～1歳未満」が8.5%、「3歳」が6.6%が続いています。



**問42-2で父親が「育児休業取得後、職場に復帰した」と回答した方にうかがいます。**

問42-5（2）② 『父親』は、お勤め先の育児休業の制度の期間内で、何歳何か月のときまで取り  
たかったですか。（歳、か月）（数量）

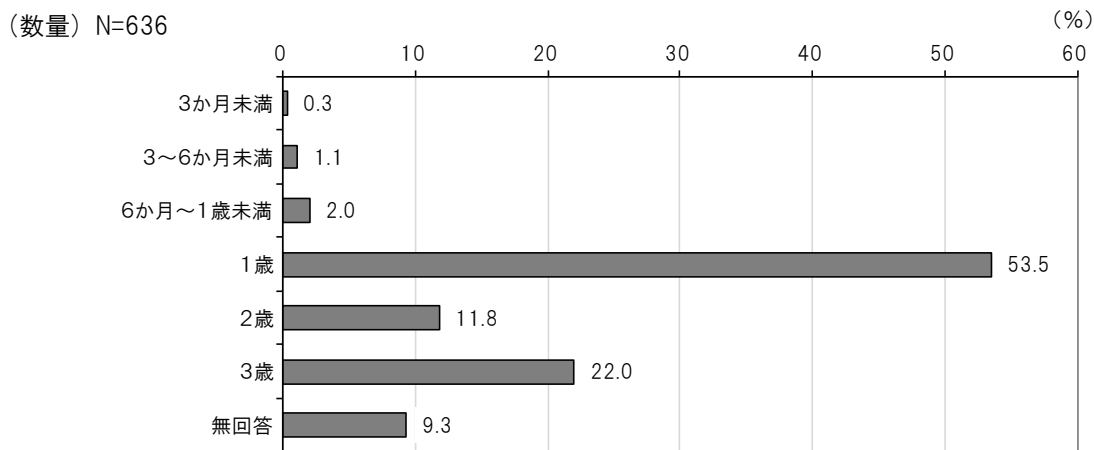
「3か月未満」が20.8%で突出しています。



**問42-2で母親が「育児休業取得後、職場に復帰した」と回答した方にうかがいます。**

問42-6① 『母親』は、お勤め先に、育児のために3歳まで休暇を取得できる制度があった場合、「希望」としてはお子さんが何歳何か月のときまで取りたかったですか。(歳、か月) (数量)

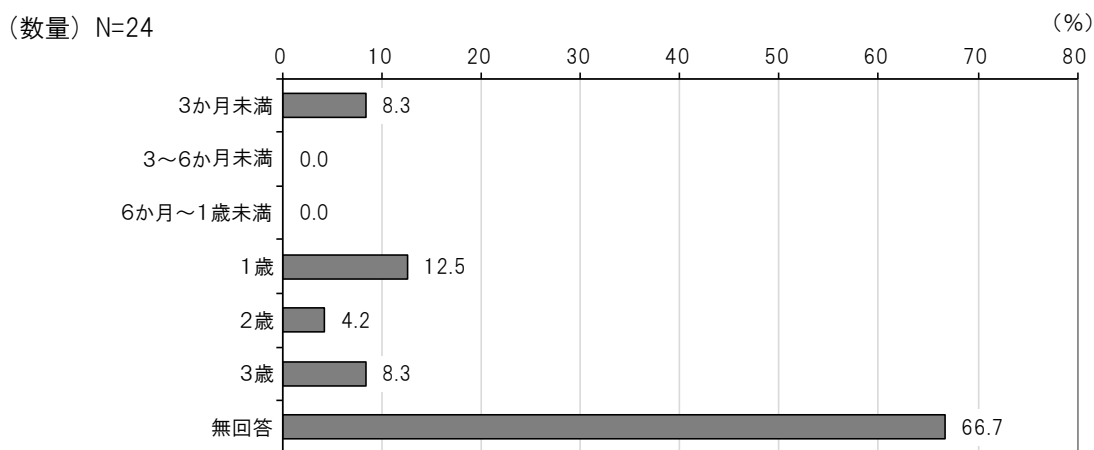
「1歳」が53.5%で突出しています。「3歳」が22.0%、「2歳」が11.8%が続いています。



**問42-2で父親が「育児休業取得後、職場に復帰した」と回答した方にうかがいます。**

問42-6② 『父親』は、お勤め先に、育児のために3歳まで休暇を取得できる制度があった場合、「希望」としてはお子さんが何歳何か月のときまで取りたかったですか。(歳、か月) (数量)

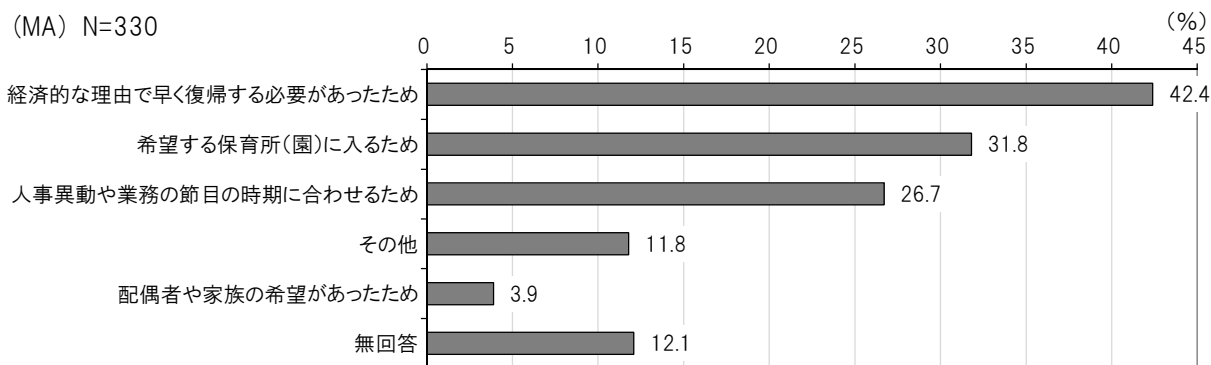
「1歳」が12.5%で最も高くなっています。次いで「3か月未満」「3歳」が8.3%が続いています。



**問42-5で実際の復帰と希望が異なる方にうかがいます。**

問42-7（1）① 『母親』が「希望」より早く復帰した理由はなんですか。（MA）

「経済的な理由で早く復帰する必要があったため」が42.4%で最も高くなっています。次いで「希望する保育所（園）に入るため」が31.8%、「人事異動や業務の節目の時期に合わせるため」が26.7%で続いています。



■ その他回答(上位3位を抜粋)

内容	類似回答数
職場からの希望があったため	5
会社の規定	4
長期間休むと仕事についていけなくなるため／職場が人手不足のため／仕事が休めない	2

**問42-5で実際の復帰と希望が異なる方にうかがいます。**

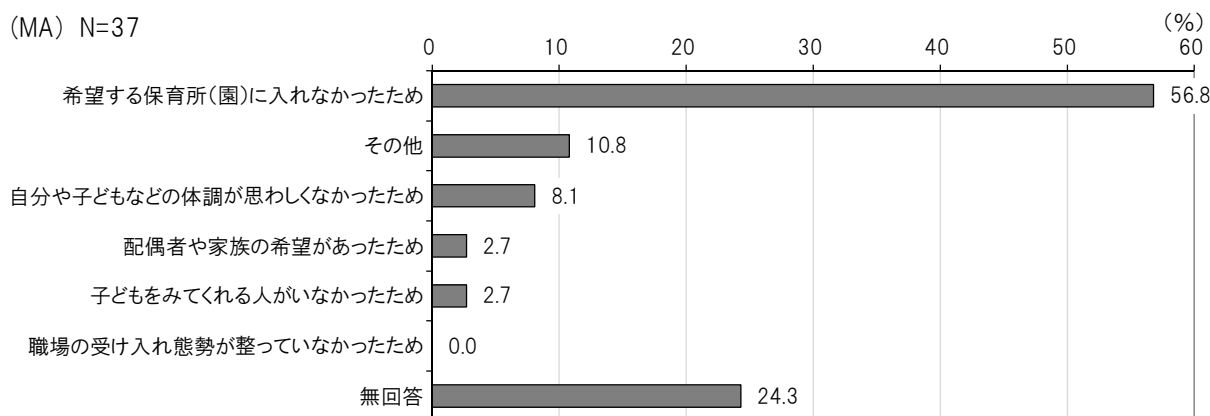
問42-7（1）② 『父親』が「希望」より早く復帰した理由はなんですか。（MA）

回答はありませんでした。

**問42-5で実際の復帰と希望が異なる方にうかがいます。**

問42-7（2）① 『母親』が「希望」より遅く復帰した理由はなんですか。（MA）

「希望する保育所（園）に入れなかったため」が56.8%で突出しています。次いで「その他」が10.8%、「自分や子どもなどの体調が思わしくなかったため」が8.1%で続いています。



■ その他回答

内容	類似回答数
子供が1歳になるまで自分で見たかったから	2
1年しか職場が対応してなかったため／1歳半までよく病気をして休むことが多かったから その他多数	1

**問42-5で実際の復帰と希望が異なる方にうかがいます。**

問42-7（2）② 『父親』が「希望」より遅く復帰した理由はなんですか。（MA）

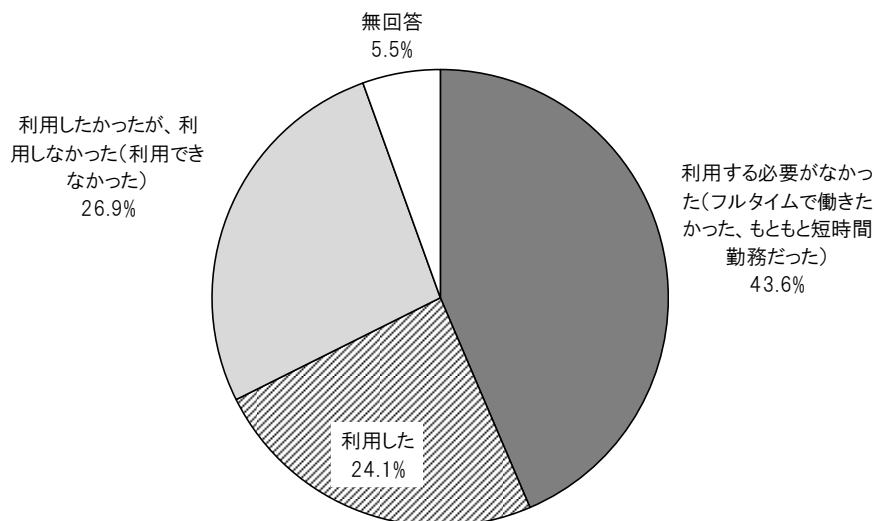
「経済的な理由で早く復帰する必要があったため」が1件、「その他」が1件となっています。

**問42-2で母親が「育児休業取得後、職場に復帰した」と回答した方にうかがいます。**

問42-8① 『母親』は、育児休業からの職場復帰時には、短時間勤務制度を利用しましたか。(SA)

「利用する必要がなかった(フルタイムで働きたかった、もともと短時間勤務だった)」が43.6%で最も高く、次いで「利用したかったが、利用しなかった(利用できなかった)」が26.9%となっています。

(SA) N=636

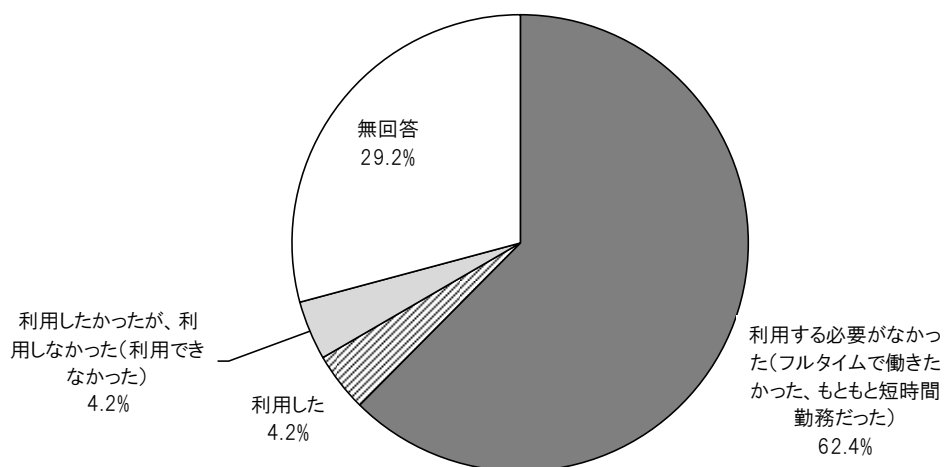


**問42-2で父親が「育児休業取得後、職場に復帰した」と回答した方にうかがいます。**

問42-8② 『父親』は、育児休業からの職場復帰時には、短時間勤務制度を利用しましたか。(SA)

「利用する必要がなかった(フルタイムで働きたかった、もともと短時間勤務だった)」が62.4%を占めています。

(SA) N=24

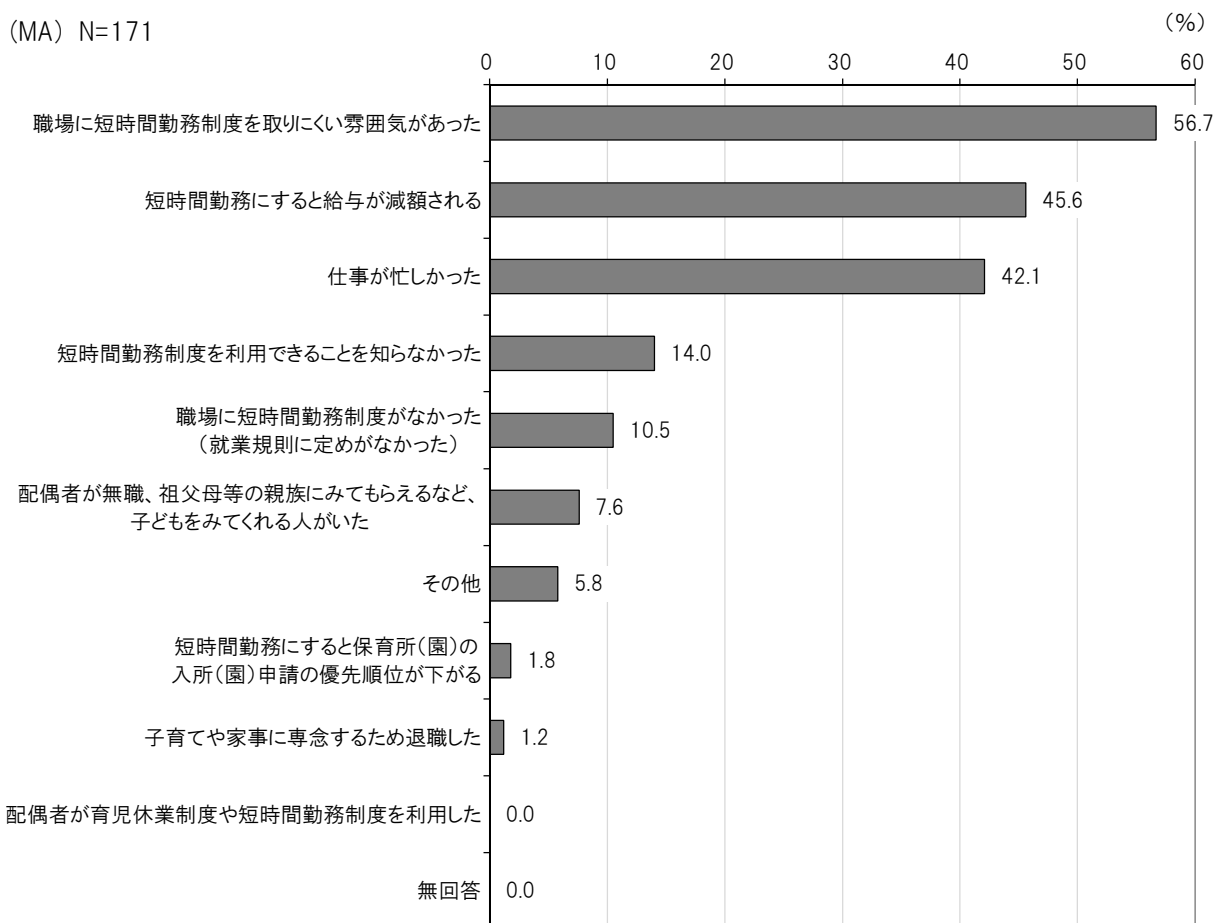


問42-8で母親が「利用したかったが、利用しなかった（利用できなかった）」と回答した方にうかがいます。

問42-9① 『母親』が短時間勤務制度を利用しなかった（利用できなかった）理由は何ですか。（MA）

「職場に短時間勤務制度を取りにくい雰囲気があった」が56.7%で最も高くなっています。次いで「短時間勤務にすると給与が減額される」が45.6%、「仕事が忙しかった」が42.1%で続いています。

(MA) N=171



■ その他回答

内容	類似回答数
特に必要としなかったため	2
自営業で融通がきくから／役職上、常勤でないといけないと言われたため その他多数	1

問42-8で父親が「利用したかったが、利用しなかった（利用できなかった）」と回答した方にうかがいます。

問42-9② 『父親』が短時間勤務制度を利用しなかった（利用できなかった）理由は何ですか。（MA）

「仕事が忙しかった」「短時間勤務にすると給与が減額される」「配偶者が無職、祖父母等の親族にみてもらえるなど、子どもをみてくれる人がいた」が1件となっています。



**問42-2で母親が「現在も育児休業中である」と回答した方にうかがいます。**

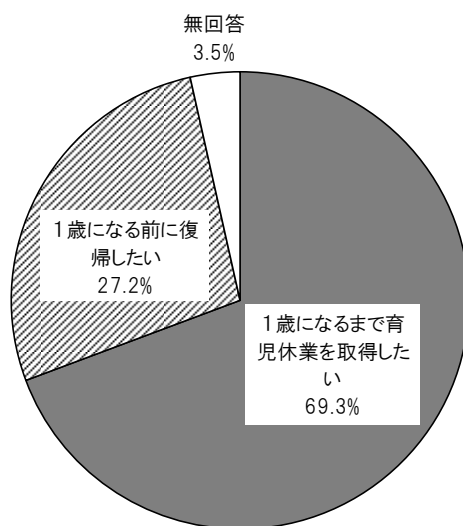
問42-10① 『母親』は、お子さんが1歳になったときに必ず利用できる事業（保育所（園）等）があれば、1歳になるまで育児休業を取得しますか。または、預けられる事業があっても1歳になる前に復帰しますか。（SA）

---

「1歳になるまで育児休業を取得したい」が69.3%を占めています。

---

(SA) N=114



**問42-2で父親が「現在も育児休業中である」と回答した方にうかがいます。**

問42-10② 『父親』は、お子さんが1歳になったときに必ず利用できる事業（保育所（園）等）があれば、1歳になるまで育児休業を取得しますか。または、預けられる事業があっても1歳になる前に復帰しますか。（SA）

---

回答はありませんでした。

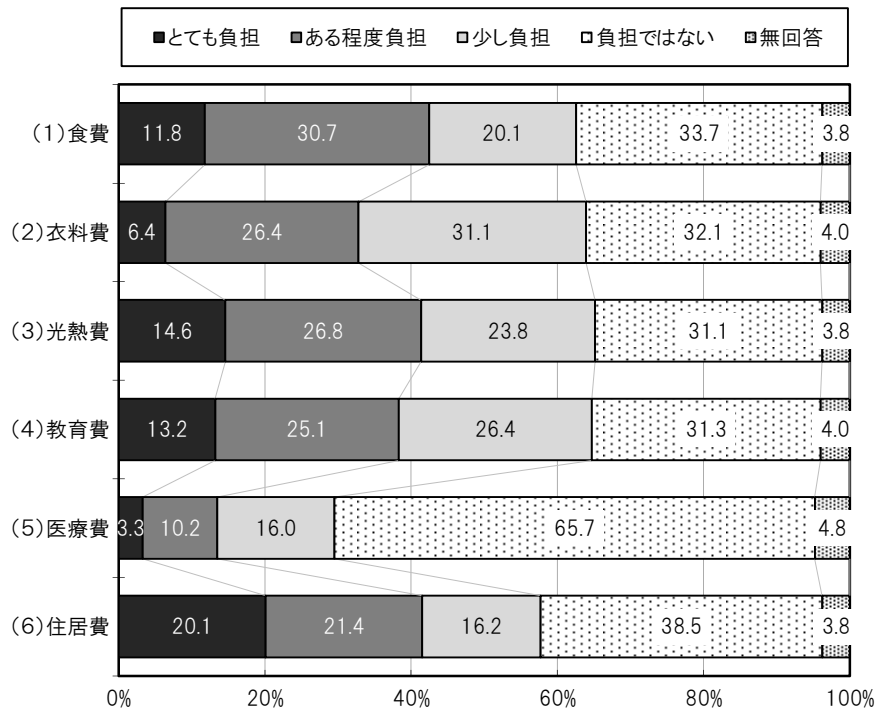
---

## 14 子どもの生活実態について

問43 次の生活費について、どの程度経済的な負担を感じていますか。(SA)

「(6) 住居費」では「とても負担」が 20.1%で他と比べて高くなっています。「(5) 医療費」では、「負担ではない」が 65.7%と他と比べて高くなっています。

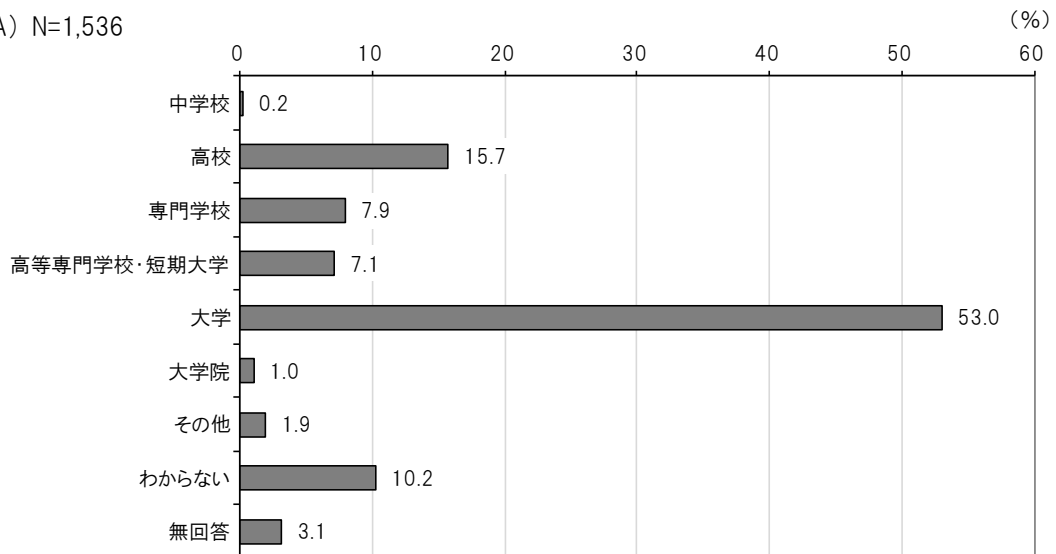
(SA) N=1,536



問44 お子さんについて、最終学歴としてどのくらいまで学ばせたいと思いますか。(SA)

「大学」が 53.0%で突出しています。「高校」が 15.7%、「わからない」が 10.2%が続いています。

(SA) N=1,536



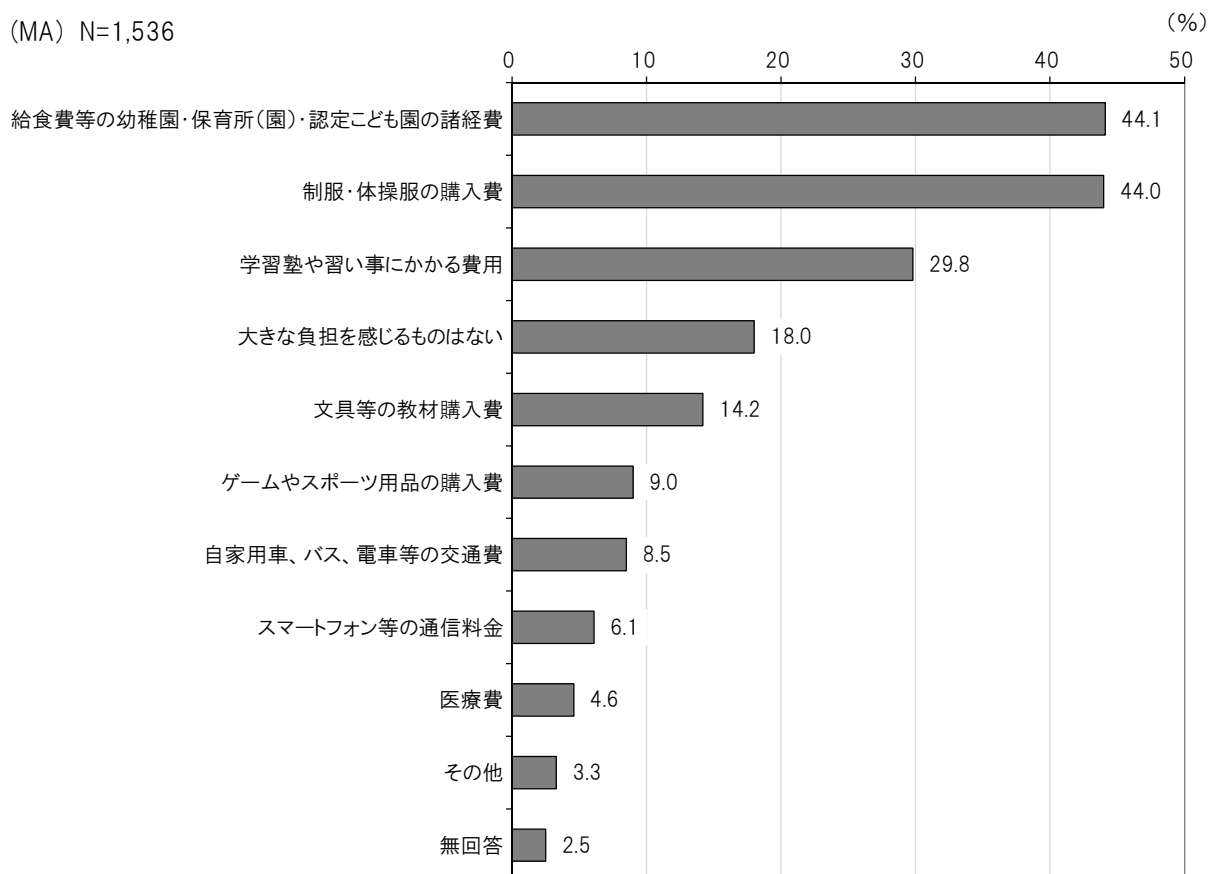
■ その他回答

内容	類似回答数
本人の希望次第	22

問45 お子さんにかかる費用のうち、経済的に負担が大きいと感じるものは何ですか。(MA)

「給食費等の幼稚園・保育所(園)・認定こども園の諸経費」が44.1%で最も高くなっています。次いで「制服・体操服の購入費」が44.0%、「学習塾や習い事にかかる費用」が29.8%が続いています。

(MA) N=1,536

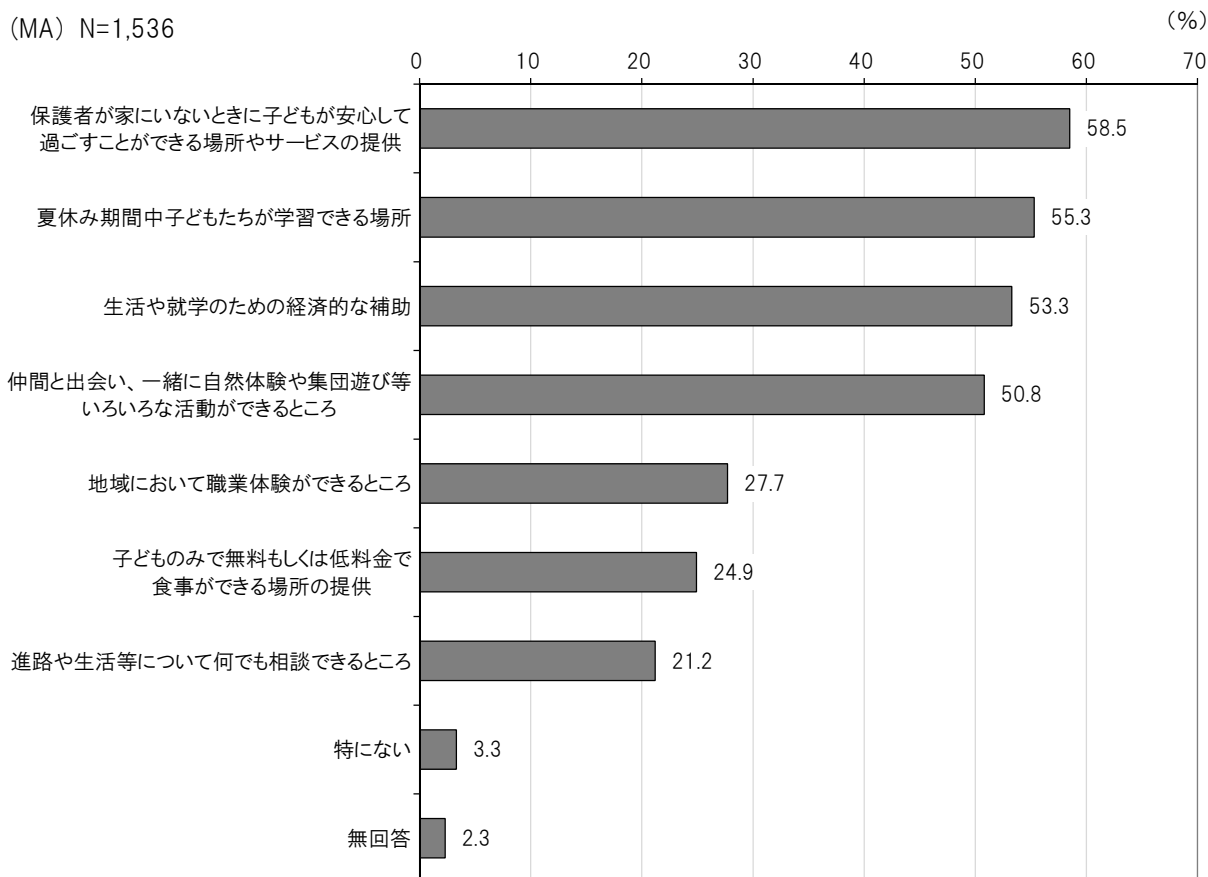


■ その他回答(上位3位を抜粋)

内容	類似回答数
保育料	7
学資保険／衣服	5
おむつ代	4

問46 お子さんにとって、現在または将来的に、次のような支援があった場合、利用したいと思えますか。(MA)

「保護者が家にいないときに子どもが安心して過ごすことができる場所やサービスの提供」が58.5%で最も高くなっています。次いで「夏休み期間中子どもたちが学習できる場所」が55.3%、「生活や就学のための経済的な補助」が53.3%が続いています。



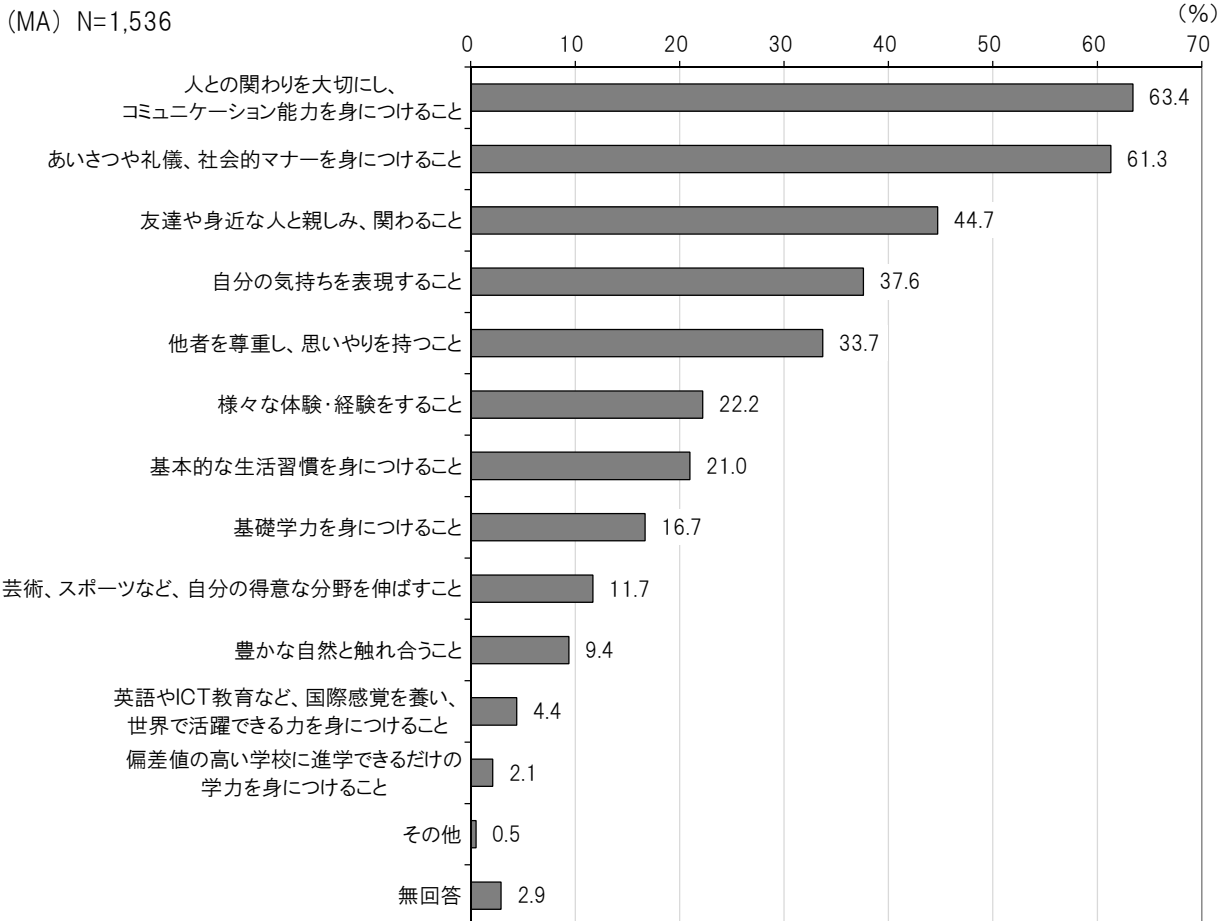
■ その他回答

内容	類似回答数
子供が安心して遊べる場所	4
無料もしくは低料金で、さまざまなスポーツ、文化的経験ができる機会や場所／勉強できる場所	2
返金なしの奨学金／中高生への支援 その他多数	1

## 15 子どもの教育や地域での子育てについて

問47 次のうち、子どもに特に身につけてほしい力や大切にしてほしいと思うことは何ですか。  
(MA)

「人との関わりを大切にし、コミュニケーション能力を身につけること」が63.4%で最も高くなっています。次いで「あいさつや礼儀、社会的マナーを身につけること」が61.3%、「友達や身近な人と親しみ、関わること」が44.7%で続いています。

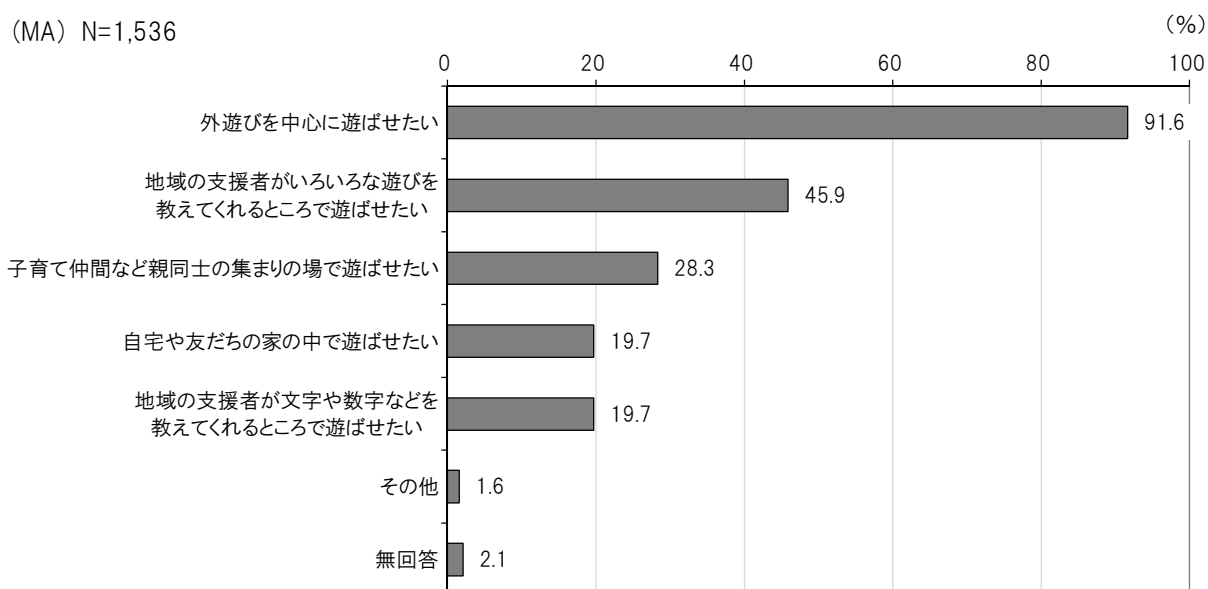


### ■ その他回答

内容	類似回答数
自己肯定感を持つこと	2
自信を持つこと	1

問48 地域の中でお子さんをどのような場所で遊ばせたいと思っていますか。(MA)

「外遊びを中心に遊ばせたい」が91.6%で突出しています。「地域の支援者がいろいろな遊びを教えてくれるところで遊ばせたい」が45.9%、「子育て仲間など親同士の集まりの場で遊ばせたい」が28.3%で続いています。

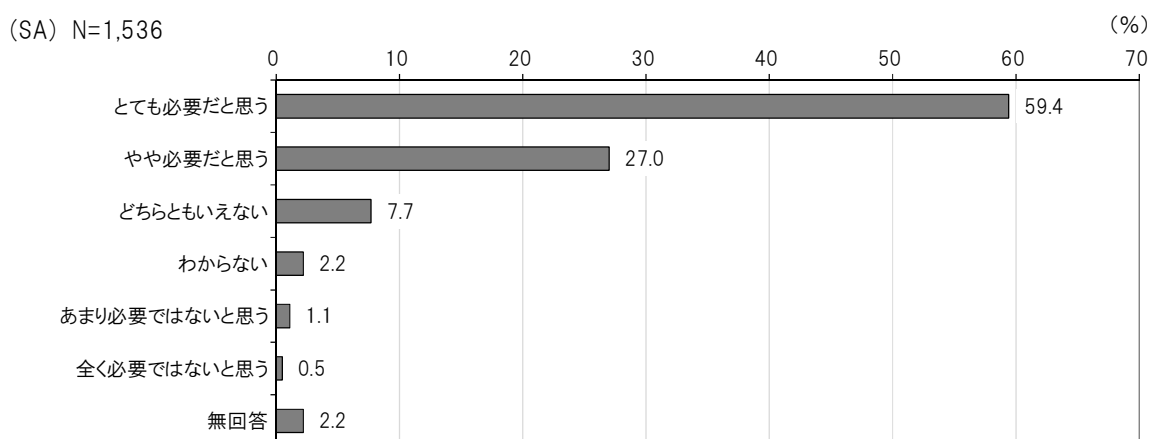


■ その他回答

内容	類似回答数
外遊び	3
室内でも体を動かして遊べるところ／公民館、児童館など大人の目のあるところ	2
清潔で安全な場所／自然 その他多数	1

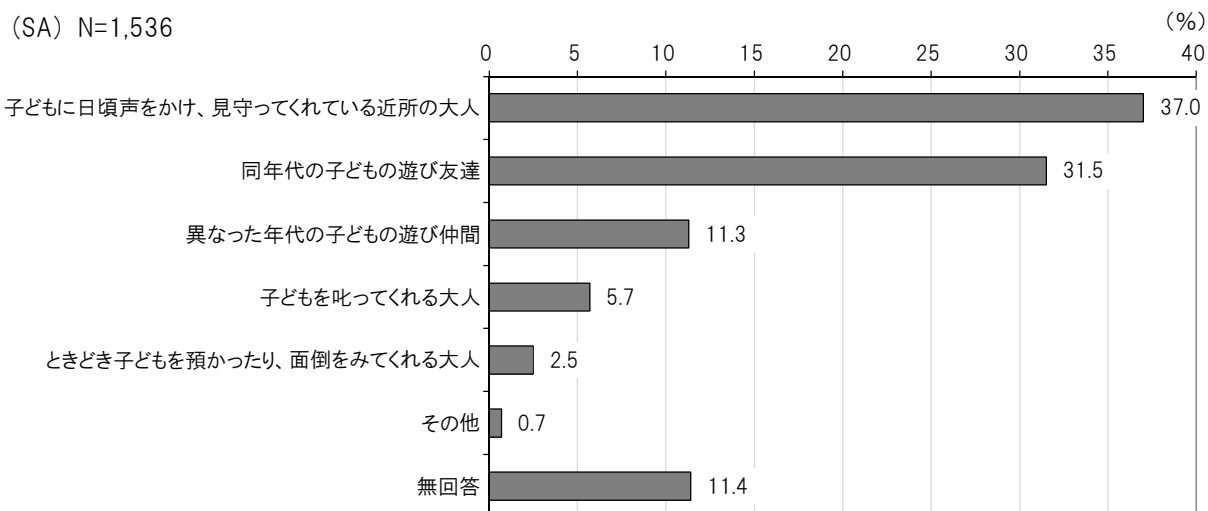
問49 子育てをする人にとって、地域の支えは必要だと思いますか。(SA)

「とても必要だと思う」が59.4%で突出しています。「やや必要だと思う」が27.0%で続いています。



問50 子どもの健やかな育ちや子育てのために地域に求めるものは何ですか。(SA)

「子どもに日頃声をかけ、見守ってくれている近所の大人」が 37.0%で最も高くなっています。次いで「同年代の子どもの遊び友達」が 31.5%で続いています。

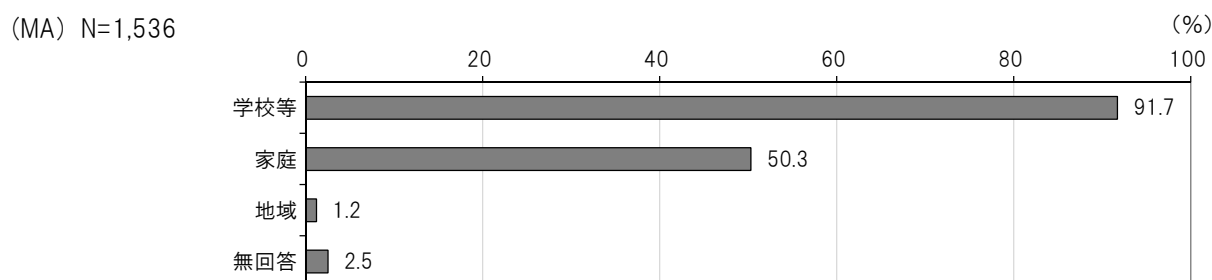


■ その他回答

内容	類似回答数
子育て中の親への理解	2
子どもへの理解、コミュニケーション	1

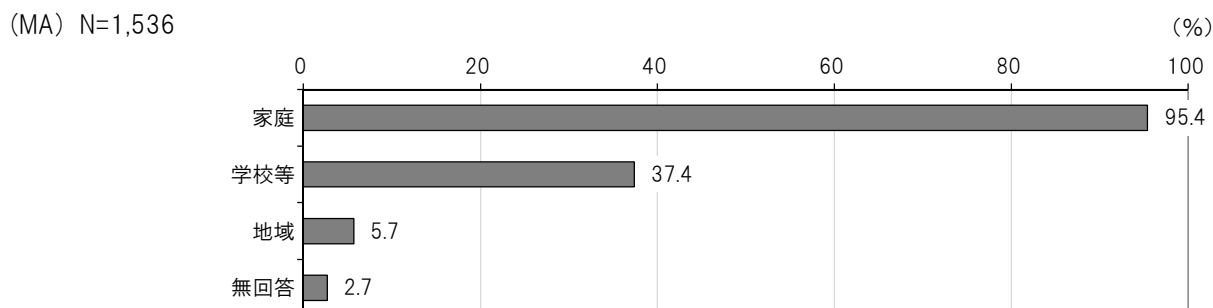
問51 (1) 「基本的な学力」を子どもたちに育んでいく役目を担うのは誰だと思いますか。(MA)

「学校等」が 91.7%で突出しています。「家庭」が 50.3%、「地域」が 1.2%で続いています。



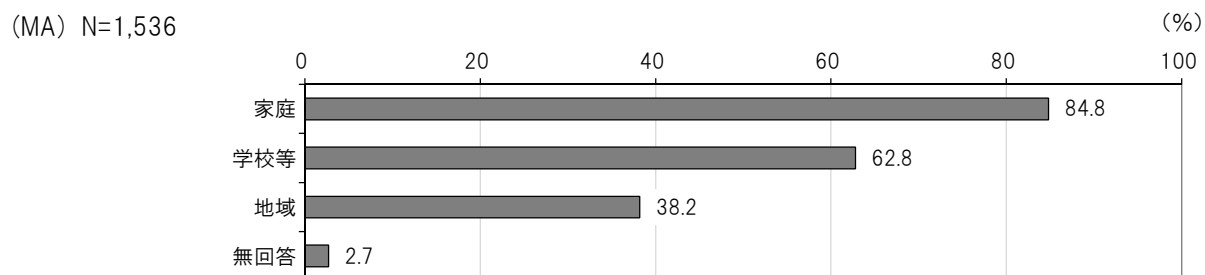
問51 (2) 「基本的な生活習慣」を子どもたちに育ていく役目を担うのは誰だと思いますか。(MA)

「家庭」が95.4%で最も高くなっています。次いで「学校等」が37.4%、「地域」が5.7%が続いています。



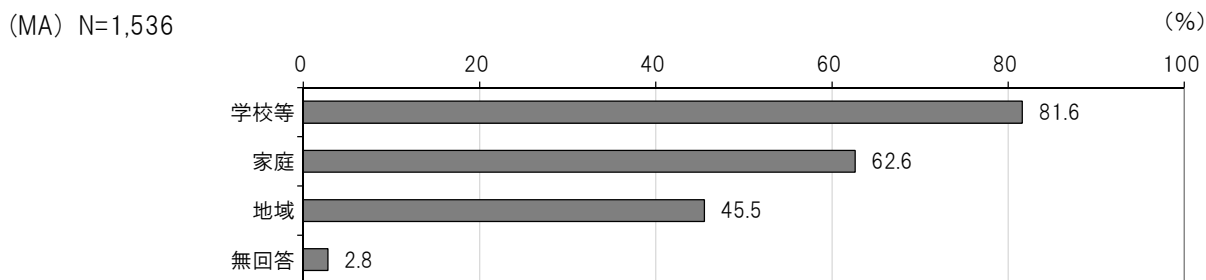
問51 (3) 「社会的ルールや礼儀作法」を子どもたちに育ていく役目を担うのは誰だと思いますか。(MA)

「家庭」が84.8%で最も高くなっています。次いで「学校等」が62.8%、「地域」が38.2%が続いています。



問51 (4) 「コミュニケーション能力」を子どもたちに育ていく役目を担うのは誰だと思いますか。(MA)

「学校等」が81.6%で最も高くなっています。次いで「家庭」が62.6%、「地域」が45.5%が続いています。

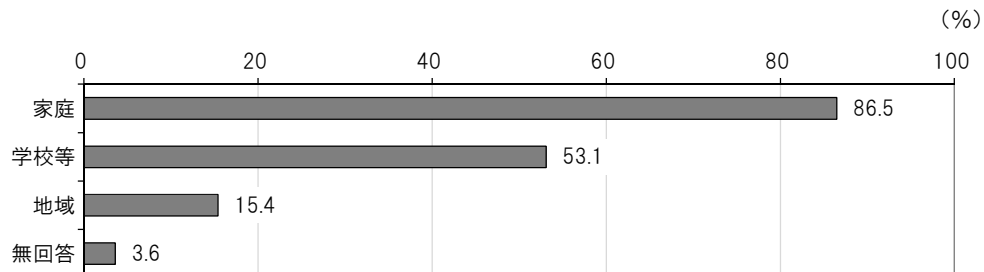




問51（5） 「自己肯定感（自尊感情）」を子どもたちに育んでいく役目を担うのは誰だと思いますか。（MA）

「家庭」が86.5%で最も高くなっています。次いで「学校等」が53.1%、「地域」が15.4%が続いています。

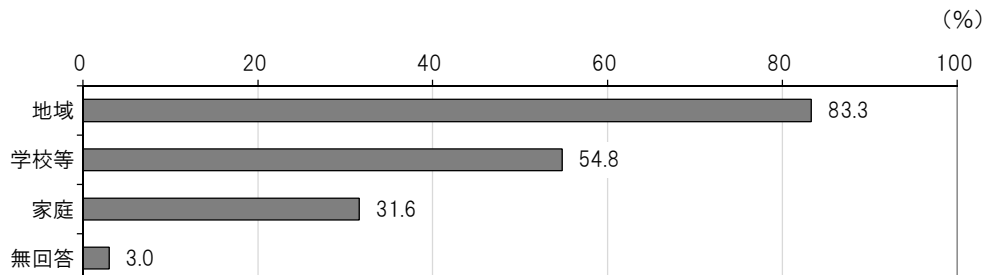
(MA) N=1,536



問51（6） 「伝統や文化の伝承」を子どもたちに育んでいく役目を担うのは誰だと思いますか。（MA）

「地域」が83.3%で最も高くなっています。次いで「学校等」が54.8%、「家庭」が31.6%が続いています。

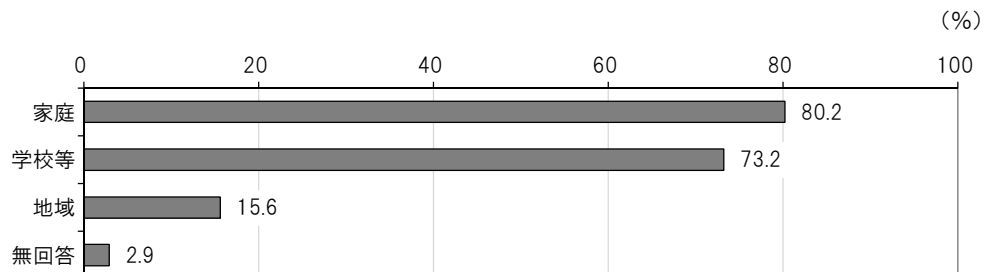
(MA) N=1,536



問51（7） 「健康管理や体力づくり」を子どもたちに育んでいく役目を担うのは誰だと思いますか。（MA）

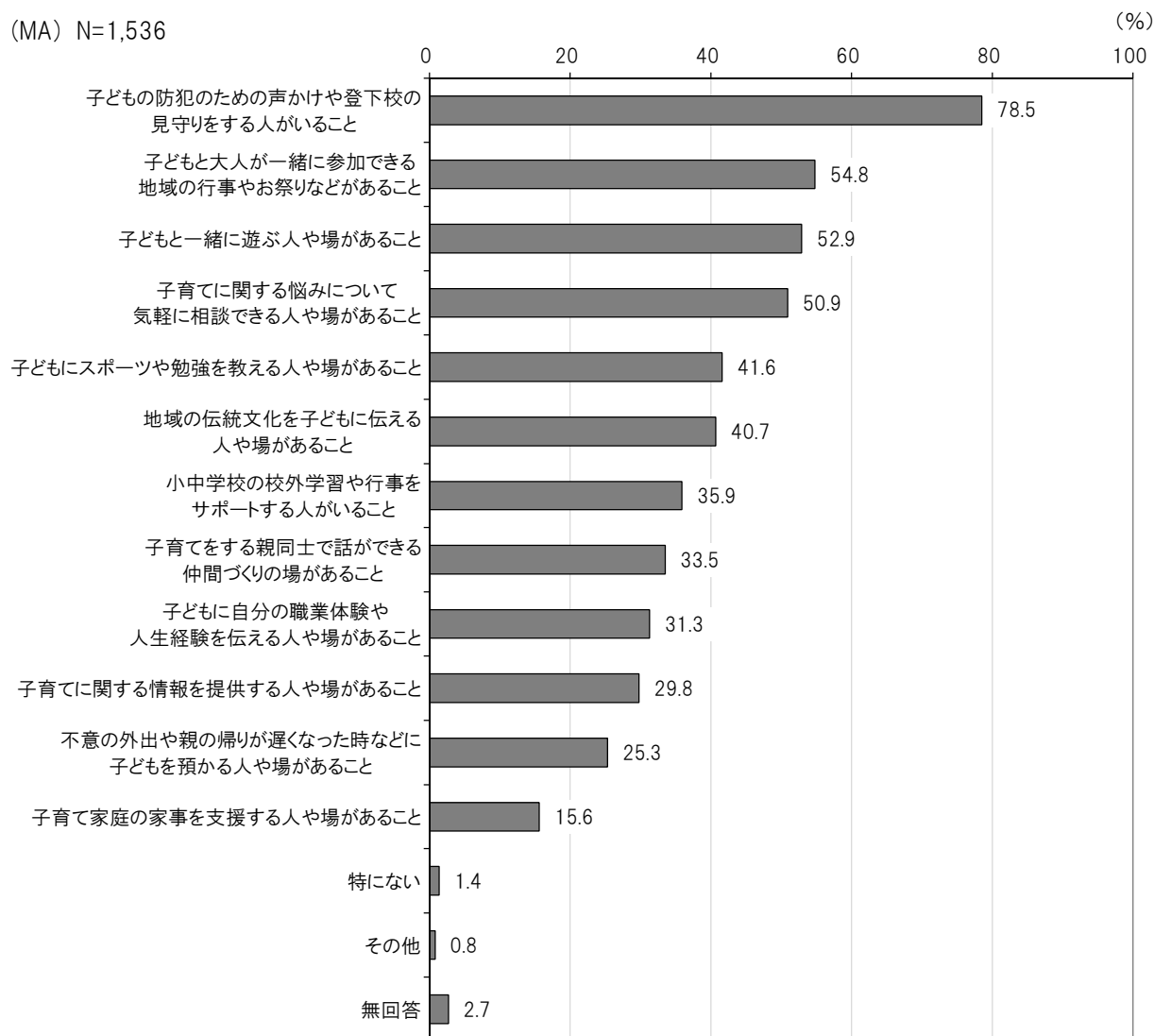
「家庭」が80.2%で最も高くなっています。次いで「学校等」が73.2%、「地域」が15.6%が続いています。

(MA) N=1,536



問52 地域で子育てを支えるために、どんなことが必要だと思いますか。(MA)

「子どもの防犯のための声かけや登下校の見守りをする人がいること」が78.5%で最も高くなっています。次いで「子どもと大人と一緒に参加できる地域の行事やお祭りなどがあること」が54.8%、「子どもと一緒に遊ぶ人や場があること」が52.9%で続いています。



■ その他回答

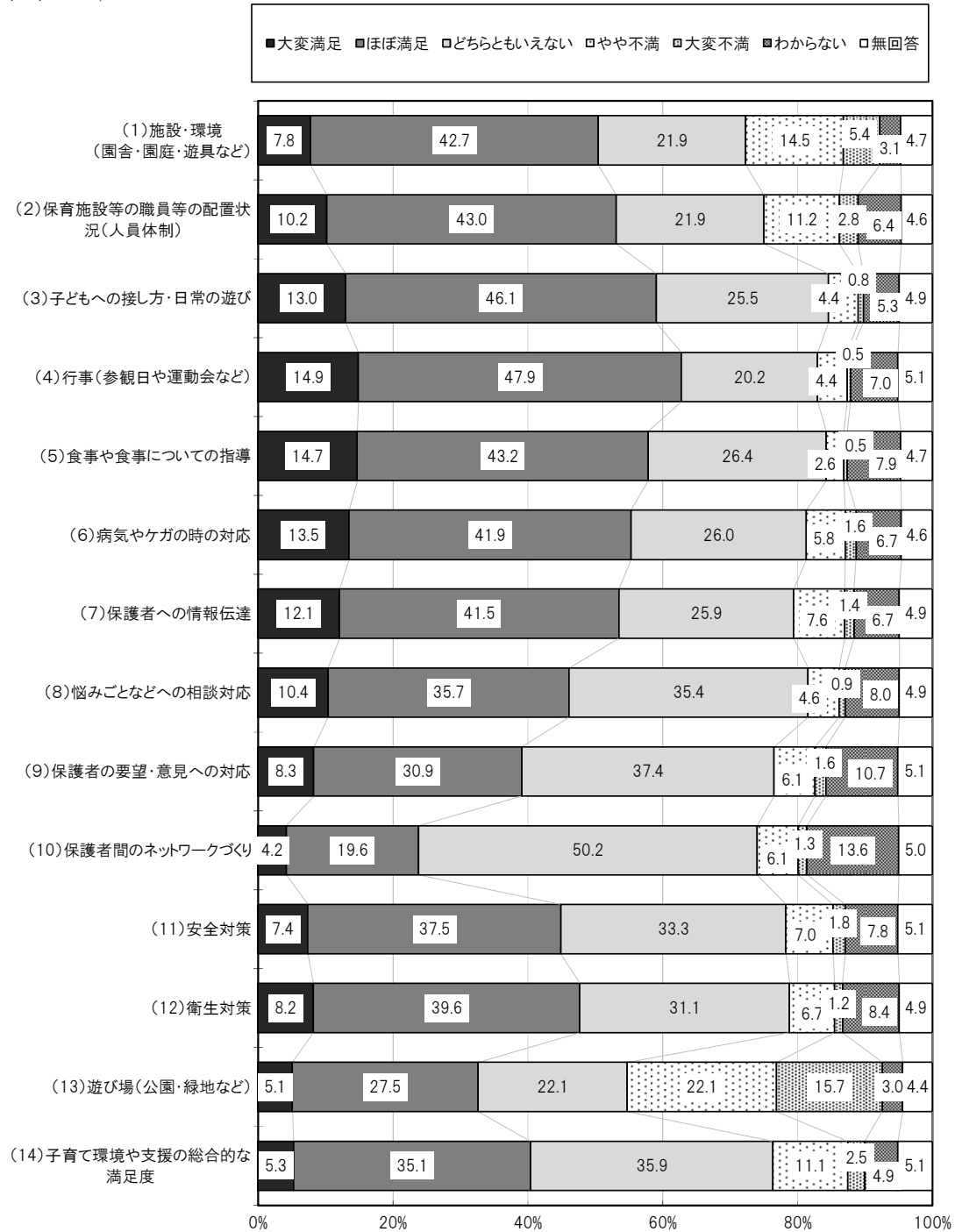
内容	類似回答数
親同士の連携／子育て家庭に対する理解	2
外灯などの環境整備／自分の身を守る方法の指導 その他多数	1

## 16 浜田市の子育て支援施策全般について

問53 お住まいの地域における子育ての環境や支援の満足度をお答えください。(SA)

満足している層「大変満足」+「ほぼ満足」では、「(4) 行事(参観日や運動会など)」「(3) 子どもへの接し方・日常の遊び」「(5) 食事や食事についての指導」の順に割合が高くなっています。

(SA) N=1,536



<クロス集計>

「施設・環境（園舎・園庭・遊具など）」の満足度では、「浜田市外で生活したい」で「やや不満」が26.6%で他と比べて高くなっています。また、「保護者への情報伝達」の満足度では「今の住所で今後も生活していきたい」で「ほぼ満足」が高くなっています。

■ 定住意向別クロス ※集計の結果、特徴の見られた3つの項目を抜粋しています。

「施設・環境（園舎・園庭・遊具など）」の満足度

上段:度数 下段:%	合計	大変満足	ほぼ満足	どちらとも いえない	やや不満	大変不満	わからない	無回答
全体	1,536 100.0	120 7.8	656 42.7	336 21.9	222 14.5	83 5.4	47 3.1	72 4.7
今の住所で今後も生活していきたい	803 100.0	67 8.3	366 45.6	170 21.2	100 12.5	44 5.5	17 2.1	39 4.9
今の住所に限らず、浜田市内で生活していきたい	399 100.0	31 7.8	176 44.1	92 23.1	56 14.0	15 3.8	14 3.5	15 3.8
浜田市外で生活したい	143 100.0	12 8.4	42 29.4	32 22.4	38 26.6	10 7.0	6 4.2	3 2.1
その他	135 100.0	9 6.7	48 35.6	24 17.8	23 17.0	10 7.4	9 6.7	12 8.9

「行事（参観日や運動会など）」の満足度

上段:度数 下段:%	合計	大変満足	ほぼ満足	どちらとも いえない	やや不満	大変不満	わからない	無回答
全体	1,536 100.0	229 14.9	735 47.9	311 20.2	67 4.4	8 0.5	108 7.0	78 5.1
今の住所で今後も生活していきたい	803 100.0	124 15.4	401 49.9	163 20.3	32 4.0	6 0.7	42 5.2	35 4.4
今の住所に限らず、浜田市内で生活していきたい	399 100.0	62 15.5	197 49.4	76 19.0	18 4.5	-	28 7.0	18 4.5
浜田市外で生活したい	143 100.0	27 18.9	49 34.3	35 24.5	9 6.3	1 0.7	16 11.2	6 4.2
その他	135 100.0	13 9.6	60 44.4	25 18.5	4 3.0	1 0.7	17 12.6	15 11.1

「保護者への情報伝達」の満足度

上段:度数 下段:%	合計	大変満足	ほぼ満足	どちらとも いえない	やや不満	大変不満	わからない	無回答
全体	1,536 100.0	186 12.1	637 41.5	398 25.9	116 7.6	21 1.4	103 6.7	75 4.9
今の住所で今後も生活していきたい	803 100.0	98 12.2	356 44.3	204 25.4	57 7.1	13 1.6	41 5.1	34 4.2
今の住所に限らず、浜田市内で生活していきたい	399 100.0	56 14.0	158 39.6	106 26.6	32 8.0	4 1.0	28 7.0	15 3.8
浜田市外で生活したい	143 100.0	19 13.3	44 30.8	39 27.3	17 11.9	2 1.4	16 11.2	6 4.2
その他	135 100.0	12 8.9	56 41.5	28 20.7	7 5.2	1 0.7	15 11.1	16 11.9

問54 最後に、教育・保育環境の充実など子育ての環境や支援に関してご意見がございましたら、ご自由にご記入ください。(自由記述)

【以下抜粋】

■ 子どもの遊び場について

内容
子どもと遊べる公園（大きい）があるともっと助かる。雨の日も遊べる屋内の公園があるとうれしい。
子ども達が外で遊べる広場や公園が少ないのでなかなか外で遊べない。公園なども木々で死角が多かったり(手入れ不足)トイレは不潔だったりでなかなか利用しづらい環境。もっと手入れをして頂けたらと思う。
障がいのある子どもの相談や遊び場、気軽に行ける場所があると助かる。

■ 幼稚園や保育園、放課後児童クラブなどの保育サービス

内容
サービス内容について、利用する方法が分からなかったり、知らなかったりすることが多い。放課後児童クラブに預けていても、そこであった問題について対応が遅かったり、事実をなかなか教えてくれないこともあった。安心して預けられる場所であってほしい。
(放課後児童クラブについて) 高学年になっても定員を増やして、安心してみていただけるようになるといい。定員を超えると利用しづらい雰囲気がある。
児童クラブに春休み、夏休み、冬休みのみ入れるようにしてほしい。
小学校の児童クラブと保育園の延長保育時間に差があり、フルタイム勤務では両方の送迎が難しい。自治体を中心となった具体的な支援策を望む。

■ 地域における子育て支援について

内容
夜間、日曜、祝日の保育があれば今の生活が少し楽になる。母一人子二人、毎日ぎりぎりで生活している。「すくすく」は高くて利用できない。
「すくすく」が新しくなってくれると嬉しい。また、日祝も「すくすく」で遊ばせてもらえるのととても助かる。
フルタイムで仕事していなくても親の通院や単発の仕事のときに預けられる場所がほしい。難しいとは思いますが、小さいころから慣れ親しんでいる「すくすく」にそういう場があると助かる。(ファミサポに登録していても不慣れな場所や人だと行きたがらないので利用しづらい。)

■ 仕事と子育ての両立について

内容
子どもを預けて仕事をしている母親にとって、子どもが病気の際に預けられる施設をつくってほしい。
制度が充実していない。何より職場の理解が得られにくい。

### Ⅲ 小学生児童保護者版アンケート調査結果

---

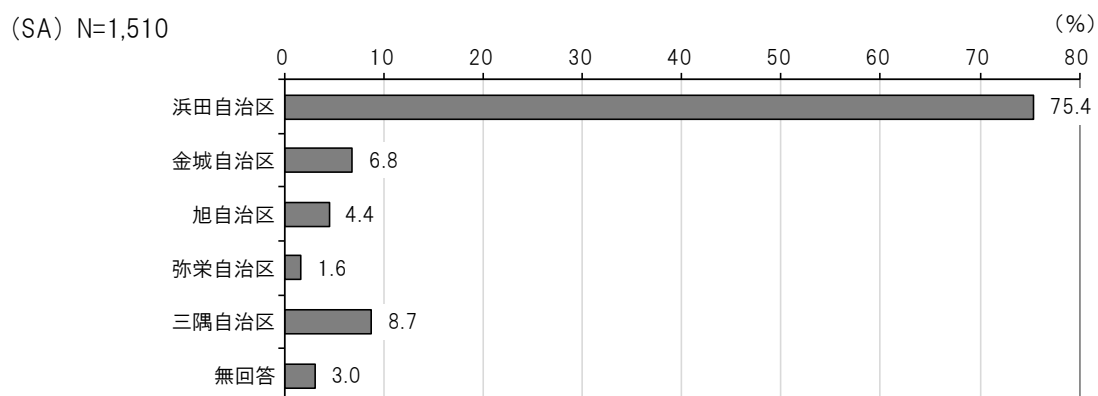
#### 1 お住まいの地域について

問1 あなたのお住まいの地域はどちらですか。浜田自治区にお住まいの方は、「町名」までご記入ください。(SA)

---

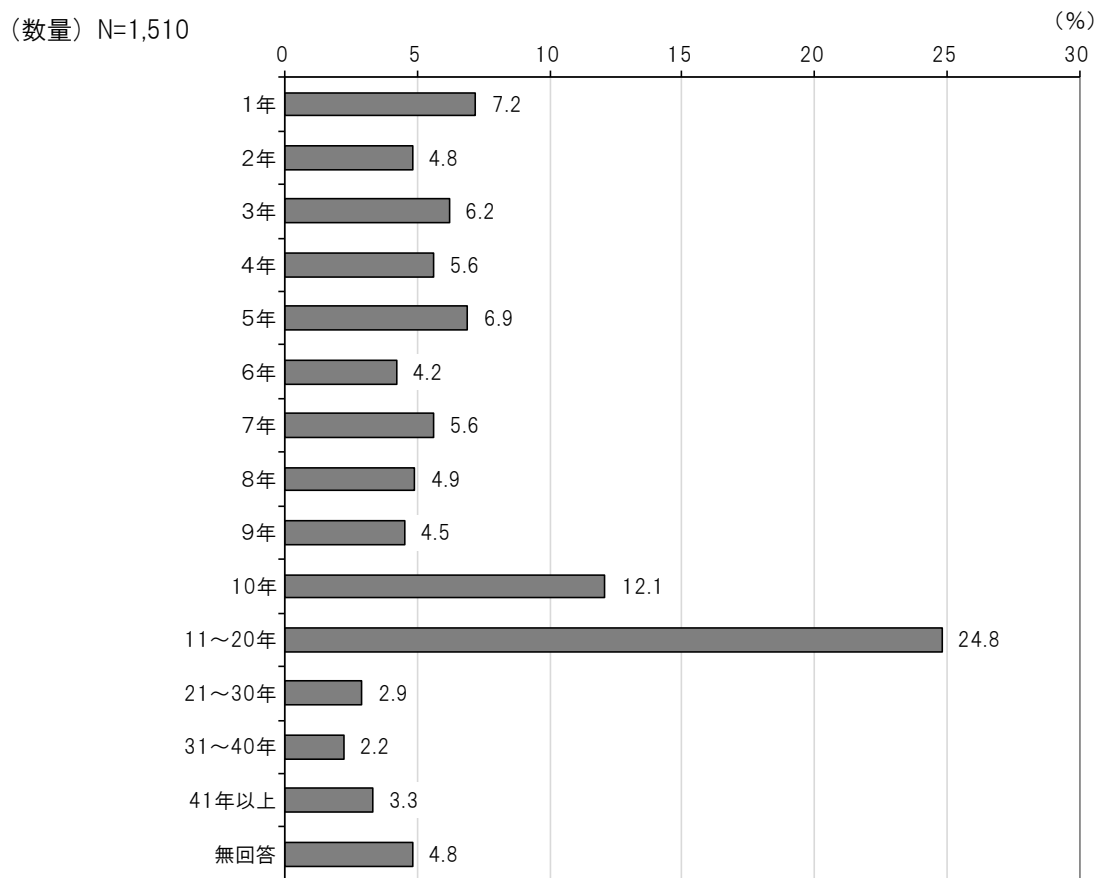
「浜田自治区」が75.4%で突出しています。「三隅自治区」が8.7%、「金城自治区」が6.8%が続いています。

---



問2 あなたは現在の住所にどのくらいお住まいですか。(数量)

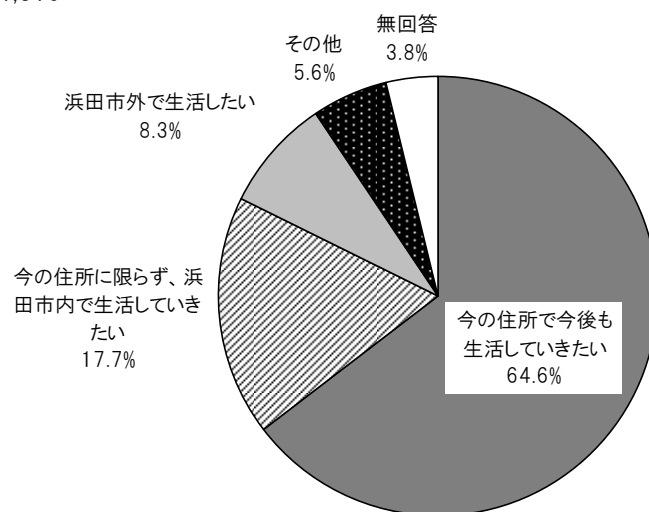
「11～20年」が24.8%で突出しています。「10年」が12.1%、「1年」が7.2%が続いています。



問3 あなたは現在お住まいの地域、または浜田市で今後も暮らしたいと思いますか。(SA)

「今の住所で今後も生活していきたい」が64.6%を占めています。

(SA) N=1,510



■ その他回答(上位3位を抜粋)

内容	類似回答数
転勤があるため	9
不便だから	4
こだわりはない／夫が単身で県外にいるため	2

■ 「今の住所で」または「浜田市内で」生活していきたい理由(上位3位を抜粋)

内容	類似回答数
家を建てたから	19
持ち家があるため	18
慣れているから	13

■ 「浜田市外で生活していきたい」理由(上位3位を抜粋)

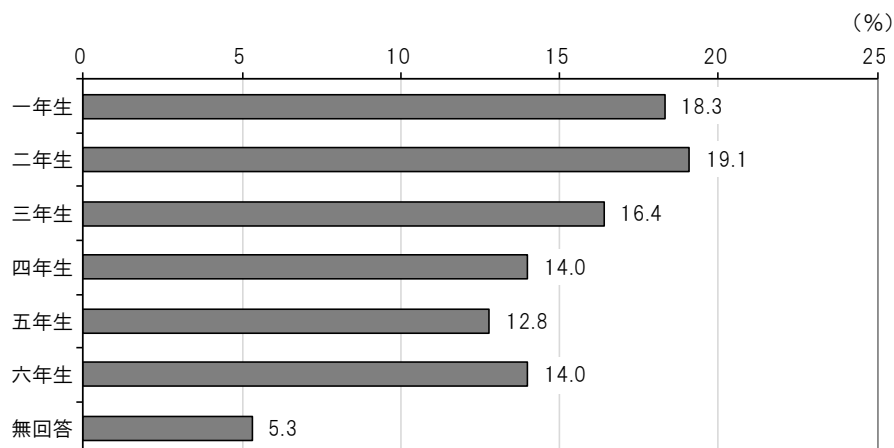
内容	類似回答数
不便だから	8
交通の不便さ	4
親が市外にいるから	3

## 2 お子さんご家族の状況について

問4 お子さんの学年についてお答えください。(SA)

「二年生」が19.1%で最も高くなっています。次いで「一年生」が18.3%、「三年生」が16.4%が続いています。

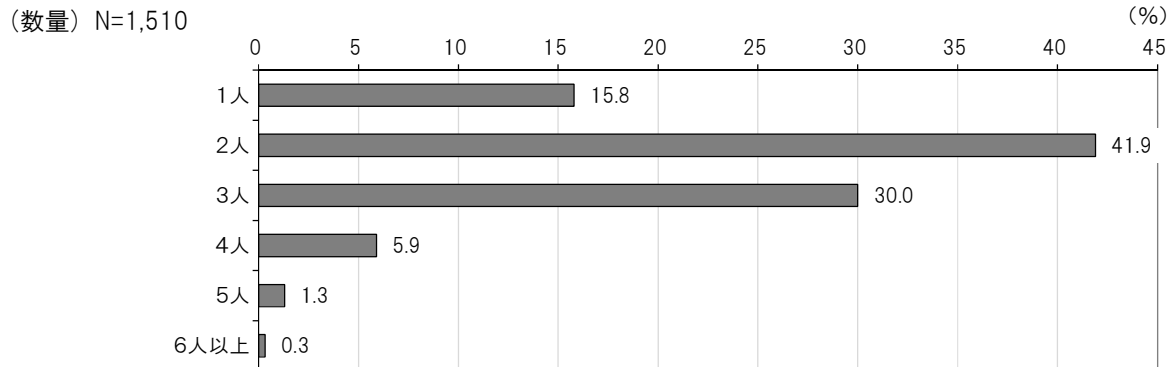
(SA) N=1,510





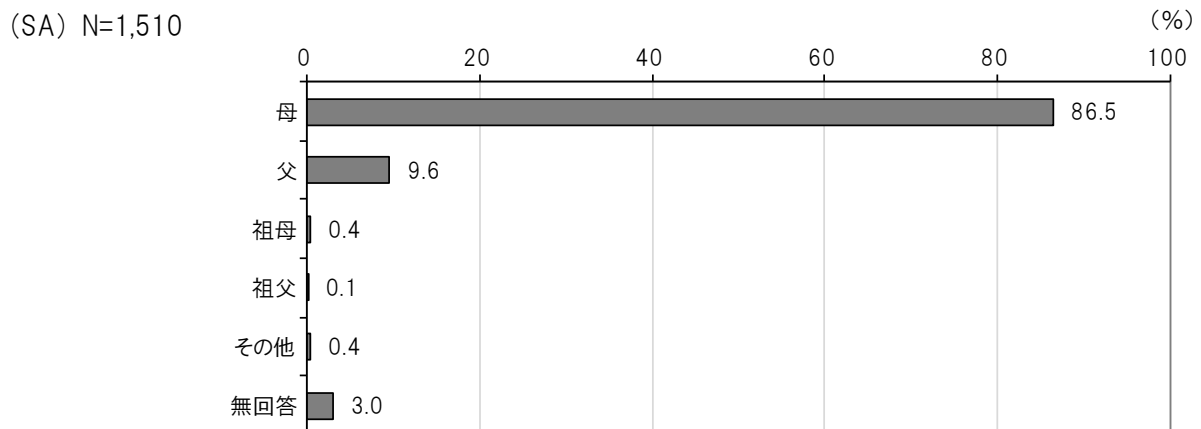
問5 お子さんを含めた兄弟姉妹は何人いらっしゃいますか。(数量)

「2人」が41.9%で最も高くなっています。次いで「3人」が30.0%、「1人」が15.8%が続いています。



問6 この調査票にご回答いただく方はどなたですか。お子さんからみた関係でお答えください。(SA)

「母」が86.5%で突出しています。



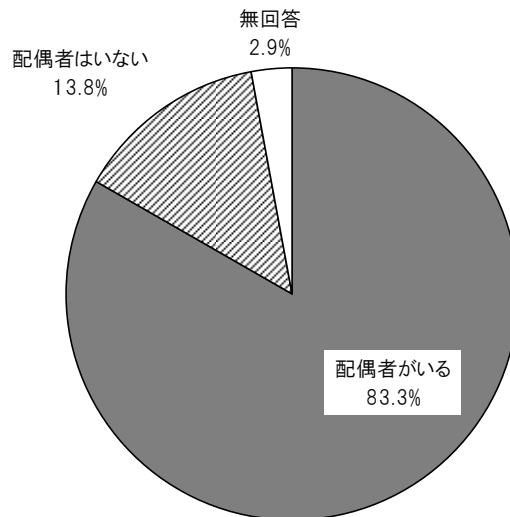
■ その他回答

内容	類似回答数
後見人／寮の職員／施設職員の担当／母の友達	1

問7 この調査票にご回答いただいている方の配偶関係についてお答えください。(SA)

「配偶者がいる」が83.3%を占めています。

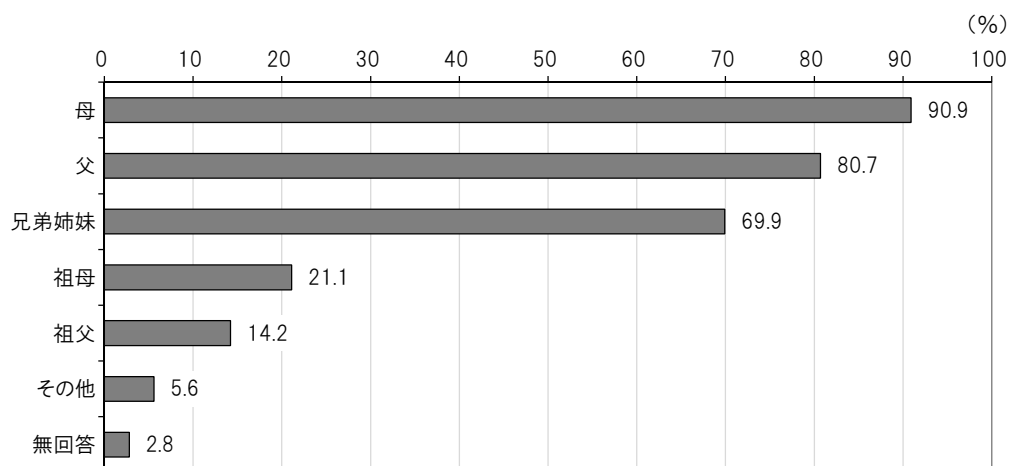
(SA) N=1,510



問8 お子さんと同居している方は誰ですか。続柄はお子さんからみた関係です。(MA)

「母」が90.9%で最も高くなっています。次いで「父」が80.7%、「兄弟姉妹」が69.9%が続いています。

(MA) N=1,510

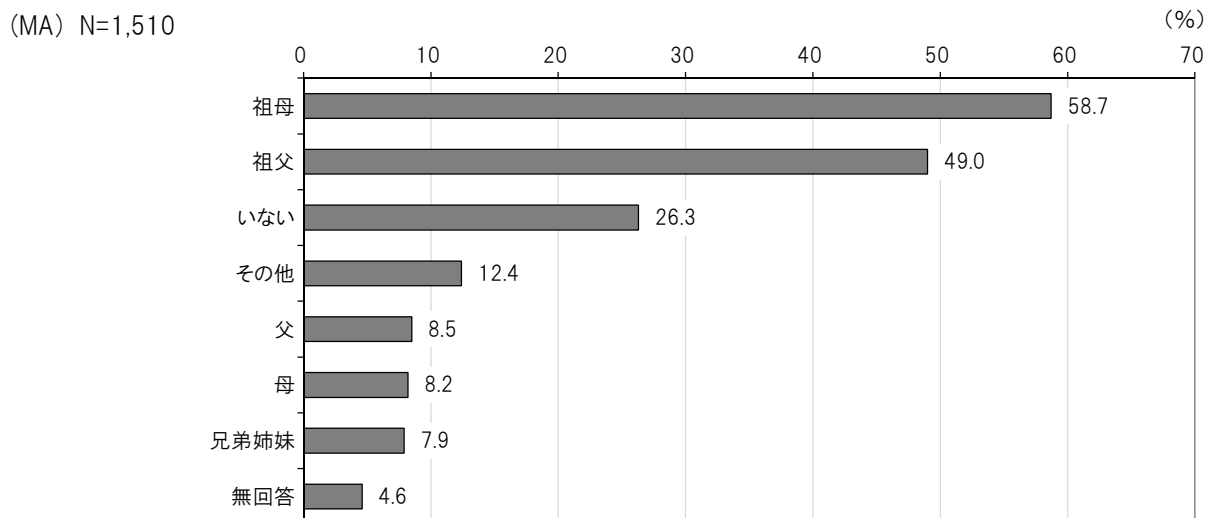


■ その他回答(上位3位を抜粋)

内容	類似回答数
父単身赴任	39
曾祖母	24
おば	9

問9 お子さんの近所（おおむね30分以内に行き来できる範囲）に住んでいる方は誰ですか。続柄はお子さんからみた関係です。（MA）

「祖母」が58.7%で最も高くなっています。次いで「祖父」が49.0%、「いない」が26.3%が続いています。

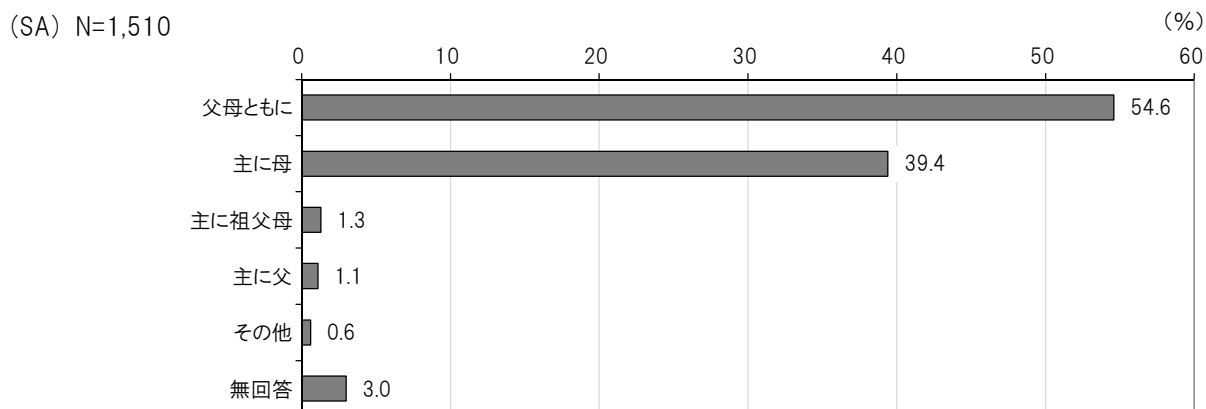


■ その他回答(上位3位を抜粋)

内容	類似回答数
おば	90
おじ	57
いとこ	58

問10 お子さんの子育て（教育を含む）を、家庭で主に行っているのはどなたですか。お子さんからみた関係でお答えください。（SA）

「父母ともに」が54.6%で最も高くなっています。次いで「主に母」が39.4%が続いています。



■ その他回答

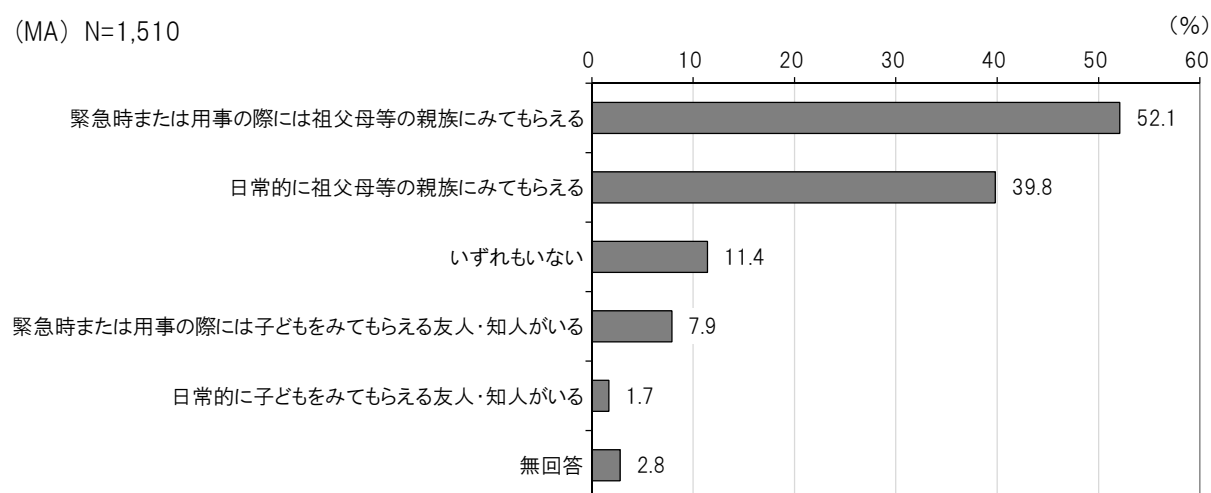
内容	類似回答数
祖母／全員	2
母／祖母の姉／同居人 その他多数	1

### 3 お子さんの育ちをめぐる環境について

問11 日頃、お子さんをみてもらえる親族・知人はいますか。(MA)

「緊急時または用事の際には祖父母等の親族にみてもらえる」が 52.1%で最も高くなっています。次いで「日常的に祖父母等の親族にみてもらえる」が 39.8%、「いずれもない」が 11.4%が続いています。

(MA) N=1,510



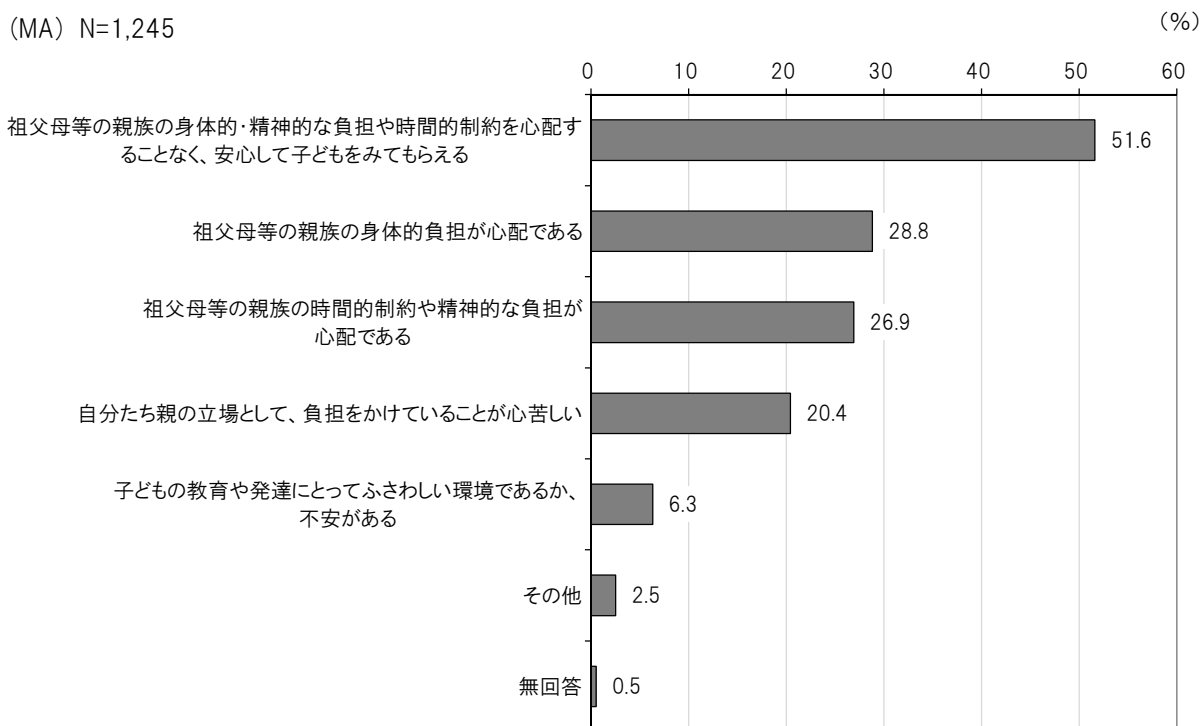
■ 「いずれもない」に回答した方のみ: お子さんをみてもらいたいときの対応について(上位3位を抜粋)

内容	類似回答数
両親のどちらかがみる	22
自分でみている	20
留守番させる	10

問 11 で「日常的に祖父母等の親族にみてもらえる」または「緊急時または用事の際には祖父母等の親族にみてもらえる」に○をつけた方にうかがいます。

問11-1 祖父母等の親族にお子さんをみてもらっている状況についてお答えください。(MA)

「祖父母等の親族の身体的・精神的な負担や時間的制約を心配することなく、安心して子どもをみてもらえる」が 51.6%で突出しています。「祖父母等の親族の身体的負担が心配である」が 28.8%、「祖父母等の親族の時間的制約や精神的な負担が心配である」が 26.9%で続いています。



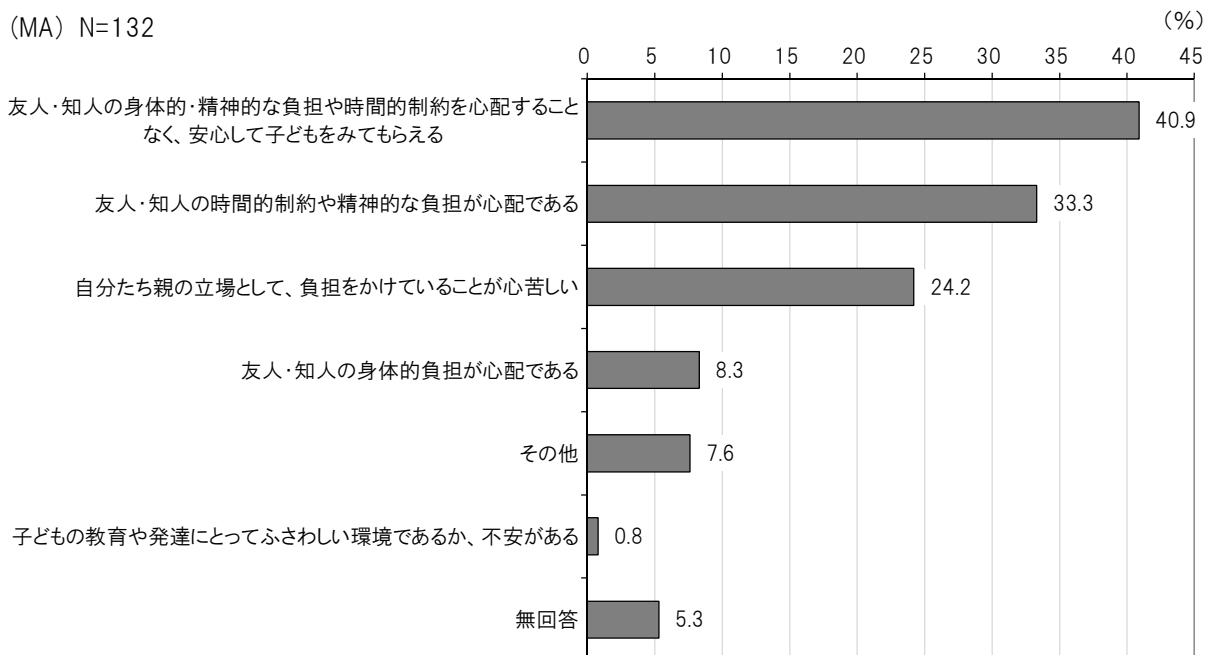
■ その他回答

内容	類似回答数
遠方にいるため頼みにくい	4
祖父母も仕事をしている為、緊急時でもみてもらうことが難しい	3
迷惑がられる／安心して任せられない その他多数	1

問 11 で「日常的に子どもをみてもらえる友人・知人がいる」または「緊急時または用事の際には子どもをみてもらえる友人・知人がいる」に○をつけた方にうかがいます。

問11-2 友人・知人にお子さんをみてもらっている状況についてお答えください。(MA)

「友人・知人の身体的・精神的な負担や時間的制約を心配することなく、安心して子どもをみてもらえる」が 40.9%で最も高くなっています。次いで「友人・知人の時間的制約や精神的な負担が心配である」が 33.3%、「自分たち親の立場として、負担をかけていることが心苦しい」が 24.2%が続いています。



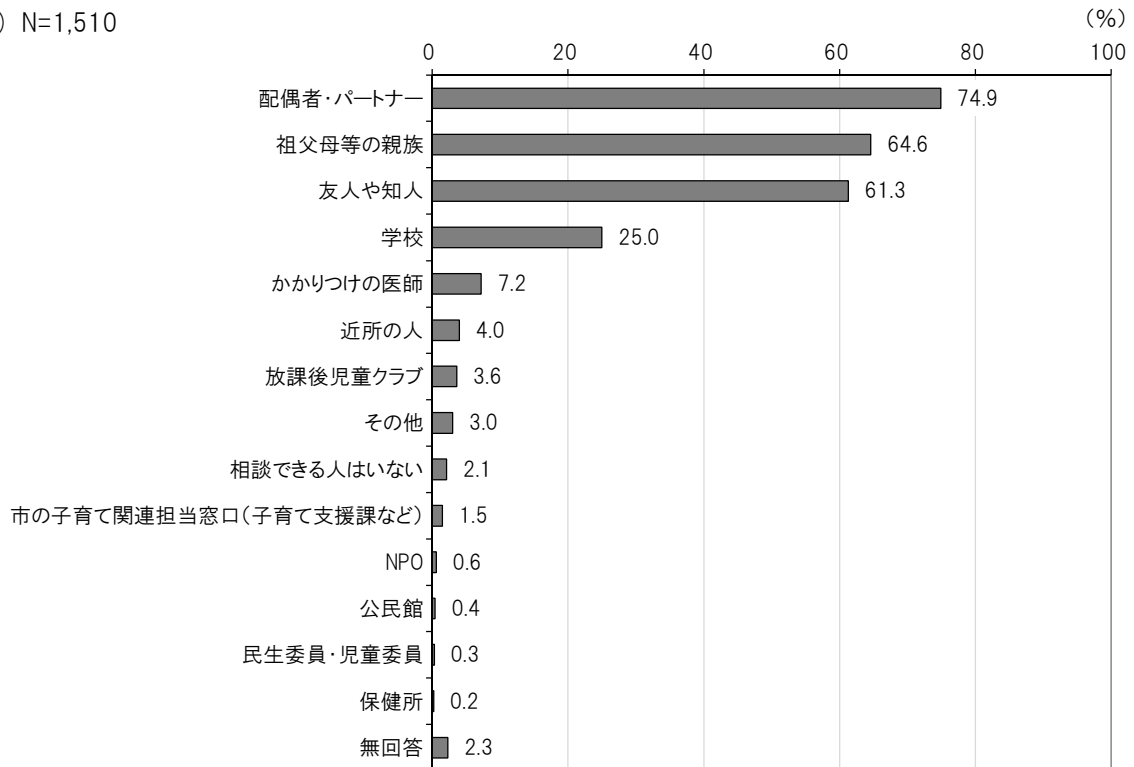
■ その他回答

内容	類似回答数
負担のない範囲でお願いするようにしている	2
預かってもらうにも、こちらもとても申し訳ないと思い預けないといけない	1

問12 お子さんの子育て(教育を含む)をする上で、気軽に相談できる先は、誰(どこ)ですか。(MA)

「配偶者・パートナー」が74.9%で最も高くなっています。次いで「祖父母等の親族」が64.6%、「友人や知人」が61.3%で続いています。

(MA) N=1,510

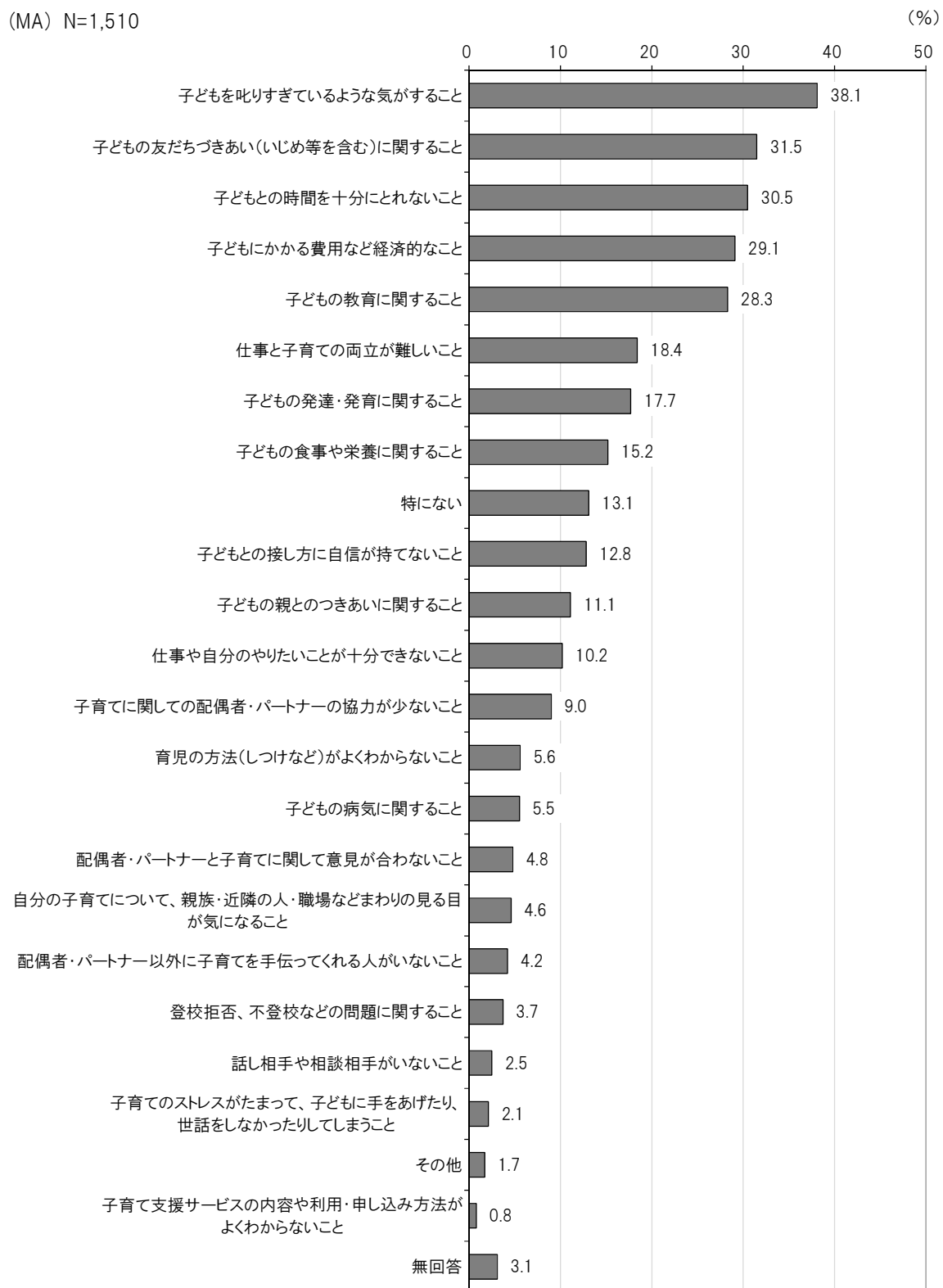


■ その他回答

内容	類似回答数
職場の人	16
教育センター／自分の兄弟姉妹	4
保育士／ネット	2

問13 子育てに関して、日常悩んでいること、または気になることはどのようなことですか。(MA)

「子どもを叱りすぎているような気がする」が38.1%で最も高くなっています。次いで「子どもの友だちづきあい(いじめ等を含む)に関する」が31.5%、「子どもとの時間を十分にとれないこと」が30.5%で続いています。





■ その他回答

内容	類似回答数
子どものゲームとの付き合い方	3
メディアとのかかわり方	2
ストレスで子どもにあたってしまうこと／食物アレルギー その他多数	1

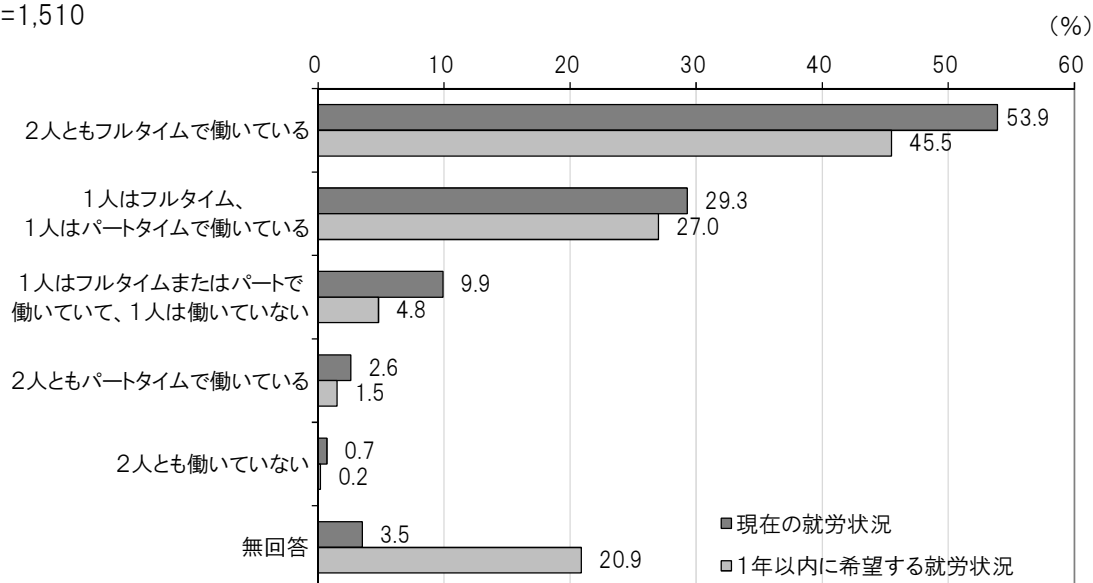
## 4 お子さんの保護者の就労状況について

- 問14 (1) お子さんの保護者の『現在の就労状況』を教えてください。(SA)  
 (2) お子さんの保護者の『1年以内に希望する就労状況』を教えてください。(SA)

現在の就労状況は、「2人ともフルタイムで働いている」が 53.9%で突出しています。「1人はフルタイム、1人はパートタイムで働いている」が 29.3%、「1人はフルタイムまたはパートで働いていて、1人は働いていない」が 9.9%で続いています。

1年以内の希望では、「2人ともフルタイムで働いている」が 45.5%で突出しています。「1人はフルタイム、1人はパートタイムで働いている」が 27.0%、「1人はフルタイムまたはパートで働いていて、1人は働いていない」が 4.8%で続いています。

(SA) N=1,510



<クロス集計>

「浜田市外で生活したい」では「1人はフルタイム、1人はパートタイムで働いている」が30.4%で高くなっています。

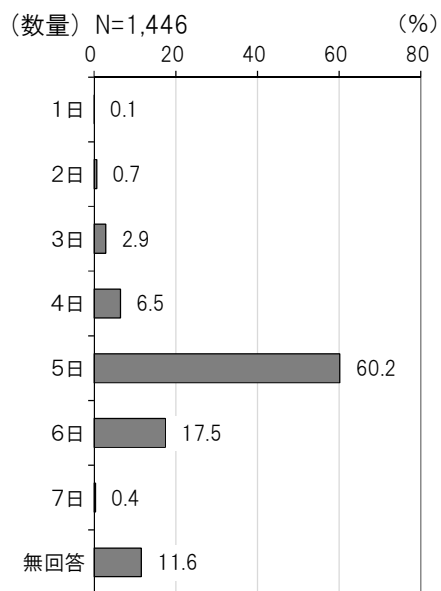
■ 定住意向別クロス

上段:度数 下段:%	合計	2人ともフルタイムで働いている	1人はフルタイム、1人はパートタイムで働いている	1人はフルタイムまたはパートで働いていて、1人は働いていない	2人ともパートタイムで働いている	2人とも働いていない	無回答
全体	1,510 100.0	687 45.5	408 27.0	73 4.8	23 1.5	3 0.2	316 20.9
今の住所で今後も生活していきたい	976 100.0	454 46.5	266 27.3	39 4.0	12 1.2	3 0.3	202 20.7
今の住所に限らず、浜田市内で生活していきたい	267 100.0	125 46.8	66 24.7	11 4.1	7 2.6	-	58 21.7
浜田市外で生活したい	125 100.0	52 41.6	38 30.4	9 7.2	1 0.8	-	25 20.0
その他	85 100.0	32 37.6	28 32.9	7 8.2	2 2.4	-	16 18.8

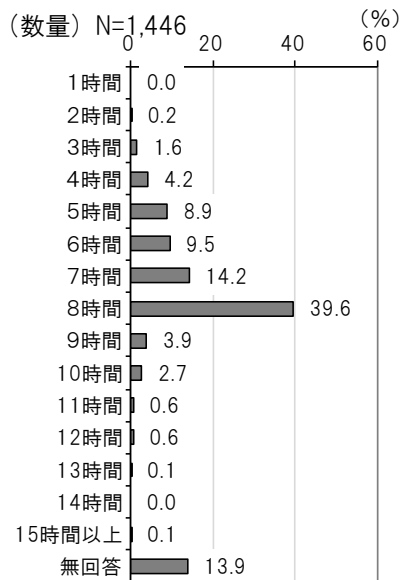
**問14で現在働いていると答えた方におうかがいします。**

問14-1 (1) 『母親』の現在の就労状況についてお答えください。(数量)

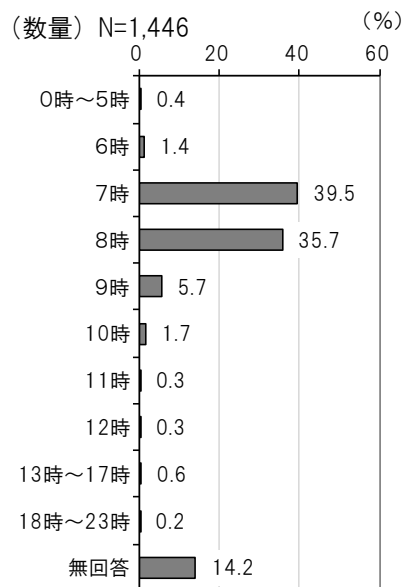
■ 週当たり勤務日数



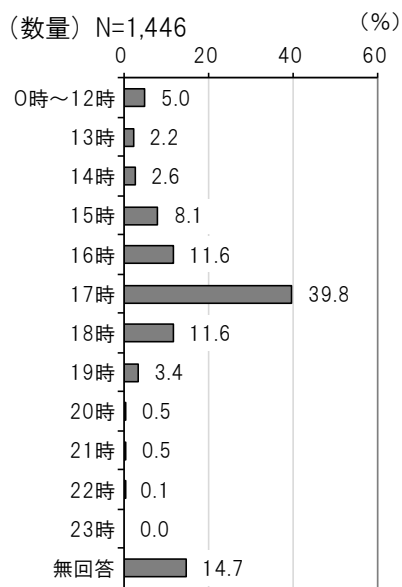
■ 就労時間



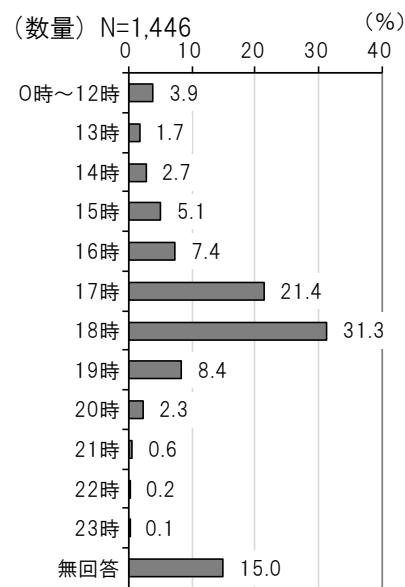
■ 家を出る時間



■ 終業時間



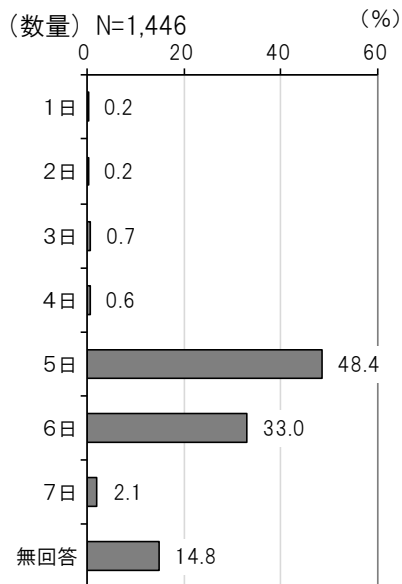
■ 帰宅時間



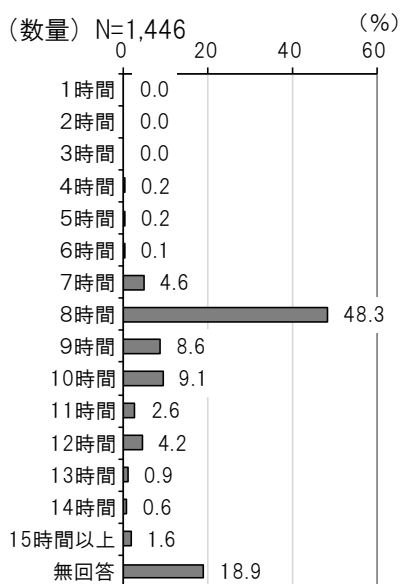
**問14で現在働いていると答えた方におうかがいします。**

問14-1 (2) 『父親』の現在の就労状況についてお答えください。(数量)

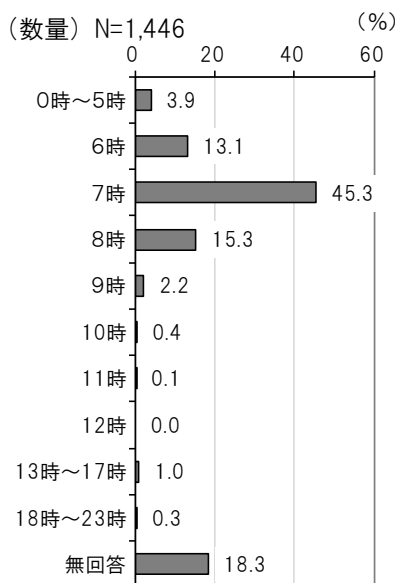
■ 週当たり勤務日数



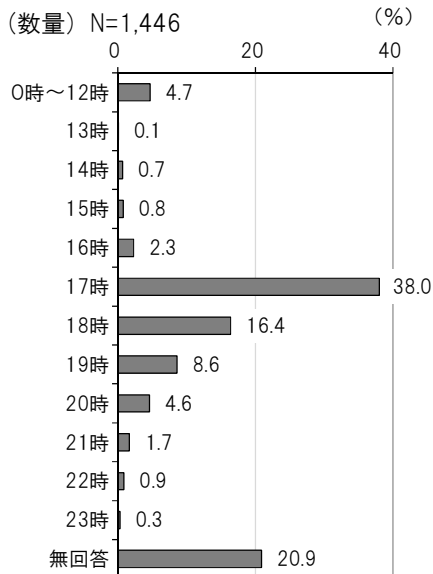
■ 就労時間



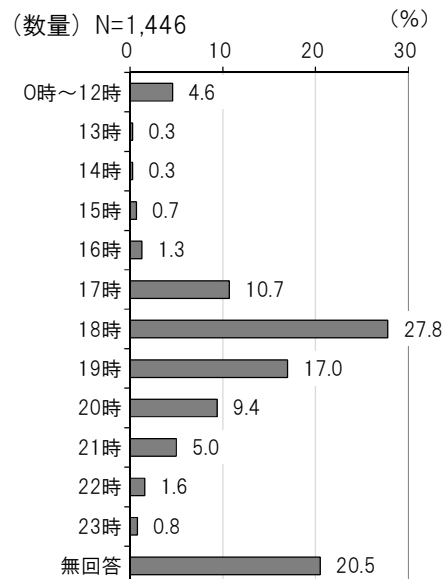
■ 家を出る時間



■ 終業時間



■ 帰宅時間

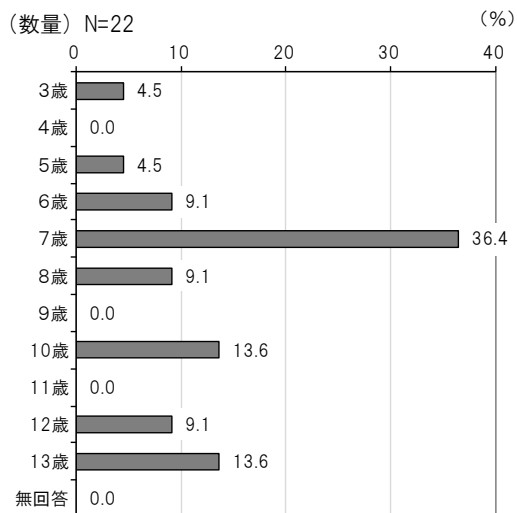
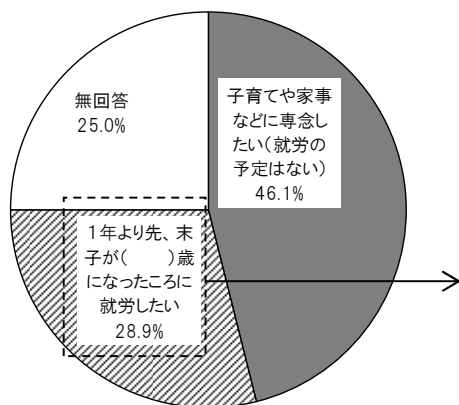


**問14 (2) 1年以内の就労希望で「働いていない」と答えた方におうかがいします。**

問14-2 (1) 『母親』の1年後以降の就労希望についておうかがいします。(SA)

「子育てや家事などに専念したい(就労の予定はない)」が46.1%を占めています。年齢では、「7歳」が36.4%で最も高くなっています。

(SA) N=76

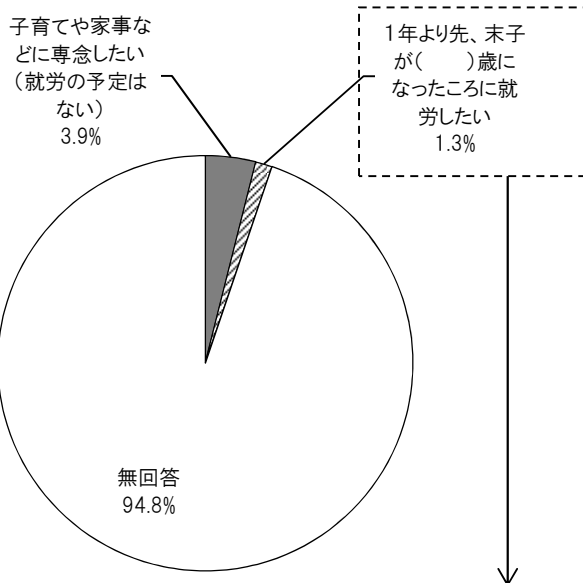


**問 14 (2) 1年以内の就労希望で「働いていない」と答えた方におうかがいします。**

問14-2 (2) 『父親』の1年後以降の就労希望についておうかがいします。(SA)

「子育てや家事などに専念したい(就労の予定はない)」が3.9%、「1年より先、末子が( )歳になったときに就労したい」が1.3%となっています。

(SA) N=76

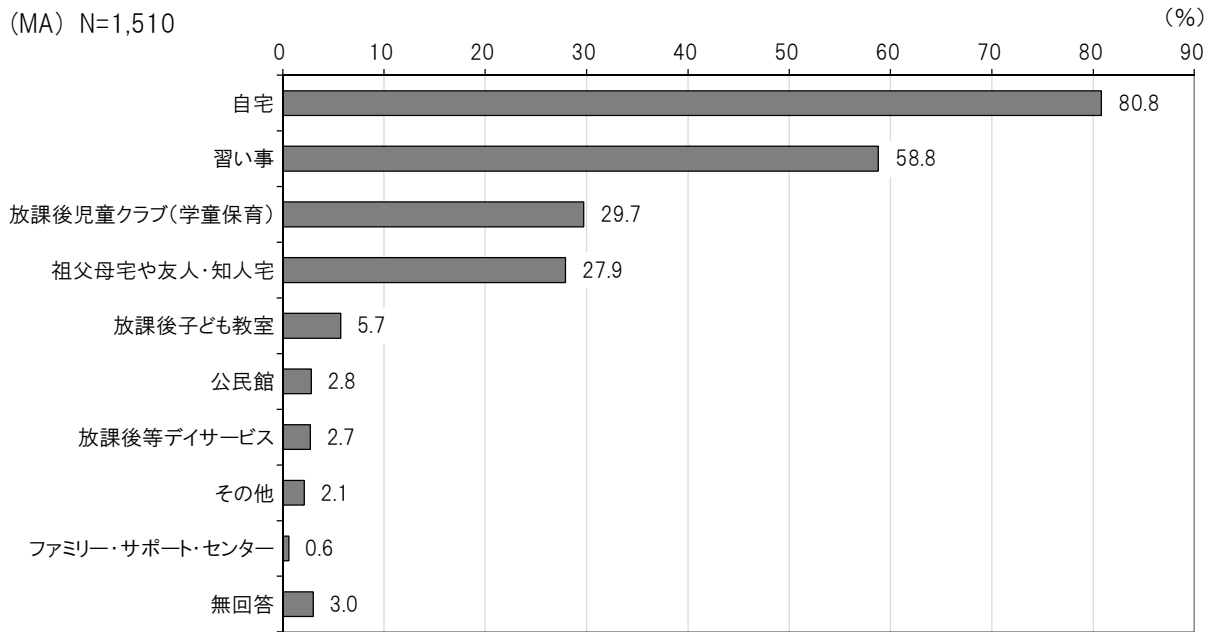


就労したい年齢は、「7歳」が1件となっています。

## 5 お子さんの放課後の過ごし方について

問15 お子さんは平日の放課後や休日を、主にどのように過ごしていますか。また、あなたはお子さんにどのように過ごしてほしいですか。(MA)

「自宅」が 80.8%で最も高くなっています。次いで「習い事」が 58.8%、「放課後児童クラブ（学童保育）」が 29.7%で続いています。



### ■ その他回答(上位3位を抜粋)

内容	類似回答数
外遊び	6
職場	4
図書館	3

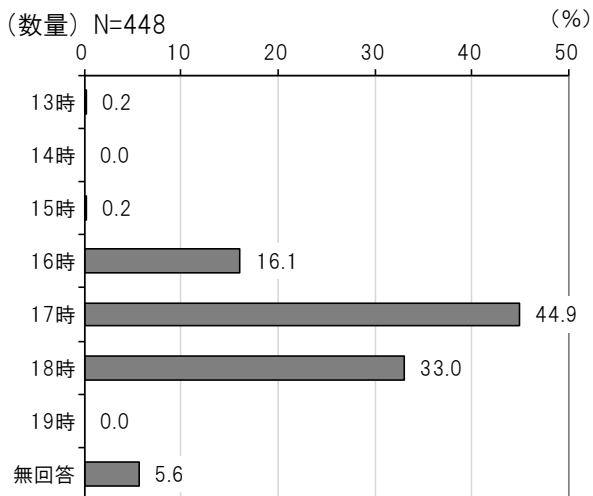
◎それぞれの日数

現在の日数	自宅	習い事	放課後児童クラブ (学童保育)	祖父母宅や 友人・知人宅	放課後子ども教室	公民館	放課後等 デイサービス	その他	ファミリー・サポート・ センター
	N=1,220	N=888	N=448	N=421	N=86	N=42	N=41	N=31	N=9
1日	6.2%	23.4%	0.9%	37.3%	25.6%	42.9%	9.8%	29.0%	11.1%
2日	17.5%	28.4%	2.0%	15.9%	1.2%	4.8%	19.5%	25.8%	0.0%
3日	8.0%	22.2%	6.7%	7.6%	0.0%	0.0%	14.6%	6.5%	11.1%
4日	6.1%	9.1%	9.8%	4.3%	2.3%	2.4%	9.8%	6.5%	0.0%
5日	19.6%	4.8%	62.5%	13.8%	10.5%	4.8%	22.0%	9.7%	0.0%
6日	7.3%	2.4%	13.8%	3.1%	1.2%	0.0%	12.2%	0.0%	11.1%
7日	32.1%	0.2%	0.0%	2.9%	0.0%	0.0%	0.0%	3.2%	0.0%
無回答	3.2%	9.5%	4.2%	15.2%	59.3%	45.2%	12.2%	19.4%	66.7%

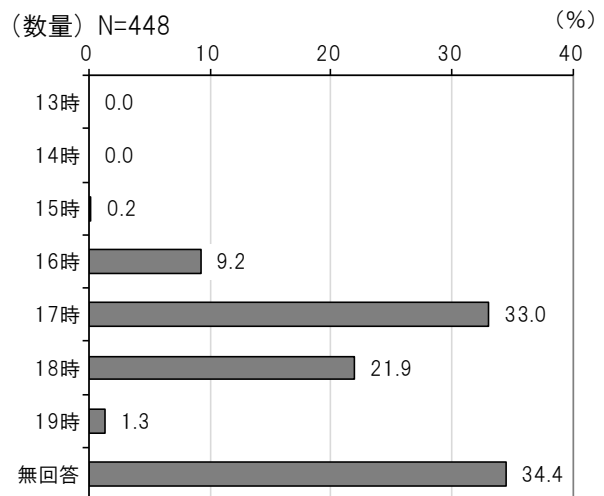
希望する日数	自宅	習い事	放課後児童クラブ (学童保育)	祖父母宅や 友人・知人宅	放課後子ども教室	公民館	放課後等 デイサービス	その他	ファミリー・サポート・ センター
	N=1,220	N=888	N=448	N=421	N=86	N=42	N=41	N=31	N=9
1日	3.6%	20.7%	0.9%	35.2%	57.0%	57.1%	7.3%	19.4%	22.2%
2日	14.4%	29.6%	1.6%	22.6%	9.3%	16.7%	22.0%	19.4%	0.0%
3日	8.7%	20.8%	6.5%	8.8%	5.8%	4.8%	17.1%	12.9%	11.1%
4日	7.7%	7.3%	9.2%	2.6%	3.5%	2.4%	7.3%	6.5%	0.0%
5日	19.8%	3.2%	43.5%	9.7%	5.8%	2.4%	24.4%	9.7%	11.1%
6日	6.7%	1.0%	6.7%	1.4%	2.3%	0.0%	12.2%	0.0%	0.0%
7日	23.4%	0.2%	0.2%	2.4%	0.0%	0.0%	0.0%	6.5%	11.1%
無回答	15.7%	17.1%	31.5%	17.3%	16.3%	16.7%	9.8%	25.8%	44.4%

◎放課後児童クラブの現在の終了時刻と希望する終了時刻

【現在の終了時刻】



【希望する終了時刻】



<クロス集計>

「放課後児童クラブ（学童保育）」の利用は低学年で高くなっています。

■ 子どもの低学年・高学年別クロス集計

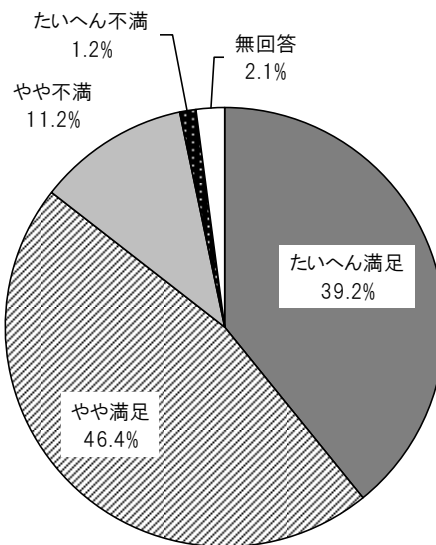
	合計	自宅	習い事	放課後児童クラブ (学童保育)	祖父母宅や友人・知人宅	放課後子ども教室	公民館	放課後等デイサービス	その他	ファミリー・サポート・センター	無回答
上段:度数 下段:%											
全体	1,510 100.0	1,220 80.8	888 58.8	448 29.7	421 27.9	86 5.7	42 2.8	41 2.7	31 2.1	9 0.6	46 3.0
低学年	813 100.0	601 73.9	447 55.0	381 46.9	223 27.4	52 6.4	23 2.8	28 3.4	15 1.8	8 1.0	24 3.0
高学年	617 100.0	558 90.4	400 64.8	41 6.6	181 29.3	30 4.9	16 2.6	10 1.6	16 2.6	1 0.2	16 2.6

問15（1）で「放課後児童クラブ」に○をつけた方にうかがいます。

問15-1 放課後児童クラブについて、どのように感じていますか。（SA）

「やや満足」が46.4%で最も高く、次いで「たいへん満足」が39.2%、「やや不満」が11.2%で続いています。

(SA) N=429

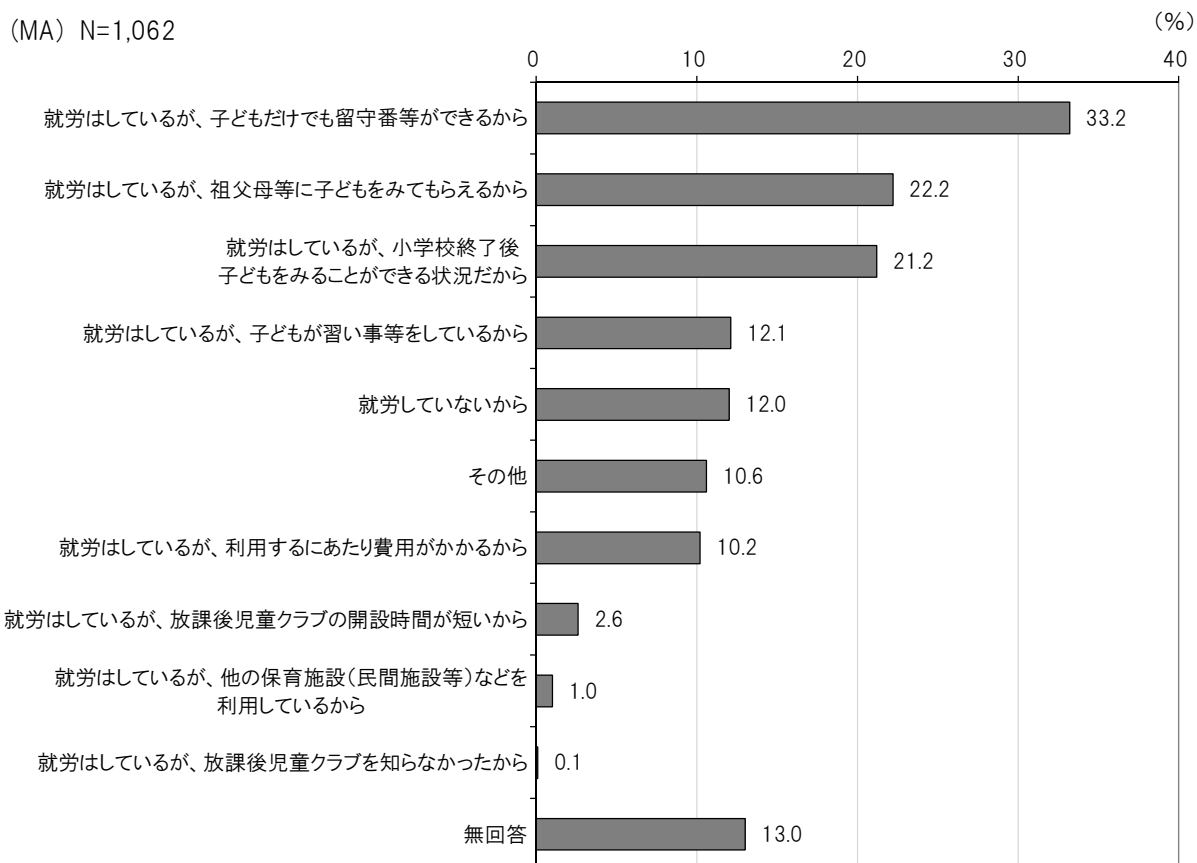




**放課後児童クラブを利用していない・希望していない方にうかがいます。**

**問15-2 放課後児童クラブを利用していない（希望していない）理由はなんですか。（MA）**

「就労はしているが、子どもだけでも留守番等ができるから」が 33.2%で最も高くなっています。次いで「就労はしているが、祖父母等に子どもをみてもらえるから」が 22.2%、「就労はしているが、小学校終了後子どもをみることができる状況だから」が 21.2%で続いています。



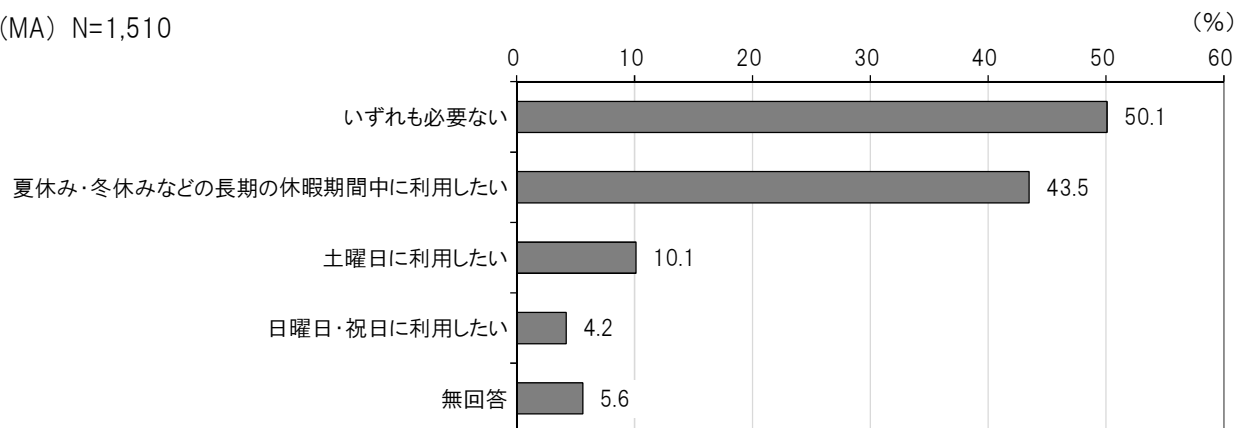
■ その他回答(上位3位を抜粋)

内容	類似回答数
子どもが行きたくないというから	22
職員の対応に不満があるから	8
送迎ができないから	3

問16 お子さんについて、土曜日、日曜日・祝日、夏休み・冬休みなどの長期の休暇期間中に、放課後児童クラブの利用希望はありますか。(MA)

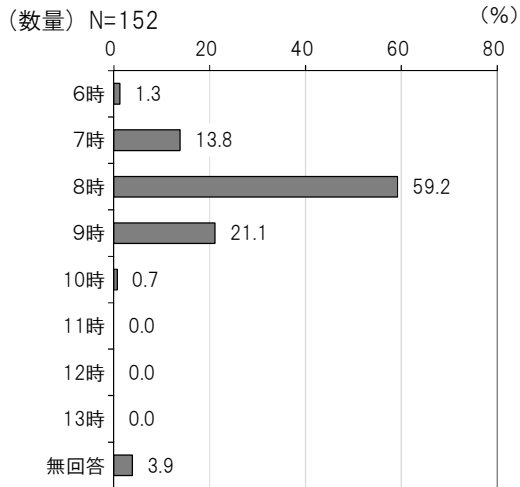
「いずれも必要ない」が50.1%で最も高くなっています。次いで「夏休み・冬休みなどの長期の休暇期間中に利用したい」が43.5%、「土曜日に利用したい」が10.1%が続いています。

(MA) N=1,510

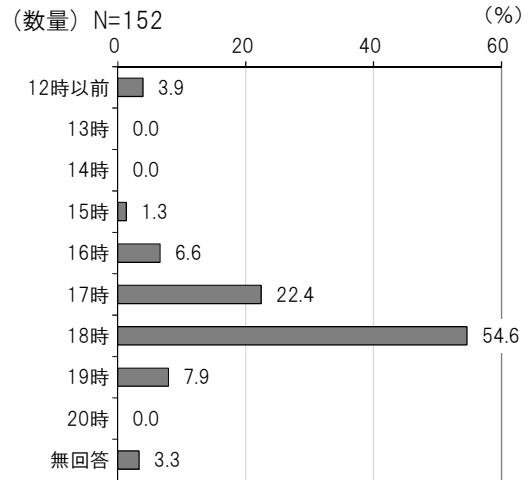


◎ 「土曜日に利用したい」 場合の利用時刻（数量）

【開始時刻】

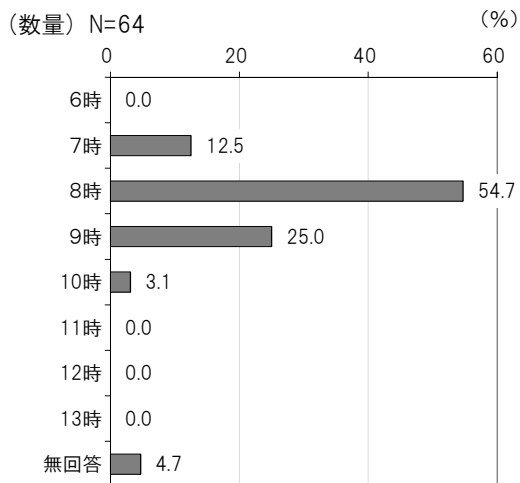


【終了時刻】

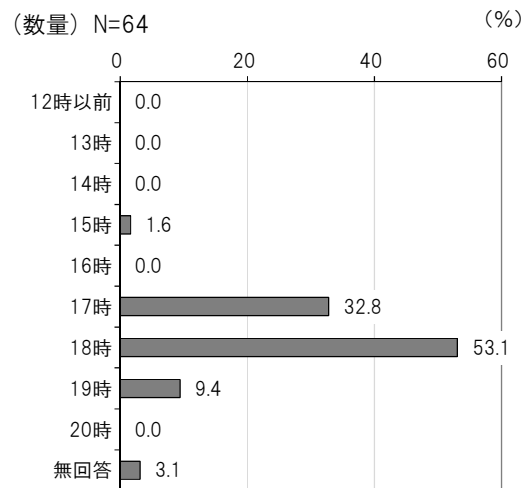


◎ 「日曜日・祝日に利用したい」 場合の利用時刻（数量）

【開始時刻】

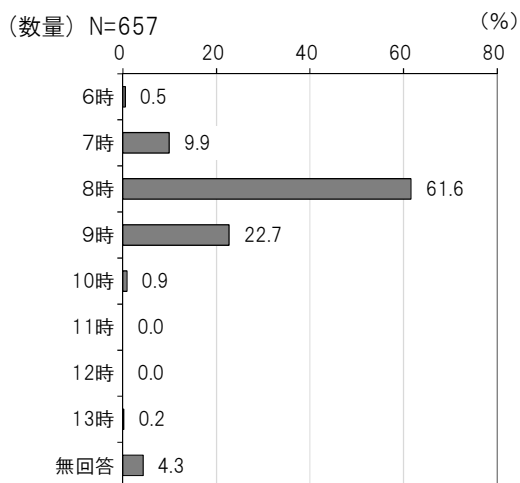


【終了時刻】

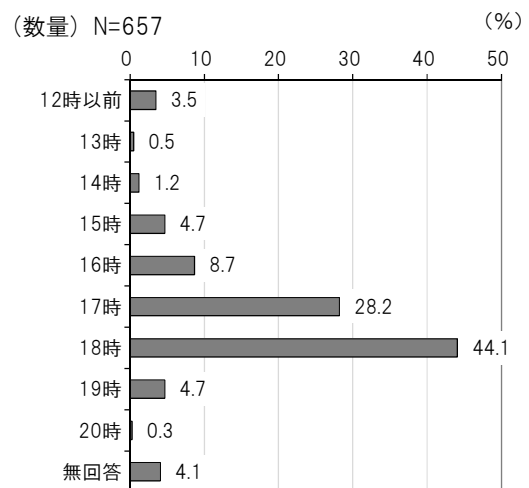


◎ 「夏休み・冬休みなどの長期の休暇期間中に利用したい」 場合の利用時刻（数量）

【開始時刻】



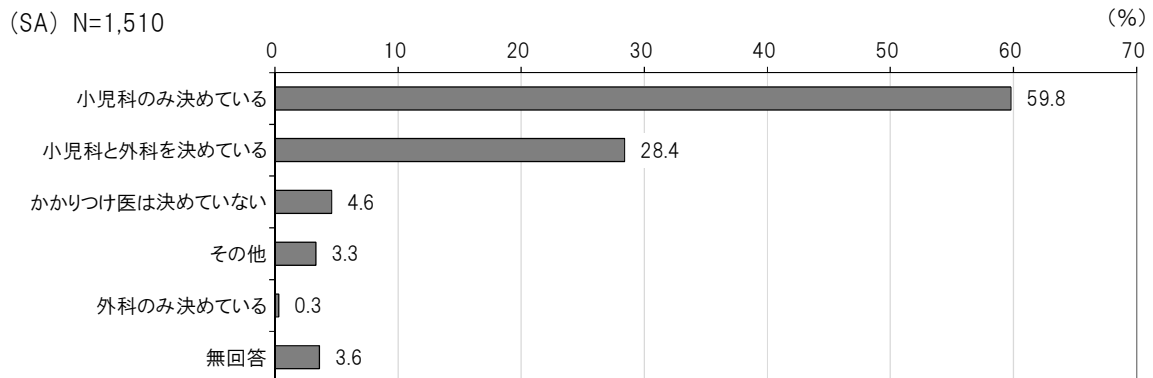
【終了時刻】



## 6 お子さんの日常生活について

問17 お子さんのかかりつけ医を決めていますか。(SA)

「小児科のみ決めている」が 59.8%で突出しています。「小児科と外科を決めている」が 28.4%で続いています。

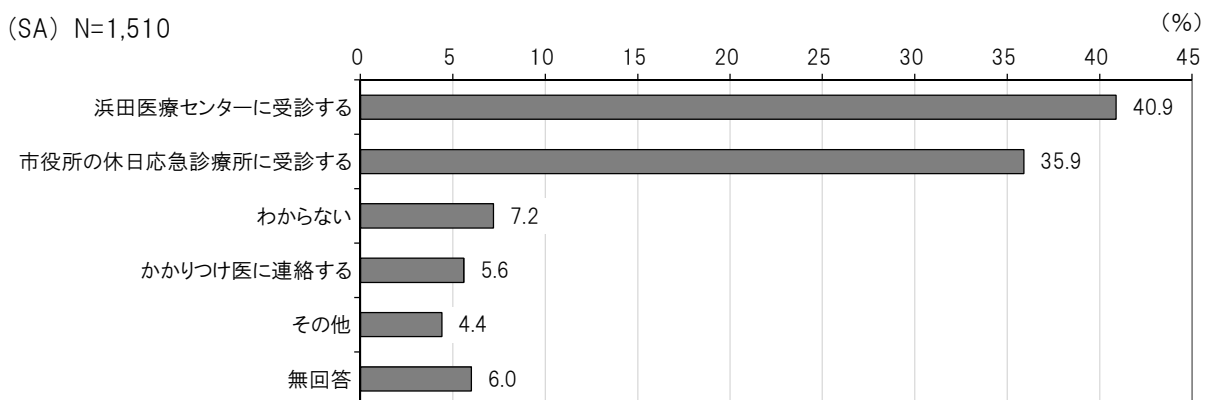


### ■ その他回答

内容	類似回答数
小児科、眼科、耳鼻科	3
小児科、外科、歯科／眼科、歯科	2
小児科、歯科、整形外科、眼科、耳鼻科／精神科のみ決めている その他多数	1

問18 休日や夜間の子どもの急病への対応は、主にどのようにしていますか。(SA)

「浜田医療センターに受診する」が 40.9%で最も高くなっています。次いで「市役所の休日応急診療所に受診する」が 35.9%で続いています。



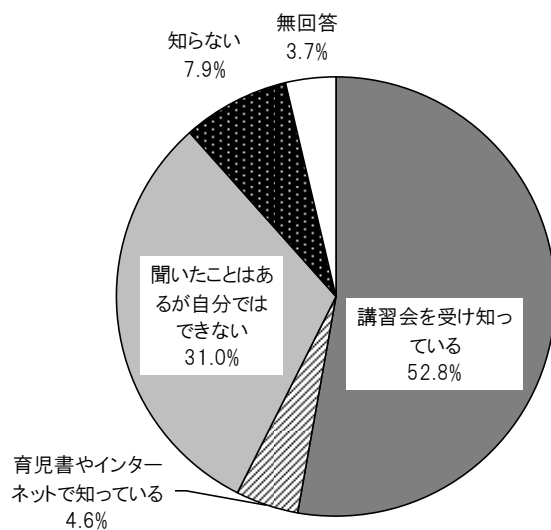
### ■ その他回答(上位3位を抜粋)

内容	類似回答数
様子を見て平日に受診する	7
自宅で様子を見る	5
#8000 へ相談する	4

問19 子どもの心肺蘇生法を知っていますか。(SA)

「講習会を受け知っている」が52.8%を占めています。

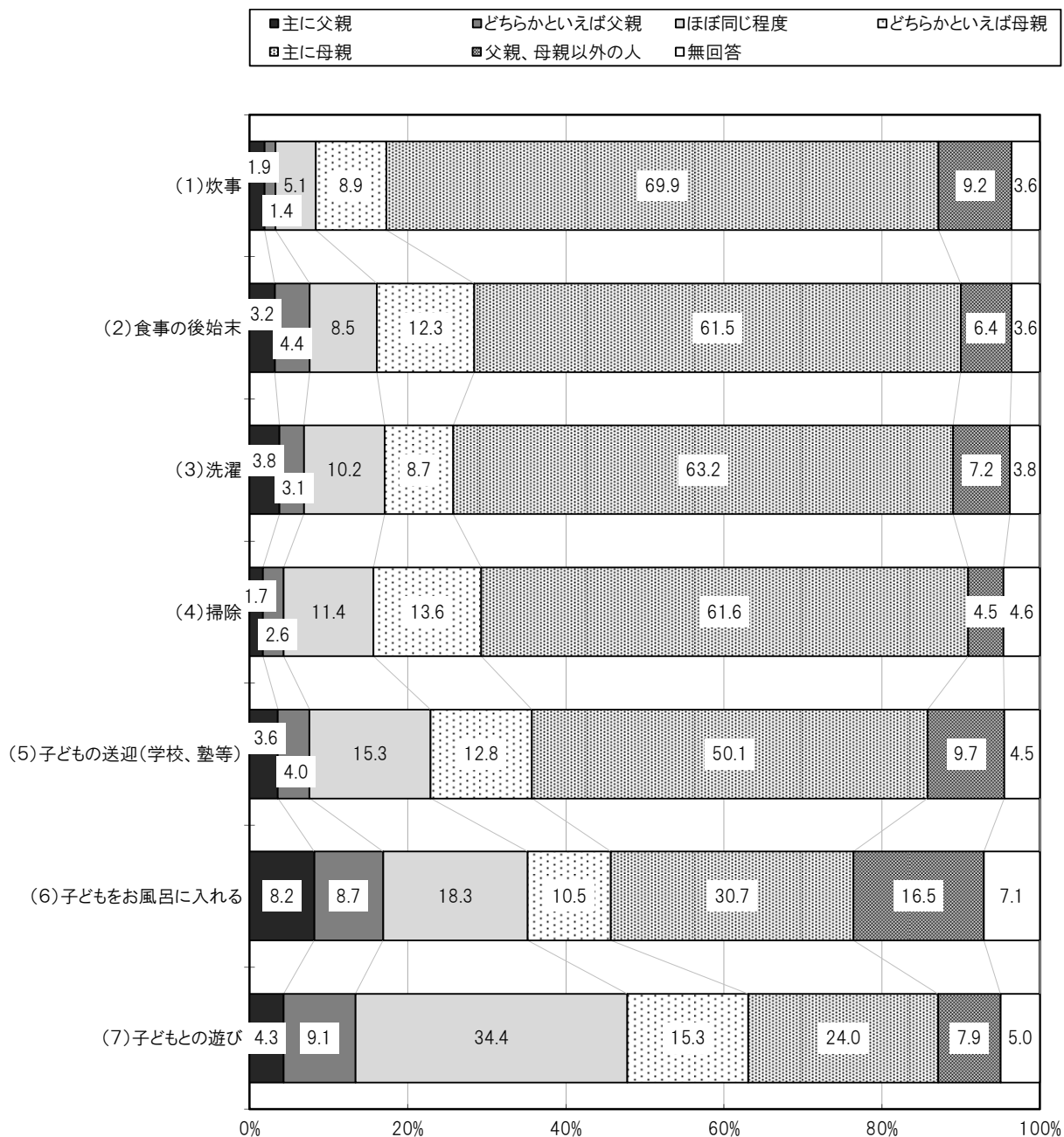
(SA) N=1,510



問20 平日の家事や育児を父親と母親でどのように役割分担していますか。(SA)

「(6) 子どもをお風呂に入れる」では、「主に父親」+「どちらかといえば父親」が16.9%で他と比べて高くなっています。「(7) 子どもとの遊び」では、「ほぼ同じ程度」が34.4%で他と比べて高くなっています。

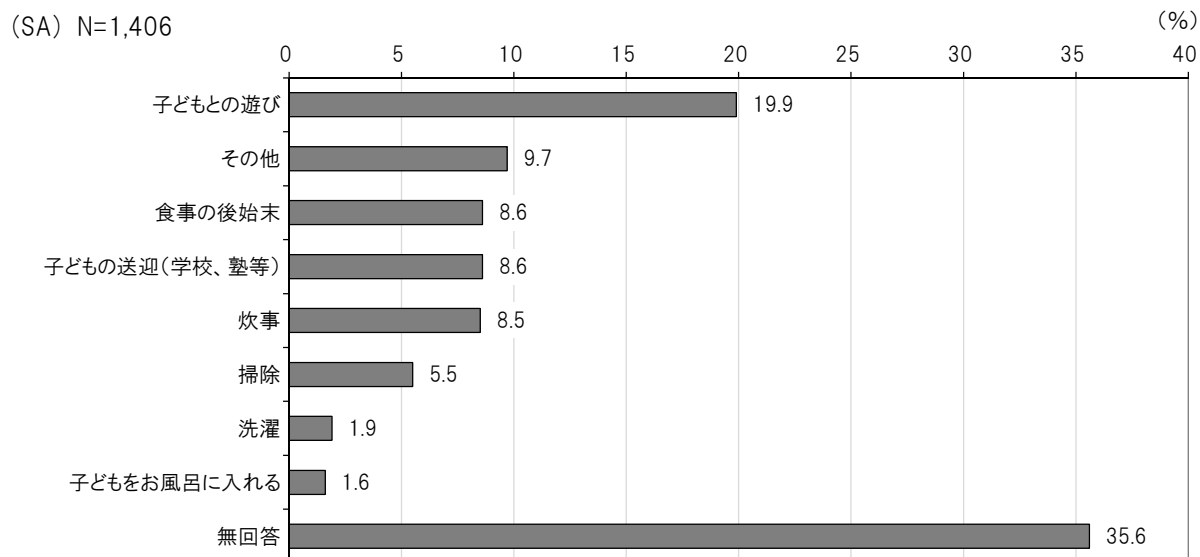
(SA) N=1,510



**あなたが問 10 の「主に子育てを行っている方」の場合、お答えください。**

問21 父親（もしくは母親）に協力してもらいたい家事や育児は何ですか。（SA）

「子どもとの遊び」が 19.9%で突出しています。



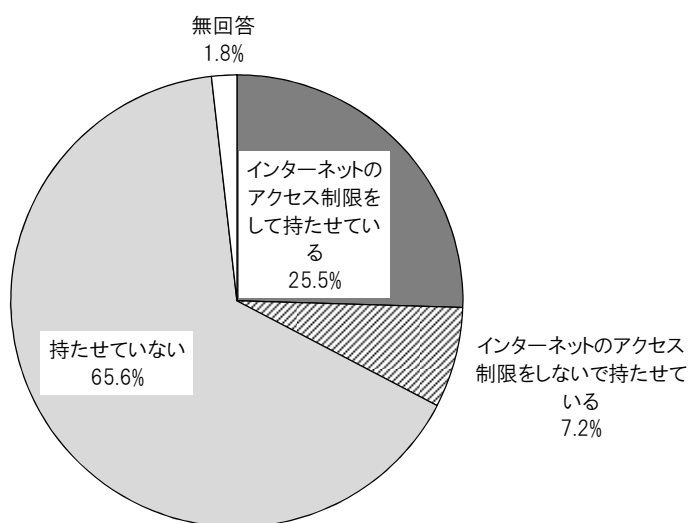
■ その他回答(上位3位を抜粋)

内容	類似回答数
特になし	37
配偶者がいない	10
今のままでよい	7

問22 お子さんに携帯電話、スマートフォン、タブレット端末などを持たせていますか。(SA)

「持たせていない」が65.6%を占めています。

(SA) N=1,510



<クロス集計>

学年が上がるとともに所持率が高い傾向にあります。四年生以上で4割以上が所持しています。

■ 子どもの学年別クロス集計

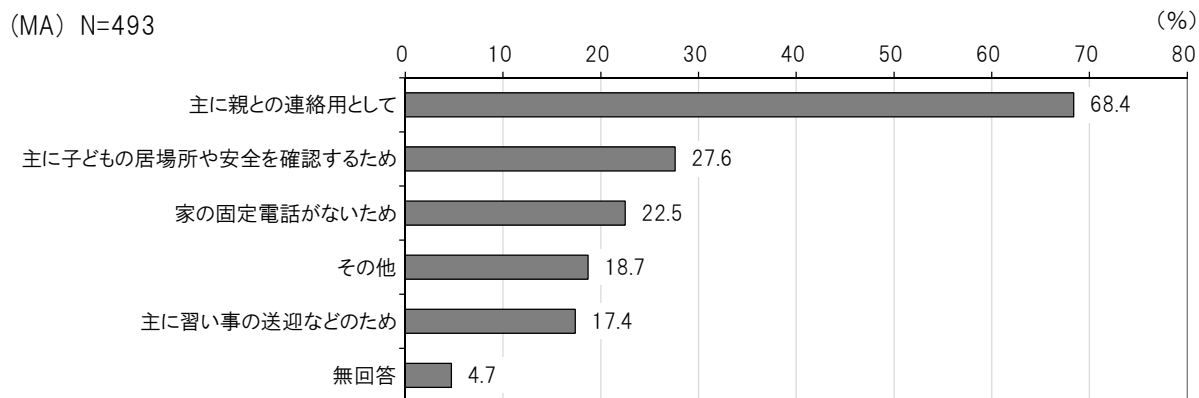
上段:度数 下段:%	合計	インターネットの アクセス制限をし て持たせている	インターネットの アクセス制限をし ないで持たせてい る	持たせていない	無回答
全体	1,510 100.0	385 25.5	108 7.2	990 65.6	27 1.8
一年生	276 100.0	39 14.1	11 4.0	221 80.1	5 1.8
二年生	289 100.0	55 19.0	13 4.5	217 75.1	4 1.4
三年生	248 100.0	59 23.8	10 4.0	177 71.4	2 0.8
四年生	212 100.0	63 29.7	23 10.8	122 57.5	4 1.9
五年生	193 100.0	59 30.6	20 10.4	111 57.5	3 1.6
六年生	212 100.0	78 36.8	29 13.7	101 47.6	4 1.9



問 22 で「インターネットのアクセス制限をして持たせている」または「インターネットのアクセス制限をしないで持たせている」に○をつけた方にうかがいます。

問22-1 主にどのような目的で持たせていますか。(MA)

「主に親との連絡用として」が 68.4%で突出しています。「主に子どもの居場所や安全を確認するため」が 27.6%、「家の固定電話がないため」が 22.5%で続いています。

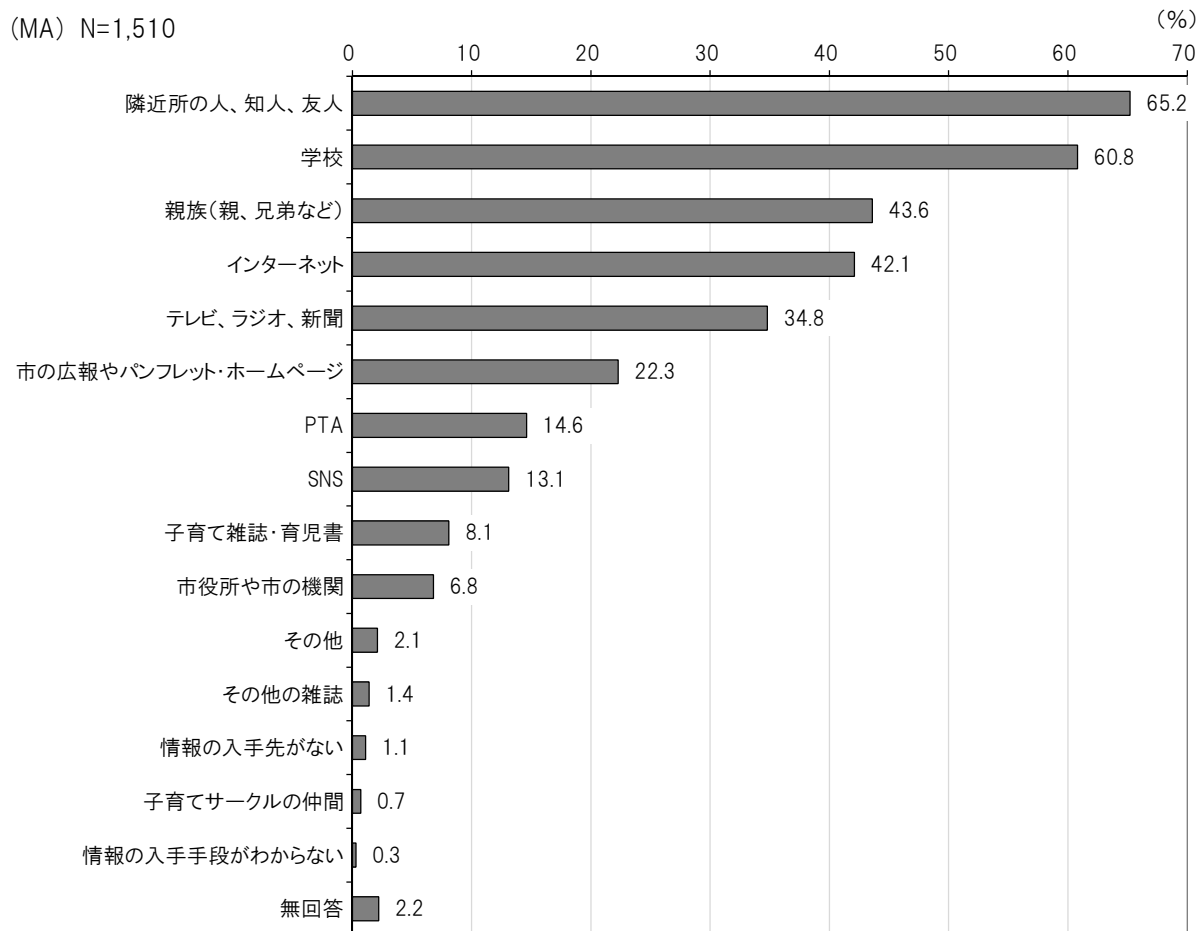


■ その他回答(上位3位を抜粋)

内容	類似回答数
ゲーム	26
動画を見るため	17
学習のため	5

問23 日ごろ、子育てに関する情報をどのように入手されていますか。(MA)

「隣近所の人、知人、友人」が65.2%で最も高くなっています。次いで「学校」が60.8%、「親族(親、兄弟など)」が43.6%で続いています。



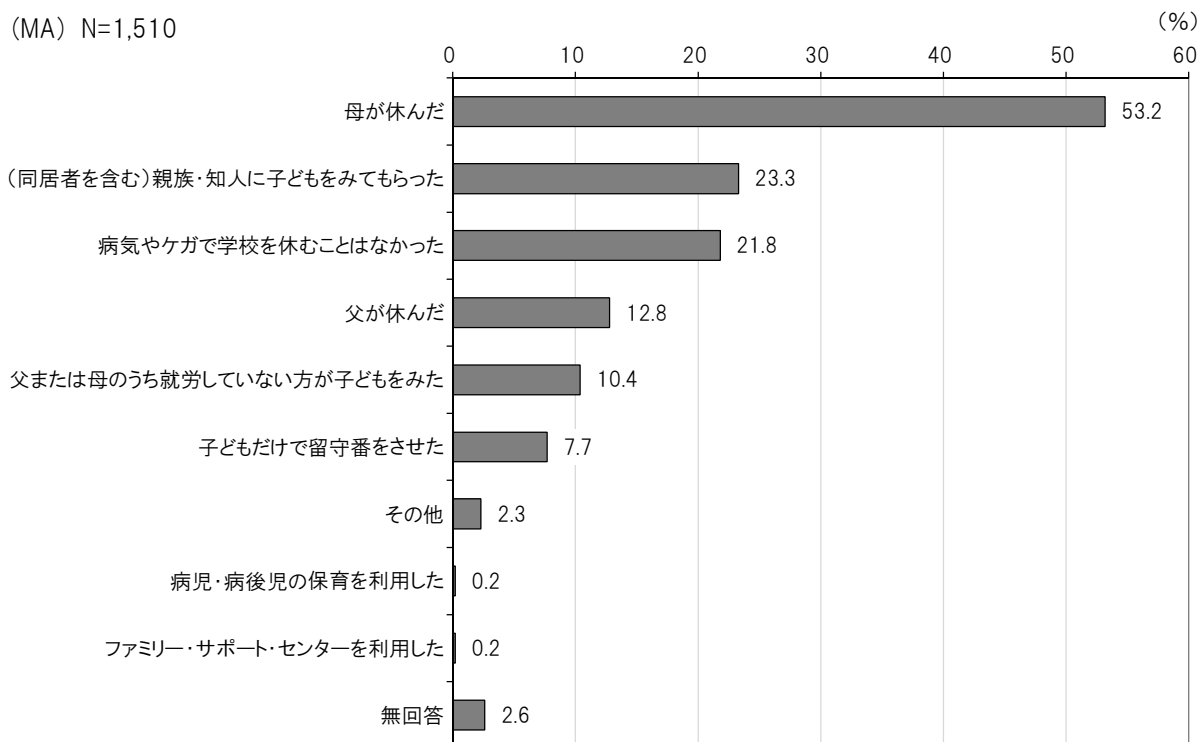
■ その他回答(上位3位を抜粋)

内容	類似回答数
職場	12
特になし	5
講演会、セミナー／必要性を感じない	2

## 7 お子さんの病気の際の対応について

問24 お子さんが病気やケガで学校等に通学できなかった場合に、この1年間に行った対処方法はどれですか。(MA)

「母が休んだ」が53.2%で突出しています。「(同居者を含む)親族・知人に子どもをみてもらった」が23.3%、「病気やケガで学校を休むことはなかった」が21.8%が続いています。



### ■ その他回答

内容	類似回答数
母が家で仕事をしている為、仕事をしながらみた／たまたま休みだった	3
職場に連れて行った	2
祖父母にみてもらった／会社の前に停めた車内に寝かせた その他多数	1

◎それぞれの日数

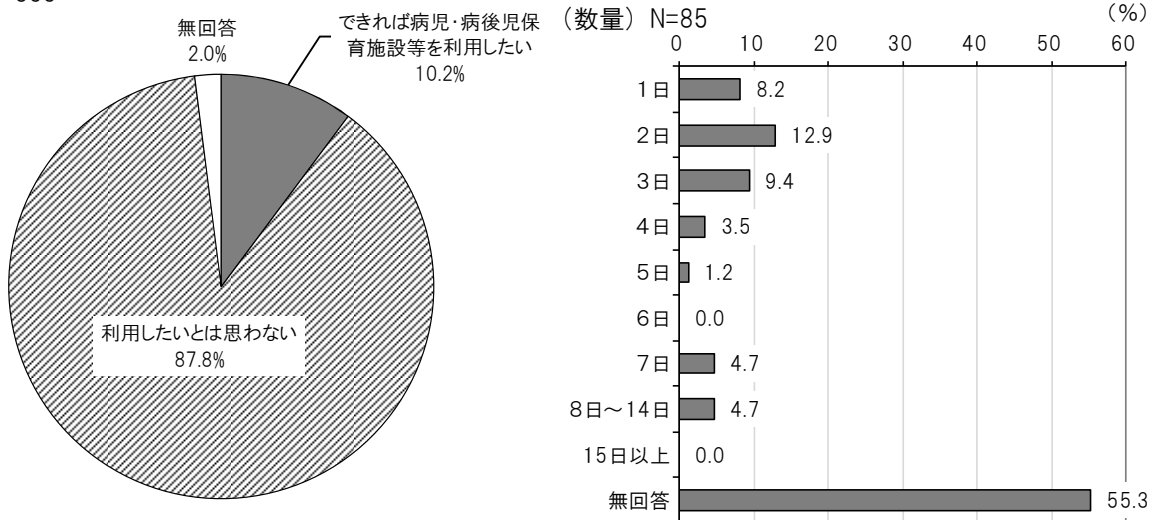
	母が休んだ N=804	族・知人(同居者を含む)に子どもをみてもらった N=352	父が休んだ N=193	父または母のうちが子どもをみた N=157	子どもだけで留守番をさせた N=116	その他 N=34	病児・病後児の保育を利用した N=3	ファミリー・サポートセンターを利用した N=3
1日	18.0%	21.6%	35.8%	24.2%	32.8%	14.7%	33.3%	0.0%
2日	19.3%	16.5%	21.2%	16.6%	16.4%	29.4%	33.3%	33.3%
3日	14.9%	17.0%	16.1%	7.6%	18.1%	8.8%	33.3%	33.3%
4日	4.9%	4.3%	1.6%	5.7%	1.7%	0.0%	0.0%	0.0%
5日	10.7%	12.2%	8.3%	9.6%	8.6%	11.8%	0.0%	0.0%
6日	1.1%	0.3%	1.6%	1.3%	0.9%	0.0%	0.0%	0.0%
7日	4.4%	2.8%	1.6%	5.7%	2.6%	0.0%	0.0%	0.0%
8日～14日	6.7%	6.8%	1.0%	8.9%	1.7%	8.8%	0.0%	0.0%
15日以上	2.1%	0.9%	1.6%	3.2%	0.9%	0.0%	0.0%	0.0%
無回答	17.9%	17.6%	11.4%	17.2%	16.4%	26.5%	0.0%	33.3%

問 24 で「父が休んだ」「母が休んだ」のいずれかに○をつけた方にうかがいます。

問24-1 その際、どのように思われましたか。(SA)

「できれば病児・病後児保育施設等を利用したい」は 10.2%となっています。

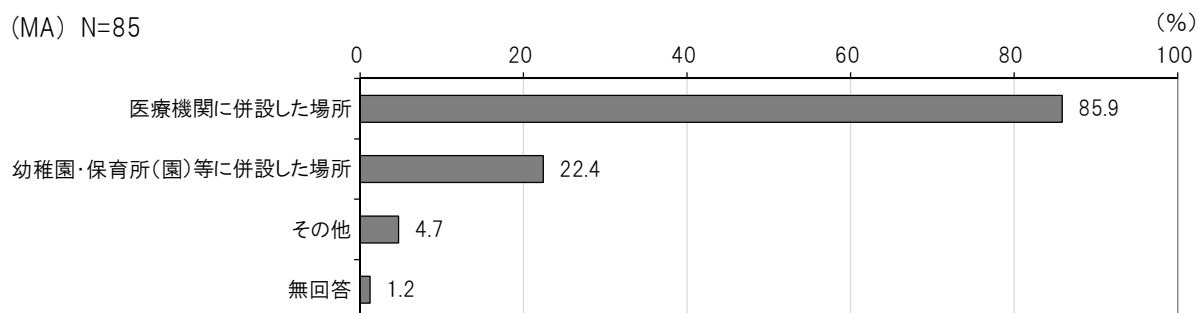
(SA) N=833



**問24-1で「できれば病児・病後児保育施設等を利用したい」に○をつけた方にうかがいます。**

問24-2 病児・病後児保育施設等は、下記のいずれの場所が望ましいと思われますか。(MA)

「医療機関に併設した場所」が85.9%で突出しています。「幼稚園・保育所(園)等に併設した場所」が22.4%で続いています。



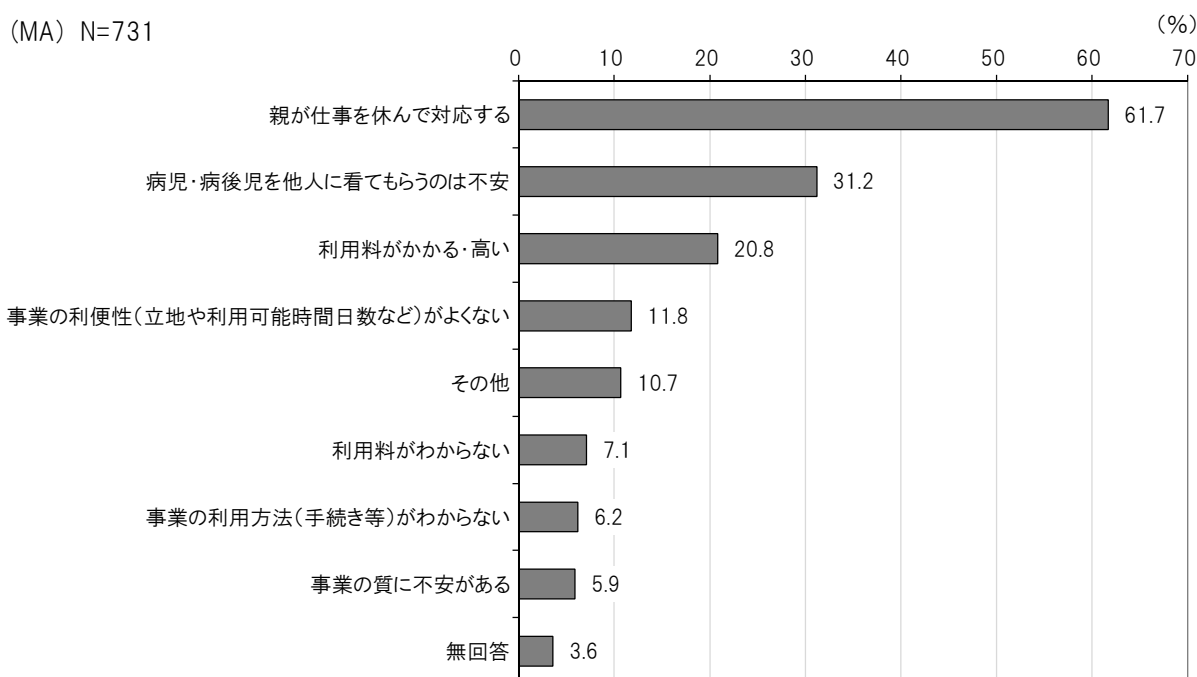
■ その他回答

内容	類似回答数
利用できれば場所はどこでもいい／市役所、公民館など、市内数ヶ所／小児科	1

**問24-1で「利用したいとは思わない」に○をつけた方にうかがいます。**

問24-3 そう思われる理由は何ですか。(MA)

「親が仕事を休んで対応する」が61.7%で突出しています。「病児・病後児を他人に看てもらうのは不安」が31.2%、「利用料がかかる・高い」が20.8%で続いています。



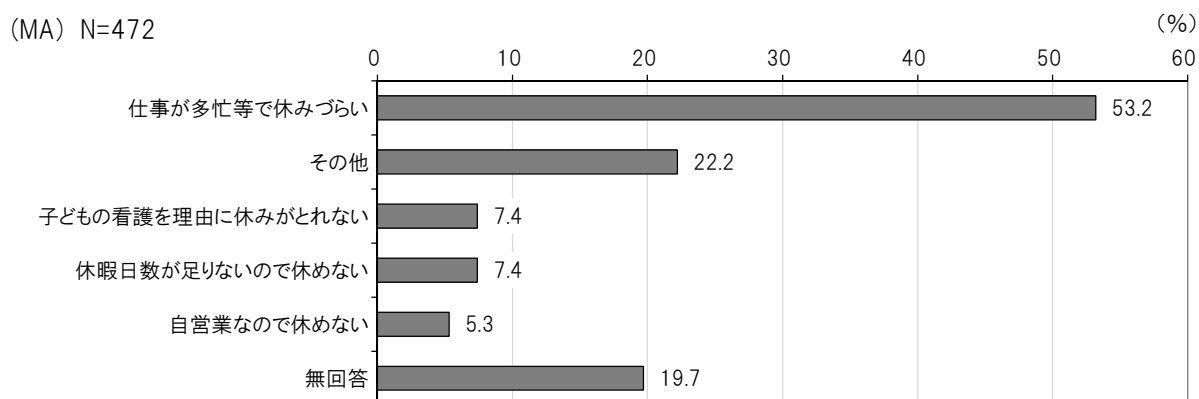
■ その他回答(上位3位を抜粋)

内容	類似回答数
祖父母がみてくれる	9
子どもが不安だと思うから	7
子どもがいやがるので	4

問24で「病児・病後児の保育を利用」「ファミリー・サポート・センターを利用した」「子どもだけで留守番をさせた」「その他」のいずれかに○をつけた方にうかがいます。

問24-4 仕事を休めなかった理由はなんですか。(MA)

「仕事が多忙等で休みづらい」が53.2%で突出しています。



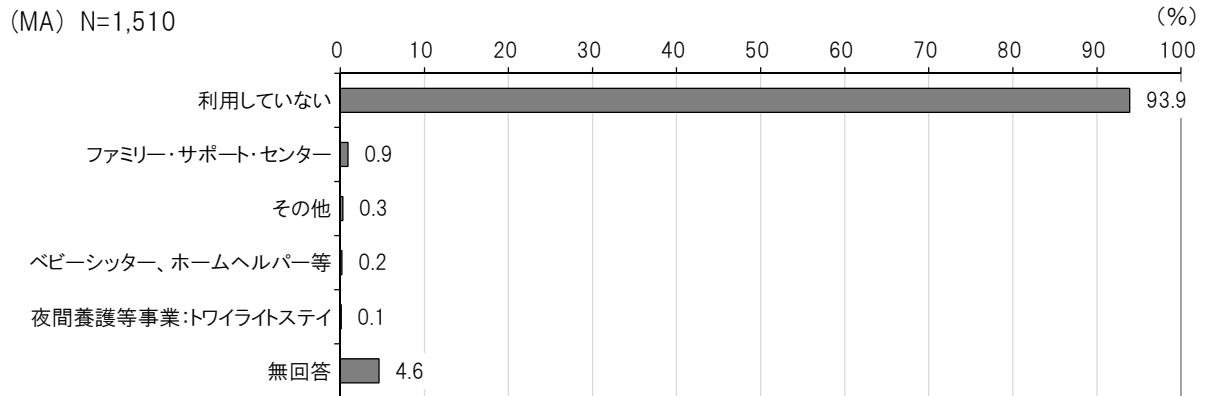
■ その他回答(上位3位を抜粋)

内容	類似回答数
祖父母がみてくれる	17
親族がみてくれたため	5
収入が減るため/休みづらい	3

## 8 不定期の教育・保育事業や宿泊を伴う一時預かり等の利用について

問25 お子さんについて、日中の定期的な保育や病気のため以外に、私用、親の通院、不定期の就労等の目的で「不定期」に利用している事業はありますか。(MA)

「利用していない」が93.9%で突出しています。



### ■ その他回答

内容	類似回答数
保育園の預かり保育／日中一時利用	1

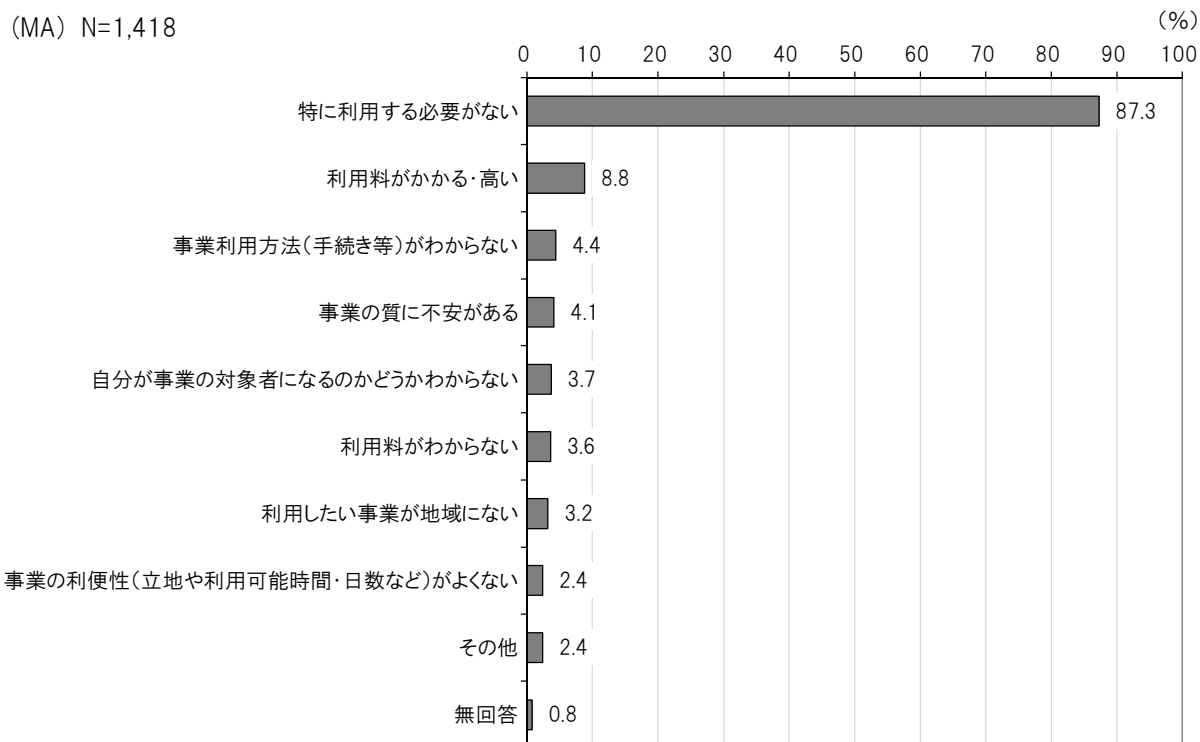
### ◎それぞれの日数

	ファミリー・サポート・センター	その他	ベビーシッター、ホームヘルパー等	夜間養護等事業:トワイライトステイ
	N=13	N=4	N=3	N=2
1日	7.7%	0.0%	0.0%	0.0%
2日	15.4%	25.0%	0.0%	0.0%
3日	15.4%	25.0%	0.0%	0.0%
4日	0.0%	0.0%	0.0%	0.0%
5日	7.7%	0.0%	33.3%	0.0%
6日	0.0%	0.0%	0.0%	0.0%
7日	0.0%	0.0%	0.0%	0.0%
8日～14日	0.0%	0.0%	33.3%	0.0%
15日以上	15.4%	25.0%	0.0%	50.0%
無回答	38.5%	25.0%	33.3%	50.0%

**問25で「利用していない」と回答した方にかがいます。**

**問25-1 現在利用していない理由は何ですか。(MA)**

「特に利用する必要がない」が87.3%で突出しています。



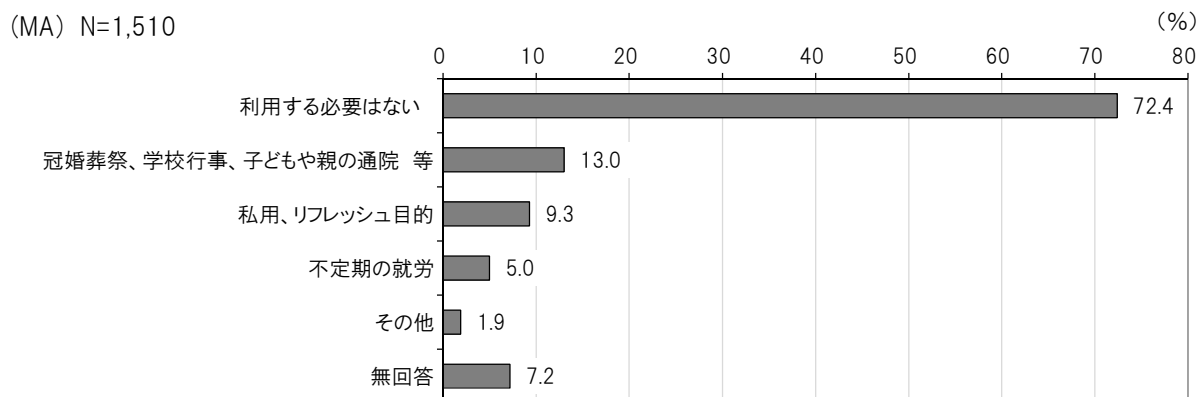
■ その他回答(上位3位を抜粋)

内容	類似回答数
手続きが大変	4
子どもがいやがるから	3
知らない人に子どもを預けるのは不安	2



問26 お子さんについて、どういった目的で、年間何日くらい問25の事業を利用する必要があると思いますか。(MA)

「利用する必要はない」が72.4%で突出しています。



■ その他回答

内容	類似回答数
わからない	5
仕事／病気の時	2
リフレッシュで使いたい	1

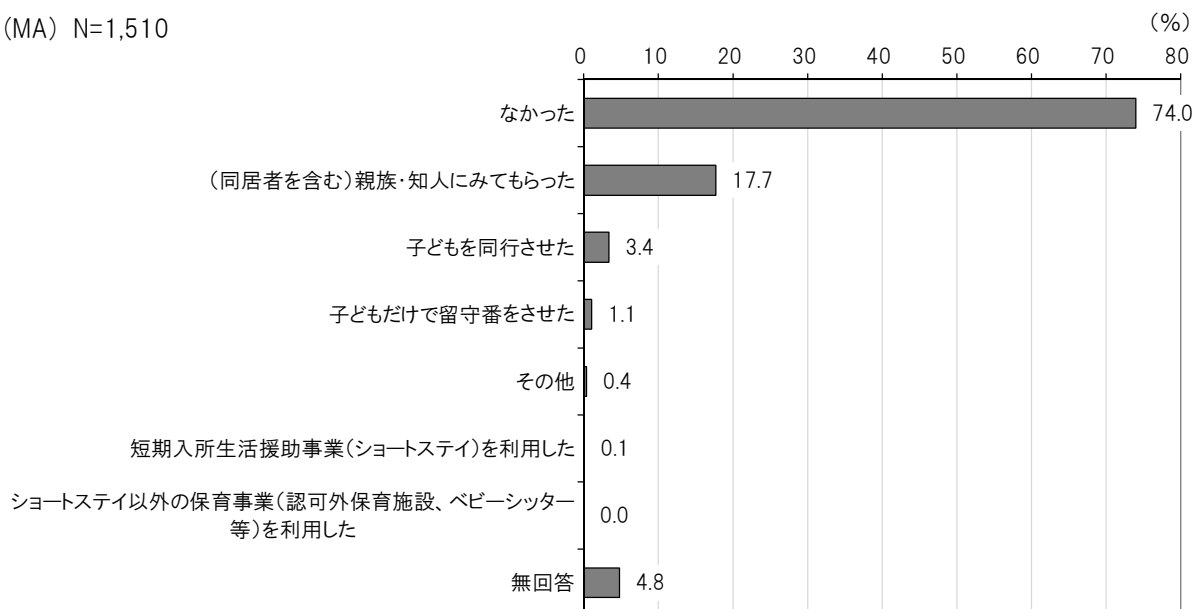
◎それぞれの日数

	冠婚葬祭、学校行事、子どもや親の通院等	私用、リフレッシュ目的	不定期の就労	その他
	N=196	N=140	N=75	N=29
1日	5.1%	5.7%	2.7%	0.0%
2日	6.6%	5.7%	8.0%	6.9%
3日	13.8%	9.3%	9.3%	3.4%
4日	1.0%	1.4%	0.0%	0.0%
5日	19.4%	15.7%	5.3%	3.4%
6日	2.0%	1.4%	4.0%	0.0%
7日	2.6%	3.6%	1.3%	0.0%
8日～14日	16.3%	30.7%	24.0%	0.0%
15日以上	7.7%	7.1%	13.3%	10.3%
無回答	25.5%	19.3%	32.0%	75.9%

問27 この1年間に、保護者の用事などにより、お子さんを泊りがけで預けなければならないことはありましたか。あった場合は、この1年間の対処方法と、それぞれの泊数をご記入ください。  
(MA)

「なかった」が74.0%で突出しています。

(MA) N=1,510



■ その他回答

内容	類似回答数
NPOに預けた／用事を断った／祖父実家に預けた／主人の実家に預けた	1

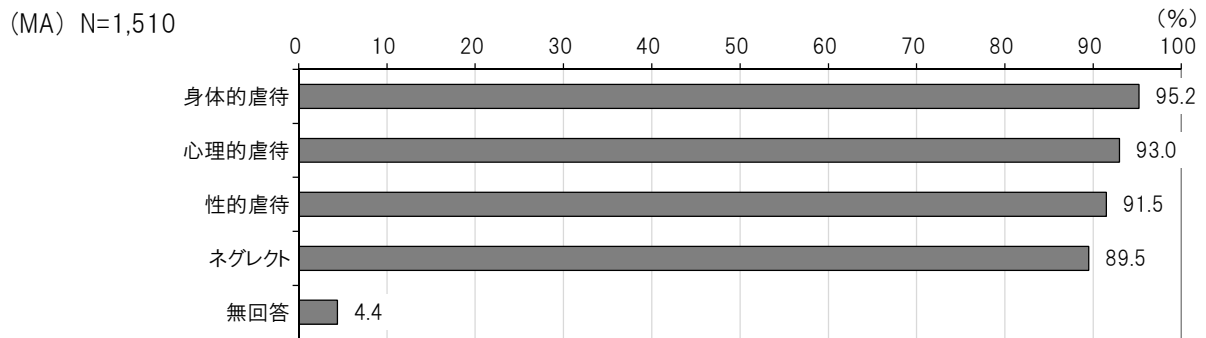
◎それぞれの日数

	らった (同居者を含む)親 族・知人にみても	た 子どもを同行させ	番をさせた 子どもだけで留守	その他	短期入所生活援助 事業(ショートステ イ)を利用した	した の保育事業(認可外 保育施設、ベビー シッター等)を利用
	N=268	N=52	N=16	N=6	N=1	N=0
1日	38.4%	30.8%	25.0%	66.7%	100.0%	-
2日	20.9%	17.3%	12.5%	16.7%	0.0%	-
3日	9.3%	13.5%	0.0%	0.0%	0.0%	-
4日	1.9%	0.0%	6.3%	0.0%	0.0%	-
5日	6.7%	5.8%	12.5%	0.0%	0.0%	-
6日	1.1%	0.0%	0.0%	0.0%	0.0%	-
7日	3.0%	0.0%	0.0%	0.0%	0.0%	-
8日～14日	4.1%	5.8%	6.3%	0.0%	0.0%	-
15日以上	6.3%	0.0%	6.3%	16.7%	0.0%	-
無回答	8.2%	26.9%	31.3%	0.0%	0.0%	-

## 9 児童虐待に関することについて

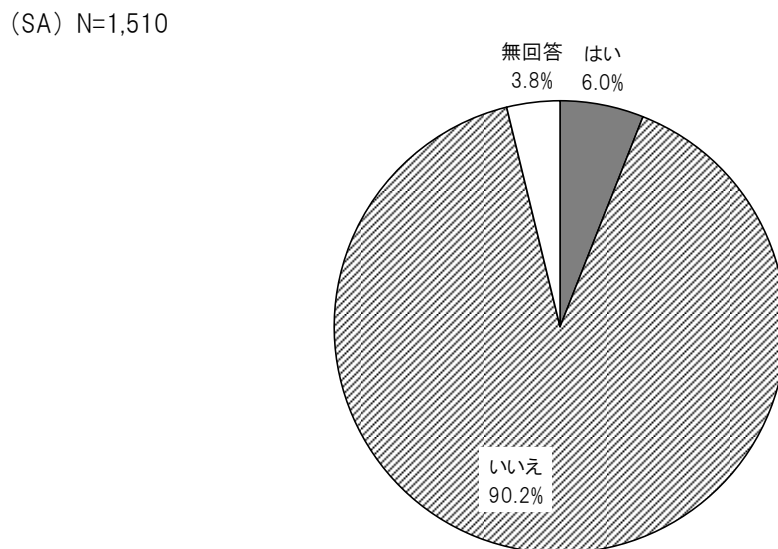
問28 児童虐待の4種類の中で知っているものはどれですか。(MA)

「身体的虐待」が95.2%で最も高くなっています。次いで「心理的虐待」が93.0%、「性的虐待」が91.5%で続いています。



問29 児童虐待について相談しようと思ったことはありますか。(SA)

「いいえ」が90.2%を占めています。

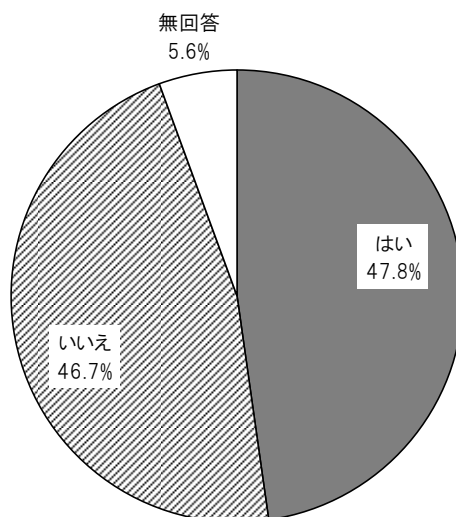


**問29で「はい」と回答した方にうかがいます。**

**問29- 1 実際に相談されましたか。(SA)**

「はい」が47.8%、「いいえ」が46.7%で拮抗しています。

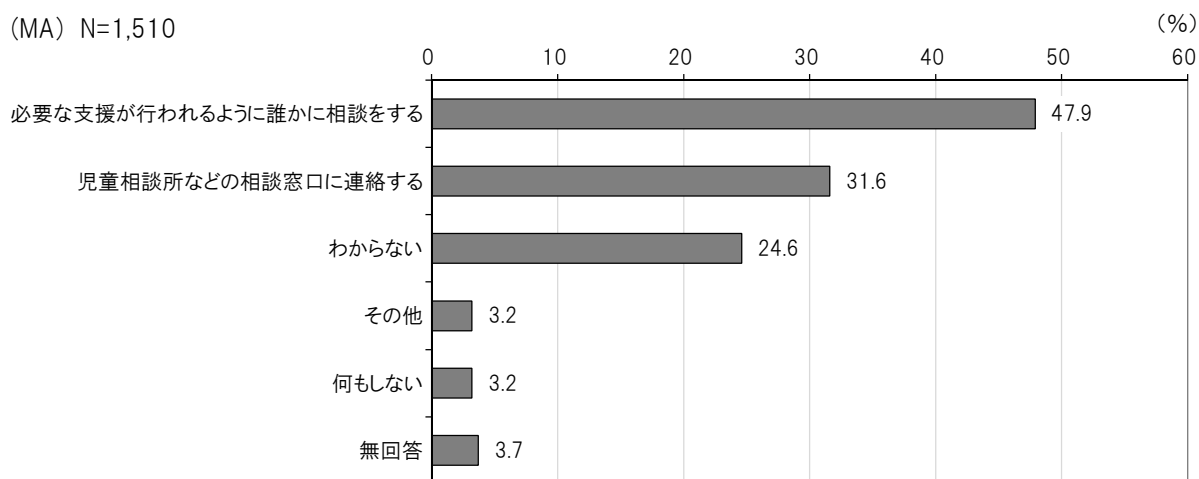
(SA) N=90



**問30 児童虐待を受けているのではないかと心配な子どもを見聞きした場合、どのような対応をしますか。(MA)**

「必要な支援が行われるように誰かに相談をする」が47.9%で最も高くなっています。次いで「児童相談所などの相談窓口に連絡する」が31.6%、「わからない」が24.6%が続いています。

(MA) N=1,510



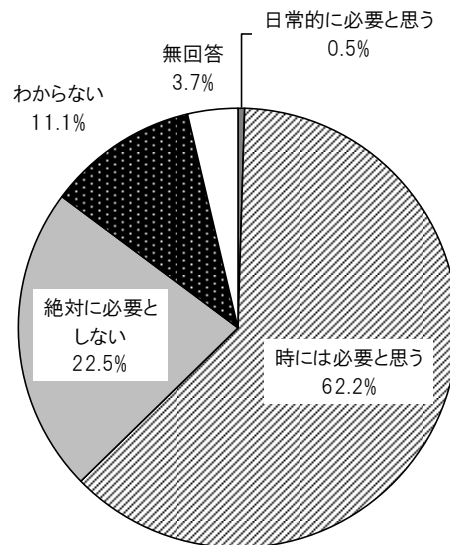
**■ その他回答(上位3位を抜粋)**

内容	類似回答数
学校に相談する	7
様子を見る	5
知人に相談する	3

問31 子どもをしつけとしてたたいたりすることをどう思われますか。(SA)

「時には必要と思う」が62.2%を占めています。

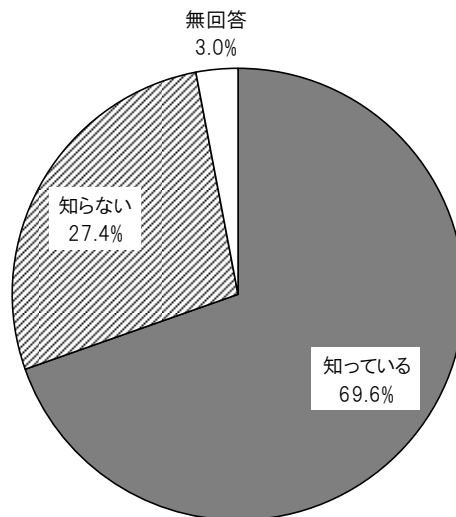
(SA) N=1,510



問32 児童虐待に関する相談窓口が浜田市の子育て支援課か児童相談所であることを知っていますか。(SA)

「知っている」が69.6%を占めています。

(SA) N=1,510

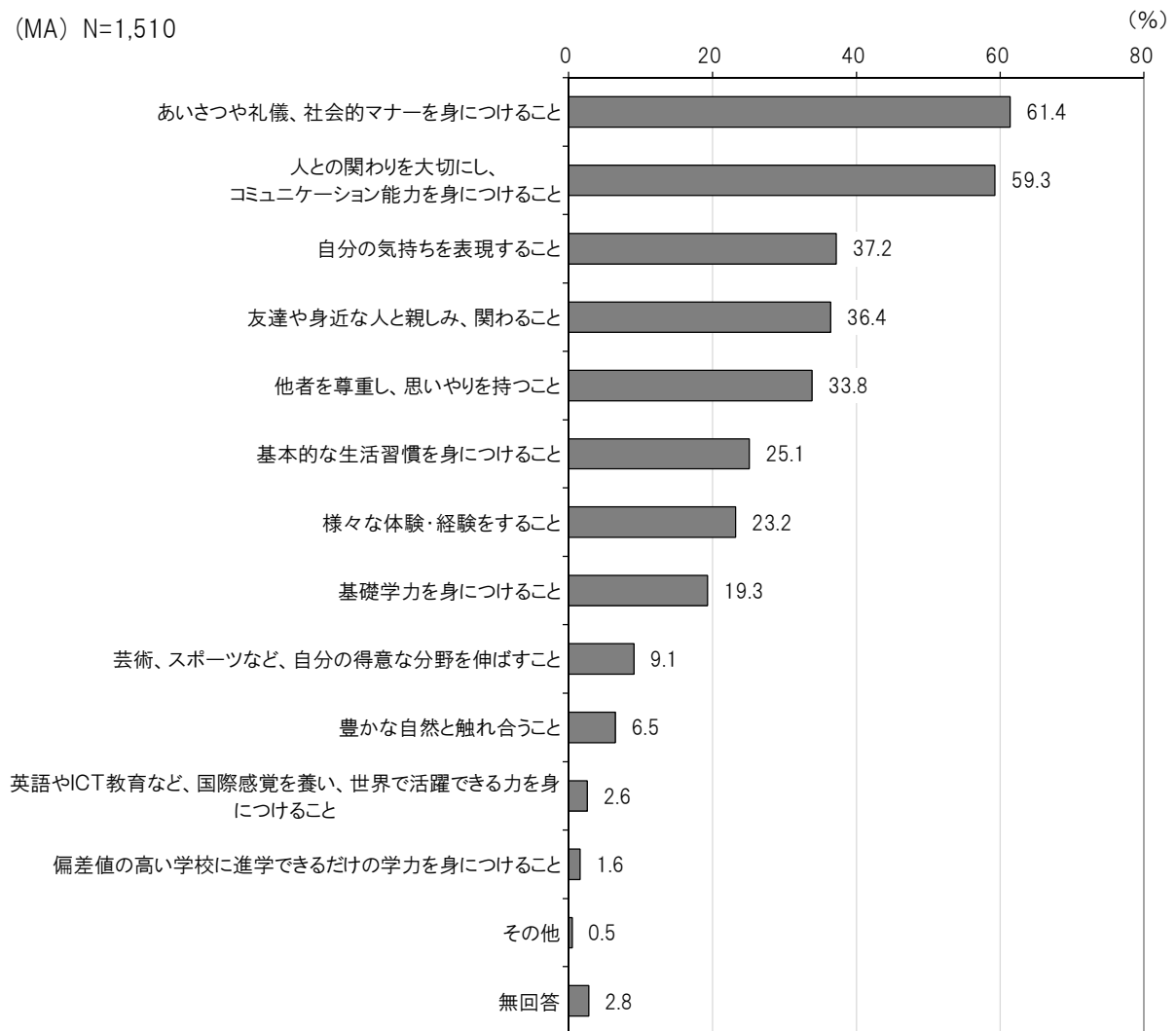


## 10 子どもの教育や地域での子育てについて

問33 次のうち、子どもに特に身につけてほしい力や大切にしてほしいと思うことは何ですか。  
(MA)

「あいさつや礼儀、社会的マナーを身につけること」が61.4%で最も高くなっています。次いで「人との関わりを大切に、コミュニケーション能力を身につけること」が59.3%、「自分の気持ちを表現すること」が37.2%で続いています。

(MA) N=1,510

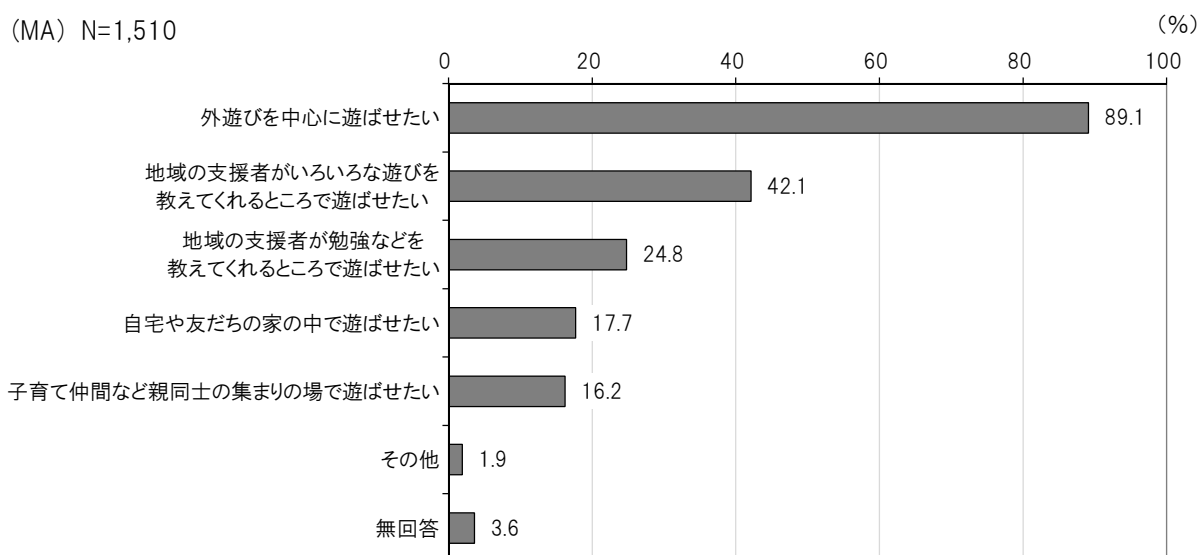


### ■ その他回答

内容	類似回答数
自分の身を守ること	2
自分の特性を知り、生きて行く為のペースや力を身につけること／生活していく上で必要な知識、生きる為の知恵	1

問34 地域の中でお子さんをどのような場所で遊ばせたいと思っていますか。(MA)

「外遊びを中心に遊ばせたい」が89.1%で突出しています。「地域の支援者がいろいろな遊びを教えてくださいるところで遊ばせたい」が42.1%、「地域の支援者が勉強などを教えてくださいるところで遊ばせたい」が24.8%で続いています。

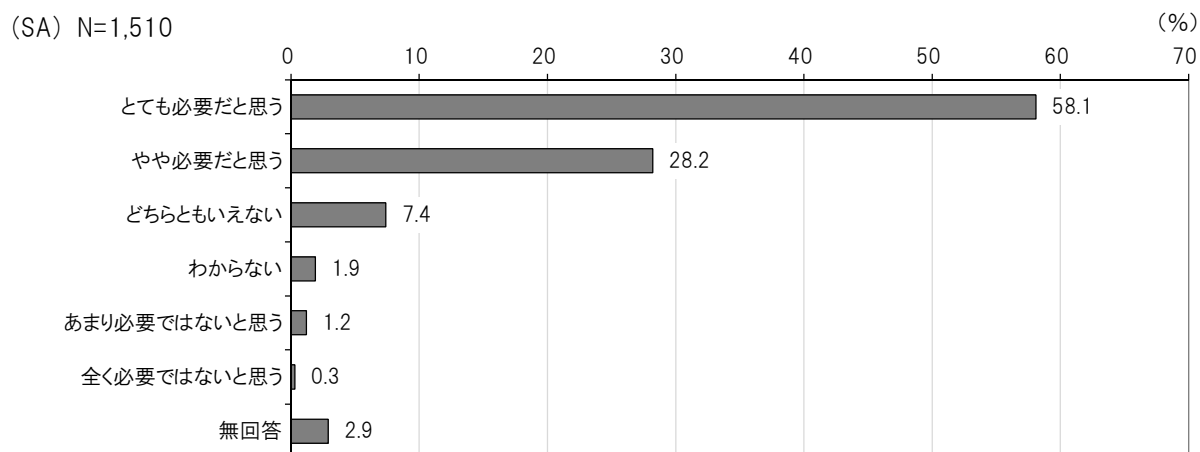


■ その他回答

内容	類似回答数
地域の外遊び	3
子どもたちが自由に遊べるような場所／子どもが安心して遊べる場所	2
武道館や体育館／自然が豊かなところ（海、山、川、土） その他多数	1

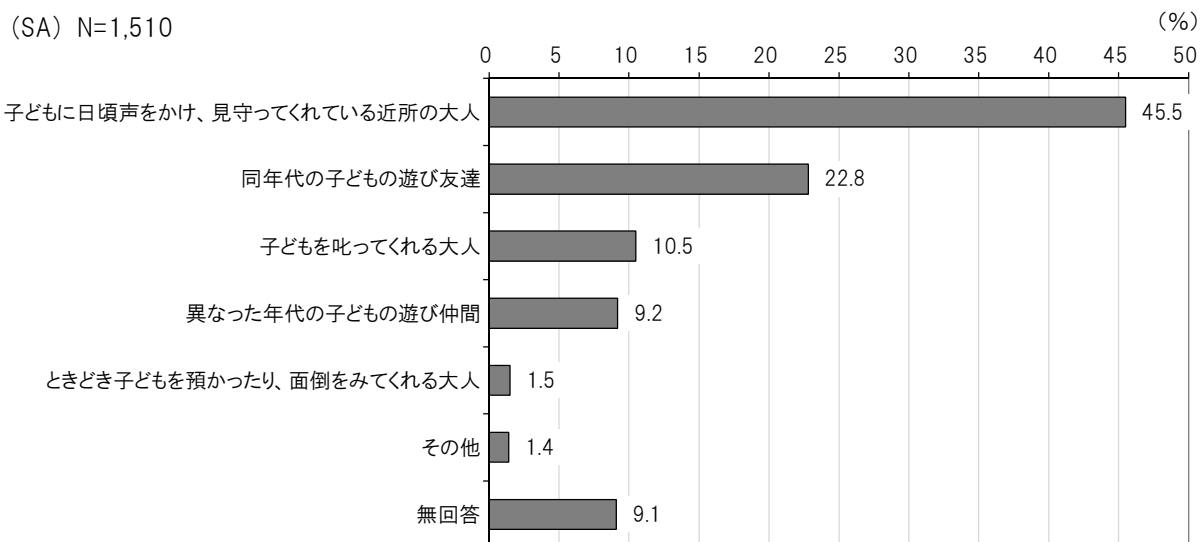
問35 子育てをする人にとって、地域の支えは必要だと思いますか。(SA)

「とても必要だと思う」が58.1%で突出しています。「やや必要だと思う」が28.2%で続いています。



問36 子どもの健やかな育ちや子育てのために地域に求めるものは何ですか。(SA)

「子どもに日頃声をかけ、見守ってくれている近所の大人」が45.5%で突出しています。「同年代の子どもの遊び友達」が22.8%、「子どもを叱ってくれる大人」が10.5%が続いています。

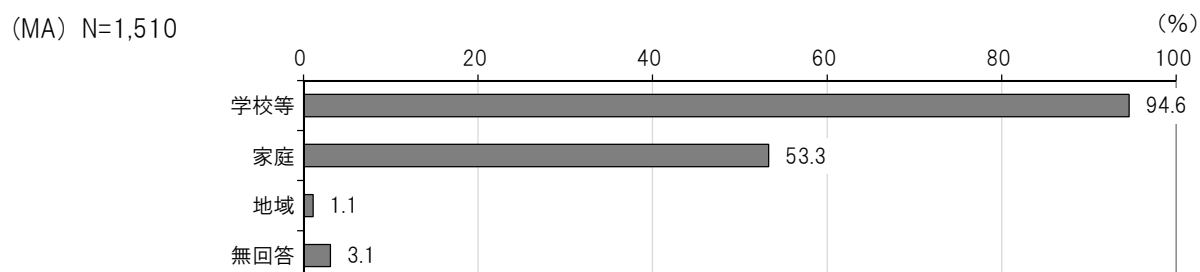


■ その他回答

内容	類似回答数
遊び場	6
子どもが外で遊べる場所	2
人というより場所、施設／年代関係なく、子どもの遊び仲間と見守ってくれる大人 その他多数	1

問37 (1) 「基本的な学力」を子どもたちに育てていく役目を担うのは誰だと思いますか。(MA)

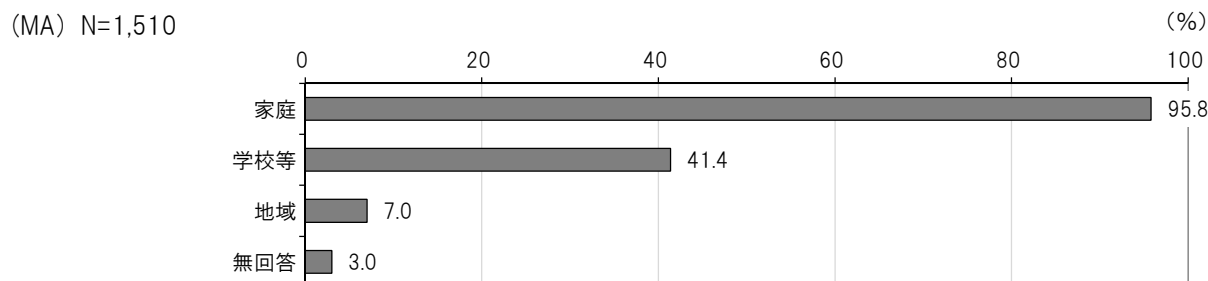
「学校等」が94.6%で最も高くなっています。次いで「家庭」が53.3%、「地域」が1.1%が続いています。





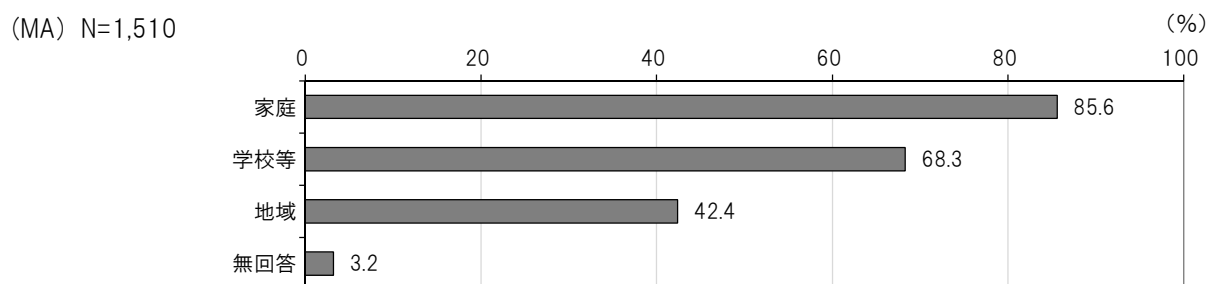
問37(2) 「基本的な生活習慣」を子どもたちに育ていく役目を担うのは誰だと思いますか。(MA)

「家庭」が95.8%で最も高くなっています。次いで「学校等」が41.4%、「地域」が7.0%が続いています。



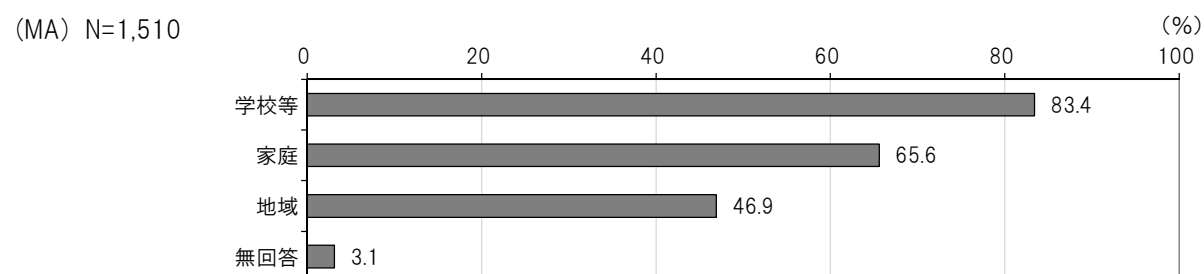
問37(3) 「社会的ルールや礼儀作法」を子どもたちに育ていく役目を担うのは誰だと思いますか。(MA)

「家庭」が85.6%で最も高くなっています。次いで「学校等」が68.3%、「地域」が42.4%が続いています。



問37(4) 「コミュニケーション能力」を子どもたちに育ていく役目を担うのは誰だと思いますか。(MA)

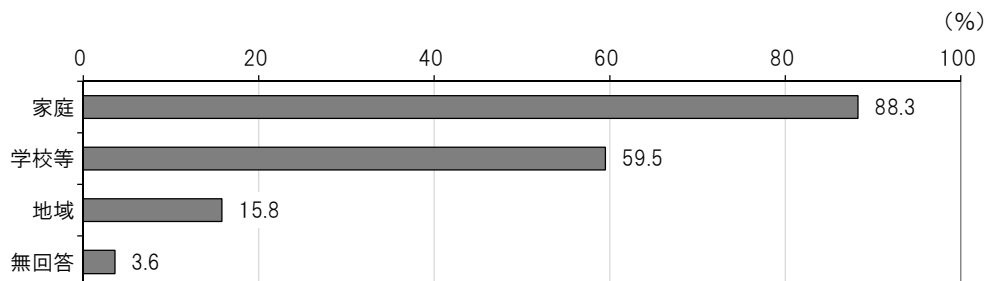
「学校等」が83.4%で最も高くなっています。次いで「家庭」が65.6%、「地域」が46.9%が続いています。



問37(5) 「自己肯定感(自尊感情)」を子どもたちに育ていく役目を担うのは誰だと思いますか。(MA)

「家庭」が88.3%で最も高くなっています。次いで「学校等」が59.5%、「地域」が15.8%が続いています。

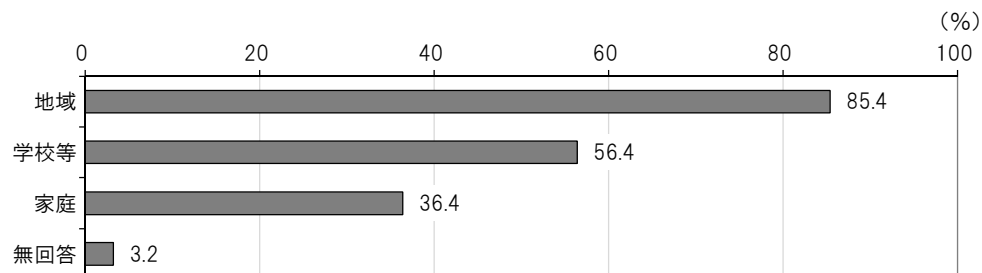
(MA) N=1,510



問37(6) 「伝統や文化の伝承」を子どもたちに育ていく役目を担うのは誰だと思いますか。(MA)

「地域」が85.4%で最も高くなっています。次いで「学校等」が56.4%、「家庭」が36.4%が続いています。

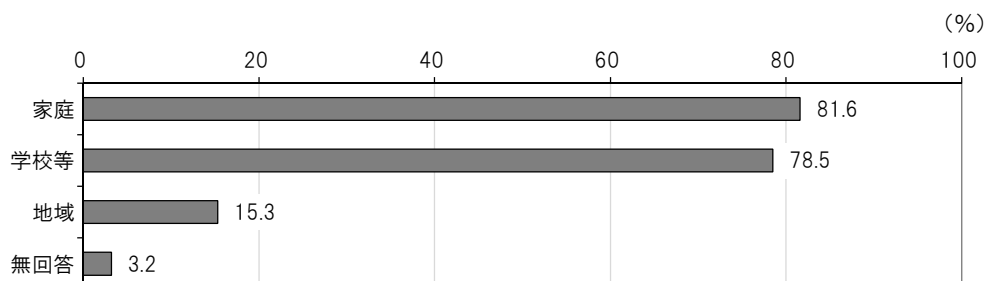
(MA) N=1,510



問37(7) 「健康管理や体力づくり」を子どもたちに育ていく役目を担うのは誰だと思いますか。(MA)

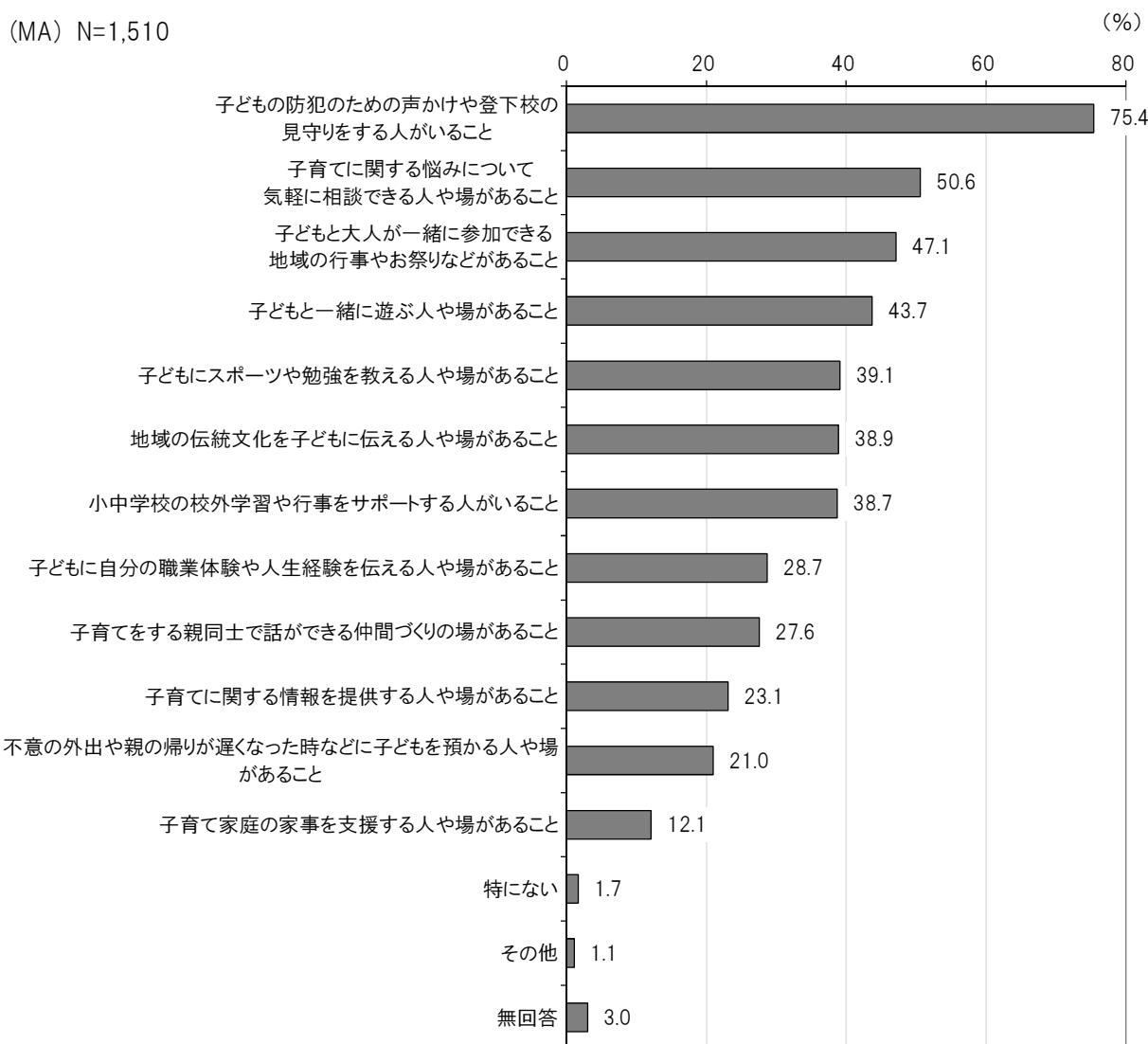
「家庭」が81.6%で最も高くなっています。次いで「学校等」が78.5%、「地域」が15.3%が続いています。

(MA) N=1,510



問38 地域で子育てを支えるために、どんなことが必要だと思いますか。(MA)

「子どもの防犯のための声かけや登下校の見守りをする人がいること」が75.4%で最も高くなっています。次いで「子育てに関する悩みについて気軽に相談できる人や場があること」が50.6%、「子どもと大人と一緒に参加できる地域の行事やお祭りなどがあること」が47.1%で続いています。



■ その他回答

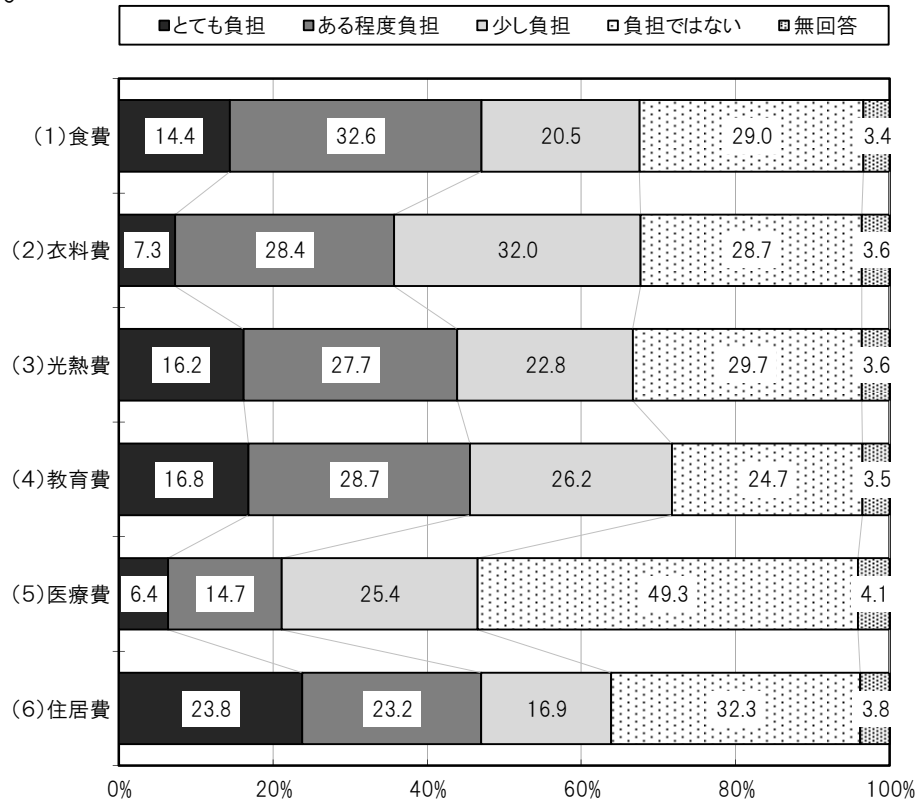
内容	類似回答数
地域の歴史（災害含む）を伝える人や場があること／お母さんの学びの場／国際交流 その他多数	1

# 11 子どもの生活実態について

問39 次の生活費について、どの程度経済的な負担を感じていますか。(SA)

「(6) 住居費」では、「とても負担」が23.8%で他と比べて高くなっています。「(5) 医療費」では、「負担ではない」が49.3%で他と比べて高くなっています。

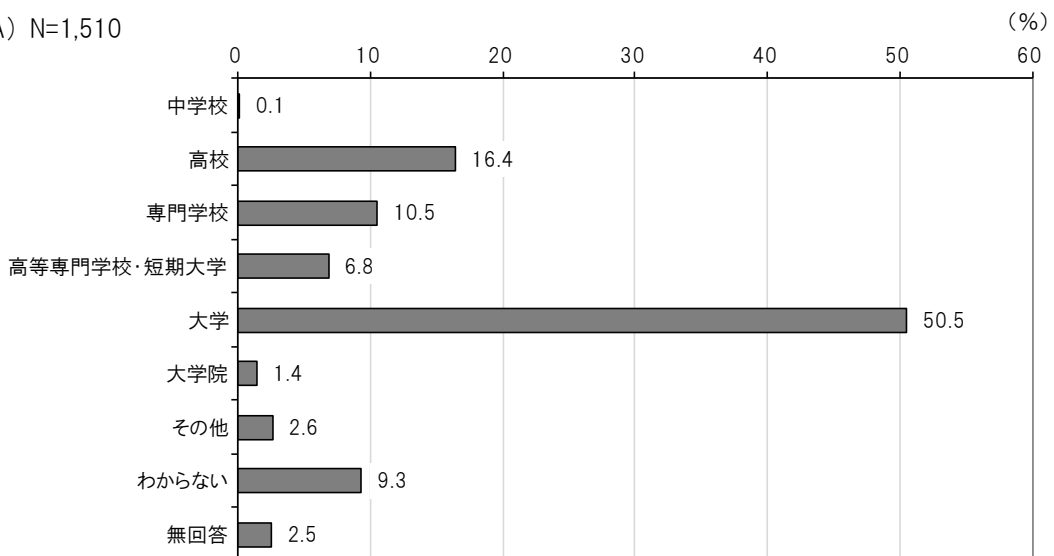
(SA) N=1,510



問40 お子さんについて、最終学歴としてどのくらいまで学ばせたいと思いますか。(SA)

「大学」が50.5%で突出しています。「高校」が16.4%、「専門学校」が10.5%が続いています。

(SA) N=1,510

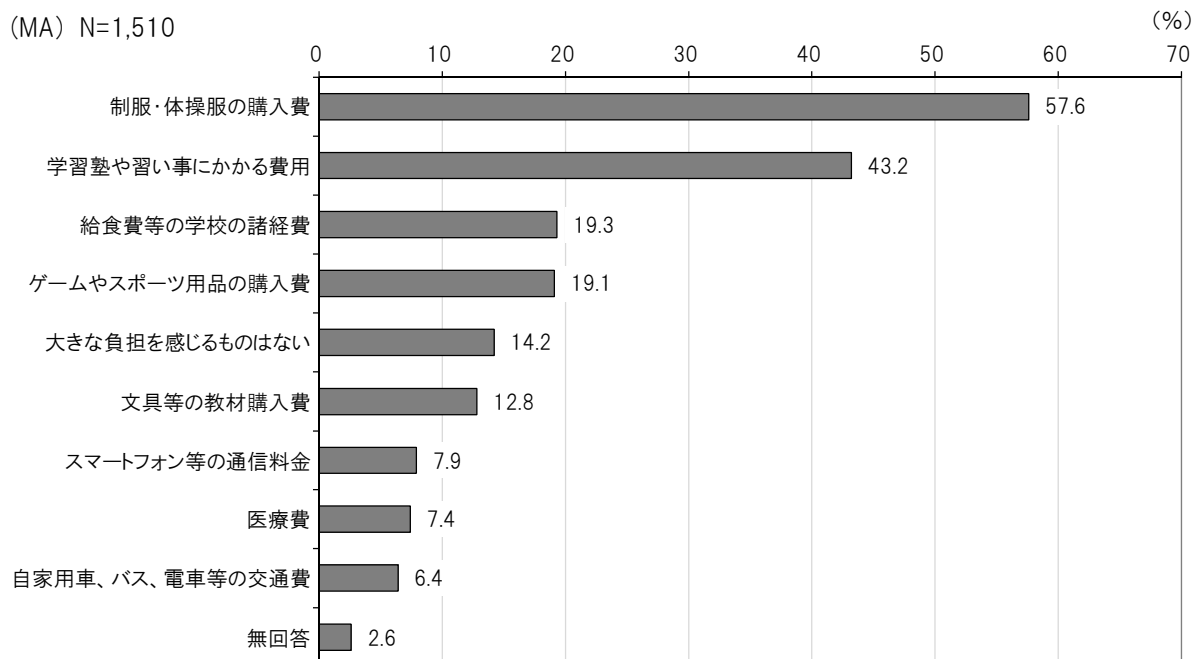


■ その他回答

内容	類似回答数
本人の希望次第	19
特別支援学校高等部	2
特にこだわりはない	1

問41 お子さんにかかる費用のうち、経済的に負担が大きいと感じるものは何ですか。(MA)

「制服・体操服の購入費」が57.6%で最も高くなっています。次いで「学習塾や習い事にかかる費用」が43.2%、「給食費等の学校の諸経費」が19.3%が続いています。

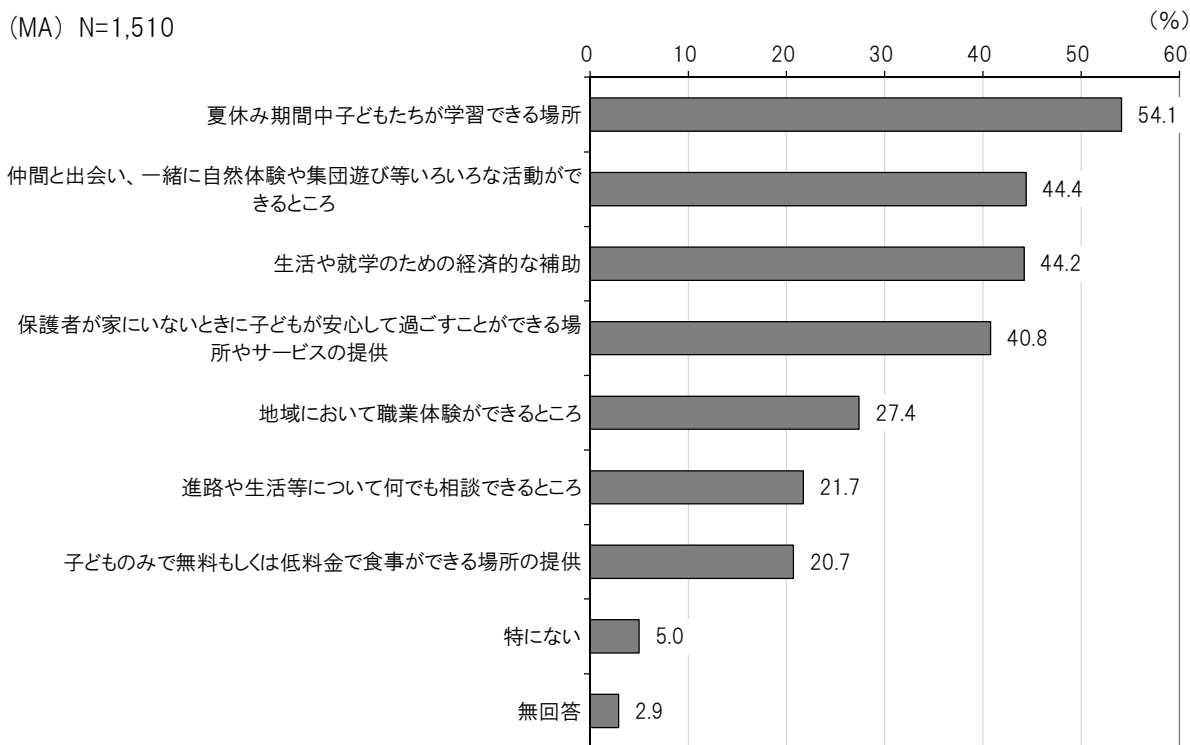


■ その他回答

内容	類似回答数
衣類	3
医療費／旅費／学費／放課後児童クラブ代	2
教育教材費／おもちゃの購入費／食費 その他多数	1

問42 お子さんにとって、現在または将来的に、次のような支援があった場合、利用したいと思いますか。(MA)

「夏休み期間中子どもたちが学習できる場所」が 54.1%で最も高くなっています。次いで「仲間と出会い、一緒に自然体験や集団遊び等いろいろな活動ができる場所」が 44.4%、「生活や就学のための経済的な補助」が 44.2%で続いています。



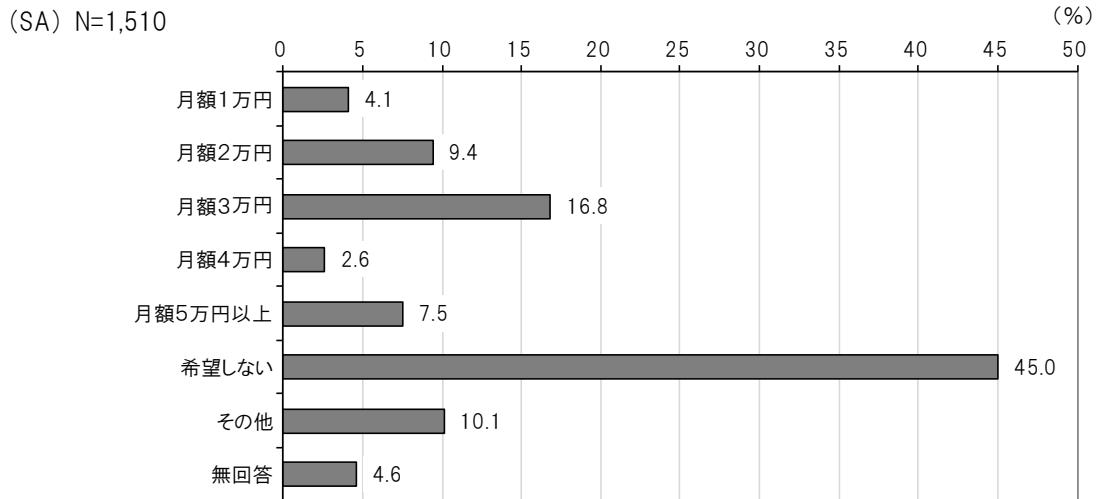
■ その他回答

内容	類似回答数
冬休み、春休み期間中子どもたちが学習できる場所／スポーツの遠征費の補助 ／屋内、屋外のボール遊びが自由にできる公園 その他多数	1

## 12 子どもの進学に係る奨学金貸与希望について

問43 お子さんが高校入学にあたり、月額どのくらいの額の奨学金貸与を在学期間中に希望されますか。(SA)

「希望しない」が45.0%で突出しています。「月額3万円」が16.8%で続いています。

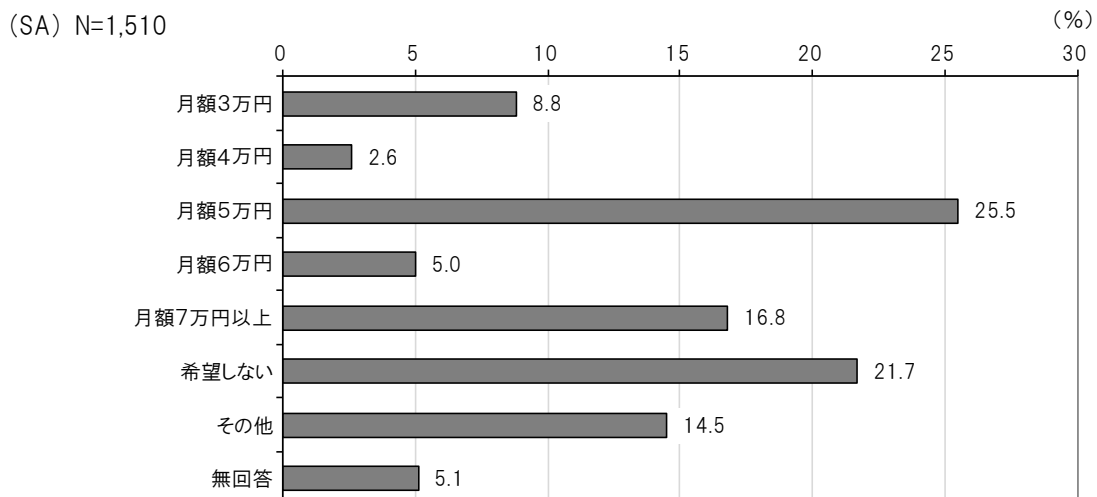


### ■ その他回答(上位3位を抜粋)

内容	類似回答数
わからない	84
学費がわからない	18
まだ考えていない	3

問44 お子さんが大学、短期大学、専門学校等に入学にあたり、月額どのくらいの額の奨学金貸与を在学期間中に希望されますか。(SA)

「月額5万円」が25.5%で最も高くなっています。次いで「希望しない」が21.7%、「月額7万円以上」が16.8%で続いています。



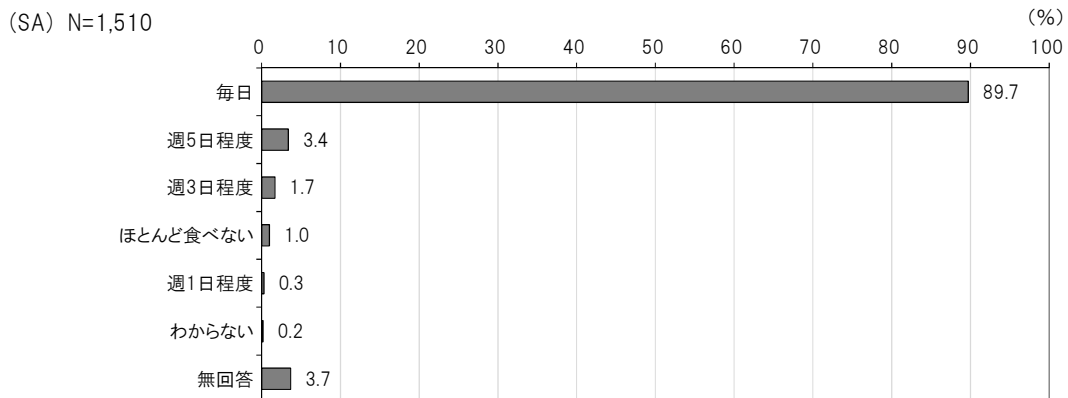
■ その他回答(上位3位を抜粋)

内容	類似回答数
わからない	105
どのくらいかかるのかわからない	20
まだ考えていない	2

## 13 子どもの食について

問45 お子さんは週にどれくらい朝食を食べていますか。(SA)

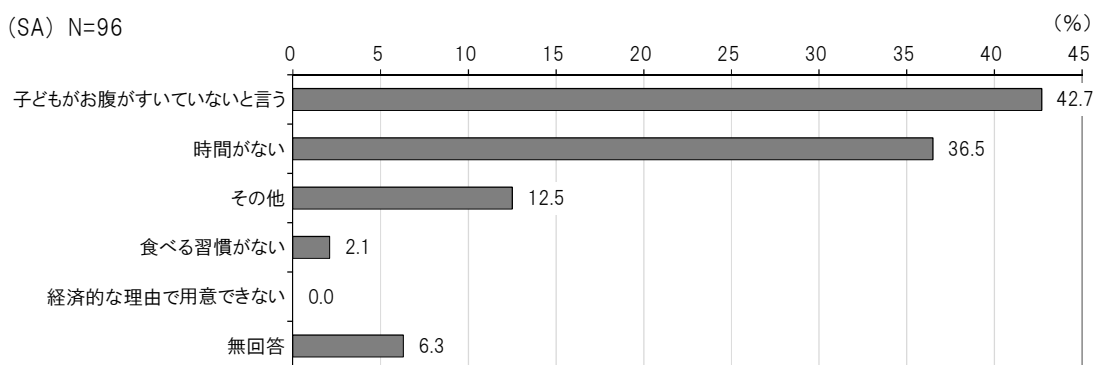
「毎日」が89.7%で突出しています。



問45で「朝食を毎日食べていない方」にうかがいます。

問45-1 お子さんが朝食を食べない主な理由は何ですか。(SA)

「子どもがお腹がすいていないと言う」が42.7%で最も高くなっています。次いで「時間がない」が36.5%で続いています。



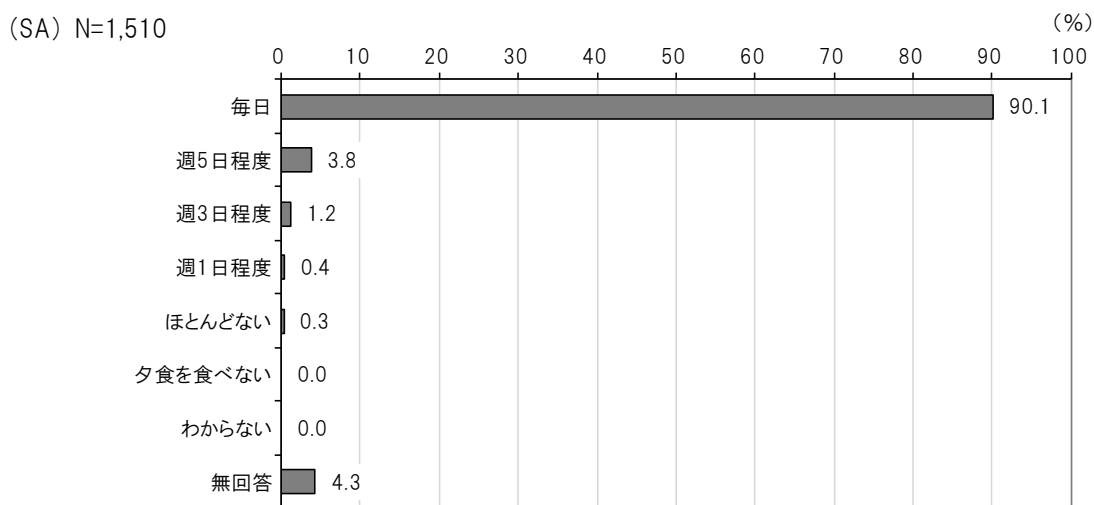
■ その他回答

内容	類似回答数
学校が休みの日は起きるのが遅いから	3
好き嫌いをする／休みの日は食べないから／気分が悪くなるという  その他 多数	1



問46 お子さんは週にどれくらい家の大人の人と夕食を食べていますか。(SA)

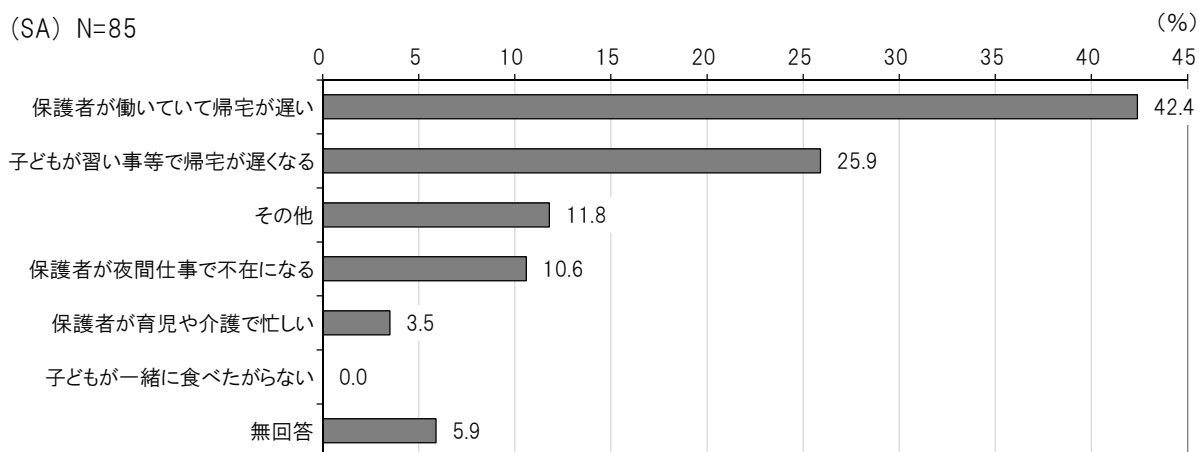
「毎日」が90.1%で突出しています。



問46で「家の大人の人と夕食を毎日食べていない方」にうかがいます。

問46-1 お子さんだけで夕食を食べる主な理由は何ですか。(SA)

「保護者が働いていて帰宅が遅い」が42.4%で最も高くなっています。次いで「子どもが習い事等で帰宅が遅くなる」が25.9%で続いています。



■ その他回答

内容	類似回答数
子どもが習いごとで早く夕食を食べる／お腹が空いたと先に食べてしまう／時間が合わない その他多数	1

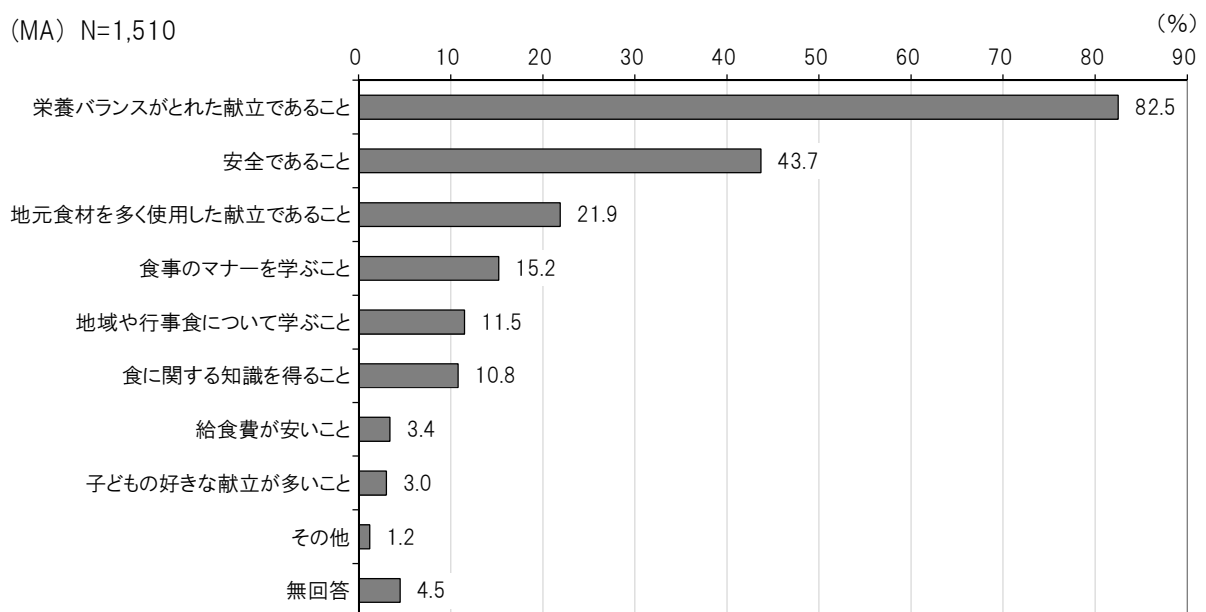
**問46で「夕食を食べない」に〇をつけた方にうかがいます。**

問46-2 お子さんが夕食を食べない主な理由は何ですか。(SA)

回答はありませんでした。

問47 学校給食に求めるものは何ですか。(MA)

「栄養バランスがとれた献立であること」が82.5%で突出しています。「安全であること」が43.7%、「地元食材を多く使用した献立であること」が21.9%が続いています。



■ その他回答

内容	類似回答数
おいしいこと	3
安心、安全なこと	2
食べきれぬ給食（量、調理方法など）／家で作ってあげられないメニュー その他多数	1

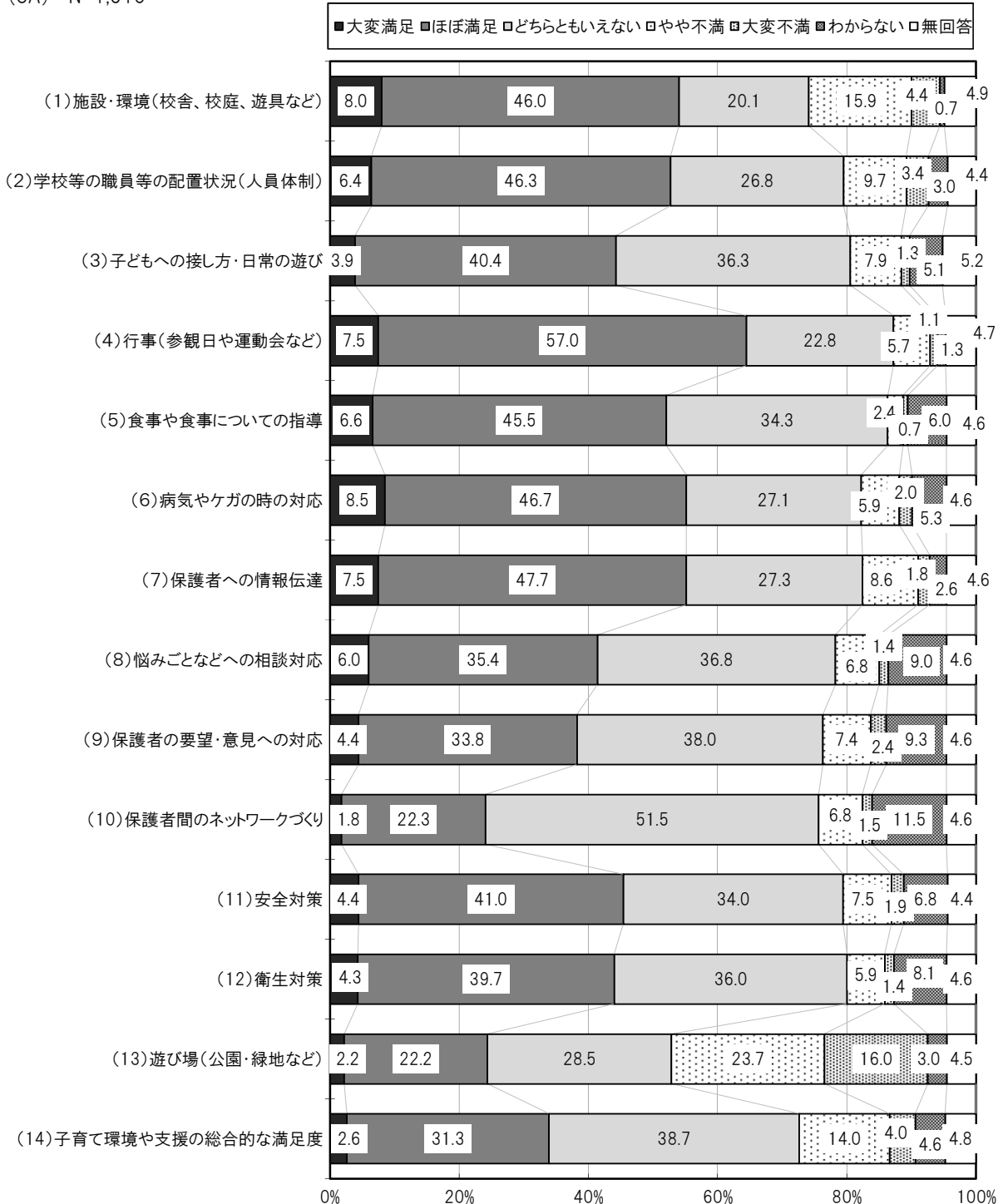
## 14 浜田市の子育て支援施策全般について

問48 お住まいの地域における子育ての環境や支援の満足度をお答えください。(SA)

満足層「大変満足」＋「ほぼ満足」では、「(4) 行事(参観日や運動会など)」が64.5%で他と比べて高くなっています。

不満層「大変不満」＋「やや不満」では、「(13) 遊び場(公園・緑地など)」が39.7%で他と比べて高くなっています。

(SA) N=1,510



<クロス集計>

「施設・環境（園舎・園庭・遊具など）」の満足度では、「浜田市外で生活したい」で「やや不満」が23.2%で他と比べて高くなっています。また、「子育て環境や支援の総合的な満足度」では「今の住所で今後も生活していきたい」「今の住所に限らず、浜田市内で生活していきたい」で「ほぼ満足」が高くなっています。

■ 定住意向別クロス ※集計の結果、特徴の見られた3つの項目を抜粋しています。

「施設・環境（園舎・園庭・遊具など）」の満足度

	合計	大変満足	ほぼ満足	どちらともいえない	やや不満	大変不満	わからない	無回答
上段:度数 下段:%								
合計	1,510 100.0	121 8.0	694 46.0	304 20.1	240 15.9	66 4.4	11 0.7	74 4.9
今の住所で今後も生活していきたい	976 100.0	80 8.2	473 48.5	186 19.1	146 15.0	39 4.0	8 0.8	44 4.5
今の住所に限らず、浜田市内で生活していきたい	267 100.0	24 9.0	129 48.3	52 19.5	41 15.4	7 2.6	1 0.4	13 4.9
浜田市外で生活したい	125 100.0	5 4.0	41 32.8	32 25.6	29 23.2	12 9.6	1 0.8	5 4.0
その他	85 100.0	8 9.4	31 36.5	21 24.7	15 17.6	5 5.9	1 1.2	4 4.7

「学校等の職員等の配置状況（人員体制）」の満足度

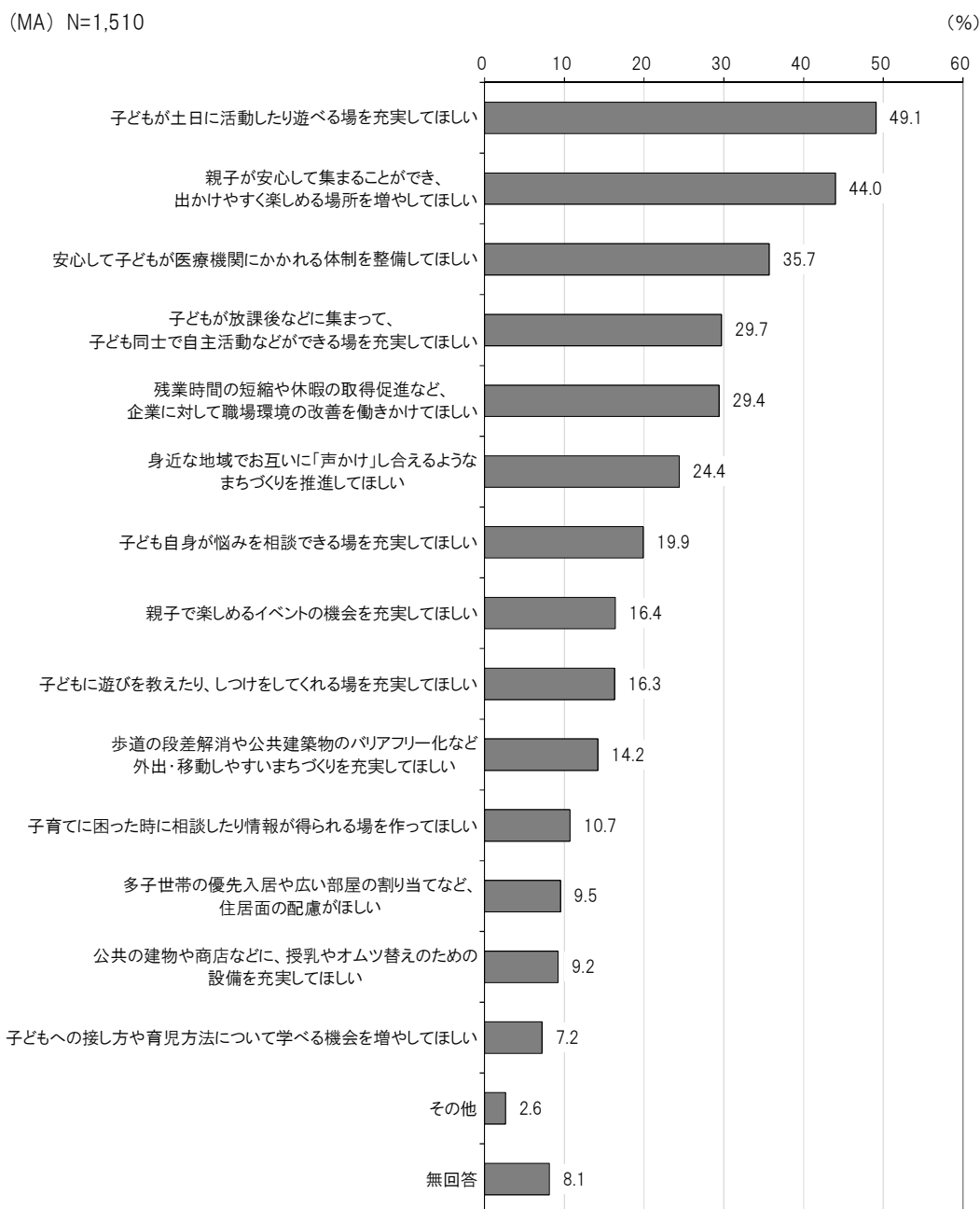
	合計	大変満足	ほぼ満足	どちらともいえない	やや不満	大変不満	わからない	無回答
上段:度数 下段:%								
合計	1,510 100.0	96 6.4	699 46.3	404 26.8	146 9.7	52 3.4	46 3.0	67 4.4
今の住所で今後も生活していきたい	976 100.0	60 6.1	479 49.1	257 26.3	82 8.4	30 3.1	28 2.9	40 4.1
今の住所に限らず、浜田市内で生活していきたい	267 100.0	20 7.5	125 46.8	72 27.0	22 8.2	4 1.5	12 4.5	12 4.5
浜田市外で生活したい	125 100.0	6 4.8	44 35.2	34 27.2	27 21.6	9 7.2	1 0.8	4 3.2
その他	85 100.0	9 10.6	32 37.6	22 25.9	8 9.4	6 7.1	4 4.7	4 4.7

「子育て環境や支援の総合的な満足度」

	合計	大変満足	ほぼ満足	どちらともいえない	やや不満	大変不満	わからない	無回答
上段:度数 下段:%								
合計	1,510 100.0	39 2.6	473 31.3	584 38.7	212 14.0	60 4.0	69 4.6	73 4.8
今の住所で今後も生活していきたい	976 100.0	27 2.8	327 33.5	378 38.7	133 13.6	28 2.9	41 4.2	42 4.3
今の住所に限らず、浜田市内で生活していきたい	267 100.0	8 3.0	86 32.2	104 39.0	32 12.0	11 4.1	13 4.9	13 4.9
浜田市外で生活したい	125 100.0	2 1.6	24 19.2	43 34.4	32 25.6	15 12.0	4 3.2	5 4.0
その他	85 100.0	2 2.4	23 27.1	34 40.0	9 10.6	4 4.7	8 9.4	5 5.9

問49 浜田市に対して、今後どのような子育て支援の充実を図ってほしいと期待しますか。(MA)

「子どもが土日に活動したり遊べる場を充実してほしい」が49.1%で最も高くなっています。次いで「親子が安心して集まることができ、出かけやすく楽しめる場所を増やしてほしい」が44.0%、「安心して子どもが医療機関にかかれる体制を整備してほしい」が35.7%が続いています。



■ その他回答

内容	類似回答数
公園を作してほしい	6
ひとり親への支援／雨の日に遊べる場	2
病児保育の充実、小児科往診医の充実／人通りの少ない下校道に防犯カメラを設置してほしい／公共施設の開放 その他多数	1

問50 最後に、教育・保育環境の充実など子育ての環境や支援に関してご意見がございましたら、ご自由にご記入ください。(自由記述)

【以下抜粋】

■ 子どもの遊び場について

内容
放課後や長期休みの時に子どもたちだけで安心、安全に遊んだりできる公園や施設を増やしてほしい。
子どもが安心して遊べる公園や広場、また街灯の整備、道路の整備をしてほしい。子どもだけでなく高齢者も利用できると思う。道路の幅が狭く危ない。街灯も暗いところがあり、大人でも不安になる。
公園が少ないように感じる。子どもが安全に遊べる場を作ってほしい。市のスポーツ施設など、無料開放する日も増やしてほしい。外で遊べる環境が少ないので、室内遊びをする子どもも増えているように思う。

■ 医療について

内容
保育施設や学校でインフルエンザ、日本脳炎、風疹などの予防接種をしてほしい。病院に行くと時間がかかり過ぎる。
中学生までは医療費など充実していて良いと思うのだが、高校生以降の支援が乏しく思う。

■ 放課後児童クラブ、病児保育などのサービスについて

内容
放課後児童クラブは夏休み、冬休みなど、休暇期間中だけの利用ができるようにしてほしい。
放課後児童クラブの利用時間を30分でも良いので延ばしてほしい。フルタイムで働いているので、定時に終了しても、交通状況によってはぎりぎりとなる。定時に終われることもない為、いつも迎えが心配である。共働き家庭も増えている中、安心して子育て、仕事ができるよう体制を整えてもらいたい。
病児、病後児を預けられる医療機関を充実させてほしい。

■ 地域との交流について

内容
放課後に集まって学習できる場や友人と遊べる場を学校や地域主体で提供してもらえると良いと思う。多くの人とふれあう機会が生まれ、その結果いろいろな経験ができ、子どもたちも寂しい思いをせずに親の帰りを待てる。
子どもは発達障がいやコミュニケーション不足や人とどのように会話したらよいかわからないようなので、家で子どもをみるよりは人がいる場所で学べる場があればたくさん通わせたい。



## 浜田市子ども・子育てに関する市民実態調査 結果報告書

---

発行年月：平成31年3月

発行・編集：浜田市 健康福祉部 子育て支援課

〒697-8501 島根県浜田市殿町1番地

TEL：(0855) 25-9331 FAX：(0855) 23-3428