

令和3年度

浜田市公共下水道事業会計決算書

浜田市上下水道部

目 次

決 算 書 類

令和3年度浜田市公共下水道事業決算報告書	1
----------------------	---

財務諸表

1 令和3年度浜田市公共下水道事業損益計算書	5
2 令和3年度浜田市公共下水道事業剰余金計算書	7
3 令和3年度浜田市公共下水道事業剰余金処分計算書	9
4 令和3年度浜田市公共下水道事業貸借対照表	11
5 令和3年度個別注記	13

決 算 附 属 書 類

課税区分明細書	15
---------	----

令和3年度浜田市公共下水道事業キャッシュ・フロー計算書	19
-----------------------------	----

令和3年度浜田市公共下水道事業報告書	21
--------------------	----

その他の書類

1 収益費用明細書	30
2 固定資産明細書	33
3 企業債明細書	35

(1) 収益的収入及び支出

収入

区 分	予 算 額				決 算 額	予算額に比べ 決算額の増減
	当初予算額	補正予算額	地方公営企業法第 24条第3項の規定 による支出額に係る 財 源 充 当 額	合 計		
第1款 下水道事業収益	583,282,000	△ 38,834,000	0	544,448,000	532,583,634	△ 11,864,366
第1項 営業収益	114,154,000	4,437,000	0	118,591,000	121,571,483	2,980,483
第2項 営業外収益	466,096,000	△ 44,589,000	0	421,507,000	406,661,251	△ 14,845,749
第3項 特別利益	3,032,000	1,318,000	0	4,350,000	4,350,900	900

支出

区 分	予 算					
	当初予算額	補正予算額	予備費支出額	流用増減額	地方公営企業法第 24条第3項の規定 による支出額	小 計
第1款 下水道事業費用	582,901,000	△ 39,120,000	0	0	0	543,781,000
第1項 営業費用	520,888,000	△ 40,372,000	0	△ 59,790	0	480,456,210
第2項 営業外費用	60,713,000	1,052,000	0		0	61,765,000
第3項 特別損失	100,000	200,000	0	59,790	0	359,790
第4項 予備費	1,200,000	0	0	0	0	1,200,000

(注) 営業外費用中企業債利息48,558,470円の財源に充てるため、企業債18,700,000円を借り入れた。

下水道事業決算報告書

(単位：円)

備 考	
うち仮受消費税	10,857,288
うち仮受消費税	201
うち令和3年度分消費税還付金	5,474,175

(単位：円)

額		決 算 額	地方公営企業法第 26条第2項の規定 による繰越額	不 用 額	備 考	
地方公営企業法第 26条第2項の規定 による繰越額	合 計					
0	543,781,000	524,010,581	0	19,770,419		
0	480,456,210	474,252,120	0	6,204,090	うち仮払消費税	9,808,589
0	61,765,000	49,398,671	0	12,366,329		
0	359,790	359,790	0	0	うち仮払消費税	28,884
0	1,200,000	0	0	1,200,000		

(2)資本的収入及び支出

収入

区 分	予 算 額					
	当初予算額	補正予算額	小 計	地方公営企業法第26条の規定による繰越額に係る財源充当額	継続費通次繰越に係る財源充当額	合 計
第1款 資本的収入	518,821,000	7,108,000	525,929,000	0	0	525,929,000
第1項 国庫補助金	114,500,000	0	114,500,000	0	0	114,500,000
第2項 工事負担金	20,000,000	0	20,000,000	0	0	20,000,000
第3項 企業債	212,800,000	7,900,000	220,700,000	0	0	220,700,000
第4項 他会計出資金	171,521,000	△ 792,000	170,729,000	0	0	170,729,000

支出

区 分	予 算 額					
	当初予算額	補正予算額	流用増減額	小 計	地方公営企業法第26条の規定による繰越額	継続費通次繰越額
第1款 資本的支出	744,513,000	△ 5,812,000	0	738,701,000	0	0
第1項 建設改良費	337,863,000	△ 5,812,000	0	332,051,000	0	0
第2項 企業債償還金	406,650,000	0	0	406,650,000	0	0

資本的収入額(令和4年度の事業に充てるための出資金30,339,750円控除後)が、資本的支出額に不足する額 213,052,214円は次のとおり補てんした。

- ・過年度分消費税及び地方消費税資本的収支調整額 9,086,465円
- ・当年度損益勘定留保資金等 203,965,749円

(単位：円)

決算額	翌年度繰越額			予算額に比べ 決算額の増減	備考	
	地方公営企業法 第26条の規定に よる繰越額	継続費 繰越	通次額			合計
420,767,287	104,145,250		0	104,145,250	△ 105,161,713	
77,254,750	37,245,250		0	37,245,250	△ 37,245,250	
0	20,000,000		0	20,000,000	△ 20,000,000	
171,200,000	46,900,000		0	46,900,000	△ 49,500,000	
172,312,537	0		0	0	1,583,537	うち30,339,750円は、令和4年度事業 の財源に充てる出資金

(単位：円)

合計	決算額	翌年度繰越額			不用額	備考	
		地方公営企業法 第26条の規定に よる繰越額	継続費 繰越	通次額			合計
738,701,000	603,479,751	127,013,820		0	127,013,820	8,207,429	
332,051,000	196,830,249	127,013,820		0	127,013,820	8,206,931	うち仮払消費税 12,021,079
406,650,000	406,649,502		0	0	0	498	

令和3年度 浜田市公共下水道事業損益計算書
(令和3年4月1日から令和4年3月31日まで)

(単位 : 円)

1 営業収益			
(1) 下水道使用料	108,596,195		
(2) その他営業収益	<u>2,118,000</u>	110,714,195	
2 営業費用			
(1) 管渠費	20,560,732		
(2) ポンプ場費	2,038,480		
(3) 処理場費	81,928,395		
(4) 業務費	7,016,288		
(5) 総係費	19,259,629		
(6) 減価償却費	293,068,193		
(7) 資産減耗費	<u>40,571,814</u>	<u>464,443,531</u>	
営業損失			353,729,336
3 営業外収益			
(1) 受取利息及び配当金	2,325		
(2) 他会計補助金	257,157,463		
(3) 長期前受金戻入	144,023,358		
(4) 雑収益	<u>3,729</u>	401,186,875	
4 営業外費用			
(1) 支払利息及び企業債取扱諸費	48,619,565		
(2) 雑支出	<u>779,106</u>	<u>49,398,671</u>	<u>351,788,204</u>
経常損失			1,941,132
5 特別利益			
(1) 過年度損益修正益	4,350,900	4,350,900	
6 特別損失			
(1) 過年度損益修正損	330,906	<u>330,906</u>	<u>4,019,994</u>
当年度純利益			2,078,862
前年度繰越利益剰余金			5,433,249
当年度未処分利益剰余金			<u>7,512,111</u>

<参考>

地方公営企業会計基準に基づき、損益計算書において「減価償却費」を営業費用に、「長期前受金戻入」を営業外収益に計上していることから、営業収支が353,729,336円の赤字となっておりますが、実質的な営業損益を算出するため、長期前受金戻入相当額を「減価償却費」から控除した場合には、209,705,978円の赤字となります。

<参考>

前頁下段において、参考情報として示したように、営業費用に計上している「減価償却費 293,068,193円」から営業外収益に計上している「長期前受金戻入 144,023,358円」を控除して損益計算書を示せば、下記のとおりとなります。

令和3年度 浜田市公共下水道事業損益計算書

(令和3年4月1日から令和4年3月31日まで)

(単位：円)

1 営業収益			
(1) 使用料収益	108,596,195		
(2) その他営業収益	<u>2,118,000</u>	110,714,195	
2 営業費用			
(1) 管渠費	20,560,732		
(2) ポンプ場費	2,038,480		
(3) 処理場費	81,928,395		
(4) 業務費	7,016,288		
(5) 総係費	19,259,629		
(6) 減価償却費	149,044,835		
(7) 資産減耗費	<u>40,571,814</u>	<u>320,420,173</u>	
営業損失			209,705,978
3 営業外収益			
(1) 受取利息及び配当金	2,325		
(2) 他会計補助金	257,157,463		
(3) 雑収益	<u>3,729</u>	257,163,517	
4 営業外費用			
(1) 支払利息及び企業債取扱諸費	48,619,565		
(2) 雑支出	<u>779,106</u>	<u>49,398,671</u>	207,764,846
経常損失			1,941,132
5 特別利益			
(1) 過年度損益修正益	4,350,900	4,350,900	
6 特別損失			
(1) 過年度損益修正損	330,906	<u>330,906</u>	<u>4,019,994</u>
当年度純利益			2,078,862
前年度繰越利益剰余金			5,433,249
当年度末処分利益剰余金			<u><u>7,512,111</u></u>

区 分	資本金	資本剰余金			
		国県補助金	他会計補助金	工事負担金	受贈財産評価額
		前年度末残高	343,818,547	105,844,508	
前年度処分額					
議会の議決による処分額					
減債積立金の積立て					
利益積立金の積立て					
建設改良積立金の積立て					
条例による処分額					
減債積立金の積立て					
処分後残高	343,818,547	105,844,508			
当年度変更額	344,756,360	87,940,335			1,742,608
一般会計出資金の受入れ	172,312,537				
自己資本金への組入れ					
企業債の借入れ					
企業債の償還					
資本剰余金の受入れ		24,451,000			1,742,608
資本剰余金への組入れ		63,489,335			
地方地区農業集落排水処理施設統合による資本の引継ぎ	172,443,823				
当年度純利益					
当年度末残高	688,574,907	193,784,843			1,742,608

※この計算書における△表記は、減少、損失又は欠損を示すものである。

下水道事業剰余金計算書
令和4年 3月 31日まで)

(単位 : 円)

剰余金		利益剰余金				資本合計
その他 資本剰余金	資本剰余金 合計	減債 積立金	建設改良 積立金	未処分 利益剰余金	利益剰余金 合計	
	105,844,508			5,433,249	5,433,249	455,096,304
	105,844,508			5,433,249	5,433,249	455,096,304
	89,682,943			2,078,862	2,078,862	436,518,165
						172,312,537
	26,193,608					26,193,608
	63,489,335					63,489,335
						172,443,823
				2,078,862	2,078,862	2,078,862
	195,527,451			(当年度未処分 利益剰余金) 7,512,111	7,512,111	891,614,469

令和3年度 浜田市公共下水道事業剰余金処分計算書

(単位 : 円)

区 分	資本金	資本剰余金	未処分利益剰余金
当年度末残高	688,574,907	195,527,451	7,512,111
議会の議決による処分類			
減債積立金の積立て			
利益積立金の積立て			
建設改良積立金の積立て			
条例による処分類			
処分後残高	688,574,907	195,527,451	7,512,111

※この計算書における△表記は、減少又は欠損を示すものである。

令和3年度 浜田市公共下水道事業貸借対照表

(令和4年3月31日)

(単位 : 円)

資 産 の 部

1 固定資産

(1) 有形固定資産

イ 土地		401,235,073	
ロ 建物	538,590,204		
減価償却累計額	△ 245,809,250	292,780,954	
ハ 構築物	10,214,177,462		
減価償却累計額	△ 3,790,583,906	6,423,593,556	
ニ 機械及び装置	2,204,909,005		
減価償却累計額	△ 1,480,967,182	723,941,823	
ホ 工具器具及び備品	5,001,229		
減価償却累計額	△ 4,304,141	697,088	
ヘ 建設仮勘定		63,411,735	
有形固定資産合計			7,905,660,229

(2) 無形固定資産

イ ソフトウェア		6,887,832	
無形固定資産合計			6,887,832

固定資産合計

7,912,548,061

2 流動資産

(1) 現金預金		62,040,622	
(2) 未収金	23,213,478		
貸倒引当金	△ 33,190	23,180,288	

流動資産合計

85,220,910

資産合計

7,997,768,971

負債の部

3 固定負債

(1) 企業債			
イ 建設改良企業債(※)	3,559,598,209		
企業債合計		3,559,598,209	
(2) 引当金			
イ 退職給付引当金	4,933,358		
引当金合計		4,933,358	
(3) その他固定負債		450,000	
固定負債合計			3,564,981,567

4 流動負債

(1) 企業債			
イ 建設改良企業債(※)	399,273,848		
企業債合計		399,273,848	
(2) 未払金		16,565,353	
(3) 引当金			
イ 賞与等引当金	3,618,332		
引当金合計		3,618,332	
(4) その他流動負債		14,067,000	
流動負債合計			433,524,533

5 繰延収益

(1) 長期前受金		5,522,047,614	
長期前受金収益化累計額		△ 2,414,399,212	
繰延収益合計			3,107,648,402
負債合計			7,106,154,502

資本の部

6 資本金

(1) 固有資本金		397,303,619	
(2) 繰入資本金		291,271,288	
資本金合計			688,574,907

7 剰余金

(1) 資本剰余金			
イ 国県補助金	193,784,843		
ロ 受贈財産評価額	1,742,608		
資本剰余金合計		195,527,451	
(2) 利益剰余金			
イ 当年度未処分利益剰余金	7,512,111		
利益剰余金合計		7,512,111	
剰余金合計			203,039,562
資本合計			891,614,469
負債資本合計			7,997,768,971

(※)建設改良費等の財源に充てるための企業債

令和3年度 個別注記

1. 重要な会計方針に係る事項に関する注記

(1) 固定資産の減価償却の方法について

① 有形固定資産（リース資産を除く）

浜田市公共下水道事業会計規則第86条の規定により定額法を適用。

保有している資産の主な耐用年数は次のとおり。

種 類	耐用年数	備 考
建物	8～50年	処理場等
構築物	15～50年	污水管、取付管
機械及び装置	10～20年	電気計装設備、ポンプ設備等
工具器具及び備品	5～15年	事務機器等

② 無形固定資産（リース資産を除く）

浜田市公共下水道事業会計規則第86条の規定により定額法を適用。

③ リース資産

所有権移転ファイナンス・リース取引に係るリース資産

自己所有の固定資産に適用する減価償却方法と同一の方法を採用する。

(2) 引当金の計上方法について

① 貸倒引当金

債権の不納欠損による損失に備えるため、貸倒実績率による回収不能見込額を貸倒引当金として計上している。

② 退職給付引当金

職員の退職手当の支給に備えるため、当年度末における職員に対する退職手当の要支給額から、島根県市町村総合事務組合（退職手当組合）における積立金相当額を控除した額を計上している。

なお、公営企業会計移行の前日（令和2年3月31日）までに発生している退職給付に係る債務については、公共下水道事業特別会計に係るものとして、一般会計で負担することとしている。

③ 賞与等引当金

職員の期末手当・勤勉手当の支給及びこれに伴う法定福利費の支出に備えるため、当事業年度末における支給及び支出見込額に基づき、当年度の負担に属する額を計上している。

(3) その他会計に関する書類作成のための基本となる重要な事項について

① 消費税等の会計処理

消費税及び地方消費税の会計処理は、税抜方式による。

2. 貸借対照表等に関する注記

(1) 企業債の償還元金に係る他会計の負担について

貸借対照表に計上されている企業債残高（1年以内に償還予定のものも含む）のうち、浜田市（市長部局）との協定等に基づき、一般会計が負担すると見込まれる額は3,535,272,747円である。

3. 損益計算書に関する注記

特記事項なし。

4. キャッシュ・フロー計算書等に関する注記

(1) 重要な非資金取引について 該当なし。

5. セグメント情報に関する注記

公共下水道事業会計は、公共下水道事業及び特定環境保全公共下水道事業を運営していることから、公共下水道事業及び特定環境保全公共下水道事業の2つを報告セグメントとしている。なお、各報告セグメントに属する事業の内容等は以下のとおりである。

セグメント区分	事業の内容
公共下水道事業	浜田市街地における、し尿・生活雑排水等の処理
特定環境保全公共下水道事業	国府地区、旭地区、三隅地区における、し尿・生活雑排水等の処理

(単位：円)

	公共下水道事業	特定環境保全 公共下水道事業	合計
営業収益	0	110,714,195	110,714,195
営業費用	53,253	464,390,278	464,443,531
営業損益	▲53,253	▲353,676,083	▲353,729,336
経常損益	0	▲1,941,132	▲1,941,132
セグメント資産	229,204,847	7,768,564,124	7,997,768,971
セグメント負債	111,995,051	6,994,159,451	7,106,154,502

6. 減損損失に関する注記

(1) 減損の兆候について 該当なし。

7. 重要な後発事象に関する注記 該当なし。

8. その他の注記

(1) 貸倒引当金の目的使用による取り崩しについて
該当なし。

(2) 賞与等引当金の目的使用による取り崩しについて
当事業年度において、職員の期末手当・勤勉手当の支給及びこれに係る法定福利費の支払いを行うため、賞与等引当金3,577,354円を取り崩した。

(3) 令和3年4月1日において、地方地区農業集落排水処理施設を統合することにより、資産、負債、資本が増加している。

地方地区農業集落排水処理施設の資産、負債、資本の額(令和3年4月1日現在)

固定資産	660,081,798円	固定負債	117,364,452円
資産合計	660,081,798円	流動負債	33,723,400円
		繰延収益	336,550,123円
		資本金	172,443,823円
		負債資本合計	660,081,798円

課税区分明細書

収入 (単位:円)

区分	決算額							備考	
	税込金額	課税	うち消費税		免税	非課税	不課税		うち特定収入
収益的収入									
営業収益									
下水道使用料	119,453,483	119,453,483	10,857,288						
その他営業収益									
手数料	143,200				143,200				
雑収益	1,974,800					1,974,800			
営業外収益									
受取利息及び配当金	2,325				2,325				
他会計補助金	257,157,463					257,157,463			
長期前受金戻入	144,023,358					144,023,358			
雑収益									
その他雑収益	3,930	2,430	201		1,500				
特別利益									
過年度損益修正益	4,350,900					4,350,900			
収益的収入 合計	527,109,459	119,455,913	10,857,489	0	147,025	407,506,521	0		
資本的収入									
国庫補助金	77,254,750					77,254,750			
企業債	171,200,000					171,200,000			
下水道事業債	54,300,000					54,300,000			
資本費平準化債	62,800,000					62,800,000			
その他の企業債	54,100,000					54,100,000			
出資金	172,312,537					172,312,537			
資本的収入 合計	420,767,287	0	0	0	0	420,767,287	0		
収入 合計	947,876,746	119,455,913	10,857,489	0	147,025	828,273,808	0		

課税区分明細書

支出

(単位:円)

区分	決算額				備考
	税込金額	課税	うち消費税	非課税	
収益の支出					
営業費用					
管渠費	22,606,785	22,514,140	2,046,053	92,645	
備消耗品費	217,404	217,404	19,764		
燃料費	3,103	3,103	223		
光熱水費	104,259	104,259	9,346		
印刷製本費	19,002	19,002	1,723		
通信運搬費	68,889	68,889	6,236		
委託料	12,116,951	12,116,951	1,101,538		
賃借料	17,180			17,180	
修繕費	3,788,950	3,788,950	344,450		
動力費	6,195,582	6,195,582	562,773		
保険料	75,465			75,465	
ポンプ場費	2,241,698	2,235,719	203,218	5,979	
光熱水費	67,382	67,382	6,102		
通信運搬費	199,980	199,980	18,180		
委託料	727,486	727,486	66,136		
動力費	1,240,871	1,240,871	112,800		
保険料	5,979			5,979	
処理場費	88,870,748	76,382,279	6,942,353	2,005,836	10,482,633
給料	6,574,387				6,574,387
手当等	2,986,135	211,400	19,216		2,774,735
賞与等引当金繰入額	1,133,511				1,133,511
法定福利費	1,924,987			1,924,987	
備消耗品費	550,695	550,695	50,062		
光熱水費	234,132	234,132	21,282		
通信運搬費	220,685	220,685	18,601		
委託料	54,538,878	54,538,878	4,958,073		
修繕費	1,490,280	1,490,280	135,480		
工事請負費	3,956,700	3,956,700	359,700		
動力費	14,285,115	14,285,115	1,298,630		
薬品費	894,394	894,394	81,309		
保険料	80,849			80,849	
業務費	7,259,321	2,673,542	243,033	758,926	3,826,853
給料	2,898,300				2,898,300
手当等	789,620	58,800	5,340		730,820
賞与等引当金繰入額	192,333				192,333
法定福利費	758,926			758,926	
報償費	5,400				5,400

支出

(単位:円)

区分	決算額					備考
	税込金額	課税	うち消費税	非課税	不課税	
備消耗品費	70,999	70,999	6,454			
燃料費	9,526	9,526	866			
印刷製本費	195,250	195,250	17,750			
通信運搬費	195,255	195,255	17,744			
委託料	1,885,677	1,885,677	171,421			
手数料	210,185	210,185	19,108			
賃借料	47,850	47,850	4,350			
総係費	19,633,561	4,113,522	373,932	1,572,831	13,947,208	
給料	4,711,800				4,711,800	
手当等	2,807,396	25,200	2,280		2,782,196	
賞与等引当金繰入額	787,978				787,978	
法定福利費	1,572,831			1,572,831		
退職手当組合負担金	2,421,259				2,421,259	
退職給付引当金繰入額	890,246				890,246	
研修費	37,950	37,950	3,450			
備消耗品費	77,707	77,707	7,062			
印刷製本費	48,000	48,000	4,363			
通信運搬費	51,501	51,501	4,675			
委託料	3,425,851	3,425,851	311,439			
手数料	47,300	47,300	4,300			
賃借料	12,572	12,572	1,142			
負担金	2,726,928	387,441	35,221		2,339,487	
貸倒引当金繰入額	5,100				5,100	
補助金	9,142				9,142	
有形固定資産 減価償却費	291,582,282				291,582,282	
無形固定資産 減価償却費	1,485,911				1,485,911	
固定資産除却費	40,571,814				40,571,814	
営業外費用						
企業債利息	48,558,470			48,558,470		
一時借入金利息	61,095			61,095		
雑支出	779,106				779,106	
特別損失						
過年度損益修正損	359,790	320,004	28,884		39,786	
収益の支出 合計	524,010,581	108,239,206	9,837,473	53,055,782	362,715,593	

支 出

(単位:円)

区分	決算額				備考
	税込金額	課 税	うち 消費 税	非課税	
資本の支出					
建設改良費					
管渠費	118,182,662	107,918,285	9,807,686	1,868,064	8,396,313
報酬	521,800				521,800
給料	5,458,947				5,458,947
手当等	1,856,752	53,900	4,895		1,802,852
法定福利費	1,868,064			1,868,064	
退職手当組合負担金	612,714				612,714
備消耗品費	254,106	254,106	23,099		
燃料費	48,185	48,185	4,378		
印刷製本費	67,324	67,324	6,118		
委託料	2,836,900	2,836,900	257,900		
賃借料	181,440	181,440	13,440		
工事請負費	104,404,100	104,404,100	9,491,281		
負担金	72,330	72,330	6,575		
処理場費	26,874,938	21,476,822	1,952,426	545,288	4,852,828
報酬	1,337,000				1,337,000
給料	897,690				897,690
手当等	2,156,129				2,156,129
法定福利費	545,288			545,288	
退職手当組合負担金	462,009				462,009
旅費	22,400	22,400	2,032		
備消耗品費	121,585	121,585	11,052		
通信運搬費	174,167	174,167	15,828		
手数料	44,000	44,000	4,000		
賃借料	11,000	11,000	1,000		
工事請負費	20,990,000	20,990,000	1,908,181		
負担金	113,670	113,670	10,333		
資産購入費	51,575,105	2,673,105	243,009	48,902,000	
備品購入費	197,544	197,544	17,958		
企業債償還金	406,649,502				406,649,502
資本の支出 合計	603,479,751	132,265,756	12,021,079	51,315,352	419,898,643
支出 合計	1,127,490,332	240,504,962	21,858,552	104,371,134	782,614,236

令和3年度 浜田市公共下水道事業キャッシュ・フロー計算書
(令和3年4月1日から令和4年3月31日)

(単位:円)

項 目					
1. 業務活動によるキャッシュ・フロー					
当年度純利益				2,078,862	
減価償却費				293,068,193	
貸倒引当金の増減額(△は減少)				5,100	
退職給付引当金の増減額(△は減少)				890,246	
賞与等引当金の増減額(△は減少)				△ 247,343	
長期前受金戻入額(△)				△ 144,023,358	
資産減耗費				40,571,814	
受取利息及び配当金(△)				△ 2,325	
支払利息				48,619,565	
未収金の増減額(△は増加)				△ 1,358,192	
未払金の増減額(△は減少)				△ 1,333,001	
その他の流動負債の増減額(△は減少)				11,352,407	
小 計				249,621,968	
受取利息及び配当金の受取額				2,325	
利息の支払額				△ 48,619,565	
業務活動によるキャッシュ・フロー	(A)			201,004,728	
2. 投資活動によるキャッシュ・フロー					
固定資産の取得・建設改良による支出(△)				△ 183,783,219	
国庫補助金収入				72,454,410	
投資活動によるキャッシュ・フロー	(B)			△ 111,328,809	
3. 財務活動によるキャッシュ・フロー					
建設改良企業債による収入				189,900,000	
出資金収入				172,312,537	
建設改良企業債の償還等による支出(△)				△ 406,649,502	
一時借入金の借入による収入				210,000,000	
一時借入金の返済による支出				△ 210,000,000	
財務活動によるキャッシュ・フロー	(C)			△ 44,436,965	
資金増加額	(A+B+C)			45,238,954	
資金期首残高				16,801,668	
資金期末残高				62,040,622	

令和3年度 浜田市公共下水道事業報告書

1 令和3年度決算の概況

浜田市の公共下水道事業は、令和2年4月1日から地方公営企業法の財務規定等を適用しており、公営企業会計による2年度目の決算を行いました。

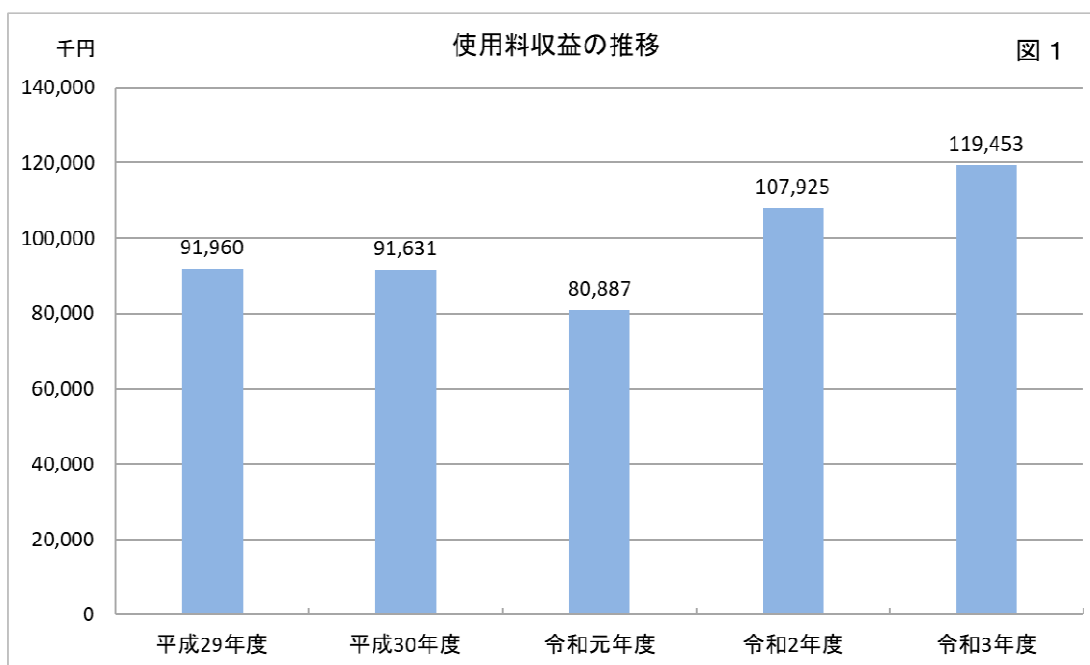
汚水の処理状況に関しては、本市の令和3年度末の汚水処理人口普及率は49.1%（速報値）で前年度（48.5%）比で0.6ポイント上昇していますが、依然として国、島根県と比べると非常に低い水準にあり、引き続き普及率向上に向け、下水道整備を進めていく必要があります。

このような状況のなか、浜田処理区整備事業の推進のため、処理場用地取得や管路整備における公民連携手法の調査検討、処理場実施設計に着手しました。また、ストックマネジメント計画に基づく施設の改築・更新を行い施設の長寿命化を図りました。三保三隅処理区においては、汚水処理の効率化を図るため、農業集落排水事業の地方地区を令和3年4月に公共下水道事業へ統合しました。また、漁業集落排水事業の福浦・古湊地区についても、令和4年4月の統合に必要となる施設整備等を完了しました。

(1) 経営成績について

令和3年度決算における経営成績について、収益の核となる下水道使用料は、地方地区農業集落排水事業の統合及び中国電力株式会社三隅発電所2号機の建設工事による汚水処理量の増加により、前年度比で11,528千円増の119,453千円（税込み）となりました（図1参照）。

また、営業外収益も含めた総収益は、516,252千円（税抜き）となりました。

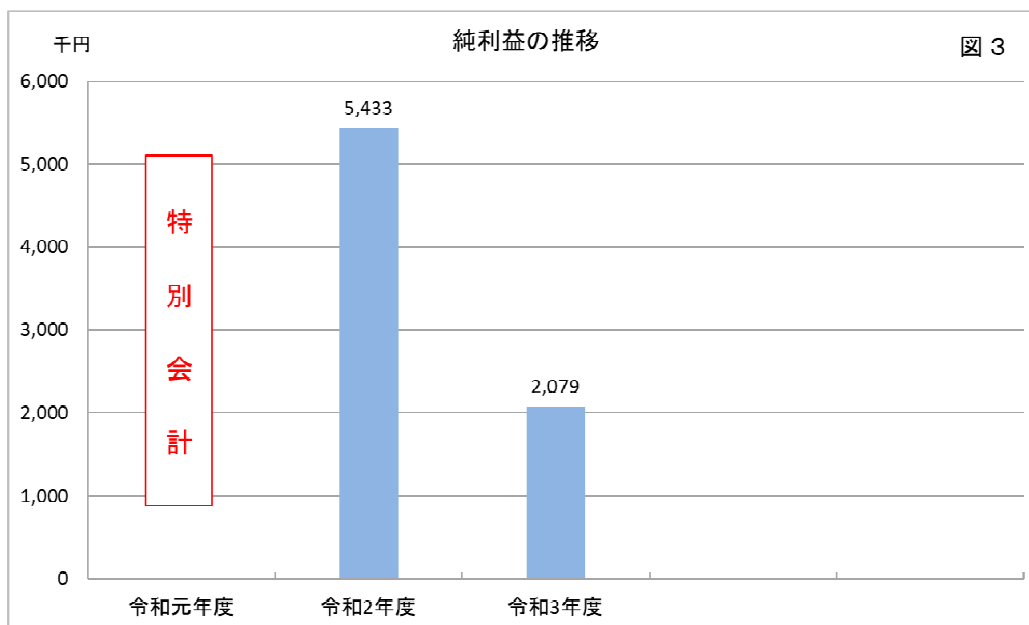
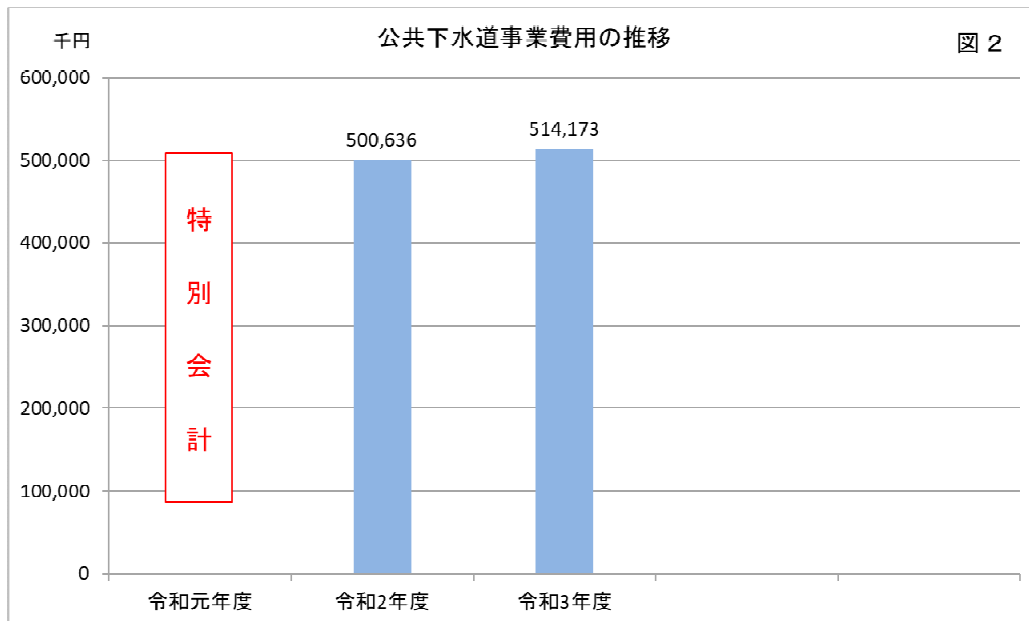


※令和元年度まで特別会計のため税込みとしている。

費用の総額は、514,173千円（税抜き）となりました（図2参照）。

主なものとしては、減価償却費（293,068千円）、企業債償還利息（48,620千円）等があり、地方地区農業集落排水事業の統合資産に係る費用が増加しています。

下水道事業収益が下水道事業費用を上回ったことから、当年度純利益は、2,079千円となっています（図3参照）。



資本的収支においては、浜田処理区下水道整備事業、ストックマネジメント改築事業、三隅地方地区農集・福浦地区漁集の公共下水道への統合事業や旭浄化センター汚泥処理施設改築事業などに取り組んだことにより、建設改良費が196,830千円となりました。その結果、収入総額420,767千円(うち令和4年度への繰越事業費に充てる財源30,339千円を含む)に対して支出総額603,480千円となるため、当年度執行済事業に係る収支不足額213,052千円については、当年度損益勘定留保資金等で補てんしました。

(2) 経営指標について

令和3年度決算における経営指標について、経営の健全性を示す経常収支比率は令和2年度の103.09%から99.62%(速報値)と3.47ポイント低下しております。要因は、過年度決算分の消費税還付金を特別利益として計上したことにより、一般会計からの営業に対する補助金の縮減につながったためです。

また、使用料で回収すべき経費を、どの程度使用料で賄えているかを示す経費回収率は、令和2年度の58.05%から71.32%(速報値)と大幅に改善しています。要因は、農業集落排水事業の地方地区統合

による使用料の増加と、汚水処理費から控除する公費負担のうち高資本費対策に要する経費について、算定対象年度である平成31年度が打切決算であったため資本費が高額となり、通常の年度より多く算定されたためです。

一方、償却対象資産の減価償却の状況を示す有形固定資産減価償却率は、令和2年度の39.23%から3.37ポイント上昇し42.60%(速報値)となっております。各処理区において供用開始から15年以上を経過し、施設の老朽化による修繕・更新需要が発生しており、長寿命化対策事業による効率的で安定的な汚水処理が必要となります。なお、法定耐用年数を経過した管路延長の割合を示す管路老朽化率は、耐用年数を経過した管が存在しないため0%(速報値)となっております。

経営指標の推移(令和2年度から地方公営企業会計適用開始) (単位:%)

区 分	令和2年度	令和3年度	算 出 式
経常収支比率	103.09	99.62	経常収益÷経常費用×100
経費回収率	58.05	71.32	下水道使用料÷汚水処理費(公費負担分を除く)×100
有形固定資産減価償却率	39.23	42.60	有形固定資産減価償却累計額÷有形固定資産のうち償却対象資産の帳簿原価×100
管路老朽化率	0.0	0.0	法定耐用年数を経過した管渠延長÷下水道布設延長×100

(3) 財政状態及びキャッシュ・フローの状況について

令和3年度末の財政状態については、資産総額は7,997,769千円となりました。

また、企業債の期末残高は3,958,872千円となりました。

キャッシュ・フローの状況については、業務活動によるキャッシュ・フローは201,005千円の黒字、投資活動によるキャッシュ・フローは111,329千円の赤字であり、これを合わせた純現金収支(フリー・キャッシュ・フロー)は89,676千円の黒字を確保しています。

企業債の償還等の財務活動によるキャッシュ・フローは、44,437千円の赤字となり、その結果、当年度末の現金預金残高は、62,041千円となりました。

(4) 処理人口及び処理水量の状況について

年度末処理人口は、7,271人で、前年度末と比べ352人増加しています。

年間処理水量は630,331m³で前年度と比べ10.8%増加しています。

(5) 事業概要について

建設改良事業の主な事業において、浜田処理区整備事業については処理場用地を取得しました。また、管路整備に関する公民連携手法の導入可能性に関する調査業務及び処理場実施設計業務の発注を行いました。

ストックマネジメント改築事業については、ストックマネジメント計画に基づく、各処理区の機器の改築工事を行いました。

三隅地方地区農集・福浦地区漁集の公共下水道への統合事業については、福浦地区の管路工事、ポンプ設備工事を行い、令和4年4月1日より公共下水道へ統合しました。

旭浄化センター汚泥処理施設については、改築工事を施工し、処理コストの縮減を図りました。

なお、令和3年度は、浜田処理区整備事業、三隅地方地区農集・福浦地区漁集の公共下水道への統合事業、旭浄化センター汚泥処理施設改築事業、道路改良に伴う支障移転事業において翌年度へ事業費を繰り越すこととなりました。

今後も国の補助事業を活用し、浜田処理区整備事業を進めるとともに、施設の改築・更新を行い、汚水処理施設の整備及び施設の長寿命化を図り、効率的な汚水処理に取り組んでまいります。

(単位:円)

区 分	業務の予定量(間接費含む)	業務の実績
浜田処理区整備事業	114,796,976	54,998,976
ストックマネジメント改築事業	41,419,805	39,896,805
三隅地方地区農集・福浦地区漁集の公共 下水道への統合事業	113,983,510	78,497,610
旭浄化センター汚泥処理施設改築事業	26,323,562	10,323,562
道路改良に伴う支障移転事業	20,608,665	608,665

(6) 今後の対処すべき課題について

中国電力株式会社三隅発電所2号機の建設工事の進捗に伴い増加していた汚水処理量の逡減と人口減少により、使用料収益の減少が見込まれます。安定した使用料収益の確保のため、浜田処理区の早期整備や、安定的な汚水処理を行うため施設の老朽化に伴う計画的な改築・更新の実施が求められています。

また、公営企業会計に移行したことにより、今後も継続的に経営基盤の強化と財政マネジメントの向上に取り組むとともに、経営の効率化を図る必要があります。

(7) 議会議決事項

議案番号	件 名	提出年月日	議決年月日
議案第 121 号	令和 3 年度浜田市公共下水道事業会計補正予算(第 1 号)	R3.11.30	R3.12.16
議案第 23 号	令和 3 年度浜田市公共下水道事業会計補正予算(第 2 号)	R4. 2.24	R4.3.17
議案第 33 号	令和 4 年度浜田市公共下水道事業会計予算	R4. 2.24	R4.3.17

(8) 行政官庁認可事項

該当なし

(9) 職員に関する事項

ア 職員の配置

(単位:人)

区 分	前年度末人員	年度内増減	年度末人員
維持管理部門	2	0	2
建設改良部門	2	0	2
業 務 部 門	1	0	1
総 係 部 門	1	0	1
合 計	6	0	6

イ 給 与

(ア) 令和3年12月1日から期末手当改定実施

(10) 料金、その他供給条件の設定、変更に関する事項

該当なし

2 工 事

(1) 主な建設改良工事の概況 (1,300,000円以上)

工 事 名	本年度施工内容	本年度工事費	着工年月日	竣工年月日	請負者氏名
統合事業					
三保三隅処理区ポンプ設備 工事 (統合事業)	マンホールポンプ設置 N=1箇所 マンホールポンプ撤去 N=1箇所	24,857,800円	R3.7.6	R4.2.28	(株) 大広設備
三保三隅処理区管渠整備工 事その2 (統合事業)	管渠工(開削)圧送 L=548.3m 管渠工(開削)自然流下 L=274.3m マンホールポンプ撤去 N=1箇所	39,519,700円	R3.7.6	R4.3.7	(有) 岡田工務店
ストックマネジメント改築 事業					
国府処理区真空式下水道シ ステム改築工事	真空弁ユニット装置 N=61箇所 無電子機 センサーセット含む	17,480,100円	R3.6.23	R4.3.4	山陰クボタ水道用材 (株) 浜田営業所
三保三隅処理区汚泥脱水機 改築工事	汚泥脱水機一部改築	6,325,000円	R3.9.2	R4.1.18	カナツ技建工業 (株)
旭処理区汚泥脱水機改築工 事	汚泥脱水機一部改築	4,675,000円	R3.9.22	R4.2.28	JFEエンジニアリング (株) 中国支店

工 事 名	本年度施工内容	本年度工事費	着工年月日	竣工年月日	請負者氏名
<p>公共ます設置事業</p> <p>国府地区公共ます設置工事 (国府その9)</p>	<p>公共ます設置工(真空式)</p> <p>N=1箇所</p>	<p>2,106,500円</p>	<p>R3.12.22</p>	<p>R4.3.18</p>	<p>(株)山重組</p>

3 業 務

(1) 業 務 量

ア 公共下水道事業

区 分		令和3年度 (A)	令和2年度 (B)	比 較	
				増減(A-B)	比率(A/B) (%)
行政区域内人口 (人)		51,057	52,145	△ 1,088	97.9
業 務 量	処理区域面積 (ha)	244.0	219.8	24.2	111.0
	処理区域内人口※ (人)	7,271	6,919	352	105.1
	水洗化人口※ (人)	5,712	5,257	455	108.7
	普及率 (%)	14.2	13.3	0.9	106.8
	水洗化率 (%)	78.6	76.0	2.6	103.4
	年間処理水量 (m ³)	630,331	568,734	61,597	110.8
	使用料単価 (円/m ³)	151.25	151.25	0	100.0
排 水 設 備	新設工事(検査) (件)	27	31	△ 4	87.1
	増設工事(検査) (件)	2	8	△ 6	25.0
	撤去工事(検査) (件)	2	1	1	200.0

※ 福浦・古湊地区統合後の人口としている。

イ 処理場

・国府浄化センター(処理能力 1,100m³/日)

区 分		令和3年度 (A)	令和2年度 (B)	比 較	
				増減(A-B)	比率(A/B) (%)
年間処理水量 (m ³)		164,425	163,246	1,179	100.7
1日平均処理水量 (m ³ /日)		444	447	△ 3	99.3
年間汚泥処分量 (t)		153	142	11	107.7

・旭浄化センター(処理能力 800m³/日)

区 分		令和3年度 (A)	令和2年度 (B)	比 較	
				増減(A-B)	比率(A/B) (%)
年間処理水量 (m ³)		130,042	127,278	2,764	102.2
1日平均処理水量 (m ³ /日)		356	349	7	102.0
年間汚泥処分量 (t)		61	76	△ 15	80.3

・三保三隅浄化センター(処理能力 1,600m³/日)

区 分		令和3年度 (A)	令和2年度 (B)	比 較	
				増減(A-B)	比率(A/B) (%)
年間処理水量 (m ³)		335,864	278,210	57,654	120.7
1日平均処理水量 (m ³ /日)		920	762	158	120.7
年間汚泥処分量 (t)		231	147	84	157.1

(2) 事業収益及び費用に関する事項

(単位：千円、税抜き)

収 入					支 出				
区分	令和3年度 (A)	令和2年度 (B)	比 較		区分	令和3年度 (C)	令和2年度 (D)	比 較	
			増減(A-B)	比率(A/B)				増減(C-D)	比率(C/D)
営業収益	110,714	100,757	9,957	109.9	営業費用	464,444	439,525	24,919	105.7
営業外収益	401,187	405,312	△ 4,125	99.0	営業外費用	49,398	51,389	△ 1,991	96.1
特別利益	4,351	0	4,351	-	特別損失	331	9,722	△ 9,391	3.4
合 計	516,252	506,069	10,183	102.0	合 計	514,173	500,636	13,537	102.7

4 会 計

(1) 重要契約の要旨

該当事項なし。

(2) 企業債及び一時借入金の概況

区 分	本年度期首残高	本年度借入高	本年度償還高	本年度末残高
企 業 債	3,142,308,277	108,400,000	224,790,068	3,025,918,209
企業債(資本費平準化債)	1,033,313,282	81,500,000	181,859,434	932,953,848
一 時 借 入 金	0	210,000,000	210,000,000	0
合 計	4,175,621,559	399,900,000	616,649,502	3,958,872,057

※本年度期首残高には、地方地区農業集落排水処理施設の統合分を含む

(3) その他会計経理に関する重要事項

ア 消費税法施行に伴う決算関係書類の記載方法について

決算報告書については消費税を含んだ額を表示し、財務諸表及び収益費用明細書については消費税を抜いた決算額を表示した。

5 その他

(1) 他会計からの補助金及び雑収益（不課税収入）の用途について

ア 収益的収入における他会計補助金257,157,463円の用途については、

企業債償還元金等（課税仕入）に14,343,208円（特定収入）を、減価償却費、資産減耗費、職員給与費、企業債利子、貸倒引当金繰入に242,814,255円（特定収入以外）をそれぞれ充当した。

イ 収益的収入における雑収益1,974,800円の用途については、

企業債償還元金の課税仕入に1,483,509円（特定収入）を、課税仕入れ以外に491,291円（特定収入以外）をそれぞれ充当した。

ウ 資本的収入における国庫補助金77,254,750円の用途については、

資産購入費に24,451,000円（特定収入以外）、工事請負費及び委託料に52,803,750円（特定収入）をそれぞれ充当した。

令和3年度 浜田市公共下水道事業収益費用明細書
(令和3年4月1日から令和4年3月31日)

収益の部

(単位：円)

款	項	目	節	金額	備考	
1 下水道事業 収益				516,251,970		
	(1) 営業収益			110,714,195		
		1 下水道使用料			108,596,195	
			下水道使用料		108,596,195	
		2 その他営業収益			2,118,000	
			手数料		143,200	
			雑収益		1,974,800	
	(2) 営業外収益				401,186,875	
		1 受取利息及び配当金			2,325	
			預金利息		2,325	
		2 他会計補助金			257,157,463	
			一般会計補助金		257,157,463	
		3 長期前受金戻入			144,023,358	
			国県補助金		141,094,626	
			工事負担金		311,195	
			その他長期前受金		2,617,537	
		4 雑収益			3,729	
			その他雑収益		3,729	
	(3) 特別利益				4,350,900	
		1 過年度損益修正益			4,350,900	
			過年度損益修正益		4,350,900	

決算附属書類

費用の部

(単位：円)

款	項	目	節	金額	備考	
1 下水道事業費用	(1) 営業費用	1 管渠費		514,173,108		
				464,443,531		
				20,560,732		
			備消耗品費	197,640		
			燃料費	2,880		
			光熱水費	94,913		
			印刷製本費	17,279		
			通信運搬費	62,653		
			委託料	11,015,413		
			賃借料	17,180		
			修繕費	3,444,500		
			動力費	5,632,809		
			保険料	75,465		
		2 ポンプ場費		2,038,480		
			光熱水費	61,280		
			通信運搬費	181,800		
			委託料	661,350		
			動力費	1,128,071		
			保険料	5,979		
		3 処理場費		81,928,395		
			給料	6,574,387	予算額 6,978,000	
			手当等	2,966,919	予算額 2,907,000	
			賞与等引当金繰入額	1,133,511	予算額 1,090,000	
			法定福利費	1,924,987	予算額 2,148,000	
			備消耗品費	500,633		
			光熱水費	212,850		
			通信運搬費	202,084		
			委託料	49,580,805		
			修繕費	1,354,800		
			工事請負費	3,597,000		
			動力費	12,986,485		
			薬品費	813,085		
			保険料	80,849		
			4 業務費		7,016,288	
				給料	2,898,300	予算額 2,899,000
				手当等	784,280	予算額 1,137,000
		賞与等引当金繰入額		192,333	予算額 410,000	
		法定福利費		758,926	予算額 753,000	
		報償費		5,400		
		備消耗品費		64,545		
		燃料費		8,660		
		印刷製本費		177,500		
		通信運搬費		177,511		
		委託料		1,714,256		
		手数料		191,077		
		賃借料		43,500		

款	項	目	節	金額	備考
		5 総係費		19,259,629	
			給料	4,711,800	予算額 4,712,000
			手当等	2,805,116	予算額 3,295,000
			賞与等引当金繰入額	787,978	予算額 796,000
			法定福利費	1,572,831	予算額 1,722,000
			退職手当組合負担金	2,421,259	予算額 2,534,000
			退職給付引当金繰入額	890,246	予算額 2,479,000
			研修費	34,500	
			備消耗品費	70,645	
			印刷製本費	43,637	
			通信運搬費	46,826	
			委託料	3,114,412	
			手数料	43,000	
			賃借料	11,430	
			負担金	2,691,707	
			貸倒引当金繰入額	5,100	
			補助金	9,142	
		6 減価償却費		293,068,193	
			有形固定資産減価償却費	291,582,282	
			無形固定資産減価償却費	1,485,911	
		7 資産減耗費		40,571,814	
			固定資産除却費	40,571,814	
	(2) 営業外費用			49,398,671	
		1 支払利息及び 企業債取扱諸費		48,619,565	
			企業債償還利息	48,558,470	
			一時借入金利息	61,095	
		2 雑支出		779,106	
			その他雑支出	779,106	
	(3) 特別損失			330,906	
		1 過年度損益修正損		330,906	
			過年度損益修正損	330,906	

(1) 有形固定資産明細書

資 産 の 種 類	年 度 当 初 の 現 在 高	当 年 度 増 加 額	当 年 度 減 少 額	年 度 末 現 在 高
土 地	216,637,443	184,597,630		401,235,073
建 物	538,590,204			538,590,204
構 築 物	10,161,916,355	52,261,107		10,214,177,462
機 械 及 び 装 置	2,258,358,961	64,545,228	117,995,184	2,204,909,005
工 具 器 具 及 び 備 品	4,821,643	179,586		5,001,229
建 設 仮 勘 定	179,465,236	30,262,165	146,315,666	63,411,735
計	13,359,789,842	331,845,716	264,310,850	13,427,324,708

※年度当初の現在高には、地方地区農業集落排水処理施設の統合分を含む

(2) 無形固定資産明細書

資 産 の 種 類	年 度 当 初 現 在 高	当 年 度 増 加 額	当 年 度 減 少 額
ソ フ ト ウ ェ ア	5,943,647	2,430,096	
計	5,943,647	2,430,096	

産 明 細 書

(単位：円)

減 価 償 却 累 計 額			年 度 末 償 却 未 済 高	備 考
当 年 度 増 加 額	当 年 度 減 少 額	累 計		
			401,235,073	
8,106,615		245,809,250	292,780,954	
193,604,974		3,790,583,906	6,423,593,556	
89,792,826	77,423,370	1,480,967,182	723,941,823	
77,867		4,304,141	697,088	
			63,411,735	
291,582,282	77,423,370	5,521,664,479	7,905,660,229	

当年度減価償却高	年度末現在高	備 考
1,485,911	6,887,832	下水道台帳システム、公営企業会計システム
1,485,911	6,887,832	

企業債明細書

(単位:円,%)

年 度	発行年月日	発行総額	償 還 高		未償還残高	利率	償 還 終 期	借入先
			当年度償還高	償還高累計				
平成5年度	H5.7.26	4,417,597	2,155,346	2,155,346	2,262,251	4.90%	令和 05.03.25	資金運用部
	H6.5.30	8,827,649	8,827,649	8,827,649	0	4.40%	04.03.20	公営企業金融公庫
平成6年度	H6.12.26	3,945,610	1,061,971	1,061,971	2,883,639	4.75%	06.09.25	資金運用部
	H7.1.20	3,029,571	1,995,423	1,995,423	1,034,148	4.85%	04.09.20	公営企業金融公庫
平成7年度	H7.12.20	330,799	129,129	129,129	201,670	3.25%	05.09.20	公営企業金融公庫
	H7.12.25	23,217,235	4,880,945	4,880,945	18,336,290	3.15%	07.09.25	資金運用部
	H8.5.27	22,695,335	4,238,276	4,238,276	18,457,059	3.40%	08.03.25	資金運用部
平成9年度	H10.5.28	6,800,000	338,944	5,371,146	1,428,854	2.10%	08.03.20	公営企業金融公庫
平成10年度	H11.5.20	56,800,000	2,730,554	42,388,564	14,411,436	1.80%	09.03.20	公営企業金融公庫
平成11年度	H12.3.30	26,900,000	1,280,740	18,656,483	8,243,517	2.00%	10.03.20	公営企業金融公庫
	H12.5.30	108,600,000	5,170,570	75,319,484	33,280,516	2.00%	10.03.20	公営企業金融公庫
平成12年度	H13.2.28	131,800,000	6,168,000	88,897,642	42,902,358	1.80%	10.09.20	公営企業金融公庫
	H13.5.8	96,200,000	4,403,773	63,591,728	32,608,272	1.40%	11.03.20	公営企業金融公庫
	H13.5.30	12,300,000	567,736	8,053,561	4,246,439	1.65%	11.03.20	公営企業金融公庫
平成13年度	H14.2.28	28,100,000	1,305,185	17,345,338	10,754,662	2.20%	11.09.20	公営企業金融公庫
	H14.3.25	44,700,000	1,844,930	23,850,294	20,849,706	2.20%	14.03.01	資金運用部
	H14.3.28	95,200,000	4,373,727	56,541,262	38,658,738	2.20%	12.03.20	公営企業金融公庫
	H14.3.28	1,300,000	59,725	772,096	527,904	2.20%	12.03.20	公営企業金融公庫
	H14.5.20	11,300,000	517,013	6,771,700	4,528,300	2.00%	12.03.20	公営企業金融公庫
	H14.5.30	99,000,000	4,529,583	59,327,275	39,672,725	2.00%	12.03.20	公営企業金融公庫
	H14.5.30	29,100,000	1,331,424	17,438,623	11,661,377	2.00%	12.03.20	公営企業金融公庫
	H14.5.30	34,700,000	1,587,642	20,794,510	13,905,490	2.00%	12.03.20	公営企業金融公庫
	H14.5.30	18,400,000	841,862	11,026,484	7,373,516	2.00%	12.03.20	公営企業金融公庫
	H14.12.26	46,300,000	2,079,442	27,311,896	18,988,104	1.50%	12.09.20	公営企業金融公庫
平成14年度	H15.2.28	59,000,000	2,642,434	35,044,128	23,955,872	1.35%	12.09.20	公営企業金融公庫
	H15.2.28	27,400,000	1,225,994	16,311,959	11,088,041	1.30%	12.09.20	公営企業金融公庫
	H15.5.29	89,200,000	3,941,546	52,087,069	37,112,931	0.90%	13.03.20	公営企業金融公庫
	H15.5.29	12,600,000	556,766	7,357,590	5,242,410	0.90%	13.03.20	公営企業金融公庫
	H15.5.29	83,200,000	3,676,419	48,583,454	34,616,546	0.90%	13.03.20	公営企業金融公庫
	H15.5.29	148,300,000	6,553,041	86,597,671	61,702,329	0.90%	13.03.20	公営企業金融公庫
	H15.5.29	3,300,000	145,819	1,926,988	1,373,012	0.90%	13.03.20	公営企業金融公庫
	H15.5.30	34,800,000	2,040,000	31,620,000	3,180,000	1.02%	05.05.25	山陰合同銀行
	H15.11.28	85,400,000	3,413,010	40,569,321	44,830,679	2.10%	15.09.25	財政融資資金
	H16.2.27	43,500,000	1,929,173	23,340,927	20,159,073	1.80%	13.09.20	公営企業金融公庫
平成15年度	H16.2.27	6,100,000	270,528	3,273,096	2,826,904	1.80%	13.09.20	公営企業金融公庫
	H16.5.7	124,300,000	5,465,234	63,226,463	61,073,537	2.00%	14.03.20	公営企業金融公庫
	H16.5.7	73,500,000	3,231,654	37,386,525	36,113,475	2.00%	14.03.20	公営企業金融公庫
	H16.5.20	2,000,000	87,945	1,011,688	988,312	2.10%	14.03.20	公営企業金融公庫
	H16.5.28	84,500,000	3,715,693	42,743,812	41,756,188	2.10%	14.03.20	公営企業金融公庫
	H16.5.28	26,200,000	1,152,085	13,253,111	12,946,889	2.10%	14.03.20	公営企業金融公庫
	H16.5.28	140,100,000	6,160,574	70,868,736	69,231,264	2.10%	14.03.20	公営企業金融公庫
	H16.5.28	11,800,000	518,878	5,968,957	5,831,043	2.10%	14.03.20	公営企業金融公庫
	H16.12.27	85,700,000	3,354,192	37,286,836	48,413,164	2.10%	16.09.25	財政融資資金
	H17.2.25	41,900,000	1,824,349	20,446,361	21,453,639	1.95%	14.09.20	公営企業金融公庫
平成16年度	H17.2.25	33,800,000	1,471,919	16,541,517	17,258,483	1.90%	14.09.20	公営企業金融公庫
	小計	2,130,563,796	115,796,842	1,222,193,034	908,370,762			

企業債明細書

(単位:円,%)

年度	発行年月日	発行総額	償還高		未償還残高	利率	償還終期	借入先	
			当年度償還高	償還高累計					
平成17年度	H17.3.30	55,900,000	2,407,256	25,818,603	30,081,397	2.10%	15.03.20	公営企業金融公庫	
	H17.3.30	12,000,000	516,763	5,542,455	6,457,545	2.10%	15.03.20	公営企業金融公庫	
	H17.5.27	42,400,000	1,829,055	19,822,725	22,577,275	1.90%	15.03.20	公営企業金融公庫	
	H17.5.27	179,700,000	7,751,914	84,012,826	95,687,174	1.90%	15.03.20	公営企業金融公庫	
	H17.5.27	68,400,000	2,950,645	31,978,171	36,421,829	1.90%	15.03.20	公営企業金融公庫	
	H17.5.27	12,500,000	539,226	5,843,964	6,656,036	1.90%	15.03.20	公営企業金融公庫	
	H17.7.29	257,500,000	10,013,691	108,525,259	148,974,741	1.90%	17.03.25	財政融資資金	
	H17.8.19	14,300,000	616,355	6,645,098	7,654,902	2.00%	15.03.20	公営企業金融公庫	
	H17.12.27	13,700,000	584,647	6,069,565	7,630,435	2.00%	15.09.20	公営企業金融公庫	
	H18.5.30	23,200,000	974,638	9,587,644	13,612,356	2.30%	16.03.20	公営企業金融公庫	
	H18.5.30	10,600,000	445,308	4,380,559	6,219,441	2.30%	16.03.20	公営企業金融公庫	
	H18.5.30	88,400,000	3,713,704	36,532,231	51,867,769	2.30%	16.03.20	公営企業金融公庫	
	H18.5.30	31,700,000	1,331,725	13,100,360	18,599,640	2.30%	16.03.20	公営企業金融公庫	
	H18.5.30	179,700,000	7,549,238	74,262,916	105,437,084	2.30%	16.03.20	公営企業金融公庫	
平成18年度	H18.5.30	203,700,000	8,557,484	84,181,170	119,518,830	2.30%	16.03.20	公営企業金融公庫	
	H18.5.31	23,300,000	1,454,969	16,651,016	6,648,984	0.56%	08.05.30	いわみ中央農協	
	H18.9.29	10,400,000	433,000	4,106,643	6,293,357	2.20%	16.09.20	公営企業金融公庫	
	H18.9.29	10,600,000	441,326	4,185,617	6,414,383	2.20%	16.09.20	公営企業金融公庫	
	H19.1.31	5,100,000	212,336	2,013,835	3,086,165	2.20%	16.09.20	公営企業金融公庫	
	H19.1.31	39,100,000	1,627,912	15,439,400	23,660,600	2.20%	16.09.20	公営企業金融公庫	
	H19.3.23	1,000,000	62,271	683,364	316,636	0.56%	08.11.30	いわみ中央農協	
	H19.5.30	12,900,000	532,788	4,858,583	8,041,417	2.10%	17.03.20	公営企業金融公庫	
	H19.5.30	700,000	28,911	263,644	436,356	2.10%	17.03.20	公営企業金融公庫	
	H19.5.30	52,900,000	2,184,846	19,923,954	32,976,046	2.10%	17.03.20	公営企業金融公庫	
	H19.5.30	28,800,000	1,189,482	10,847,069	17,952,931	2.10%	17.03.20	公営企業金融公庫	
	H19.5.30	39,200,000	1,619,017	14,764,065	24,435,935	2.10%	17.03.20	公営企業金融公庫	
	H19.5.30	55,900,000	2,308,750	21,053,856	34,846,144	2.10%	17.03.20	公営企業金融公庫	
	平成19年度	H20.5.27	4,100,000	148,404	1,225,657	2,874,343	2.20%	20.03.25	財政融資資金
H20.5.27		4,400,000	159,261	1,315,336	3,084,664	2.20%	20.03.25	財政融資資金	
H20.5.27		18,700,000	676,862	5,590,186	13,109,814	2.20%	20.03.25	財政融資資金	
H20.5.29		1,800,000	72,523	598,963	1,201,037	2.20%	18.03.20	公営企業金融公庫	
H20.5.29		9,200,000	370,671	3,061,361	6,138,639	2.20%	18.03.20	公営企業金融公庫	
H20.5.29		212,259	12,088	12,088	200,171	2.20%	18.03.20	(旧)公営企業金融公庫	
H20.5.29		200,000	8,058	66,552	133,448	2.20%	18.03.20	公営企業金融公庫	
H20.5.29		11,900,000	479,455	3,959,806	7,940,194	2.20%	18.03.20	公営企業金融公庫	
H20.5.29		21,000,000	846,096	6,987,892	14,012,108	2.20%	18.03.20	公営企業金融公庫	
H20.5.29		24,500,000	987,113	8,152,543	16,347,457	2.20%	18.03.20	公営企業金融公庫	
平成20年度		H20.10.28	150,535	7,200	7,200	143,335	2.10%	20.09.25	財政融資資金
		H21.5.26	6,300,000	224,452	1,670,911	4,629,089	2.10%	21.03.25	財政融資資金
		H21.5.26	1,700,000	60,566	450,882	1,249,118	2.10%	21.03.25	財政融資資金
		H21.5.26	12,700,000	452,463	3,368,349	9,331,651	2.10%	21.03.25	財政融資資金
	H21.5.28	1,600,000	63,379	471,817	1,128,183	2.10%	19.03.20	地方公営企業等金融機構資金	
	H21.5.28	7,800,000	308,969	2,300,104	5,499,896	2.10%	19.03.20	地方公営企業等金融機構資金	
	H21.5.28	600,000	23,766	176,931	423,069	2.10%	19.03.20	地方公営企業等金融機構資金	
	H21.5.28	2,000,000	79,223	589,770	1,410,230	2.10%	19.03.20	地方公営企業等金融機構資金	
	H21.5.28	1,100,000	43,572	324,373	775,627	2.10%	19.03.20	地方公営企業等金融機構資金	
		小計	1,603,562,794	66,901,378	671,425,313	932,137,481			

企業債明細書

(単位:円,%)

年 度	発行年月日	発行総額	償 還 高		未償還残高	利率	償 還 終 期	借入先
			当年度償還高	償還高累計				
平成21年度	H21.5.28	18,000,000	713,005	5,307,937	12,692,063	2.10%	19.03.20	地方公営企業等金融機構資金
	H22.2.23	15,700,000	917,277	15,700,000	0	1.20%	03.09.25	財政融資資金
	H22.2.23	4,400,000	257,072	4,400,000	0	1.20%	03.09.25	財政融資資金
	H22.2.23	31,700,000	1,852,083	31,700,000	0	1.20%	03.09.25	財政融資資金
	H22.2.23	5,843	5,843	5,843	0	1.20%	03.09.25	財政融資資金
	H22.2.23	78,794	3,526	3,526	75,268	2.10%	21.09.25	財政融資資金
	H22.5.28	8,800,000	309,189	2,040,502	6,759,498	2.00%	22.03.20	地方公共団体金融機構資金
	H22.5.28	14,500,000	509,459	3,362,194	11,137,806	2.00%	22.03.20	地方公共団体金融機構資金
	H22.5.28	1,400,000	49,189	324,625	1,075,375	2.00%	22.03.20	地方公営企業等金融機構資金
	H22.5.28	21,700,000	762,431	5,031,695	16,668,305	2.00%	22.03.20	地方公共団体金融機構資金
平成22年度	H22.5.28	10,300,000	361,891	2,388,315	7,911,685	2.00%	22.03.20	地方公共団体金融機構資金
	H22.5.28	80,326	3,513	3,513	76,813	2.00%	22.03.20	地方公共団体金融機構資金
	H23.3.25	1,400,000	160,695	1,237,532	162,468	1.10%	05.03.01	財政融資資金
	H23.3.25	32,000,000	3,673,041	28,286,445	3,713,555	1.10%	05.03.01	財政融資資金
	H23.3.25	23,200,000	2,662,955	20,507,672	2,692,328	1.10%	05.03.01	財政融資資金
	H23.3.25	23,083	11,478	11,478	11,605	1.10%	05.03.01	財政融資資金
	H23.5.26	21,100,000	2,414,862	18,660,929	2,439,071	1.00%	05.03.25	財政融資資金
	H23.5.30	21,200,000	741,822	4,257,930	16,942,070	1.80%	23.03.20	地方公共団体金融機構資金
	H23.5.31	174,900,000	10,938,165	174,900,000	0	0.90%	03.05.31	日本海信用金庫
	H23.5.31	645,451	645,451	645,451	0	0.90%	03.05.31	日本海信用金庫
平成23年度	H24.5.28	33,700,000	3,796,524	26,026,898	7,673,102	0.70%	06.03.25	財政融資資金
	H24.5.30	33,700,000	1,178,847	5,710,783	27,989,217	1.60%	24.03.20	地方公共団体金融機構資金
	H24.5.31	205,400,000	25,675,000	192,562,500	12,837,500	0.30%	04.05.31	日本海信用金庫
	H24.5.31	1,072,062	714,708	714,708	357,354	0.275%	04.05.31	日本海信用金庫
平成24年度	H25.5.30	5,300,000	206,979	812,061	4,487,939	1.30%	23.03.20	地方公共団体金融機構資金
	H25.5.30	39,200,000	1,530,857	6,006,188	33,193,812	1.30%	23.03.20	地方公共団体金融機構資金
	H25.5.31	200,700,000	25,087,500	163,068,750	37,631,250	0.33%	05.05.31	日本海信用金庫
平成25年度	H26.3.25	34,900,000	1,313,596	3,917,296	30,982,704	0.60%	26.03.01	財政融資資金
	H26.3.25	39,100,000	1,471,678	4,388,715	34,711,285	0.60%	26.03.01	財政融資資金
	H26.5.27	37,700,000	1,418,984	4,231,576	33,468,424	0.60%	26.03.25	財政融資資金
	H26.5.29	80,600,000	2,790,037	8,254,686	72,345,314	1.40%	26.03.20	地方公共団体金融機構資金
	H26.5.29	37,700,000	1,418,984	4,231,576	33,468,424	0.60%	26.03.20	地方公共団体金融機構資金
	H26.5.31	194,400,000	24,297,338	133,635,359	60,764,641	0.546%	06.05.31	山陰合同銀行
平成26年度	H26.5.31	4,224,852	1,206,798	1,206,798	3,018,054	0.546%	06.05.29	山陰合同銀行
	H27.5.26	32,600,000	1,259,518	1,887,862	30,712,138	0.30%	27.09.25	財政融資資金
	H27.5.26	29,300,000	1,132,020	1,696,759	27,603,241	0.30%	27.09.25	財政融資資金
	H27.5.26	4,000,000	442,648	1,760,029	2,239,971	0.40%	09.03.25	財政融資資金
	H27.5.26	3,700,000	411,110	1,233,340	2,466,660	0.10%	10.03.25	財政融資資金
	H27.5.28	254,062	9,989	9,989	244,073	0.50%	27.03.20	地方公共団体金融機構資金
	H27.5.28	32,600,000	1,233,502	2,460,859	30,139,141	0.50%	27.03.20	地方公共団体金融機構資金
	H27.5.28	29,400,000	1,112,421	2,219,302	27,180,698	0.50%	27.03.20	地方公共団体金融機構資金
	H27.5.31	180,200,000	22,524,542	101,360,439	78,839,561	0.455%	07.05.31	山陰合同銀行
	H27.5.31	6,286,088	1,396,858	1,396,858	4,889,230	0.455%	07.05.31	山陰合同銀行
平成27年度	H27.10.27	600,000	23,181	34,746	565,254	0.30%	27.09.25	財政融資資金
	H27.10.27	258,912	10,200	10,200	248,712	0.30%	27.09.25	財政融資資金
	H28.5.30	600,000	23,713	23,713	576,287	0.10%	28.03.25	地方公共団体金融機構資金
	小計	1,668,629,473	148,680,479	987,637,577	680,991,896			

企業債明細書

(単位:円,%)

年 度	発行年月日	発行総額	償 還 高		未償還残高	利率	償 還 終 期	借入先	
			当年度償還高	償還高累計					
平成28年度	H28.5.30	44,000,000	1,257,240	1,257,240	42,742,760	0.10%	38.03.20	地方公共団体金融機構資金	
	H28.5.31	169,200,000	21,150,000	74,025,000	95,175,000	0.200%	08.05.31	山陰合同銀行	
	H28.5.31	8,192,349	1,489,518	1,489,518	6,702,831	0.200%	08.05.31	山陰合同銀行	
	H28.5.31	43,900,000	1,756,000	1,756,000	42,144,000	0.100%	28.03.25	財政融資資金	
	H29.5.26	43,500,000	0	0	43,500,000	0.04%	29.03.25	財政融資資金	
	H29.5.26	1,400,000	155,554	311,122	1,088,878	0.01%	11.03.25	財政融資資金	
	H29.5.26	2,300,000	0	0	2,300,000	0.04%	29.03.25	財政融資資金	
	H29.5.30	43,600,000	0	0	43,600,000	0.04%	39.03.20	地方公共団体金融機構資金	
	H29.5.30	2,300,000	0	0	2,300,000	0.04%	39.03.20	地方公共団体金融機構資金	
	H29.5.31	12,100,000	1,514,000	3,785,000	8,315,000	0.285%	09.05.31	日本海信用金庫	
平成29年度	H29.5.31	147,000,000	18,375,000	45,937,500	101,062,500	0.210%	09.05.31	山陰合同銀行	
	H29.5.31	9,928,373	1,527,442	1,527,442	8,400,931	0.210%	09.05.31	山陰合同銀行	
	H30.5.28	48,900,000	0	0	48,900,000	0.05%	30.03.25	財政融資資金	
	H30.5.28	6,800,000	0	0	6,800,000	0.05%	30.03.25	財政融資資金	
	H30.5.30	49,000,000	0	0	49,000,000	0.050%	40.03.20	地方公共団体金融機構資金	
	H30.5.30	6,700,000	0	0	6,700,000	0.050%	40.03.20	地方公共団体金融機構資金	
	H30.5.31	123,200,000	15,400,000	23,100,000	100,100,000	0.333%	10.05.31	山陰合同銀行	
	H30.5.31	11,668,665	1,555,822	1,555,822	10,112,843	0.333%	10.05.31	山陰合同銀行	
	H30.5.31	10,000,000	1,250,000	1,875,000	8,125,000	0.333%	10.05.31	山陰合同銀行	
	H30.5.31	2,598,820	1,039,528	1,039,528	1,559,292	0.33%	05.05.31	日本海信用金庫	
平成30年度	R1.5.28	38,500,000	0	0	38,500,000	0.008%	31.03.25	財政融資資金	
	R1.5.28	9,500,000	0	0	9,500,000	0.008%	31.03.25	財政融資資金	
	R1.5.30	38,500,000	0	0	38,500,000	0.008%	41.03.20	地方公共団体金融機構資金	
	R1.5.30	9,600,000	0	0	9,600,000	0.008%	41.03.20	地方公共団体金融機構資金	
	R1.5.31	117,700,000	7,356,020	7,356,020	110,343,980	0.451%	11.05.31	山陰合同銀行	
	R1.5.31	12,715,416	794,699	794,699	11,920,717	0.451%	11.05.31	山陰合同銀行	
	R1.5.31	10,400,000	649,980	649,980	9,750,020	0.451%	11.05.31	山陰合同銀行	
	令和元年度	R2.3.25	2,500,000	0	0	2,500,000	0.009%	32.03.25	財政融資資金
		R2.3.25	11,200,000	0	0	11,200,000	0.009%	32.03.25	財政融資資金
		R2.3.30	2,500,000	0	0	2,500,000	0.006%	42.03.20	地方公共団体金融機構資金
R2.3.30		11,200,000	0	0	11,200,000	0.006%	42.03.20	地方公共団体金融機構資金	
R2.3.31		7,000,000	0	0	7,000,000	0.410%	12.03.31	山陰合同銀行	
R2.3.31		95,200,000	0	0	95,200,000	0.410%	12.03.31	山陰合同銀行	
R2.5.29		11,938,557	0	0	11,938,557	0.384%	12.05.25	山陰合同銀行	
令和2年度		R3.3.30	600,000	0	0	600,000	0.070%	18.03.20	地方公共団体金融機構資金
		R3.3.30	1,700,000	0	0	1,700,000	0.070%	18.03.20	地方公共団体金融機構資金
		R3.3.30	11,400,000	0	0	11,400,000	0.070%	18.03.20	地方公共団体金融機構資金
	R3.3.30	18,600,000	0	0	18,600,000	0.200%	43.03.20	地方公共団体金融機構資金	
	R3.3.30	38,500,000	0	0	38,500,000	0.200%	43.03.20	地方公共団体金融機構資金	
	R3.3.30	3,800,000	0	0	3,800,000	0.200%	43.03.20	地方公共団体金融機構資金	
	R3.3.30	81,400,000	0	0	81,400,000	0.394%	13.03.30	日本海信用金庫	
	R3.3.30	4,500,000	0	0	4,500,000	0.394%	13.03.30	日本海信用金庫	
	R3.5.27	1,559,525	0	0	1,559,525	0.070%	43.03.20	地方公共団体金融機構資金	
	R3.5.29	11,170,559	0	0	11,170,559	0.343%	13.05.31	山陰合同銀行	
令和3年度	R3.12.24	1,559,525	0	0	1,559,525	0.080%	33.09.25	財政融資資金	
	R3.12.24	19,200,000	0	0	19,200,000	0.080%	33.09.25	財政融資資金	
	小計	1,358,731,789	75,270,803	166,459,871	1,192,271,918				

企業債明細書

(単位:円,%)

年度	発行年月日	発行総額	償還高		未償還残高	利率	償還終期	借入先
			当年度償還高	償還高累計				
	R3.12.24	1,600,000	0	0	1,600,000	0.080%	33.09.25	財政融資資金
	R3.12.24	11,300,000	0	0	11,300,000	0.080%	33.09.25	財政融資資金
	R3.12.24	38,500,000	0	0	38,500,000	0.080%	33.09.25	財政融資資金
	R3.12.24	3,800,000	0	0	3,800,000	0.080%	33.09.25	財政融資資金
	R4.3.25	20,300,000	0	0	20,300,000	0.200%	05.02.20	財政融資資金(前借)
	R4.3.25	4,500,000	0	0	4,500,000	0.200%	05.02.20	財政融資資金(前借)
	R4.3.25	10,600,000	0	0	10,600,000	0.200%	05.02.20	財政融資資金(前借)
	R4.3.25	14,200,000	0	0	14,200,000	0.200%	05.02.20	財政融資資金(前借)
	R4.3.25	4,500,000	0	0	4,500,000	0.200%	05.02.20	財政融資資金(前借)
	R4.3.30	4,500,000	0	0	4,500,000	0.200%	19.03.20	地方公共団体金融機構資金
	R4.3.30	10,600,000	0	0	10,600,000	0.200%	19.03.20	地方公共団体金融機構資金
	R4.3.30	7,000,000	0	0	7,000,000	0.200%	19.03.20	地方公共団体金融機構資金
	R4.3.30	13,400,000	0	0	13,400,000	0.300%	44.03.20	地方公共団体金融機構資金
	R4.3.30	14,200,000	0	0	14,200,000	0.300%	44.03.20	地方公共団体金融機構資金
	R4.3.30	4,600,000	0	0	4,600,000	0.300%	44.03.20	地方公共団体金融機構資金
	R4.3.30	81,500,000	0	0	81,500,000	0.400%	14.03.30	日本海信用金庫
	小計	245,100,000	0	0	245,100,000			
合計		7,006,587,852	406,649,502	3,047,715,795	3,958,872,057			
区分	発行総額		当年度償還高	償還高累計	未償還残高			
合計	7,006,587,852		406,649,502	3,047,715,795	3,958,872,057			