

令和4年度

浜田市公共下水道事業会計決算書

浜田市上下水道部

目 次

決 算 書 類

| | |
|----------------------|---|
| 令和4年度浜田市公共下水道事業決算報告書 | 1 |
|----------------------|---|

財務諸表

| | |
|---------------------------|----|
| 1 令和4年度浜田市公共下水道事業損益計算書 | 5 |
| 2 令和4年度浜田市公共下水道事業剰余金計算書 | 7 |
| 3 令和4年度浜田市公共下水道事業剰余金処分計算書 | 9 |
| 4 令和4年度浜田市公共下水道事業貸借対照表 | 11 |
| 5 令和4年度個別注記 | 13 |

決 算 附 属 書 類

| | |
|---------|----|
| 課税区分明細書 | 15 |
|---------|----|

| | |
|-----------------------------|----|
| 令和4年度浜田市公共下水道事業キャッシュ・フロー計算書 | 19 |
|-----------------------------|----|

| | |
|--------------------|----|
| 令和4年度浜田市公共下水道事業報告書 | 21 |
|--------------------|----|

その他の書類

| | |
|-----------|----|
| 1 収益費用明細書 | 30 |
| 2 固定資産明細書 | 33 |
| 3 企業債明細書 | 35 |

(1) 収益的収入及び支出

収入

| 区 分 | 予 算 額 | | | 合 計 | 決 算 額 | 予算額に比べ 決算額の増減 |
|-------------|-------------|--------------|---|-------------|-------------|------------------|
| | 当初予算額 | 補正予算額 | 地方公営企業法第 24条第3項の規定 による支出額に係る 財 源 充 当 額 | | | |
| 第1款 下水道事業収益 | 539,003,000 | △ 24,746,000 | 0 | 514,257,000 | 507,670,596 | △ 6,586,404 |
| 第1項 営業収益 | 120,552,000 | △ 4,905,000 | 0 | 115,647,000 | 114,575,873 | △ 1,071,127 |
| 第2項 営業外収益 | 418,451,000 | △ 19,841,000 | 0 | 398,610,000 | 393,094,723 | △ 5,515,277 |

支出

| 区 分 | 予 算 | | | | | |
|----------------|-------------|--------------|--------|-------|---------------------------------|-------------|
| | 当初予算額 | 補正予算額 | 予備費支出額 | 流用増減額 | 地方公営企業法第 24条第3項の規定 による支出額 | 小 計 |
| 第1款 下水道事業費用 | 538,475,000 | △ 23,983,000 | 0 | 0 | 0 | 514,492,000 |
| 第1項 営業費用 | 479,490,000 | △ 19,196,000 | 0 | 0 | 0 | 460,294,000 |
| 第2項 営業外費用 | 57,485,000 | △ 4,787,000 | 0 | 0 | 0 | 52,698,000 |
| 第3項 特別損失 | 300,000 | 0 | 0 | 0 | 0 | 300,000 |
| 第4項 予備費 | 1,200,000 | 0 | 0 | 0 | 0 | 1,200,000 |

(注) 営業外費用中企業債利息44,314,742円の財源に充てるため、企業債17,500,000円を借り入れた。

下水道事業決算報告書

(単位：円)

| | |
|----------------|------------|
| 備 考 | |
| | |
| うち仮受消費税 | 10,275,333 |
| うち仮受消費税 | 2,967 |
| うち令和4年度分消費税還付金 | 8,938,192 |

(単位：円)

| 額 | | 決 算 額 | 地方公営企業法第26条第2項の規定による繰越額 | 不 用 額 | 備 考 | |
|-------------------------|-------------|-------------|-------------------------|------------|---------|------------|
| 地方公営企業法第26条第2項の規定による繰越額 | 合 計 | | | | | |
| 0 | 514,492,000 | 498,601,065 | 0 | 15,890,935 | | |
| 0 | 460,294,000 | 453,407,969 | 0 | 6,886,031 | うち仮払消費税 | 10,143,021 |
| 0 | 52,698,000 | 45,143,975 | 0 | 7,554,025 | | |
| 0 | 300,000 | 49,121 | 0 | 250,879 | うち仮払消費税 | 4,466 |
| 0 | 1,200,000 | 0 | 0 | 1,200,000 | | |

(2) 資本的収入及び支出

収入

| 区 分 | 予 算 額 | | | | | |
|------------------|-------------|--------------|-------------|------------------------------|-----------------|-------------|
| | 当初予算額 | 補正予算額 | 小 計 | 地方公営企業法第26条の規定による繰越額に係る財源充当額 | 継続費通次繰越に係る財源充当額 | 合 計 |
| 第1款 資本的収入 | 354,724,000 | △ 18,735,000 | 335,989,000 | 104,145,250 | 0 | 440,134,250 |
| 第1項 国庫補助金 | 49,000,000 | 0 | 49,000,000 | 37,245,250 | 0 | 86,245,250 |
| 第2項 工事負担金 | 28,000,000 | △ 22,000,000 | 6,000,000 | 20,000,000 | 0 | 26,000,000 |
| 第3項 企業債 | 121,300,000 | 400,000 | 121,700,000 | 46,900,000 | 0 | 168,600,000 |
| 第4項 他会計出資金 | 156,424,000 | 2,865,000 | 159,289,000 | 0 | 0 | 159,289,000 |

支出

| 区 分 | 予 算 額 | | | | | |
|------------------|-------------|--------------|-------|-------------|----------------------|----------|
| | 当初予算額 | 補正予算額 | 流用増減額 | 小 計 | 地方公営企業法第26条の規定による繰越額 | 継続費通次繰越額 |
| 第1款 資本的支出 | 572,633,000 | △ 27,789,000 | 0 | 544,844,000 | 127,013,820 | 0 |
| 第1項 建設改良費 | 171,758,000 | △ 27,789,000 | 0 | 143,969,000 | 127,013,820 | 0 |
| 第2項 企業債償還金 | 400,875,000 | 0 | 0 | 400,875,000 | 0 | 0 |

資本的収入額(令和5年度の企業債の償還に充てるための出資金4,893,392円控除後)が、資本的支出額に不足する額 231,635,097円は次のとおり補てんした。

- ・過年度分消費税及び地方消費税資本的収支調整額 5,421,615円
- ・過年度分損益勘定留保資金等 30,339,750円
- ・当年度損益勘定留保資金等 195,873,732円

(単位：円)

| 決算額 | 翌年度繰越額 | | | 予算額に比べ 決算額の増減 | 備考 | |
|-------------|------------------------------|-----------|---------|------------------|--------------|--|
| | 地方公営企業法 第26条の規定に よる繰越額 | 継続費 繰越 | 通次 額 | | | 合計 |
| 378,879,797 | 48,307,200 | | 0 | 48,307,200 | △ 61,254,453 | |
| 68,038,050 | 18,207,200 | | 0 | 18,207,200 | △ 18,207,200 | |
| 11,295,900 | 6,000,000 | | 0 | 6,000,000 | △ 14,704,100 | |
| 135,700,000 | 24,100,000 | | 0 | 24,100,000 | △ 32,900,000 | |
| 163,845,847 | 0 | | 0 | 0 | 4,556,847 | うち4,893,392円は、令和5年度企業 債償還の財源に充てる出資金 |

(単位：円)

| 合計 | 決算額 | 翌年度繰越額 | | | 不用額 | 備考 | |
|-------------|-------------|------------------------------|-----------|---------|------------|------------|-----------------------|
| | | 地方公営企業法 第26条の規定に よる繰越額 | 継続費 繰越 | 通次 額 | | | 合計 |
| 671,857,820 | 605,621,502 | 48,414,400 | | 0 | 48,414,400 | 17,821,918 | |
| 270,982,820 | 204,746,898 | 48,414,400 | | 0 | 48,414,400 | 17,821,522 | うち仮払消費税 17,050,941 |
| 400,875,000 | 400,874,604 | | 0 | 0 | 0 | 396 | |

令和4年度 浜田市公共下水道事業損益計算書

(令和4年4月1日から令和5年3月31日まで)

(単位 : 円)

| | | | |
|--------------------|-------------------|--------------------|--------------------------------|
| 1 営業収益 | | | |
| (1) 下水道使用料 | 102,778,540 | | |
| (2) その他営業収益 | <u>1,522,000</u> | 104,300,540 | |
| 2 営業費用 | | | |
| (1) 管渠費 | 18,448,634 | | |
| (2) ポンプ場費 | 4,032,624 | | |
| (3) 処理場費 | 81,026,589 | | |
| (4) 業務費 | 7,859,401 | | |
| (5) 総係費 | 22,356,438 | | |
| (6) 減価償却費 | 297,730,030 | | |
| (7) 資産減耗費 | <u>11,811,232</u> | <u>443,264,948</u> | |
| 営業損失 | | | 338,964,408 |
| 3 営業外収益 | | | |
| (1) 受取利息及び配当金 | 2,032 | | |
| (2) 他会計補助金 | 252,939,153 | | |
| (3) 長期前受金戻入 | 131,055,746 | | |
| (4) 雑収益 | <u>156,633</u> | 384,153,564 | |
| 4 営業外費用 | | | |
| (1) 支払利息及び企業債取扱諸費 | 44,373,974 | | |
| (2) 雑支出 | <u>770,001</u> | <u>45,143,975</u> | <u>339,009,589</u> |
| 経常利益 | | | 45,181 |
| 5 特別損失 | | | |
| (1) 過年度損益修正損 | 44,655 | <u>44,655</u> | <u>△ 44,655</u> |
| 当年度純利益 | | | 526 |
| 前年度繰越利益剰余金 | | | <u>7,512,111</u> |
| 当年度未処分利益剰余金 | | | <u><u>7,512,637</u></u> |

〈参考〉

地方公営企業会計基準に基づき、損益計算書において「減価償却費」を営業費用に、「長期前受金戻入」を営業外収益に計上していることから、営業収支が338,964,408円の赤字となっておりますが、実質的な営業損益を算出するため、長期前受金戻入相当額を「減価償却費」から控除した場合には、207,908,662円の赤字となります。

〈参考〉

前頁下段において、参考情報として示したように、営業費用に計上している「減価償却費 297,730,030円」から営業外収益に計上している「長期前受金戻入 131,055,746円」を控除して損益計算書を示せば、下記のとおりとなります。

令和4年度 浜田市公共下水道事業損益計算書

(令和4年4月1日から令和5年3月31日まで)

(単位：円)

| | | | |
|--------------------|-------------------|--------------------|-------------------------|
| 1 営業収益 | | | |
| (1) 下水道使用料 | 102,778,540 | | |
| (2) その他営業収益 | <u>1,522,000</u> | 104,300,540 | |
| 2 営業費用 | | | |
| (1) 管渠費 | 18,448,634 | | |
| (2) ポンプ場費 | 4,032,624 | | |
| (3) 処理場費 | 81,026,589 | | |
| (4) 業務費 | 7,859,401 | | |
| (5) 総係費 | 22,356,438 | | |
| (6) 減価償却費 | 166,674,284 | | |
| (7) 資産減耗費 | <u>11,811,232</u> | <u>312,209,202</u> | |
| 営業損失 | | | 207,908,662 |
| 3 営業外収益 | | | |
| (1) 受取利息及び配当金 | 2,032 | | |
| (2) 他会計補助金 | 252,939,153 | | |
| (3) 雑収益 | <u>156,633</u> | 253,097,818 | |
| 4 営業外費用 | | | |
| (1) 支払利息及び企業債取扱諸費 | 44,373,974 | | |
| (2) 雑支出 | <u>770,001</u> | <u>45,143,975</u> | <u>207,953,843</u> |
| 経常利益 | | | 45,181 |
| 5 特別損失 | | | |
| (1) 過年度損益修正損 | 44,655 | <u>44,655</u> | <u>△ 44,655</u> |
| 当年度純利益 | | | 526 |
| 前年度繰越利益剰余金 | | | 7,512,111 |
| 当年度未処分利益剰余金 | | | <u><u>7,512,637</u></u> |

| 区 分 | 資本金 | 資本剰余金 | | | |
|------------------------------|-------------|-------------|-------------|-------------|-----------|
| | | 国県補助金 | 他会計補助金 | 工事負担金 | 受贈財産評価額 |
| | | 前年度末残高 | 688,574,907 | 193,784,843 | |
| 前年度処分額 | | | | | |
| 議会の議決による処分額 | | | | | |
| 減債積立金の積立て | | | | | |
| 利益積立金の積立て | | | | | |
| 建設改良積立金の積立て | | | | | |
| 条例による処分額 | | | | | |
| 減債積立金の積立て | | | | | |
| 処分後残高 | 688,574,907 | 193,784,843 | | | 1,742,608 |
| 当年度変更額 | 237,883,072 | | | | |
| 一般会計出資金の受入れ | 163,845,847 | | | | |
| 自己資本金への組入れ | 21,394,607 | | | | |
| 企業債の借入れ | | | | | |
| 企業債の償還 | | | | | |
| 資本剰余金の受入れ | | | | | |
| 資本剰余金への組入れ | | | | | |
| 福浦・古湊地区漁業集落排水処理施設統合による資本の引継ぎ | 52,642,618 | | | | |
| 当年度純利益 | | | | | |
| 当年度末残高 | 926,457,979 | 193,784,843 | | | 1,742,608 |

※この計算書における△表記は、減少、損失又は欠損を示すものである。

下水道事業剰余金計算書
令和5年 3月 31日まで)

(単位 : 円)

| 剰余金 | | | | | 資本合計 | |
|--------------|-------------|-----------|-------------|--------------------------------|-------------|---------------|
| | | 利益剰余金 | | | | |
| その他 資本剰余金 | 資本剰余金 合計 | 減債 積立金 | 建設改良 積立金 | 未処分 利益剰余金 | 利益剰余金 合計 | |
| | 195,527,451 | | | 7,512,111 | 7,512,111 | 891,614,469 |
| | | | | | | |
| | | | | | | |
| | | | | | | |
| | | | | | | |
| | | | | | | |
| | | | | | | |
| | 195,527,451 | | | 7,512,111 | 7,512,111 | 891,614,469 |
| | | | | 526 | 526 | 237,883,598 |
| | | | | | | 163,845,847 |
| | | | | | | 21,394,607 |
| | | | | | | |
| | | | | | | |
| | | | | | | |
| | | | | | | 52,642,618 |
| | | | | 526 | 526 | 526 |
| | 195,527,451 | | | (当年度未処分 利益剰余金) 7,512,637 | 7,512,637 | 1,129,498,067 |

令和4年度 浜田市公共下水道事業剰余金処分計算書

(単位 : 円)

| 区 分 | 資本金 | 資本剰余金 | 未処分利益剰余金 |
|-------------|-------------|-------------|-----------|
| 当年度末残高 | 926,457,979 | 195,527,451 | 7,512,637 |
| 議会の議決による処分類 | | | |
| 減債積立金の積立て | | | |
| 利益積立金の積立て | | | |
| 建設改良積立金の積立て | | | |
| 条例による処分類 | | | |
| 処分後残高 | 926,457,979 | 195,527,451 | 7,512,637 |

※この計算書における△表記は、減少又は欠損を示すものである。

令和4年度 浜田市公共下水道事業貸借対照表

(令和5年3月31日)

(単位 : 円)

資 産 の 部

1 固定資産

(1) 有形固定資産

| | | | |
|------------|-----------------|---------------|---------------|
| イ 土地 | | 422,629,680 | |
| ロ 建物 | 538,590,204 | | |
| 減価償却累計額 | △ 253,533,223 | 285,056,981 | |
| ハ 構築物 | 10,432,807,404 | | |
| 減価償却累計額 | △ 4,070,548,092 | 6,362,259,312 | |
| ニ 機械及び装置 | 2,251,701,691 | | |
| 減価償却累計額 | △ 1,570,498,009 | 681,203,682 | |
| ホ 工具器具及び備品 | 5,001,229 | | |
| 減価償却累計額 | △ 4,401,761 | 599,468 | |
| ヘ 建設仮勘定 | | 155,373,237 | |
| 有形固定資産合計 | | | 7,907,122,360 |

(2) 無形固定資産

| | | | |
|----------|--|-----------|-----------|
| イ ソフトウェア | | 4,915,902 | |
| 無形固定資産合計 | | | 4,915,902 |

固定資産合計

7,912,038,262

2 流動資産

| | | | |
|----------|------------|------------|--|
| (1) 現金預金 | | 34,461,533 | |
| (2) 未収金 | 29,346,489 | | |
| 貸倒引当金 | △ 782,487 | 28,564,002 | |

流動資産合計

63,025,535

資産合計

7,975,063,797

負債の部

3 固定負債

(1) 企業債

| | | |
|--------------|---------------|---------------|
| イ 建設改良企業債(※) | 3,293,917,770 | |
| 企業債合計 | | 3,293,917,770 |

(2) 引当金

| | | |
|-----------|-----------|-----------|
| イ 退職給付引当金 | 7,251,083 | |
| 引当金合計 | | 7,251,083 |

(3) その他固定負債

450,000

固定負債合計

3,301,618,853

4 流動負債

(1) 企業債

| | | |
|--------------|-------------|-------------|
| イ 建設改良企業債(※) | 428,149,223 | |
| 企業債合計 | | 428,149,223 |

(2) 未払金

17,269,087

(3) 引当金

| | | |
|----------|-----------|-----------|
| イ 賞与等引当金 | 3,481,650 | |
| 引当金合計 | | 3,481,650 |

(4) その他流動負債

10,095,470

流動負債合計

458,995,430

5 繰延収益

(1) 長期前受金

5,643,597,456

長期前受金収益化累計額

△ 2,558,646,009

繰延収益合計

3,084,951,447

負債合計

6,845,565,730

資本の部

6 資本金

(1) 固有資本金

471,340,844

(2) 繰入資本金

455,117,135

資本金合計

926,457,979

7 剰余金

(1) 資本剰余金

イ 国県補助金

193,784,843

ロ 受贈財産評価額

1,742,608

資本剰余金合計

195,527,451

(2) 利益剰余金

イ 当年度未処分利益剰余金

7,512,637

利益剰余金合計

7,512,637

剰余金合計

203,040,088

資本合計

1,129,498,067

負債資本合計

7,975,063,797

(※)建設改良費等の財源に充てるための企業債

令和4年度 個別注記

1. 重要な会計方針に係る事項に関する注記

(1) 固定資産の減価償却の方法について

① 有形固定資産（リース資産を除く）

浜田市公共下水道事業会計規則第86条の規定により定額法を適用。

保有している資産の主な耐用年数は次のとおり。

| 種 類 | 耐用年数 | 備 考 |
|----------|--------|---------------|
| 建物 | 8～50年 | 処理場等 |
| 構築物 | 15～50年 | 污水管、取付管 |
| 機械及び装置 | 10～20年 | 電気計装設備、ポンプ設備等 |
| 工具器具及び備品 | 5～15年 | 事務機器等 |

② 無形固定資産（リース資産を除く）

浜田市公共下水道事業会計規則第86条の規定により定額法を適用。

③ リース資産

所有権移転ファイナンス・リース取引に係るリース資産

自己所有の固定資産に適用する減価償却方法と同一の方法を採用する。

(2) 引当金の計上方法について

① 貸倒引当金

債権の不納欠損による損失に備えるため、貸倒実績率による回収不能見込額を貸倒引当金として計上している。

② 退職給付引当金

職員の退職手当の支給に備えるため、当年度末における職員に対する退職手当の要支給額から、島根県市町村総合事務組合（退職手当組合）における積立金相当額を控除した額を計上している。

なお、公営企業会計移行の前日（令和2年3月31日）までに発生している退職給付に係る債務については、公共下水道事業特別会計に係るものとして、一般会計で負担することとしている。

③ 賞与等引当金

職員の期末手当・勤勉手当の支給及びこれに伴う法定福利費の支出に備えるため、当事業年度末における支給及び支出見込額に基づき、当年度の負担に属する額を計上している。

(3) その他会計に関する書類作成のための基本となる重要な事項について

① 消費税等の会計処理

消費税及び地方消費税の会計処理は、税抜方式による。

2. 貸借対照表等に関する注記

(1) 企業債の償還元金に係る他会計の負担について

貸借対照表に計上されている企業債残高（1年以内に償還予定のものも含む）のうち、浜田市（市長部局）との協定等に基づき、一般会計が負担すると見込まれる額は3,107,796,107円である。

3. 損益計算書に関する注記

特記事項なし。

4. キャッシュ・フロー計算書等に関する注記

(1) 重要な非資金取引について 該当なし。

5. セグメント情報に関する注記

公共下水道事業会計は、公共下水道事業及び特定環境保全公共下水道事業を運営していることから、公共下水道事業及び特定環境保全公共下水道事業の2つを報告セグメントとしている。なお、各報告セグメントに属する事業の内容等は以下のとおりである。

| セグメント区分 | 事業の内容 |
|---------------|--------------------------------|
| 公共下水道事業 | 浜田処理区における、し尿・生活雑排水等の処理 |
| 特定環境保全公共下水道事業 | 国府地区、旭地区、三隅地区における、し尿・生活雑排水等の処理 |

(単位：円)

| | 公共下水道事業 | 特定環境保全 公共下水道事業 | 合計 |
|---------|-------------|-------------------|---------------|
| 営業収益 | 0 | 104,300,540 | 104,300,540 |
| 営業費用 | 0 | 443,264,948 | 443,264,948 |
| 営業損益 | 0 | ▲338,964,408 | ▲338,964,408 |
| 経常利益 | 0 | 45,181 | 45,181 |
| セグメント資産 | 315,319,966 | 7,659,743,831 | 7,975,063,797 |
| セグメント負債 | 188,250,184 | 6,657,315,546 | 6,845,565,730 |

6. 減損損失に関する注記

(1) 減損の兆候について 該当なし。

7. 重要な後発事象に関する注記 該当なし。

8. その他の注記

(1) 貸倒引当金の目的使用による取り崩しについて

当事業年度において、債務の不納欠損を行うため、貸倒引当金8,250円を取り崩した。

(2) 賞与等引当金の目的使用による取り崩しについて

当事業年度において、職員の期末手当・勤勉手当の支給及びこれに係る法定福利費の支払いを行うため、賞与等引当金3,618,332円を取り崩した。

(3) 令和4年4月1日において、福浦・古湊地区漁業集落排水処理施設を統合することにより、資産、負債、資本が増加している。

福浦・古湊地区漁業集落排水処理施設の資産、負債、資本の額(令和4年4月1日現在)

| | | | |
|------|-------------|--------|-------------|
| 固定資産 | 97,444,528円 | 固定負債 | 9,268,784円 |
| 資産合計 | 97,444,528円 | 流動負債 | 1,600,756円 |
| | | 繰延収益 | 33,932,370円 |
| | | 資本金 | 52,642,618円 |
| | | 負債資本合計 | 97,444,528円 |

課税区分明細書

収入

(単位:円)

| 区分 | 決算額 | | | | | | | 備考 |
|--------------|-------------|-------------|------------|----|---------|-------------|------------|----|
| | 税込金額 | 課税 | うち消費税 | 免税 | 非課税 | 不課税 | うち特定収入 | |
| | | | | | | | | |
| 収益的収入 | | | | | | | | |
| 営業収益 | | | | | | | | |
| 下水道使用料 | 113,053,873 | 113,053,873 | 10,275,333 | | | | | |
| その他営業収益 | | | | | | | | |
| 手数料 | 97,700 | | | | 97,700 | | | |
| 雑収益 | 1,424,300 | | | | | 1,424,300 | 1,071,831 | |
| 営業外収益 | | | | | | | | |
| 受取利息及び配当金 | 2,032 | | | | 2,032 | | | |
| 他会計補助金 | 252,939,153 | | | | | 252,939,153 | 13,973,509 | |
| 長期前受金戻入 | 131,055,746 | | | | | 131,055,746 | | |
| 消費税還付金 | 8,938,192 | | | | | 8,938,192 | | |
| 雑収益 | | | | | | | | |
| その他雑収益 | 159,600 | 32,940 | 2,967 | | 123,760 | 2,900 | | |
| 収益的収入 合計 | 507,670,596 | 113,086,813 | 10,278,300 | 0 | 223,492 | 394,360,291 | 15,045,340 | |
| 資本的収入 | | | | | | | | |
| 国庫補助金 | 30,792,800 | | | | | 30,792,800 | | |
| 国庫補助金【繰越】 | 37,245,250 | | | | | 37,245,250 | | |
| 工事負担金【繰越】 | 11,295,900 | | | | | 11,295,900 | | |
| 企業債 | 89,800,000 | | | | | 89,800,000 | | |
| 下水道事業債 | 36,100,000 | | | | | 36,100,000 | | |
| 資本費平準化債 | 53,700,000 | | | | | 53,700,000 | | |
| 企業債【繰越】 | 45,900,000 | | | | | 45,900,000 | | |
| 下水道事業債 | 45,900,000 | | | | | 45,900,000 | | |
| 出資金 | 163,845,847 | | | | | 163,845,847 | | |
| 資本的収入 合計 | 378,879,797 | 0 | 0 | 0 | 0 | 378,879,797 | 0 | |
| 収入 合計 | 886,550,393 | 113,086,813 | 10,278,300 | 0 | 223,492 | 773,240,088 | 15,045,340 | |

課税区分明細書

支出

(単位:円)

| 区分 | 決算額 | | | | | 備考 | |
|--------------|------------|------------|-----------|-----------|-----------|-----------|-----|
| | 税込金額 | 課税 | うち消費税 | | 非課税 | | 不課税 |
| | | | | | | | |
| 収益的支出 | | | | | | | |
| 営業費用 | | | | | | | |
| 管渠費 | 20,282,638 | 20,180,751 | 1,834,004 | | 101,887 | | |
| 備消耗品費 | 155,100 | 155,100 | 14,100 | | | | |
| 光熱水費 | 127,717 | 127,717 | 11,505 | | | | |
| 印刷製本費 | 17,465 | 17,465 | 1,584 | | | | |
| 通信運搬費 | 79,954 | 79,954 | 7,244 | | | | |
| 委託料 | 11,755,989 | 11,755,989 | 1,068,723 | | | | |
| 賃借料 | 17,180 | | | | 17,180 | | |
| 修繕費 | 1,544,400 | 1,544,400 | 140,400 | | | | |
| 動力費 | 6,500,126 | 6,500,126 | 590,448 | | | | |
| 保険料 | 84,707 | | | | 84,707 | | |
| ポンプ場費 | 4,435,256 | 4,429,236 | 402,632 | | 6,020 | | |
| 備消耗品費 | 212,300 | 212,300 | 19,300 | | | | |
| 光熱水費 | 100,771 | 100,771 | 9,141 | | | | |
| 通信運搬費 | 211,200 | 211,200 | 19,200 | | | | |
| 委託料 | 829,789 | 829,789 | 75,435 | | | | |
| 工事請負費 | 1,661,000 | 1,661,000 | 151,000 | | | | |
| 動力費 | 1,414,176 | 1,414,176 | 128,556 | | | | |
| 保険料 | 6,020 | | | | 6,020 | | |
| 処理場費 | 88,224,927 | 79,188,663 | 7,198,338 | 1,458,759 | | 7,577,505 | |
| 給料 | 5,557,200 | | | | | 5,557,200 | |
| 手当等 | 1,204,737 | 42,000 | 3,816 | | | 1,162,737 | |
| 賞与等引当金繰入額 | 857,568 | | | | | 857,568 | |
| 法定福利費 | 1,377,040 | | | | 1,377,040 | | |
| 備消耗品費 | 832,990 | 832,990 | 75,494 | | | | |
| 燃料費 | 24,640 | 24,640 | 2,240 | | | | |
| 光熱水費 | 217,459 | 217,459 | 19,764 | | | | |
| 通信運搬費 | 251,071 | 251,071 | 22,459 | | | | |
| 委託料 | 54,075,814 | 54,075,814 | 4,915,975 | | | | |
| 修繕費 | 2,109,932 | 2,109,932 | 191,812 | | | | |
| 工事請負費 | 1,892,000 | 1,892,000 | 172,000 | | | | |
| 動力費 | 18,745,483 | 18,745,483 | 1,704,117 | | | | |
| 薬品費 | 997,274 | 997,274 | 90,661 | | | | |
| 保険料 | 81,719 | | | | 81,719 | | |
| 業務費 | 8,097,861 | 2,623,278 | 238,460 | 834,085 | | 4,640,498 | |
| 給料 | 3,150,000 | | | | | 3,150,000 | |
| 手当等 | 1,030,843 | 58,800 | 5,340 | | | 972,043 | |
| 賞与等引当金繰入額 | 498,355 | | | | | 498,355 | |
| 法定福利費 | 834,085 | | | | 834,085 | | |
| 報償費 | 20,100 | | | | | 20,100 | |

支出

(単位:円)

| 区分 | 決算額 | | | | 備考 |
|-----------------|-------------|-------------|------------|------------|-------------|
| | 税込金額 | 課税 | うち消費税 | 非課税 | |
| 燃料費 | 11,787 | 11,787 | 1,070 | | |
| 印刷製本費 | 209,800 | 209,800 | 19,072 | | |
| 通信運搬費 | 200,222 | 200,222 | 18,196 | | |
| 委託料 | 1,929,294 | 1,929,294 | 175,386 | | |
| 手数料 | 213,375 | 213,375 | 19,396 | | |
| 総係費 | 22,826,025 | 5,166,673 | 469,587 | 1,570,548 | 16,088,804 |
| 報酬 | 72,000 | | | | 72,000 |
| 給料 | 4,761,600 | | | | 4,761,600 |
| 手当等 | 2,721,006 | 25,200 | 2,280 | | 2,695,806 |
| 賞与等引当金繰入額 | 811,981 | | | | 811,981 |
| 法定福利費 | 1,570,548 | | | 1,570,548 | |
| 退職手当組合負担金 | 2,289,696 | | | | 2,289,696 |
| 退職給付引当金繰入額 | 2,317,725 | | | | 2,317,725 |
| 旅費 | 52,683 | 52,683 | 4,787 | | |
| 研修費 | 633,380 | 633,380 | 57,576 | | |
| 被服費 | 99,011 | 99,011 | 9,001 | | |
| 備消耗品費 | 153,766 | 153,766 | 13,974 | | |
| 印刷製本費 | 35,324 | 35,324 | 3,211 | | |
| 通信運搬費 | 35,411 | 35,411 | 3,213 | | |
| 会議費 | 4,879 | 4,879 | 360 | | |
| 委託料 | 3,556,050 | 3,556,050 | 323,280 | | |
| 手数料 | 47,575 | 47,575 | 4,325 | | |
| 賃借料 | 12,572 | 12,572 | 1,142 | | |
| 負担金 | 2,865,519 | 510,822 | 46,438 | | 2,354,697 |
| 貸倒引当金繰入額 | 757,547 | | | | 757,547 |
| 補助金 | 27,752 | | | | 27,752 |
| 有形固定資産 減価償却費 | 295,758,100 | | | | 295,758,100 |
| 無形固定資産 減価償却費 | 1,971,930 | | | | 1,971,930 |
| 固定資産除却費 | 11,811,232 | | | | 11,811,232 |
| 営業外費用 | | | | | |
| 企業債利息 | 44,314,742 | | | 44,314,742 | |
| 一時借入金利息 | 59,232 | | | 59,232 | |
| 雑支出 | 770,001 | | | | 770,001 |
| 特別損失 | | | | | |
| 過年度損益修正損 | 49,121 | 49,121 | 4,466 | | |
| 収益の支出 合計 | 498,601,065 | 111,637,722 | 10,147,487 | 48,345,273 | 338,618,070 |

支 出

(単位:円)

| 区分 | 決算額 | | | | | 備考 |
|--------------|---------------|-------------|------------|------------|-------------|----|
| | 税込金額 | 課 税 | うち 消費 税 | 非課税 | 不課税 | |
| 資本の支出 | | | | | | |
| 建設改良費 | | | | | | |
| 管渠費 | 127,992,298 | 113,850,472 | 10,348,258 | 2,249,576 | 11,892,250 | |
| 報酬 | 1,858,800 | | | | 1,858,800 | |
| 給料 | 6,956,400 | | | | 6,956,400 | |
| 手当等 | 1,894,462 | | | | 1,894,462 | |
| 法定福利費 | 2,249,576 | | | 2,249,576 | | |
| 退職手当組合負担金 | 1,182,588 | | | | 1,182,588 | |
| 備消耗品費 | 47,332 | 47,332 | 4,300 | | | |
| 委託料 | 23,644,000 | 23,644,000 | 2,149,454 | | | |
| 委託料【繰越】 | 31,309,800 | 31,309,800 | 2,846,346 | | | |
| 賃借料 | 186,140 | 186,140 | 15,140 | | | |
| 工事請負費 | 26,770,100 | 26,770,100 | 2,433,645 | | | |
| 工事請負費【繰越】 | 31,800,100 | 31,800,100 | 2,890,919 | | | |
| 負担金 | 93,000 | 93,000 | 8,454 | | | |
| ポンプ場費 | 1,481,617 | 1,287,000 | 117,000 | | 194,617 | |
| 手当等 | 194,617 | | | | 194,617 | |
| 工事請負費 | 1,287,000 | 1,287,000 | 117,000 | | | |
| 処理場費 | 75,272,983 | 72,442,778 | 6,585,683 | 603,884 | 2,226,321 | |
| 手当等 | 2,291,421 | 65,100 | 5,910 | | 2,226,321 | |
| 法定福利費 | 412,422 | | | 412,422 | | |
| 旅費 | 22,400 | 22,400 | 2,032 | | | |
| 備消耗品費 | 66,513 | 66,513 | 6,040 | | | |
| 燃料費 | 26,948 | 26,948 | 2,447 | | | |
| 通信運搬費 | 33,217 | 33,217 | 3,018 | | | |
| 委託料 | 6,724,300 | 6,724,300 | 611,300 | | | |
| 委託料【繰越】 | 38,406,500 | 38,406,500 | 3,491,500 | | | |
| 賃借料 | 15,000 | 15,000 | 1,363 | | | |
| 工事請負費 | 11,156,200 | 11,156,200 | 1,014,200 | | | |
| 工事請負費【繰越】 | 15,833,600 | 15,833,600 | 1,439,419 | | | |
| 負担金 | 93,000 | 93,000 | 8,454 | | | |
| 企業債利息 | 191,462 | | | 191,462 | | |
| 企業債償還金 | 400,874,604 | | | | 400,874,604 | |
| 資本の支出 合計 | 605,621,502 | 187,580,250 | 17,050,941 | 2,853,460 | 415,187,792 | |
| 支出 合計 | 1,104,222,567 | 299,217,972 | 27,198,428 | 51,198,733 | 753,805,862 | |

令和4年度 浜田市公共下水道事業キャッシュ・フロー計算書
(令和4年4月1日から令和5年3月31日)

(単位:円)

| 項 目 | | | | | |
|----------------------------|---------|--|--|---------------|--|
| 1. 業務活動によるキャッシュ・フロー | | | | | |
| 当年度純利益 | | | | 526 | |
| 減価償却費 | | | | 297,730,030 | |
| 貸倒引当金の増減額(△は減少) | | | | 749,297 | |
| 退職給付引当金の増減額(△は減少) | | | | 2,317,725 | |
| 賞与等引当金の増減額(△は減少) | | | | △ 216,621 | |
| 長期前受金戻入額(△) | | | | △ 131,055,746 | |
| 資産減耗費 | | | | 11,811,232 | |
| 受取利息及び配当金(△) | | | | △ 2,032 | |
| 支払利息 | | | | 44,373,974 | |
| 未収金の増減額(△は増加) | | | | △ 6,133,011 | |
| 未払金の増減額(△は減少) | | | | 2,832,900 | |
| その他の流動負債の増減額(△は減少) | | | | △ 3,971,530 | |
| 小 計 | | | | 218,436,744 | |
| 受取利息及び配当金の受取額 | | | | 2,032 | |
| 利息の支払額 | | | | △ 44,373,974 | |
| 業務活動によるキャッシュ・フロー | (A) | | | 174,064,802 | |
| 2. 投資活動によるキャッシュ・フロー | | | | | |
| 固定資産の取得・建設改良による支出(△) | | | | △ 189,936,907 | |
| 国庫補助金収入 | | | | 61,852,773 | |
| 工事負担金等収入 | | | | 10,269,000 | |
| 投資活動によるキャッシュ・フロー | (B) | | | △ 117,815,134 | |
| 3. 財務活動によるキャッシュ・フロー | | | | | |
| 建設改良企業債による収入 | | | | 153,200,000 | |
| 出資金収入 | | | | 163,845,847 | |
| 建設改良企業債の償還等による支出(△) | | | | △ 400,874,604 | |
| 一時借入金の借入による収入 | | | | 230,000,000 | |
| 一時借入金の返済による支出 | | | | △ 230,000,000 | |
| 財務活動によるキャッシュ・フロー | (C) | | | △ 83,828,757 | |
| 資金減少額 | (A+B+C) | | | 27,579,089 | |
| 資金期首残高 | | | | 62,040,622 | |
| 資金期末残高 | | | | 34,461,533 | |

令和4年度 浜田市公共下水道事業報告書

1 令和4年度決算の概況

浜田市の公共下水道事業は、令和2年4月1日から地方公営企業法の財務規定等を適用しており、公営企業会計による3年度目の決算を行いました。

汚水の処理状況に関しては、本市の令和4年度末の汚水処理人口普及率は49.6%（速報値）で前年度（49.1%）比で0.5ポイント上昇していますが、依然として国、島根県と比べると非常に低い水準にあり、引き続き普及率向上に向け、下水道整備を進めていく必要があります。

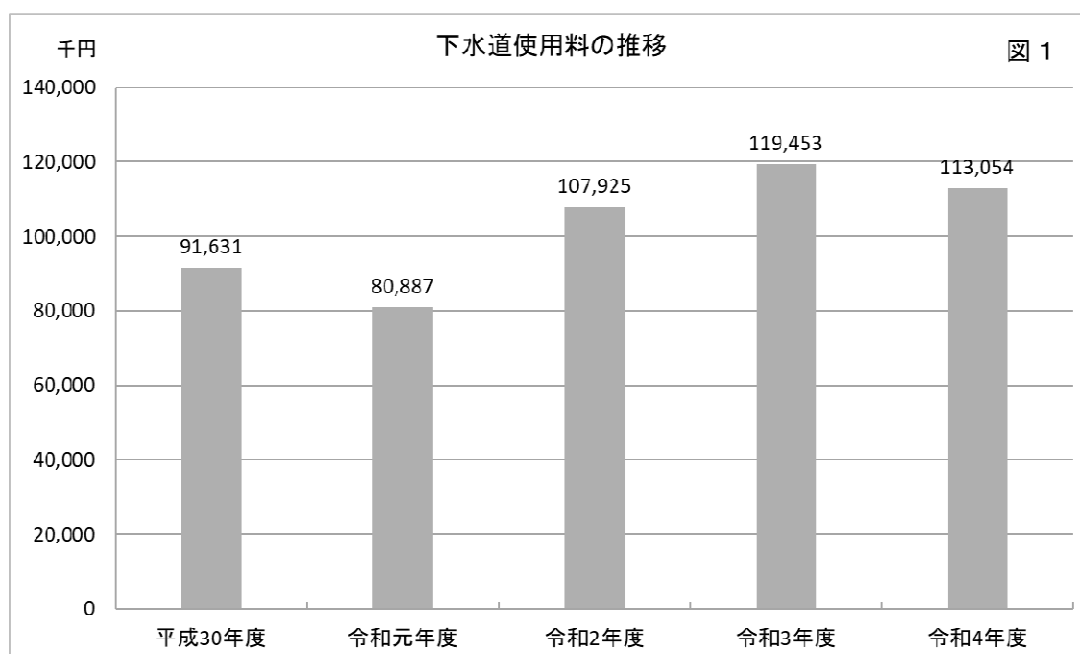
当年度は、持続可能な下水道事業を推進していくための中長期的な経営基本方針とするため、平成28年度に策定した「浜田市公共下水道事業経営戦略」の見直しと公表を行いました。

建設改良事業については、事業としては浜田処理区整備事業として管路整備に係る測量設計の実施と公民連携手法による事業者選定、処理場基本設計及び地質調査、測量設計を実施しました。また、ストックマネジメント事業として管路点検の実施とストックマネジメント計画に基づく施設の改築・更新を行い施設の長寿命化を図りました。三保三隅処理区においては、汚水処理の効率化を図るため、漁業集落排水事業の福浦地区及び古湊地区を令和4年4月に公共下水道事業へ統合しました。

(1) 経営成績について

令和4年度決算における経営成績について、収益の核となる下水道使用料は、中国電力株式会社三隅発電所2号機工事の竣工に伴う工事関係者の入込数減及び人口減少による汚水処理量の減少により、前年度比で6,399千円減の113,054千円（税込み）となりました（図1参照）。

また、営業外収益も含めた総収益は、488,454千円（税抜き）となりました。

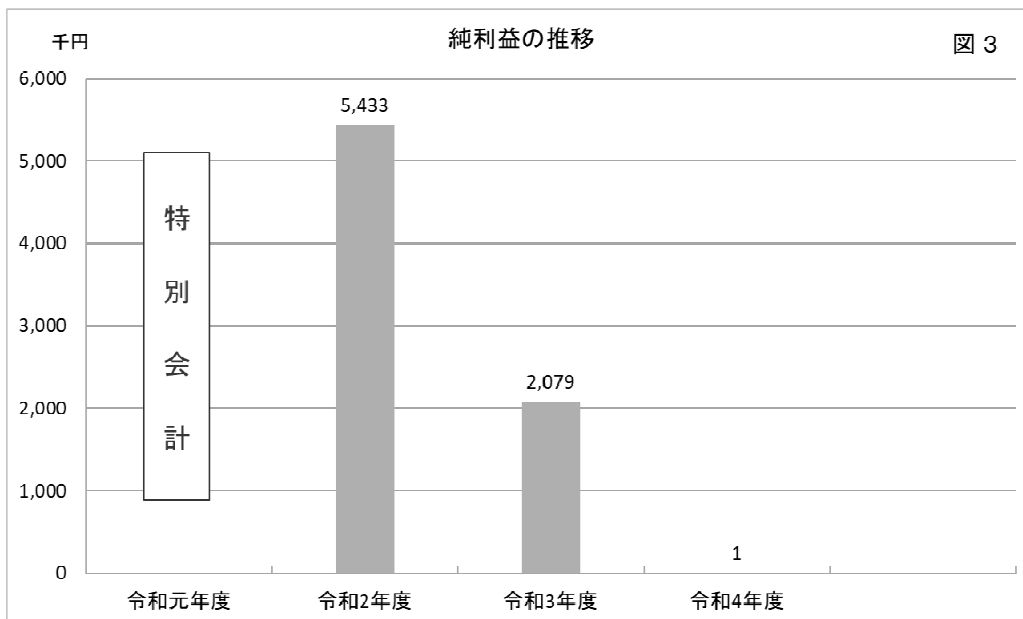
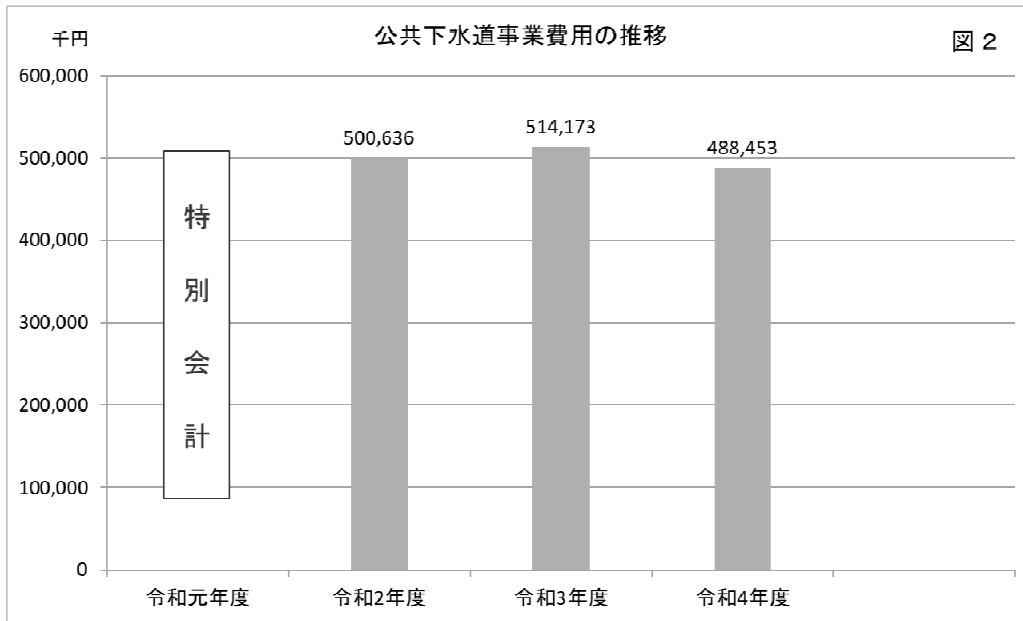


※令和元年度まで特別会計のため税込みとしている。

費用の総額は、488,453千円（税抜き）となりました（図2参照）。

主なものとしては、減価償却費（297,730千円）、企業債償還利息（44,374千円）等があり、対前年度比で費用が減少した主な原因は、令和3年度の特異要因であった旭浄化センター汚泥処理施設改築事業等の除却による多額の資産減耗費が当年度はなくなったことによるものです。

下水道事業収益が下水道事業費用を上回ったことから、当年度純利益は、1千円となっています(図3参照)。



資本的収支においては、浜田処理区下水道整備事業、ストックマネジメント改築事業、道路改良に伴う支障移転事業や、昨年度からの繰越事業などに取り組んだことにより、建設改良費が204,747千円となりました。その結果、収入総額378,880千円(うち令和5年度の企業債償還予定額に充てる財源4,893千円を含む)に対して支出総額605,622千円となるため、当年度執行済事業に係る収支不足額231,635千円については、当年度損益勘定留保資金等で補てんしました。

(2) 経営指標について

令和4年度決算における経営指標について、経営の健全性を示す経常収支比率は令和3年度の99.62%から100.00%(速報値)と0.38ポイント改善しております。昨年度計上していた特別利益が当年度はなくなったため、収益的収支均衡のために必要な額を他会計補助金として計上したためです。

また、使用料で回収すべき経費を、どの程度使用料で賄えているかを示す経費回収率は、令和3年度

の71.32%から66.97%(速報値)と4.35ポイント低下しております。要因は、中国電力株式会社三隅発電所2号機工事の竣工に伴う工事関係者の入込数減及び人口減少による汚水処理量の減少と、電気料金等物価高騰による維持管理費の増加等によるものです。

一方、償却対象資産の減価償却の状況を示す有形固定資産減価償却率は、令和3年度の42.60%から1.99ポイント上昇し44.59%(速報値)となっております。各処理区において供用開始から15年以上を経過し、施設の老朽化による修繕・更新需要が発生しており、長寿命化対策事業による施設の計画的な改築、更新が必要となります。なお、法定耐用年数を経過した管路延長の割合を示す管路老朽化率は、耐用年数を経過した管が存在しないため0%(速報値)となっております。

経営指標の推移(令和2年度から地方公営企業会計適用開始)

(単位:%)

| 区 分 | 令和2年度 | 令和3年度 | 令和4年度 | 算 出 式 |
|-----------------|-------|-------|--------|--|
| 経常収支比率 | 103.9 | 99.62 | 100.00 | 経常収益÷経常費用×100 |
| 経費回収率 | 58.5 | 71.32 | 66.97 | 下水道使用料÷汚水処理費(公費負担分を除く)×100 |
| 有形固定資産 減価償却率 | 39.23 | 42.60 | 44.59 | 有形固定資産減価償却累計額÷有形固定資産のうち償却対象資産の帳簿原価×100 |
| 管路老朽化率 | 0.0 | 0.0 | 0.0 | 法定耐用年数を経過した管渠延長÷下水道布設延長×100 |

(3) 財政状態及びキャッシュ・フローの状況について

令和4年度末の財政状態については、資産総額は7,975,064千円となりました。

また、企業債の期末残高は3,722,067千円となりました。

キャッシュ・フローの状況については、業務活動によるキャッシュ・フローは174,065千円の黒字、投資活動によるキャッシュ・フローは117,815千円の赤字であり、これを合わせた純現金収支(フリー・キャッシュ・フロー)は56,250千円の黒字を確保しています。

企業債の償還等の財務活動によるキャッシュ・フローは、83,829千円の赤字となり、その結果、当年度末の現金預金残高は、34,462千円となりました。

(4) 処理人口及び処理水量の状況について

年度末処理人口は、7,155人で、前年度末と比べ116人減少しています。

年間処理水量は573,577m³で前年度と比べ9.0%減少しています。

(5) 事業概要について

建設改良事業において、管路整備に係る測量設計の実施と公民連携手法による事業者選定、処理場実施設計及び地質調査、測量設計を実施しました。

ストックマネジメント改築事業については、供用開始が最も早い三保三隅処理区を中心とした管路点検を行うとともに、ストックマネジメント計画に基づく施設の改築・更新を行い、施設の長寿命化を図りました。

また、令和3年度からの繰越事業として、三保三隅処理区の管渠、施設の整備工事、旭浄化センターの汚泥処理施設の改築を行いました。

なお、令和4年度は、浜田処理区整備事業、ストックマネジメント改築事業、道路改良に伴う支障移転事業において翌年度へ事業費を繰り越すこととなりました。

今後も国の補助事業を活用し、浜田処理区の新規整備事業を推進するとともに、供用中の処理施設の改築・更新を行い、汚水処理施設の整備及び施設の長寿命化を図り、効率的な汚水処理に取り組んでまいります。

(単位:円)

| 区 分 | 業務の予定量(間接費含む) | 業務の実績 |
|----------------|---------------|------------|
| 浜田処理区整備事業 | 63,650,971 | 36,813,771 |
| ストックマネジメント改築事業 | 54,744,960 | 45,167,760 |
| 道路改良に伴う支障移転事業 | 13,330,713 | 1,330,713 |

(6) 今後の対処すべき課題について

中国電力株式会社三隅発電所2号機建設工事の竣工と人口減少により、汚水処理需要の減による下水道使用料の減少が見込まれます。また、引き続き電気代等の物価高騰による維持管理費の増加も懸念されます。安定した下水道使用料の確保のため、浜田処理区の早期整備や、安定的な汚水処理を行うため施設の老朽化に伴う計画的な改築・更新の実施が求められています。

当年度に内容を見直した「浜田市公共下水道事業経営戦略」の進捗管理を行い、下水道事業を取り巻く環境を注視しながら引き続き経営基盤の強化と財政マネジメントの向上に取り組むとともに、経費節減による経営健全化を推進する必要があります。

(7) 議会議決事項

| 議案番号 | 件 名 | 提出年月日 | 議決年月日 |
|-----------|------------------------------------|---------|----------|
| 議案第 63 号 | 令和 4 年度浜田市公共下水道事業会計補正予算 (第 1 号) | R4.9.1 | R4.9.29 |
| 議案第 102 号 | 令和 4 年度浜田市公共下水道事業会計補正予算 (第 2 号) | R4.12.1 | R4.12.19 |
| 議案第 111 号 | 令和 4 年度浜田市公共下水道事業会計補正予算 (第 3 号) | R4.12.8 | R4.12.19 |
| 議案第 18 号 | 令和 4 年度浜田市公共下水道事業会計補正予算 (第 4 号) | R5.2.24 | R5.3.17 |
| 議案第 28 号 | 令和 5 年度浜田市公共下水道事業会計予算 | R5.2.24 | R5.3.17 |

(8) 行政官庁認可事項

該当なし

(9) 職員に関する事項

ア 職員の配置

(単位:人)

| 区 分 | 前年度末人員 | 年度内増減 | 年度末人員 |
|---------|--------|-------|-------|
| 維持管理部門 | 2 | 0 | 2 |
| 建設改良部門 | 2 | 0 | 2 |
| 業 務 部 門 | 1 | 0 | 1 |
| 総 係 部 門 | 1 | 0 | 1 |
| 合 計 | 6 | 0 | 6 |

イ 給 与

(ア) 令和4年4月1日から給与改定実施

(イ) 令和4年12月1日から期末手当改定実施

(10) 料金、その他供給条件の設定、変更に関する事項

該当なし

2 工 事

(1) 主な建設改良工事の概況 (1,300,000円以上)

| 工 事 名 | 本年度施工内容 | 本年度工事費 | 着工年月日 | 竣工年月日 | 請負者氏名 |
|-------------------------|---|-------------|------------|------------|----------------------------|
| 統合事業 | | | | | |
| 三保三隅処理区管渠整備工事その3 (統合事業) | 管渠工(開削)自然流下 L=347m 組立マンホール工 1号 N=5箇所 小型マンホール工 小型レジン N=1箇所 マンホールポンプ撤去 N=1箇所 | 24,300,100円 | R4. 2. 1 | R4. 7. 21 | (有) 岡田工務店 |
| 三保三隅処理区施設整備工事 (統合事業) | 施設整備工 一式 | 15,730,000円 | R4. 3. 10 | R4. 5. 30 | カナツ技建工業 (株) |
| ストックマネジメント改築事業 | | | | | |
| 三保三隅処理区マンホール更生工事 | マンホール更生 N=3箇所 マンホール蓋取替 N=6箇所 | 14,180,100円 | R4. 9. 13 | R5. 2. 13 | (有)大賀組 |
| 三保三隅処理区松原橋右岸ポンプ一部改築工事 | マンホールポンプ一部改築 N=1台 | 1,565,300円 | R4. 6. 15 | R4. 10. 28 | 新明和アクアテクサービス (株) 中国センター |
| 三保三隅処理区マンホールポンプ一部改築工事 | マンホールポンプ一部改築 N=1台 | 1,584,000円 | R4. 11. 15 | R5. 1. 23 | 新明和アクアテクサービス (株) 中国センター |
| 旭浄化センター曝気攪拌装置改築工事 | エアレーション装置一部改築 N=1台 | 4,950,000円 | R4. 8. 24 | R5. 2. 17 | カナツ技建工業 (株) |
| 三保三隅浄化センタースクリーン設備改築工事 | スクリーンユニット一部改築 N=1台 | 3,575,000円 | R4. 8. 27 | R5. 1. 30 | カナツ技建工業 (株) |
| 旭浄化センター用水設備改築工事 | 用水ポンプ改築 N=2台 | 1,729,200円 | R4. 10. 18 | R5. 3. 20 | (株) 荏原製作所 中国支社 |

| 工 事 名 | 本年度施工内容 | 本年度工事費 | 着工年月日 | 竣工年月日 | 請負者氏名 |
|---|---|--------------------|---------------|----------------|-------------------|
| <p>旭浄化センター汚泥処理施設改築事業</p> <p>旭浄化センター汚泥処理施設改築工事</p> | <p>脱水ケーキ分配シュート N=1台</p> <p>脱水ケーキコンテナ N=2台</p> <p>汚泥発酵分解槽撤去 N=1式</p> | <p>24,833,600円</p> | <p>R3.7.8</p> | <p>R4.5.23</p> | <p>カナツ技建工業（株）</p> |

3 業 務

(1) 業 務 量

ア 公共下水道事業

| 区 分 | | 令和4年度 (A) | 令和3年度 (B) | 比 較 | |
|------------------|-----------------------------|--------------|--------------|----------|-------------|
| | | | | 増減(A-B) | 比率(A/B) (%) |
| 行政区域内人口 (人) | | 50,129 | 51,057 | △ 928 | 98.2 |
| 業 務 量 | 処理区域面積 (ha) | 250 | 244 | 6 | 102.5 |
| | 処理区域内人口※ (人) | 7,155 | 7,271 | △ 116 | 98.4 |
| | 水洗化人口※ (人) | 5,597 | 5,712 | △ 115 | 98.0 |
| | 普及率 (%) | 14.3 | 14.2 | 0.1 | 100.7 |
| | 水洗化率 (%) | 78.2 | 78.6 | △ 0.4 | 99.5 |
| | 年間処理水量 (m ³) | 573,577 | 630,331 | △ 56,754 | 91.0 |
| | ※ 使用料単価 (円/m ³) | 151.25 | 151.25 | 0 | 100.0 |
| 排 水 設 備 | 新設工事(検査) (件) | 17 | 27 | △ 10 | 63.0 |
| | 増設工事(検査) (件) | 0 | 2 | △ 2 | 0.0 |
| | 撤去工事(検査) (件) | 7 | 2 | 5 | 350.0 |

※ 福浦・古湊地区統合後の人口としている。

イ 処理場

・国府浄化センター(処理能力 1,100m³/日)

| 区 分 | | 令和4年度 (A) | 令和3年度 (B) | 比 較 | |
|------------------------------|--|--------------|--------------|---------|-------------|
| | | | | 増減(A-B) | 比率(A/B) (%) |
| 年間処理水量 (m ³) | | 163,212 | 164,425 | △ 1,213 | 99.3 |
| 1日平均処理水量 (m ³ /日) | | 447 | 444 | 3 | 100.7 |
| 年間汚泥処分量 (t) | | 153 | 153 | 0 | 100.0 |

・旭浄化センター(処理能力 800m³/日)

| 区 分 | | 令和4年度 (A) | 令和3年度 (B) | 比 較 | |
|------------------------------|--|--------------|--------------|---------|-------------|
| | | | | 増減(A-B) | 比率(A/B) (%) |
| 年間処理水量 (m ³) | | 125,044 | 130,042 | △ 4,998 | 96.2 |
| 1日平均処理水量 (m ³ /日) | | 343 | 356 | △ 13 | 96.3 |
| 年間汚泥処分量 (t) | | 48 | 61 | △ 13 | 78.7 |

・三保三隅浄化センター(処理能力 1,600m³/日)

| 区 分 | | 令和4年度 (A) | 令和3年度 (B) | 比 較 | |
|------------------------------|--|--------------|--------------|----------|-------------|
| | | | | 増減(A-B) | 比率(A/B) (%) |
| 年間処理水量 (m ³) | | 285,321 | 335,864 | △ 50,543 | 85.0 |
| 1日平均処理水量 (m ³ /日) | | 782 | 920 | △ 138 | 85.0 |
| 年間汚泥処分量 (t) | | 214 | 231 | △ 17 | 92.6 |

(2) 事業収益及び費用に関する事項

(単位：千円、税抜き)

| 収 入 | | | | | 支 出 | | | | |
|-------|--------------|--------------|----------|---------|-------|--------------|--------------|----------|---------|
| 区分 | 令和4年度 (A) | 令和3年度 (B) | 比 較 | | 区分 | 令和4年度 (C) | 令和3年度 (D) | 比 較 | |
| | | | 増減(A-B) | 比率(A/B) | | | | 増減(C-D) | 比率(C/D) |
| 営業収益 | 104,301 | 110,714 | △ 6,413 | 94.2 | 営業費用 | 443,265 | 464,444 | △ 21,179 | 95.4 |
| 営業外収益 | 384,153 | 401,187 | △ 17,034 | 95.8 | 営業外費用 | 45,144 | 49,398 | △ 4,254 | 91.4 |
| 特別利益 | 0 | 4,351 | △ 4,351 | - | 特別損失 | 44 | 331 | △ 287 | 13.3 |
| 合 計 | 488,454 | 516,252 | △ 27,798 | 94.6 | 合 計 | 488,453 | 514,173 | △ 25,720 | 95.0 |

4 会 計

(1) 重要契約の要旨

該当事項なし。

(2) 企業債及び一時借入金の概況

| 区 分 | 本年度期首残高 | 本年度借入高 | 本年度償還高 | 本年度末残高 |
|--------------|---------------|-------------|-------------|---------------|
| 企 業 債 | 3,036,787,749 | 82,000,000 | 222,985,204 | 2,895,802,545 |
| 企業債(資本費平準化債) | 932,953,848 | 71,200,000 | 177,889,400 | 826,264,448 |
| 一 時 借 入 金 | 0 | 230,000,000 | 230,000,000 | 0 |
| 合 計 | 3,969,741,597 | 383,200,000 | 630,874,604 | 3,722,066,993 |

※本年度期首残高には、福浦・古湊地区漁業集落排水処理施設の統合分を含む

(3) その他会計経理に関する重要事項

ア 消費税法施行に伴う決算関係書類の記載方法について

決算報告書については消費税を含んだ額を表示し、財務諸表及び収益費用明細書については消費税を抜いた決算額を表示した。

5 その他

(1) 他会計からの補助金、工事負担金及び雑収益（不課税収入）の用途について

ア 収益的収入における他会計補助金252,939,153円の用途については、

企業債償還元金等（課税仕入）に13,973,509円（特定収入）を、減価償却費、資産減耗費、職員給与費、企業債利子、貸倒引当金繰入に238,965,644円（特定収入以外）をそれぞれ充当した。

イ 収益的収入における雑収益1,424,300円の用途については、

企業債償還元金の課税仕入に1,071,831円（特定収入）を、課税仕入れ以外に352,469円（特定収入以外）をそれぞれ充当した。

ウ 資本的収入における国庫補助金68,038,050円の用途については、工事請負費及び委託料に

68,038,050円（特定収入）を充当した。

エ 資本的収入における工事負担金11,295,900円の用途については、委託料に11,295,900円（特定収入）

を充当した。

令和4年度 浜田市公共下水道事業収益費用明細書
(令和4年4月1日から令和5年3月31日)

収益の部

(単位：円)

| 款 | 項 | 目 | 節 | 金額 | 備考 | |
|---------------|-----------|-------------|--------|-------------|-------------|--|
| 1 下水道事業 収益 | (1) 営業収益 | 1 下水道使用料 | | 488,454,104 | | |
| | | | 下水道使用料 | 104,300,540 | | |
| | 2 その他営業収益 | | | 102,778,540 | | |
| | | | 下水道使用料 | 102,778,540 | | |
| | | | | 1,522,000 | | |
| | (2) 営業外収益 | 1 受取利息及び配当金 | | 手数料 | 97,700 | |
| | | | | 雑収益 | 1,424,300 | |
| | | 2 他会計補助金 | | | 384,153,564 | |
| | | | | 預金利息 | 2,032 | |
| | | 3 長期前受金戻入 | | | 252,939,153 | |
| | | | | 一般会計補助金 | 252,939,153 | |
| | | | | | 131,055,746 | |
| | | | | 国県補助金 | 127,941,709 | |
| | | | | 工事負担金 | 536,747 | |
| | | 4 雑収益 | | 受贈財産評価額 | 32,559 | |
| | その他長期前受金 | | | 2,544,731 | | |
| | | | | 156,633 | | |
| その他雑収益 | 156,633 | | | | | |

決算附属書類

費用の部

(単位：円)

| 款 | 項 | 目 | 節 | 金額 | 備考 | |
|-----------|----------|-----------|-----------|-------------|---------------|---------------|
| 1 下水道事業費用 | (1) 営業費用 | 1 管渠費 | | 488,453,578 | | |
| | | | | 443,264,948 | | |
| | | | | 18,448,634 | | |
| | | | 備 消 耗 品 費 | 141,000 | | |
| | | | 光 熱 水 費 | 116,212 | | |
| | | | 印 刷 製 本 費 | 15,881 | | |
| | | | 通 信 運 搬 費 | 72,710 | | |
| | | | 委 託 料 | 10,687,266 | | |
| | | | 賃 借 料 | 17,180 | | |
| | | | 修 繕 費 | 1,404,000 | | |
| | | 動 力 費 | 5,909,678 | | | |
| | | 保 険 料 | 84,707 | | | |
| | | 2 ポンプ場費 | | 4,032,624 | | |
| | | | 備 消 耗 品 費 | 193,000 | | |
| | | | 光 熱 水 費 | 91,630 | | |
| | | | 通 信 運 搬 費 | 192,000 | | |
| | | | 委 託 料 | 754,354 | | |
| | | | 工 事 請 負 費 | 1,510,000 | | |
| | | | 動 力 費 | 1,285,620 | | |
| | | | 保 険 料 | 6,020 | | |
| | | | 3 処理場費 | | 81,026,589 | |
| | | | | 給 料 | 5,557,200 | 予算額 5,558,000 |
| | | 手 当 等 | | 1,200,921 | 予算額 1,446,000 | |
| | | 賞与等引当金繰入額 | | 857,568 | 予算額 704,000 | |
| | | 法 定 福 利 費 | | 1,377,040 | 予算額 1,449,000 | |
| | | 備 消 耗 品 費 | | 757,496 | | |
| | | 燃 料 費 | | 22,400 | | |
| | | 光 熱 水 費 | | 197,695 | | |
| | | 通 信 運 搬 費 | | 228,612 | | |
| | | 委 託 料 | | 49,159,839 | | |
| | | 修 繕 費 | | 1,918,120 | | |
| | | 工 事 請 負 費 | | 1,720,000 | | |
| | | 動 力 費 | | 17,041,366 | | |
| | | 薬 品 費 | | 906,613 | | |
| | | 保 険 料 | | 81,719 | | |
| | | 4 業務費 | | | 7,859,401 | |
| | | | | 給 料 | 3,150,000 | 予算額 3,150,000 |
| | | | | 手 当 等 | 1,025,503 | 予算額 1,464,000 |
| | | | | 賞与等引当金繰入額 | 498,355 | 予算額 478,000 |
| | | | | 法 定 福 利 費 | 834,085 | 予算額 913,000 |
| | | | 報 償 費 | 20,100 | | |
| | | | 燃 料 費 | 10,717 | | |
| | | | 印 刷 製 本 費 | 190,728 | | |
| | | | 通 信 運 搬 費 | 182,026 | | |
| | | | 委 託 料 | 1,753,908 | | |
| | | 手 数 料 | 193,979 | | | |

| 款 | 項 | 目 | 節 | 金額 | 備考 |
|---|-----------|---------------------|-------------|-------------|---------------|
| | | 5 総係費 | | 22,356,438 | |
| | | | 報酬 | 72,000 | |
| | | | 給料 | 4,761,600 | 予算額 4,762,000 |
| | | | 手当等 | 2,718,726 | 予算額 3,355,000 |
| | | | 賞与等引当金繰入額 | 811,981 | 予算額 824,000 |
| | | | 法定福利費 | 1,570,548 | 予算額 1,697,000 |
| | | | 退職手当組合負担金 | 2,289,696 | 予算額 2,383,000 |
| | | | 退職給付引当金繰入額 | 2,317,725 | 予算額 3,004,000 |
| | | | 旅費 | 47,896 | |
| | | | 研修費 | 575,804 | |
| | | | 被服費 | 90,010 | |
| | | | 備消耗品費 | 139,792 | |
| | | | 印刷製本費 | 32,113 | |
| | | | 通信運搬費 | 32,198 | |
| | | | 会議費 | 4,519 | |
| | | | 委託料 | 3,232,770 | |
| | | | 手数料 | 43,250 | |
| | | | 賃借料 | 11,430 | |
| | | | 負担金 | 2,819,081 | |
| | | | 貸倒引当金繰入額 | 757,547 | |
| | | | 補助金 | 27,752 | |
| | | 6 減価償却費 | | 297,730,030 | |
| | | | 有形固定資産減価償却費 | 295,758,100 | |
| | | | 無形固定資産減価償却費 | 1,971,930 | |
| | | 7 資産減耗費 | | 11,811,232 | |
| | | | 固定資産除却費 | 11,811,232 | |
| | (2) 営業外費用 | | | 45,143,975 | |
| | | 1 支払利息及び 企業債取扱諸費 | | 44,373,974 | |
| | | | 企業債償還利息 | 44,314,742 | |
| | | | 一時借入金利息 | 59,232 | |
| | | 2 雑支出 | | 770,001 | |
| | | | その他雑支出 | 770,001 | |
| | (3) 特別損失 | | | 44,655 | |
| | | 1 過年度損益修正損 | | 44,655 | |
| | | | 過年度損益修正損 | 44,655 | |

(1) 有形固定資産明細書

| 資 産 の 種 類 | 年 度 当 初 の 現 在 高 | 当 年 度 増 加 額 | 当 年 度 減 少 額 | 年 度 末 現 在 高 |
|-----------------|--------------------|----------------|----------------|----------------|
| 土 地 | 401,235,073 | 25,724,285 | 4,329,678 | 422,629,680 |
| 建 物 | 538,590,204 | | | 538,590,204 |
| 構 築 物 | 10,401,111,734 | 50,686,128 | 18,990,458 | 10,432,807,404 |
| 機 械 及 び 装 置 | 2,226,229,013 | 47,544,698 | 22,072,020 | 2,251,701,691 |
| 工 具 器 具 及 び 備 品 | 5,001,229 | | | 5,001,229 |
| 建 設 仮 勘 定 | 63,411,735 | 125,460,062 | 33,498,560 | 155,373,237 |
| 計 | 13,635,578,988 | 249,415,173 | 78,890,716 | 13,806,103,445 |

※年度当初の現在高には、福浦・古湊地区漁業集落排水処理施設の統合分を含む

(2) 無形固定資産明細書

| 資 産 の 種 類 | 年 度 当 初 現 在 高 | 当 年 度 増 加 額 | 当 年 度 減 少 額 |
|-------------|---------------|-------------|-------------|
| ソ フ ト ウ ェ ア | 6,887,832 | | |
| 計 | 6,887,832 | | |

産 明 細 書

(単位：円)

| 減 価 償 却 累 計 額 | | | 年 度 末 償 却 未 済 高 | 備 考 |
|----------------|----------------|---------------|--------------------|-----|
| 当 年 度 増 加 額 | 当 年 度 減 少 額 | 累 計 | | |
| | | | 422,629,680 | |
| 7,723,973 | | 253,533,223 | 285,056,981 | |
| 195,029,743 | 10,047,498 | 4,070,548,092 | 6,362,259,312 | |
| 92,906,764 | 19,203,748 | 1,570,498,009 | 681,203,682 | |
| 97,620 | | 4,401,761 | 599,468 | |
| | | | 155,373,237 | |
| 295,758,100 | 29,251,246 | 5,898,981,085 | 7,907,122,360 | |

| 当年度減価償却高 | 年度末現在高 | 備 考 |
|-----------|-----------|-----|
| 1,971,930 | 4,915,902 | |
| 1,971,930 | 4,915,902 | |

企業債明細書

(単位:円,%)

| 年度 | 発行年月日 | 発行総額 | 償還高 | | 未償還残高 | 利率 | 償還終期 | 借入先 |
|--------|-----------|---------------|-------------|---------------|-------------|-------|-------------|----------|
| | | | 当年度償還高 | 償還高累計 | | | | |
| 平成4年度 | H5.5.28 | 372,501 | 372,501 | 372,501 | 0 | 4.40% | 令和 05.03.25 | 資金運用部 |
| 平成5年度 | H5.7.26 | 4,417,597 | 2,262,251 | 4,417,597 | 0 | 4.90% | 05.03.25 | 資金運用部 |
| 平成6年度 | H6.12.26 | 3,945,610 | 1,113,014 | 2,174,985 | 1,770,625 | 4.75% | 06.09.25 | 資金運用部 |
| | H7.1.20 | 3,029,571 | 1,034,148 | 3,029,571 | 0 | 4.85% | 04.09.20 | 公営企業金融公庫 |
| 平成7年度 | H7.12.20 | 330,799 | 133,360 | 262,489 | 68,310 | 3.25% | 05.09.20 | 公営企業金融公庫 |
| | H7.12.25 | 23,217,235 | 5,035,905 | 9,916,850 | 13,300,385 | 3.15% | 07.09.25 | 資金運用部 |
| | H8.5.27 | 22,695,335 | 4,383,602 | 8,621,878 | 14,073,457 | 3.40% | 08.03.25 | 資金運用部 |
| 平成9年度 | H9.7.22 | 4,974,284 | 940,315 | 940,315 | 4,033,969 | 2.80% | 09.03.25 | 資金運用部 |
| | H10.5.28 | 6,800,000 | 346,099 | 5,717,245 | 1,082,755 | 2.10% | 08.03.20 | 公営企業金融公庫 |
| 平成10年度 | H11.5.20 | 56,800,000 | 2,779,926 | 45,168,490 | 11,631,510 | 1.80% | 09.03.20 | 公営企業金融公庫 |
| 平成11年度 | H12.3.30 | 26,900,000 | 1,306,482 | 19,962,965 | 6,937,035 | 2.00% | 10.03.20 | 公営企業金融公庫 |
| | H12.5.30 | 108,600,000 | 5,274,498 | 80,593,982 | 28,006,018 | 2.00% | 10.03.20 | 公営企業金融公庫 |
| 平成12年度 | H13.2.28 | 131,800,000 | 6,279,524 | 95,177,166 | 36,622,834 | 1.80% | 10.09.20 | 公営企業金融公庫 |
| | H13.5.8 | 96,200,000 | 4,465,642 | 68,057,370 | 28,142,630 | 1.40% | 11.03.20 | 公営企業金融公庫 |
| | H13.5.30 | 12,300,000 | 577,143 | 8,630,704 | 3,669,296 | 1.65% | 11.03.20 | 公営企業金融公庫 |
| 平成13年度 | H14.2.28 | 28,100,000 | 1,334,057 | 18,679,395 | 9,420,605 | 2.20% | 11.09.20 | 公営企業金融公庫 |
| | H14.3.25 | 44,700,000 | 1,885,742 | 25,736,036 | 18,963,964 | 2.20% | 14.03.01 | 資金運用部 |
| | H14.3.28 | 95,200,000 | 4,470,478 | 61,011,740 | 34,188,260 | 2.20% | 12.03.20 | 公営企業金融公庫 |
| | H14.3.28 | 1,300,000 | 61,046 | 833,142 | 466,858 | 2.20% | 12.03.20 | 公営企業金融公庫 |
| | H14.5.20 | 11,300,000 | 527,405 | 7,299,105 | 4,000,895 | 2.00% | 12.03.20 | 公営企業金融公庫 |
| | H14.5.30 | 99,000,000 | 4,620,628 | 63,947,903 | 35,052,097 | 2.00% | 12.03.20 | 公営企業金融公庫 |
| | H14.5.30 | 29,100,000 | 1,358,185 | 18,796,808 | 10,303,192 | 2.00% | 12.03.20 | 公営企業金融公庫 |
| | H14.5.30 | 34,700,000 | 1,619,553 | 22,414,063 | 12,285,937 | 2.00% | 12.03.20 | 公営企業金融公庫 |
| | H14.5.30 | 18,400,000 | 858,783 | 11,885,267 | 6,514,733 | 2.00% | 12.03.20 | 公営企業金融公庫 |
| 平成14年度 | H14.12.26 | 46,300,000 | 2,110,750 | 29,422,646 | 16,877,354 | 1.50% | 12.09.20 | 公営企業金融公庫 |
| | H15.2.28 | 59,000,000 | 2,678,227 | 37,722,355 | 21,277,645 | 1.35% | 12.09.20 | 公営企業金融公庫 |
| | H15.2.28 | 27,400,000 | 1,241,984 | 17,553,943 | 9,846,057 | 1.30% | 12.09.20 | 公営企業金融公庫 |
| | H15.5.29 | 89,200,000 | 3,977,100 | 56,064,169 | 33,135,831 | 0.90% | 13.03.20 | 公営企業金融公庫 |
| | H15.5.29 | 12,600,000 | 561,787 | 7,919,377 | 4,680,623 | 0.90% | 13.03.20 | 公営企業金融公庫 |
| | H15.5.29 | 83,200,000 | 3,709,582 | 52,293,036 | 30,906,964 | 0.90% | 13.03.20 | 公営企業金融公庫 |
| | H15.5.29 | 148,300,000 | 6,612,152 | 93,209,823 | 55,090,177 | 0.90% | 13.03.20 | 公営企業金融公庫 |
| | H15.5.29 | 3,300,000 | 147,135 | 2,074,123 | 1,225,877 | 0.90% | 13.03.20 | 公営企業金融公庫 |
| | H15.5.30 | 34,800,000 | 2,040,000 | 33,660,000 | 1,140,000 | 1.02% | 05.05.25 | 山陰合同銀行 |
| 平成15年度 | H15.11.28 | 85,400,000 | 3,485,059 | 44,054,380 | 41,345,620 | 2.10% | 15.09.25 | 財政融資資金 |
| | H16.2.27 | 43,500,000 | 1,964,055 | 25,304,982 | 18,195,018 | 1.80% | 13.09.20 | 公営企業金融公庫 |
| | H16.2.27 | 6,100,000 | 275,420 | 3,548,516 | 2,551,484 | 1.80% | 13.09.20 | 公営企業金融公庫 |
| | H16.5.7 | 124,300,000 | 5,575,085 | 68,801,548 | 55,498,452 | 2.00% | 14.03.20 | 公営企業金融公庫 |
| | H16.5.7 | 73,500,000 | 3,296,611 | 40,683,136 | 32,816,864 | 2.00% | 14.03.20 | 公営企業金融公庫 |
| | H16.5.20 | 2,000,000 | 89,803 | 1,101,491 | 898,509 | 2.10% | 14.03.20 | 公営企業金融公庫 |
| | H16.5.28 | 84,500,000 | 3,794,133 | 46,537,945 | 37,962,055 | 2.10% | 14.03.20 | 公営企業金融公庫 |
| | H16.5.28 | 26,200,000 | 1,176,406 | 14,429,517 | 11,770,483 | 2.10% | 14.03.20 | 公営企業金融公庫 |
| | H16.5.28 | 140,100,000 | 6,290,626 | 77,159,362 | 62,940,638 | 2.10% | 14.03.20 | 公営企業金融公庫 |
| | H16.5.28 | 11,800,000 | 529,831 | 6,498,788 | 5,301,212 | 2.10% | 14.03.20 | 公営企業金融公庫 |
| 平成16年度 | H16.12.27 | 85,700,000 | 3,424,999 | 40,711,835 | 44,988,165 | 2.10% | 16.09.25 | 財政融資資金 |
| | H17.2.25 | 41,900,000 | 1,860,098 | 22,306,459 | 19,593,541 | 1.95% | 14.09.20 | 公営企業金融公庫 |
| | 小計 | 2,093,282,932 | 107,881,130 | 1,304,704,998 | 788,577,934 | | | |

企業債明細書

(単位:円,%)

| 年度 | 発行年月日 | 発行総額 | 償 還 高 | | 未償還残高 | 利率 | 償 還 終 期 | 借入先 | |
|----------|-----------|---------------|-------------|-------------|-------------|------------|----------|---------------|----------|
| | | | 当年度償還高 | 償還高累計 | | | | | |
| 平成17年度 | H17.2.25 | 33,800,000 | 1,500,018 | 18,041,535 | 15,758,465 | 1.90% | 14.09.20 | 公営企業金融公庫 | |
| | H17.3.30 | 55,900,000 | 2,458,074 | 28,276,677 | 27,623,323 | 2.10% | 15.03.20 | 公営企業金融公庫 | |
| | H17.3.30 | 12,000,000 | 527,672 | 6,070,127 | 5,929,873 | 2.10% | 15.03.20 | 公営企業金融公庫 | |
| | H17.5.27 | 42,400,000 | 1,863,972 | 21,686,697 | 20,713,303 | 1.90% | 15.03.20 | 公営企業金融公庫 | |
| | H17.5.27 | 179,700,000 | 7,899,899 | 91,912,725 | 87,787,275 | 1.90% | 15.03.20 | 公営企業金融公庫 | |
| | H17.5.27 | 68,400,000 | 3,006,974 | 34,985,145 | 33,414,855 | 1.90% | 15.03.20 | 公営企業金融公庫 | |
| | H17.5.27 | 12,500,000 | 549,520 | 6,393,484 | 6,106,516 | 1.90% | 15.03.20 | 公営企業金融公庫 | |
| | H17.7.29 | 257,500,000 | 10,204,855 | 118,730,114 | 138,769,886 | 1.90% | 17.03.25 | 財政融資資金 | |
| | H17.8.19 | 14,300,000 | 628,744 | 7,273,842 | 7,026,158 | 2.00% | 15.03.20 | 公営企業金融公庫 | |
| | H17.12.27 | 13,700,000 | 596,399 | 6,665,964 | 7,034,036 | 2.00% | 15.09.20 | 公営企業金融公庫 | |
| | H18.5.30 | 23,200,000 | 997,183 | 10,584,827 | 12,615,173 | 2.30% | 16.03.20 | 公営企業金融公庫 | |
| | H18.5.30 | 10,600,000 | 455,610 | 4,836,169 | 5,763,831 | 2.30% | 16.03.20 | 公営企業金融公庫 | |
| | H18.5.30 | 88,400,000 | 3,799,611 | 40,331,842 | 48,068,158 | 2.30% | 16.03.20 | 公営企業金融公庫 | |
| | H18.5.30 | 31,700,000 | 1,362,530 | 14,462,890 | 17,237,110 | 2.30% | 16.03.20 | 公営企業金融公庫 | |
| | 平成18年度 | H18.5.30 | 179,700,000 | 7,723,870 | 81,986,786 | 97,713,214 | 2.30% | 16.03.20 | 公営企業金融公庫 |
| H18.5.30 | | 203,700,000 | 8,755,438 | 92,936,608 | 110,763,392 | 2.30% | 16.03.20 | 公営企業金融公庫 | |
| H18.5.31 | | 23,300,000 | 1,463,128 | 18,114,144 | 5,185,856 | 0.56% | 08.05.30 | いわみ中央農協 | |
| H18.9.29 | | 10,400,000 | 442,579 | 4,549,222 | 5,850,778 | 2.20% | 16.09.20 | 公営企業金融公庫 | |
| H18.9.29 | | 10,600,000 | 451,089 | 4,636,706 | 5,963,294 | 2.20% | 16.09.20 | 公営企業金融公庫 | |
| H19.1.31 | | 5,100,000 | 217,033 | 2,230,868 | 2,869,132 | 2.20% | 16.09.20 | 公営企業金融公庫 | |
| H19.1.31 | | 39,100,000 | 1,663,924 | 17,103,324 | 21,996,676 | 2.20% | 16.09.20 | 公営企業金融公庫 | |
| H19.3.23 | | 1,000,000 | 62,619 | 745,983 | 254,017 | 0.56% | 08.11.30 | いわみ中央農協 | |
| H19.5.30 | | 12,900,000 | 544,036 | 5,402,619 | 7,497,381 | 2.10% | 17.03.20 | 公営企業金融公庫 | |
| H19.5.30 | | 700,000 | 29,522 | 293,166 | 406,834 | 2.10% | 17.03.20 | 公営企業金融公庫 | |
| H19.5.30 | | 52,900,000 | 2,230,969 | 22,154,923 | 30,745,077 | 2.10% | 17.03.20 | 公営企業金融公庫 | |
| H19.5.30 | | 28,800,000 | 1,214,592 | 12,061,661 | 16,738,339 | 2.10% | 17.03.20 | 公営企業金融公庫 | |
| H19.5.30 | | 39,200,000 | 1,653,194 | 16,417,259 | 22,782,741 | 2.10% | 17.03.20 | 公営企業金融公庫 | |
| H19.5.30 | | 55,900,000 | 2,357,488 | 23,411,344 | 32,488,656 | 2.10% | 17.03.20 | 公営企業金融公庫 | |
| 平成19年度 | | H20.5.27 | 4,100,000 | 151,685 | 1,377,342 | 2,722,658 | 2.20% | 20.03.25 | 財政融資資金 |
| | H20.5.27 | 4,400,000 | 162,785 | 1,478,121 | 2,921,879 | 2.20% | 20.03.25 | 財政融資資金 | |
| | H20.5.27 | 18,700,000 | 691,835 | 6,282,021 | 12,417,979 | 2.20% | 20.03.25 | 財政融資資金 | |
| | H20.5.27 | 150,535 | 7,352 | 14,552 | 135,983 | 2.10% | 20.09.25 | 財政融資資金 | |
| | H20.5.27 | 701,059 | 36,996 | 36,996 | 664,063 | 2.20% | 20.03.25 | 資金運用部 | |
| | H20.5.29 | 1,800,000 | 74,127 | 673,090 | 1,126,910 | 2.20% | 18.03.20 | 公営企業金融公庫 | |
| | H20.5.29 | 9,200,000 | 378,870 | 3,440,231 | 5,759,769 | 2.20% | 18.03.20 | 公営企業金融公庫 | |
| | H20.5.29 | 212,259 | 12,354 | 24,442 | 187,817 | 2.20% | 18.03.20 | 公営企業金融公庫 | |
| | H20.5.29 | 1,000,865 | 61,772 | 61,772 | 939,093 | 2.20% | 18.03.20 | 公営企業金融公庫 | |
| | H20.5.29 | 200,000 | 8,237 | 74,789 | 125,211 | 2.20% | 18.03.20 | 公営企業金融公庫 | |
| | H20.5.29 | 11,900,000 | 490,061 | 4,449,867 | 7,450,133 | 2.20% | 18.03.20 | 公営企業金融公庫 | |
| | H20.5.29 | 21,000,000 | 864,813 | 7,852,705 | 13,147,295 | 2.20% | 18.03.20 | 公営企業金融公庫 | |
| | H20.5.29 | 24,500,000 | 1,008,949 | 9,161,492 | 15,338,508 | 2.20% | 18.03.20 | 公営企業金融公庫 | |
| | 平成20年度 | H21.5.26 | 6,300,000 | 229,189 | 1,900,100 | 4,399,900 | 2.10% | 21.03.25 | 財政融資資金 |
| | | H21.5.26 | 1,700,000 | 61,845 | 512,727 | 1,187,273 | 2.10% | 21.03.25 | 財政融資資金 |
| H21.5.26 | | 12,700,000 | 462,015 | 3,830,364 | 8,869,636 | 2.10% | 21.03.25 | 財政融資資金 | |
| H21.5.26 | | 3,820,831 | 189,172 | 189,172 | 3,631,659 | 2.10% | 21.03.25 | 資金運用部 | |
| H21.5.28 | | 1,600,000 | 64,716 | 536,533 | 1,063,467 | 2.10% | 19.03.20 | 地方公営企業等金融機構資金 | |
| | 小計 | 1,631,385,549 | 69,617,315 | 754,192,967 | 877,192,582 | | | | |

企業債明細書

(単位:円,%)

| 年 度 | 発行年月日 | 発行総額 | 償 還 高 | | 未 償 還 残 高 | 利率 | 償 還 終 期 | 借入先 |
|--------|-----------|---------------|-------------|-------------|-------------|--------|----------|---------------|
| | | | 当年度償還高 | 償還高累計 | | | | |
| 平成21年度 | H21.5.28 | 7,800,000 | 315,492 | 2,615,596 | 5,184,404 | 2.10% | 19.03.20 | 地方公営企業等金融機構資金 |
| | H21.5.28 | 600,000 | 24,269 | 201,200 | 398,800 | 2.10% | 19.03.20 | 地方公営企業等金融機構資金 |
| | H21.5.28 | 2,000,000 | 80,895 | 670,665 | 1,329,335 | 2.10% | 19.03.20 | 地方公営企業等金融機構資金 |
| | H21.5.28 | 1,100,000 | 44,492 | 368,865 | 731,135 | 2.10% | 19.03.20 | 地方公営企業等金融機構資金 |
| | H21.5.28 | 18,000,000 | 728,056 | 6,035,993 | 11,964,007 | 2.10% | 19.03.20 | 地方公営企業等金融機構資金 |
| | H22.2.23 | 78,794 | 3,600 | 7,126 | 71,668 | 2.10% | 21.09.25 | 財政融資資金 |
| | H22.5.28 | 8,800,000 | 315,403 | 2,355,905 | 6,444,095 | 2.00% | 22.03.20 | 地方公共団体金融機構資金 |
| | H22.5.28 | 14,500,000 | 519,699 | 3,881,893 | 10,618,107 | 2.00% | 22.03.20 | 地方公共団体金融機構資金 |
| | H22.5.28 | 1,400,000 | 50,178 | 374,803 | 1,025,197 | 2.00% | 22.03.20 | 地方公営企業等金融機構資金 |
| | H22.5.28 | 21,700,000 | 777,756 | 5,809,451 | 15,890,549 | 2.00% | 22.03.20 | 地方公共団体金融機構資金 |
| 平成22年度 | H22.5.28 | 10,300,000 | 369,165 | 2,757,480 | 7,542,520 | 2.00% | 22.03.20 | 地方公共団体金融機構資金 |
| | H22.5.28 | 80,326 | 3,584 | 7,097 | 73,229 | 2.00% | 22.03.20 | 地方公共団体金融機構資金 |
| | H23.3.25 | 1,400,000 | 162,468 | 1,400,000 | 0 | 1.10% | 05.03.01 | 財政融資資金 |
| | H23.3.25 | 32,000,000 | 3,713,555 | 32,000,000 | 0 | 1.10% | 05.03.01 | 財政融資資金 |
| | H23.3.25 | 23,200,000 | 2,692,328 | 23,200,000 | 0 | 1.10% | 05.03.01 | 財政融資資金 |
| | H23.3.25 | 23,083 | 11,605 | 23,083 | 0 | 1.10% | 05.03.01 | 財政融資資金 |
| | H23.5.26 | 21,100,000 | 2,439,071 | 21,100,000 | 0 | 1.00% | 05.03.25 | 財政融資資金 |
| | H23.5.30 | 21,200,000 | 755,235 | 5,013,165 | 16,186,835 | 1.80% | 23.03.20 | 地方公共団体金融機構資金 |
| | H24.5.28 | 33,700,000 | 3,823,147 | 29,850,045 | 3,849,955 | 0.70% | 06.03.25 | 財政融資資金 |
| | H24.5.30 | 33,700,000 | 1,197,784 | 6,908,567 | 26,791,433 | 1.60% | 24.03.20 | 地方公共団体金融機構資金 |
| 平成23年度 | H24.5.31 | 205,400,000 | 12,837,500 | 205,400,000 | 0 | 0.30% | 04.05.31 | 日本海信用金庫 |
| | H24.5.31 | 1,072,062 | 357,354 | 1,072,062 | 0 | 0.275% | 04.05.31 | 日本海信用金庫 |
| | H25.5.30 | 5,300,000 | 209,678 | 1,021,739 | 4,278,261 | 1.30% | 23.03.20 | 地方公共団体金融機構資金 |
| | H25.5.30 | 39,200,000 | 1,550,823 | 7,557,011 | 31,642,989 | 1.30% | 23.03.20 | 地方公共団体金融機構資金 |
| | H25.5.31 | 200,700,000 | 25,087,500 | 188,156,250 | 12,543,750 | 0.33% | 05.05.31 | 日本海信用金庫 |
| | H26.3.25 | 34,900,000 | 1,321,488 | 5,238,784 | 29,661,216 | 0.60% | 26.03.01 | 財政融資資金 |
| | H26.3.25 | 39,100,000 | 1,480,522 | 5,869,237 | 33,230,763 | 0.60% | 26.03.01 | 財政融資資金 |
| | H26.5.27 | 37,700,000 | 1,427,511 | 5,659,087 | 32,040,913 | 0.60% | 26.03.25 | 財政融資資金 |
| | H26.5.29 | 80,600,000 | 2,829,235 | 11,083,921 | 69,516,079 | 1.40% | 26.03.20 | 地方公共団体金融機構資金 |
| | H26.5.29 | 37,700,000 | 1,427,510 | 5,659,086 | 32,040,914 | 0.60% | 26.03.20 | 地方公共団体金融機構資金 |
| 平成24年度 | H26.5.31 | 194,400,000 | 24,297,338 | 157,932,697 | 36,467,303 | 0.546% | 06.05.31 | 山陰合同銀行 |
| | H26.5.31 | 4,224,852 | 1,206,798 | 2,413,596 | 1,811,256 | 0.546% | 06.05.29 | 山陰合同銀行 |
| | H27.5.26 | 32,600,000 | 1,263,299 | 3,151,161 | 29,448,839 | 0.30% | 27.09.25 | 財政融資資金 |
| | H27.5.26 | 29,300,000 | 1,135,419 | 2,832,178 | 26,467,822 | 0.30% | 27.09.25 | 財政融資資金 |
| | H27.5.26 | 4,000,000 | 444,422 | 2,204,451 | 1,795,549 | 0.40% | 09.03.25 | 財政融資資金 |
| | H27.5.26 | 3,700,000 | 411,110 | 1,644,450 | 2,055,550 | 0.10% | 10.03.25 | 財政融資資金 |
| | H27.5.28 | 254,062 | 10,039 | 20,028 | 234,034 | 0.50% | 27.03.20 | 地方公共団体金融機構資金 |
| | H27.5.28 | 32,600,000 | 1,239,676 | 3,700,535 | 28,899,465 | 0.50% | 27.03.20 | 地方公共団体金融機構資金 |
| | H27.5.28 | 29,400,000 | 1,117,991 | 3,337,293 | 26,062,707 | 0.50% | 27.03.20 | 地方公共団体金融機構資金 |
| | H27.5.31 | 180,200,000 | 22,524,542 | 123,884,981 | 56,315,019 | 0.455% | 07.05.31 | 山陰合同銀行 |
| 平成25年度 | H27.5.31 | 6,286,088 | 1,396,858 | 2,793,716 | 3,492,372 | 0.455% | 07.05.31 | 山陰合同銀行 |
| | H27.10.27 | 600,000 | 23,251 | 57,997 | 542,003 | 0.30% | 27.09.25 | 財政融資資金 |
| | H27.10.27 | 258,912 | 10,230 | 20,430 | 238,482 | 0.30% | 27.09.25 | 財政融資資金 |
| | H28.5.30 | 600,000 | 23,736 | 47,449 | 552,551 | 0.10% | 28.03.25 | 地方公共団体金融機構資金 |
| | H28.5.30 | 44,000,000 | 1,257,140 | 2,514,380 | 41,485,620 | 0.10% | 38.03.20 | 地方公共団体金融機構資金 |
| | H28.5.31 | 169,200,000 | 21,150,000 | 95,175,000 | 74,025,000 | 0.200% | 08.05.31 | 山陰合同銀行 |
| | 小計 | 1,665,978,179 | 144,068,752 | 983,028,453 | 682,949,726 | | | |

企業債明細書

(単位:円,%)

| 年度 | 発行年月日 | 発行総額 | 償還高 | | 未償還残高 | 利率 | 償還終期 | 借入先 | |
|----------|----------|---------------|------------|-------------|-------------|------------|----------|--------------|--------|
| | | | 当年度償還高 | 償還高累計 | | | | | |
| 平成28年度 | H28.5.31 | 8,192,349 | 1,489,518 | 2,979,036 | 5,213,313 | 0.200% | 08.05.31 | 山陰合同銀行 | |
| | H28.5.31 | 43,900,000 | 1,756,000 | 3,512,000 | 40,388,000 | 0.100% | 28.03.25 | 財政融資資金 | |
| | H29.5.26 | 43,500,000 | 1,740,000 | 1,740,000 | 41,760,000 | 0.04% | 29.03.25 | 財政融資資金 | |
| | H29.5.26 | 1,400,000 | 155,554 | 466,676 | 933,324 | 0.01% | 11.03.25 | 財政融資資金 | |
| | H29.5.26 | 2,300,000 | 92,000 | 92,000 | 2,208,000 | 0.04% | 29.03.25 | 財政融資資金 | |
| | H29.5.30 | 43,600,000 | 1,245,724 | 1,245,724 | 42,354,276 | 0.04% | 39.03.20 | 地方公共団体金融機構資金 | |
| | H29.5.30 | 2,300,000 | 65,724 | 65,724 | 2,234,276 | 0.04% | 39.03.20 | 地方公共団体金融機構資金 | |
| 平成29年度 | H29.5.31 | 12,100,000 | 1,514,000 | 5,299,000 | 6,801,000 | 0.285% | 09.05.31 | 日本海信用金庫 | |
| | H29.5.31 | 147,000,000 | 18,375,000 | 64,312,500 | 82,687,500 | 0.210% | 09.05.31 | 山陰合同銀行 | |
| | H29.5.31 | 9,928,373 | 1,527,442 | 3,054,884 | 6,873,489 | 0.210% | 09.05.31 | 山陰合同銀行 | |
| | H30.5.28 | 48,900,000 | 0 | 0 | 48,900,000 | 0.05% | 30.03.25 | 財政融資資金 | |
| | H30.5.28 | 6,800,000 | 0 | 0 | 6,800,000 | 0.05% | 30.03.25 | 財政融資資金 | |
| | H30.5.30 | 49,000,000 | 0 | 0 | 49,000,000 | 0.050% | 40.03.20 | 地方公共団体金融機構資金 | |
| | H30.5.30 | 6,700,000 | 0 | 0 | 6,700,000 | 0.050% | 40.03.20 | 地方公共団体金融機構資金 | |
| | H30.5.31 | 123,200,000 | 15,400,000 | 38,500,000 | 84,700,000 | 0.333% | 10.05.31 | 山陰合同銀行 | |
| | H30.5.31 | 11,668,665 | 1,555,822 | 3,111,644 | 8,557,021 | 0.333% | 10.05.31 | 山陰合同銀行 | |
| | H30.5.31 | 10,000,000 | 1,250,000 | 3,125,000 | 6,875,000 | 0.333% | 10.05.31 | 山陰合同銀行 | |
| | H30.5.31 | 2,598,820 | 1,039,528 | 2,079,056 | 519,764 | 0.33% | 05.05.31 | 日本海信用金庫 | |
| | 平成30年度 | R1.5.28 | 38,500,000 | 0 | 0 | 38,500,000 | 0.008% | 31.03.25 | 財政融資資金 |
| | | R1.5.28 | 9,500,000 | 0 | 0 | 9,500,000 | 0.008% | 31.03.25 | 財政融資資金 |
| R1.5.30 | | 38,500,000 | 0 | 0 | 38,500,000 | 0.008% | 41.03.20 | 地方公共団体金融機構資金 | |
| R1.5.30 | | 9,600,000 | 0 | 0 | 9,600,000 | 0.008% | 41.03.20 | 地方公共団体金融機構資金 | |
| R1.5.31 | | 117,700,000 | 14,712,040 | 22,068,060 | 95,631,940 | 0.451% | 11.05.31 | 山陰合同銀行 | |
| R1.5.31 | | 12,715,416 | 1,589,398 | 2,384,097 | 10,331,319 | 0.451% | 11.05.31 | 山陰合同銀行 | |
| R1.5.31 | | 10,400,000 | 1,299,960 | 1,949,940 | 8,450,060 | 0.451% | 11.05.31 | 山陰合同銀行 | |
| 令和元年度 | R2.3.25 | 2,500,000 | 0 | 0 | 2,500,000 | 0.009% | 32.03.25 | 財政融資資金 | |
| | R2.3.25 | 11,200,000 | 0 | 0 | 11,200,000 | 0.009% | 32.03.25 | 財政融資資金 | |
| | R2.3.30 | 2,500,000 | 0 | 0 | 2,500,000 | 0.006% | 42.03.20 | 地方公共団体金融機構資金 | |
| | R2.3.30 | 11,200,000 | 0 | 0 | 11,200,000 | 0.006% | 42.03.20 | 地方公共団体金融機構資金 | |
| | R2.3.31 | 7,000,000 | 875,000 | 875,000 | 6,125,000 | 0.410% | 12.03.31 | 山陰合同銀行 | |
| | R2.3.31 | 95,200,000 | 11,900,000 | 11,900,000 | 83,300,000 | 0.410% | 12.03.31 | 山陰合同銀行 | |
| | R2.5.29 | 11,938,557 | 746,107 | 746,107 | 11,192,450 | 0.384% | 12.05.25 | 山陰合同銀行 | |
| | R3.3.30 | 600,000 | 42,872 | 42,872 | 557,128 | 0.070% | 18.03.20 | 地方公共団体金融機構資金 | |
| | R3.3.30 | 1,700,000 | 121,436 | 121,436 | 1,578,564 | 0.070% | 18.03.20 | 地方公共団体金融機構資金 | |
| | R3.3.30 | 11,400,000 | 814,282 | 814,282 | 10,585,718 | 0.070% | 18.03.20 | 地方公共団体金融機構資金 | |
| 令和2年度 | R3.3.30 | 18,600,000 | 0 | 0 | 18,600,000 | 0.200% | 43.03.20 | 地方公共団体金融機構資金 | |
| | R3.3.30 | 38,500,000 | 0 | 0 | 38,500,000 | 0.200% | 43.03.20 | 地方公共団体金融機構資金 | |
| | R3.3.30 | 3,800,000 | 0 | 0 | 3,800,000 | 0.200% | 43.03.20 | 地方公共団体金融機構資金 | |
| | R3.3.30 | 81,400,000 | 0 | 0 | 81,400,000 | 0.394% | 13.03.30 | 日本海信用金庫 | |
| | R3.3.30 | 4,500,000 | 0 | 0 | 4,500,000 | 0.394% | 13.03.30 | 日本海信用金庫 | |
| | R3.5.27 | 1,559,525 | 0 | 0 | 1,559,525 | 0.070% | 43.03.20 | 地方公共団体金融機構資金 | |
| | R3.5.29 | 11,170,559 | 0 | 0 | 11,170,559 | 0.343% | 13.05.31 | 山陰合同銀行 | |
| | 令和3年度 | R3.12.24 | 1,559,525 | 0 | 0 | 1,559,525 | 0.080% | 33.09.25 | 財政融資資金 |
| | | R3.12.24 | 19,200,000 | 0 | 0 | 19,200,000 | 0.080% | 33.09.25 | 財政融資資金 |
| | | R3.12.24 | 1,600,000 | 0 | 0 | 1,600,000 | 0.080% | 33.09.25 | 財政融資資金 |
| R3.12.24 | | 11,300,000 | 0 | 0 | 11,300,000 | 0.080% | 33.09.25 | 財政融資資金 | |
| | 小計 | 1,158,431,789 | 79,307,407 | 170,485,038 | 987,946,751 | | | | |

企業債明細書

(単位:円,%)

| 年 度 | 発行年月日 | 発行総額 | 償 還 高 | | 未償還残高 | 利率 | 償 還 終 期 | 借入先 | |
|-------|----------|---------------|---------------|---------------|---------------|---------------|----------|--------------|--|
| | | | 当年度償還高 | 償還高累計 | | | | | |
| 令和4年度 | R3.12.24 | 38,500,000 | 0 | 0 | 38,500,000 | 0.080% | 33.09.25 | 財政融資資金 | |
| | R3.12.24 | 3,800,000 | 0 | 0 | 3,800,000 | 0.080% | 33.09.25 | 財政融資資金 | |
| | R4.3.30 | 4,500,000 | 0 | 0 | 4,500,000 | 0.200% | 19.03.20 | 地方公共団体金融機構資金 | |
| | R4.3.30 | 10,600,000 | 0 | 0 | 10,600,000 | 0.200% | 19.03.20 | 地方公共団体金融機構資金 | |
| | R4.3.30 | 7,000,000 | 0 | 0 | 7,000,000 | 0.200% | 19.03.20 | 地方公共団体金融機構資金 | |
| | R4.3.30 | 13,400,000 | 0 | 0 | 13,400,000 | 0.300% | 44.03.20 | 地方公共団体金融機構資金 | |
| | R4.3.30 | 14,200,000 | 0 | 0 | 14,200,000 | 0.300% | 44.03.20 | 地方公共団体金融機構資金 | |
| | R4.3.30 | 4,600,000 | 0 | 0 | 4,600,000 | 0.300% | 44.03.20 | 地方公共団体金融機構資金 | |
| | R4.3.30 | 81,500,000 | 0 | 0 | 81,500,000 | 0.400% | 14.03.30 | 日本海信用金庫 | |
| | R5.3.27 | 24,300,000 | 0 | 0 | 24,300,000 | 0.700% | 35.03.01 | 財政融資資金 | |
| | R5.3.27 | 12,400,000 | 0 | 0 | 12,400,000 | 0.700% | 35.03.01 | 財政融資資金 | |
| | R5.3.27 | 10,600,000 | 0 | 0 | 10,600,000 | 0.700% | 35.03.01 | 財政融資資金 | |
| | R5.3.27 | 25,300,000 | 0 | 0 | 25,300,000 | 0.700% | 35.03.01 | 財政融資資金 | |
| | R5.3.27 | 4,500,000 | 0 | 0 | 4,500,000 | 0.700% | 35.03.01 | 財政融資資金 | |
| | R5.3.27 | 5,100,000 | 0 | 0 | 5,100,000 | 0.700% | 06.3.25 | 財政融資資金(前借) | |
| | R5.3.27 | 11,100,000 | 0 | 0 | 11,100,000 | 0.700% | 06.3.25 | 財政融資資金(前借) | |
| | R5.3.27 | 1,700,000 | 0 | 0 | 1,700,000 | 0.700% | 06.3.25 | 財政融資資金(前借) | |
| | R5.3.30 | 7,000,000 | 0 | 0 | 7,000,000 | 0.300% | 20.03.20 | 地方公共団体金融機構資金 | |
| | R5.3.30 | 7,900,000 | 0 | 0 | 7,900,000 | 0.300% | 20.03.20 | 地方公共団体金融機構資金 | |
| | R5.3.30 | 5,200,000 | 0 | 0 | 5,200,000 | 0.300% | 45.03.20 | 地方公共団体金融機構資金 | |
| | R5.3.30 | 4,200,000 | 0 | 0 | 4,200,000 | 0.300% | 45.03.20 | 地方公共団体金融機構資金 | |
| | R5.3.30 | 1,800,000 | 0 | 0 | 1,800,000 | 0.300% | 45.03.20 | 地方公共団体金融機構資金 | |
| | R5.3.30 | 11,100,000 | 0 | 0 | 11,100,000 | 0.300% | 45.03.20 | 地方公共団体金融機構資金 | |
| | R5.3.30 | 3,900,000 | 0 | 0 | 3,900,000 | 0.300% | 45.03.20 | 地方公共団体金融機構資金 | |
| | R5.3.30 | 71,200,000 | 0 | 0 | 71,200,000 | 0.800% | 15.03.30 | 島根県農業協同組合 | |
| | | 小 計 | 385,400,000 | 0 | 0 | 385,400,000 | | | |
| | | 合 計 | 6,934,478,449 | 400,874,604 | 3,212,411,456 | 3,722,066,993 | | | |
| | | 区 分 | 発行総額 | 当年度償還高 | 償還高累計 | 未償還残高 | | | |
| | 合計 | 6,934,478,449 | 400,874,604 | 3,212,411,456 | 3,722,066,993 | | | | |