

令和2年度

浜田市公共下水道事業会計決算書

浜田市上下水道部



# 目 次

## 決 算 書 類

令和2年度浜田市公共下水道事業決算報告書	1
----------------------	---

## 財務諸表

1 令和2年度浜田市公共下水道事業損益計算書	7
2 令和2年度浜田市公共下水道事業剰余金計算書	9
3 令和2年度浜田市公共下水道事業剰余金処分計算書	11
4 令和2年度浜田市公共下水道事業貸借対照表	13
5 令和2年度個別注記	15

## 決 算 附 属 書 類

課税区分明細書	17
---------	----

令和2年度浜田市公共下水道事業キャッシュ・フロー計算書	21
-----------------------------	----

令和2年度浜田市公共下水道事業報告書	23
--------------------	----

## その他の書類

1 収益費用明細書	32
2 固定資産明細書	35
3 企業債明細書	37
4 令和2年度浜田市公共下水道事業開始貸借対照表	41

(1) 収益的収入及び支出

収入

区 分	予 算 額			合 計	決 算 額	予算額に比べ 決算額の増減
	当初予算額	補正予算額	地方公営企業法第 24条第3項の規定 による支出額に係る 財 源 充 当 額			
第1款 下水道事業収益	524,021,000	△ 6,921,000	0	517,100,000	515,878,554	△ 1,221,446
第1項 営業収益	93,360,000	9,540,000	0	102,900,000	110,566,449	7,666,449
第2項 営業外収益	430,661,000	△ 16,461,000	0	414,200,000	405,312,105	△ 8,887,895

支出

区 分	予 算					
	当初予算額	補正予算額	予備費支出額	流用増減額	地方公営企業法第 24条第3項の規定 による支出額	小 計
第1款 下水道事業費用	525,709,000	△ 7,842,000	0	0	0	517,867,000
第1項 営業費用	458,268,000	△ 10,935,000	0	0	0	447,333,000
第2項 営業外費用	55,299,000	4,895,000	0	0	0	60,194,000
第3項 特別損失	11,842,000	△ 1,802,000	0	0	0	10,040,000
第4項 予備費	300,000	0	0	0	0	300,000

(注) 営業費用中地方公営企業法施行令第18条第5項の規定による現金支出を伴わない経費の予算超過支出  
営業費用中、公営企業会計適用事業に要する経費4,598,000円、営業外費用中企業債利息49,678,755円

## 下水道事業決算報告書

(単位：円)

備 考	
うち仮受消費税	9,809,424
うち仮受消費税	379

(単位：円)

額		決 算 額	地方公営企業法第 26条第2項の規定 による繰越額	不 用 額	備 考	
地方公営企業法第 26条第2項の規定 による繰越額	合 計					
0	517,867,000	510,354,858	0	7,512,142		
0	447,333,000	449,241,510	0	△ 1,908,510	うち仮払消費税	9,716,580
0	60,194,000	51,388,917	0	8,805,083		
0	10,040,000	9,724,431	0	315,569	うち仮払消費税	2,776
0	300,000	0	0	300,000		

額は3,422,112円である(予算額621,000円に対し、支出額4,043,112円)。

の各財源に充てるため、企業債31,400,000円を借り入れた。

(2) 資本的収入及び支出

収入

区 分	予 算 額					
	当初予算額	補正予算額	小 計	地方公営企業法第26条の規定による繰越額に係る財源充当額	継続費通次繰越に係る財源充当額	合 計
<b>第1款 資本的収入</b>	500,222,000	△ 48,791,000	451,431,000	0	0	451,431,000
第1項 国庫補助金	121,500,000	0	121,500,000	0	0	121,500,000
第2項 企業債	237,200,000	△ 29,600,000	207,600,000	0	0	207,600,000
第3項 他会計出資金	141,522,000	△ 19,191,000	122,331,000	0	0	122,331,000

支出

区 分	予 算 額					
	当初予算額	補正予算額	流用増減額	小 計	地方公営企業法第26条の規定による繰越額	継続費通次繰越額
<b>第1款 資本的支出</b>	663,402,000	△ 4,260,000	0	659,142,000	0	0
第1項 建設改良費	286,264,000	△ 4,260,000	0	282,004,000	0	0
第2項 企業債償還金	377,138,000	0	0	377,138,000	0	0

資本的収入額が資本的支出額に不足する額 207,484,887円は次のとおり補てんした。

- ・当年度損益勘定留保資金等 207,484,887円

(単位：円)

決算額	予算額に比べ 決算額の増減	備考
443,958,751	△ 7,472,249	
121,500,000	0	
203,500,000	△ 4,100,000	
118,958,751	△ 3,372,249	

(単位：円)

合計	決算額	翌年度繰越額			不用額	備考
		地方公営企業法 第26条の規定に よる繰越額	継続費 繰越額	通次 繰越額		
659,142,000	651,443,638	0	0	0	7,698,362	
282,004,000	274,306,278	0	0	0	7,697,722	うち仮払消費税 11,298,038
377,138,000	377,137,360	0	0	0	640	

決算書類

(3) 特例の収入及び支出

収 入

区 分	予 算 額			決 算 額
	当初予算額	補正予算額	合 計	
特 例 の 収 入	13,000,000	193,000	13,193,000	15,662,543

支 出

区 分	予 算 額			決 算 額
	当初予算額	補正予算額	合 計	
特 例 の 支 出	18,000,000	367,000	18,367,000	18,366,954



(単位 : 円)

予算額に比べ 決算額の増減	備 考
2,469,543	消費税及び地方消費税1,366,568円

(単位 : 円)

不 用 額	備 考
46	消費税及び地方消費税1,175,279円

## 令和2年度 浜田市公共下水道事業損益計算書

(令和2年4月1日から令和3年3月31日まで)

(単位 : 円)

<b>1 営業収益</b>			
(1) 使用料収益	98,115,125		
(2) その他営業収益	<u>2,641,900</u>	100,757,025	
<b>2 営業費用</b>			
(1) 管渠費	14,181,859		
(2) ポンプ場費	7,790,845		
(3) 処理場費	78,698,251		
(4) 業務費	10,860,654		
(5) 総係費	26,335,489		
(6) 減価償却費	291,917,071		
(7) 資産減耗費	<u>9,740,761</u>	<u>439,524,930</u>	
<b>営業損失</b>			<b>338,767,905</b>
<b>3 営業外収益</b>			
(1) 受取利息及び配当金	1,898		
(2) 他会計補助金	278,265,556		
(3) 長期前受金戻入	125,572,945		
(4) 雑収益	<u>1,471,327</u>	405,311,726	
<b>4 営業外費用</b>			
(1) 支払利息及び企業債取扱諸費	49,779,028		
(2) 雑支出	<u>1,609,889</u>	<u>51,388,917</u>	<u>353,922,809</u>
<b>経常利益</b>			<b>15,154,904</b>
<b>5 特別損失</b>			
(1) 過年度損益修正損	25,690		
(2) その他特別損失	<u>9,695,965</u>	<u>9,721,655</u>	<u>△ 9,721,655</u>
<b>当年度純利益</b>			<b>5,433,249</b>
<b>前年度繰越利益剰余金</b>			<b>0</b>
<b>当年度未処分利益剰余金</b>			<b><u>5,433,249</u></b>

<参考>

地方公営企業会計基準に基づき、損益計算書において「減価償却費」を営業費用に、「長期前受金戻入」を営業外収益に計上していることから、営業収支が338,767,905円の赤字となっていますが、実質的な営業損益を算出するため、長期前受金戻入相当額を「減価償却費」から控除した場合には、213,194,960円の赤字となります。

<参考>

前頁下段において、参考情報として示したように、営業費用に計上している「減価償却費 291,917,071円」から営業外収益に計上している「長期前受金戻入 125,572,945円」を控除して損益計算書を示せば、下記のとおりとなります。

## 令和2年度 浜田市公共下水道事業損益計算書

(令和2年4月1日から令和3年3月31日まで)

(単位：円)

<b>1 営業収益</b>			
(1) 使用料収益	98,115,125		
(3) その他営業収益	<u>2,641,900</u>	100,757,025	
<b>2 営業費用</b>			
(1) 管渠費	14,181,859		
(2) ポンプ場費	7,790,845		
(3) 処理場費	78,698,251		
(4) 業務費	10,860,654		
(5) 総係費	26,335,489		
(6) 減価償却費	166,344,126		
(7) 資産減耗費	<u>9,740,761</u>	<u>313,951,985</u>	
<b>営業損失</b>			213,194,960
<b>3 営業外収益</b>			
(1) 受取利息及び配当金	1,898		
(2) 他会計補助金	278,265,556		
(3) 雑収益	<u>1,471,327</u>	279,738,781	
<b>4 営業外費用</b>			
(1) 支払利息及び企業債取扱諸費	49,779,028		
(2) 雑支出	<u>1,609,889</u>	<u>51,388,917</u>	228,349,864
<b>経常利益</b>			15,154,904
<b>5 特別損失</b>			
(3) 過年度損益修正損	25,690		
(4) その他特別損失	<u>9,695,965</u>	<u>9,721,655</u>	<u>△ 9,721,655</u>
<b>当年度純利益</b>			5,433,249
<b>前年度繰越利益剰余金</b>			0
<b>当年度末処分利益剰余金</b>			<u><u>5,433,249</u></u>

区 分	資本金	資本剰余金			
		国県 補助金	他会計 補助金	工事 負担金	受贈財産 評価額
当年度期首残高	224,859,796	105,844,508	0	0	0
当年度変更額	118,958,751				
一般会計出資金の受入れ	118,958,751				
当年度純利益					
当年度末残高	343,818,547	105,844,508	0	0	0

※この計算書における△表記は、減少、損失又は欠損を示すものである。

下水道事業剰余金計算書  
令和3年 3月 31日まで)

(単位 : 円)

剰余金		利益剰余金				資本合計
その他 資本剰余金	資本剰余金 合計	減債 積立金	建設改良 積立金	未処分 利益剰余金	利益剰余金 合計	
0	105,844,508	0	0	0	0	330,704,304
				5,433,249	5,433,249	124,392,000
						118,958,751
				5,433,249	5,433,249	5,433,249
0	105,844,508	0	0	(当年度未処分 利益剰余金) 5,433,249	5,433,249	455,096,304

令和2年度 浜田市公共下水道事業剰余金処分計算書

(単位 : 円)

区 分	資本金	資本剰余金	未処分利益剰余金
当年度末残高	343,818,547	105,844,508	5,433,249
議会の議決による処分類			
減債積立金の積立て			
利益積立金の積立て			
建設改良積立金の積立て			
条例による処分類			
処分後残高	343,818,547	105,844,508	5,433,249

※この計算書における△表記は、減少又は欠損を示すものである。



令和2年度 浜田市公共下水道事業貸借対照表

(令和3年3月31日)

(単位 : 円)

資 産 の 部

1 固定資産

(1) 有形固定資産

イ 土地		216,637,443	
ロ 建物	538,590,204		
減価償却累計額	△ 237,702,635	300,887,569	
ハ 構築物	8,774,563,389		
減価償却累計額	△ 2,863,773,642	5,910,789,747	
ニ 機械及び装置	2,193,854,820		
減価償却累計額	△ 1,410,027,707	783,827,113	
ホ 工具器具及び備品	4,821,643		
減価償却累計額	△ 4,226,274	595,369	
ヘ 建設仮勘定		179,465,236	
有形固定資産合計			7,392,202,477

(2) 無形固定資産

イ ソフトウェア		5,943,647	
無形固定資産合計			5,943,647

固定資産合計

7,398,146,124

2 流動資産

(1) 現金預金		16,801,668	
(2) 未収金	21,855,286		
貸倒引当金	△ 28,090	21,827,196	

流動資産合計

38,628,864

資産合計

7,436,774,988



## 負債の部

### 3 固定負債

#### (1) 企業債

イ 建設改良企業債(※)	3,651,607,605	
企業債合計		3,651,607,605

#### (2) 引当金

イ 退職給付引当金	4,043,112	
引当金合計		4,043,112

#### (3) その他固定負債

450,000

#### 固定負債合計

3,656,100,717

### 4 流動負債

#### (1) 企業債

イ 建設改良企業債(※)	372,926,102	
企業債合計		372,926,102

#### (2) 未払金

16,872,403

#### (3) 引当金

イ 賞与等引当金	3,848,515	
引当金合計		3,848,515

#### (4) その他流動負債

2,714,593

#### 流動負債合計

396,361,613

### 5 繰延収益

#### (1) 長期前受金

4,853,273,668

長期前受金収益化累計額

△ 1,924,057,314

#### 繰延収益合計

2,929,216,354

#### 負債合計

6,981,678,684

## 資本の部

### 6 資本金

343,818,547

### 7 剰余金

#### (1) 資本剰余金

イ 国県補助金	105,844,508	
資本剰余金合計		105,844,508

#### (2) 利益剰余金

イ 当年度未処分利益剰余金	5,433,249	
利益剰余金合計		5,433,249

#### 剰余金合計

111,277,757

#### 資本合計

455,096,304

#### 負債資本合計

7,436,774,988

(※)建設改良費等の財源に充てるための企業債

## 令和2年度 個別注記

### 1. 重要な会計方針に係る事項に関する注記

令和2年度より地方公営企業法の一部を適用し、財務諸表等を作成している。

#### (1) 固定資産の減価償却の方法について

##### ① 有形固定資産（リース資産を除く）

浜田市公共下水道事業会計規則第86条の規定により定額法を適用。

保有している資産の主な耐用年数は次のとおり。

種 類	耐用年数	備 考
建物	8～50年	処理場等
構築物	15～50年	污水管、取付管
機械及び装置	10～20年	電気計装設備、ポンプ設備等
工具器具及び備品	5～15年	事務機器等

##### ② 無形固定資産（リース資産を除く）

浜田市公共下水道事業会計規則第86条の規定により定額法を適用。

##### ③ リース資産

所有権移転ファイナンス・リース取引に係るリース資産

自己所有の固定資産に適用する減価償却方法と同一の方法を採用する。

#### (2) 引当金の計上方法について

##### ① 貸倒引当金

債権の不納欠損による損失に備えるため、貸倒実績率による回収不能見込額を貸倒引当金として計上している。

##### ② 退職給付引当金

職員の退職手当の支給に備えるため、当年度末における職員に対する退職手当の要支給額から、島根県市町村総合事務組合（退職手当組合）における積立金相当額を控除した額を計上している。

なお、公営企業会計移行の前日（令和2年3月31日）までに発生している退職給付に係る債務については、公共下水道事業特別会計に係るものとして、一般会計で負担することになっている。

##### ③ 賞与等引当金

職員の期末手当・勤勉手当の支給及びこれに伴う法定福利費の支出に備えるため、当事業年度末における支給及び支出見込額に基づき、当年度の負担に属する額を計上している。

#### (3) その他会計に関する書類作成のための基本となる重要な事項について

##### ① 消費税等の会計処理

消費税及び地方消費税の会計処理は、税抜方式による。

### 2. 貸借対照表等に関する注記

#### (1) 企業債の償還元金に係る他会計の負担について

貸借対照表に計上されている企業債残高（1年以内に償還予定のものも含む）のうち、浜田市（市長部局）との協定等に基づき、一般会計が負担すると見込まれる額は3,610,006,735円である。

3. 損益計算書に関する注記

特記事項なし。

4. キャッシュ・フロー計算書等に関する注記

(1) 重要な非資金取引について 該当なし。

5. セグメント情報に関する注記

公共下水道事業会計は、公共下水道事業及び特定環境保全公共下水道事業を運営していることから、公共下水道事業及び特定環境保全公共下水道事業の2つを報告セグメントとしている。なお、各報告セグメントに属する事業の内容等は以下のとおりである。

セグメント区分	事業の内容
公共下水道事業	浜田市街地における、し尿・生活雑排水等の処理
特定環境保全公共下水道事業	国府地区、旭地区、三隅地区における、し尿・生活雑排水等の処理

	公共下水道事業	特定環境保全 公共下水道事業	合計
営業収益	供用開始前のため 計上なし	100,757,025	100,757,025
営業費用		439,524,930	439,524,930
営業損益		▲338,767,905	▲338,767,905
経常損益		15,154,907	15,154,907
セグメント資産	165,323,151	7,271,451,837	7,436,774,988
セグメント負債	147,165,514	6,834,513,170	6,981,678,684

6. 減損損失に関する注記

(1) 減損の兆候について 該当なし。

7. 重要な後発事象に関する注記 該当なし。

8. その他の注記

(1) 貸倒引当金の目的使用による取り崩しについて  
なし。

(2) 賞与等引当金の目的使用による取り崩しについて  
なし。

課税区分明細書

収入 (単位:円)

区分	決算額							備考	
	税込金額	課税	うち消費税		免税	非課税	不課税		うち特定収入
<b>収益的収入</b>									
営業収益									
下水道使用料	107,924,549	107,924,549	9,809,424						
その他営業収益									
手数料	96,200				96,200				
その他営業収益	1,500				1,500				
雑収益	2,544,200					2,544,200			
営業外収益									
受取利息及び配当金	1,898				1,898				
他会計補助金	278,265,556					278,265,556			
長期前受金戻入	125,572,945					125,572,945			
雑収益									
その他雑収益	1,471,706	4,460	379		1,467,246				
特別利益									
収益的収入 合計	515,878,554	107,929,009	9,809,803	0	1,566,844	406,382,701	0		
<b>資本的収入</b>									
国庫補助金	121,500,000					121,500,000			
企業債	203,500,000					203,500,000			
下水道事業債	74,600,000					74,600,000			
資本費平準化債	54,500,000					54,500,000			
その他の企業債	74,400,000					74,400,000			
出資金	118,958,751					118,958,751			
資本的収入 合計	443,958,751	0	0	0	0	443,958,751	0		
収入 合計	959,837,305	107,929,009	9,809,803	0	1,566,844	850,341,452	0		

課税区分明細書

支 出

(単位:円)

区分	決算額				備考
	税込金額	課 税	うち消費税	非課税	
<b>収益の支出</b>					
<b>営業費用</b>					
管渠費	15,593,391	15,532,462	1,411,532	60,929	
備消耗品費	6,512	6,512	592		
光熱水費	82,780	82,780	7,418		
印刷製本費	18,140	18,140	1,645		
通信運搬費	172,012	172,012	15,605		
委託料	8,451,990	8,451,990	768,358		
手数料	11,000	11,000	1,000		
修繕費	519,750	519,750	47,250		
工事請負費	990,000	990,000	90,000		
動力費	5,280,278	5,280,278	479,664		
保険料	60,929			60,929	
ポンプ場費	8,569,238	8,562,661	778,393	6,577	
備消耗品費	24,200	24,200	2,200		
光熱水費	72,035	72,035	6,525		
通信運搬費	196,680	196,680	17,880		
委託料	1,003,308	1,003,308	91,209		
賃借料	580			580	
修繕費	6,120,400	6,120,400	556,400		
動力費	1,146,038	1,146,038	104,179		
保険料	5,997			5,997	
処理場費	85,351,884	73,202,285	6,653,633	1,943,300	10,206,299
給料	6,660,900				6,660,900
手当等	2,666,306	226,800	20,616		2,439,506
賞与等引当金繰入額	1,105,893				1,105,893
法定福利費	1,862,053			1,862,053	
備消耗品費	498,050	498,050	45,522		
光熱水費	192,437	192,437	17,489		
通信運搬費	210,335	210,335	17,784		
委託料	50,554,594	50,554,594	4,595,869		
修繕費	1,788,979	1,788,979	162,634		
工事請負費	5,566,000	5,566,000	506,000		
動力費	13,094,388	13,094,388	1,190,383		
薬品費	1,070,702	1,070,702	97,336		
保険料	81,247			81,247	
業務費	11,142,519	3,098,098	281,865	1,283,895	6,760,526
給料	4,389,600				4,389,600
手当等	1,657,421	25,200	2,280		1,632,221
賞与等引当金繰入額	719,185				719,185
法定福利費	1,283,895			1,283,895	
報償費	19,520				19,520

## 支出

(単位:円)

区分	決算額					備考	
	税込金額	課税	うち消費税		非課税		不課税
備消耗品費	40,458	40,458	3,921				
燃料費	24,201	24,201	2,199				
印刷製本費	195,250	195,250	17,750				
通信運搬費	182,266	182,266	16,564				
委託料	2,431,499	2,431,499	221,043				
手数料	199,224	199,224	18,108				
総係費	26,926,646	6,503,064	591,157	1,502,546		18,921,036	
給料	4,653,900					4,653,900	
手当等	2,876,250	25,200	2,280			2,851,050	
賞与等引当金繰入額	806,790					806,790	
法定福利費	1,502,546			1,502,546			
退職手当組合負担金	3,757,068					3,757,068	
退職給付引当金繰入額	4,043,112					4,043,112	
旅費	6,600	6,600	600				
研修費	137,920	137,920	12,536				
被服費	20,306	20,306	1,846				
備消耗品費	215,658	215,658	19,601				
印刷製本費	21,259	21,259	1,931				
通信運搬費	44,905	44,905	4,072				
委託料	5,989,416	5,989,416	544,491				
手数料	41,800	41,800	3,800				
負担金	2,748,643					2,748,643	
貸倒引当金繰入額	28,090					28,090	
補助金	32,383					32,383	
有形固定資産 減価償却費	290,431,160					290,431,160	
無形固定資産 減価償却費	1,485,911					1,485,911	
固定資産除却費	9,740,761					9,740,761	
営業外費用							
企業債利息	49,678,755			49,678,755			
一時借入金利息	100,273			100,273			
雑支出	1,609,889					1,609,889	
特別損失							
過年度損益修正損	28,466	28,466	2,776				
その他特別損失	9,695,965			1,278,000		8,417,965	
収益的支出 合計	510,354,858	106,927,036	9,719,356	55,854,275		347,573,547	

## 支出

(単位:円)

区分	決算額					備考	
	税込金額	課税	うち消費税		非課税		不課税
<b>資本の支出</b>							
建設改良費							
管渠費	126,927,712	110,426,425	10,038,753	1,118,058	15,383,229		
給料	3,788,100				3,788,100		
手当等	1,723,129	58,800	5,340		1,664,329		
法定福利費	1,118,058			1,118,058			
備消耗品費	141,633	141,633	12,871				
燃料費	32,844	32,844	2,985				
印刷製本費	36,979	36,979	3,361				
通信運搬費	336	336	29				
委託料	24,729,749	24,729,749	2,248,159				
工事請負費	85,426,084	85,426,084	7,766,008				
補償費	9,930,800				9,930,800		
ポンプ場費	2,987,516	2,987,516	271,592				
工事請負費	2,987,516	2,987,516	271,592				
処理場費	144,117,150	10,624,536	962,793	1,001,621	132,490,993		
報酬	1,858,800				1,858,800		
給料	2,607,900				2,607,900		
手当等	1,122,713	92,400	8,400		1,030,313		
法定福利費	1,001,621			1,001,621			
旅費	22,400	22,400	2,032				
備消耗品費	149,715	149,715	13,601				
通信運搬費	29,881	29,881	2,712				
委託料	3,355,000	3,355,000	305,000				
手数料	454,300	454,300	41,300				
賃借料	181,440	181,440	13,440				
工事請負費	6,153,400	6,153,400	559,400				
補償費	126,993,980				126,993,980		
負担金	186,000	186,000	16,908				
資産購入費	273,900	273,900	24,900				
企業債償還金	377,137,360				377,137,360		
資本の支出 合計	651,443,638	124,312,377	11,298,038	2,119,679	525,011,582		
支出 合計	1,161,798,496	231,239,413	21,017,394	57,973,954	872,585,129		

**令和2年度 浜田市公共下水道事業キャッシュ・フロー計算書**  
(令和2年4月1日から令和3年3月31日)

(単位:円)

項 目			
<b>1. 業務活動によるキャッシュ・フロー</b>			
当年度純利益		5,433,249	
減価償却費		291,917,071	
貸倒引当金の増減額(△は減少)		28,090	
退職給付引当金の増減額(△は減少)		4,043,112	
賞与等引当金の増減額(△は減少)		2,631,868	
長期前受金戻入額(△)		△ 125,572,945	
資産減耗費(△は益)		9,740,761	
受取利息及び配当金(△)		△ 1,898	
支払利息		49,779,028	
未収金の増減額(△は増加)		△ 6,192,743	
未払金の増減額(△は減少)		△ 1,494,551	
その他の流動負債の増減額(△は減少)		2,714,593	
その他の固定負債の増減額(△は減少)		450,000	
小 計		233,475,635	
受取利息及び配当金の受取額		1,898	
利息の支払額		△ 49,779,028	
業務活動によるキャッシュ・フロー	(A)	183,698,505	
<b>2. 投資活動によるキャッシュ・フロー</b>			
固定資産の取得・建設改良による支出(△)		△ 263,008,240	
国庫補助金収入		116,677,649	
投資活動によるキャッシュ・フロー	(B)	△ 146,330,591	
<b>3. 財務活動によるキャッシュ・フロー</b>			
建設改良企業債による収入		234,900,000	
出資金収入		118,958,751	
建設改良企業債の償還等による支出(△)		△ 377,137,360	
一時借入金の借入による収入		270,000,000	
一時借入金の返済による支出		△ 270,000,000	
財務活動によるキャッシュ・フロー	(C)	△ 23,278,609	
資金増加額	(A+B+C)	14,089,305	
資金期首残高		2,712,363	
資金期末残高		16,801,668	





## 令和2年度 浜田市公共下水道事業報告書

### 1 令和2年度決算の概況

浜田市の公共下水道事業は、令和2年4月1日から地方公営企業法の財務規定等を適用し公営企業会計へ移行し公共下水道事業会計として決算を行いました。

本市の令和2年度末の汚水処理人口普及率は48.5%で国、島根県と比べると非常に低い水準にあり、普及率向上に向け、下水道整備を進めていく必要があります。

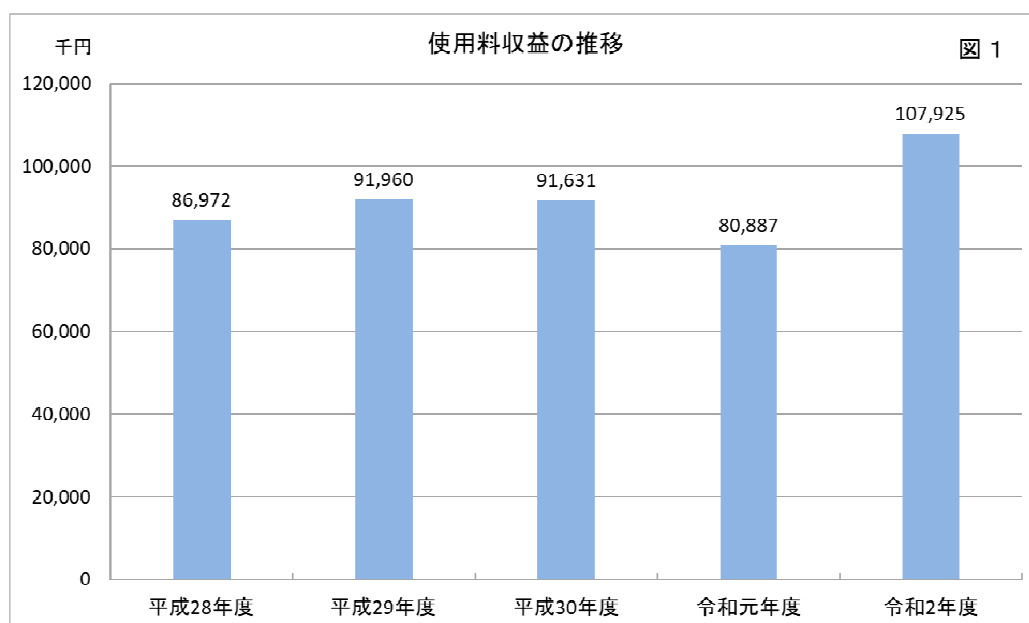
また、公共下水道の各処理区においては、供用開始から15年以上をいずれも経過し、施設の老朽化による、修繕・更新が必要となり、施設の長寿命化や効率的な汚水処理の整備が必要となります。

このような状況のなか、令和2年度から浜田処理区整備事業に着手し普及率の向上に努め、また、ストックマネジメント計画に基づく施設の改築・更新を行い施設の長寿命化を図るとともに、三保三隅処理区においては、集落排水事業を公共下水道へ統合し、効率的な汚水処理を行いました。

#### (1) 経営成績について

収益の核となる使用料収益は、中国電力三隅発電所2号機の建設工事による汚水処理量の増加により、前年度比で27,038千円増の107,925千円となりました(図1参照)。

また、営業外収益も含めた総収益は、506,069千円(税抜き)となりました。

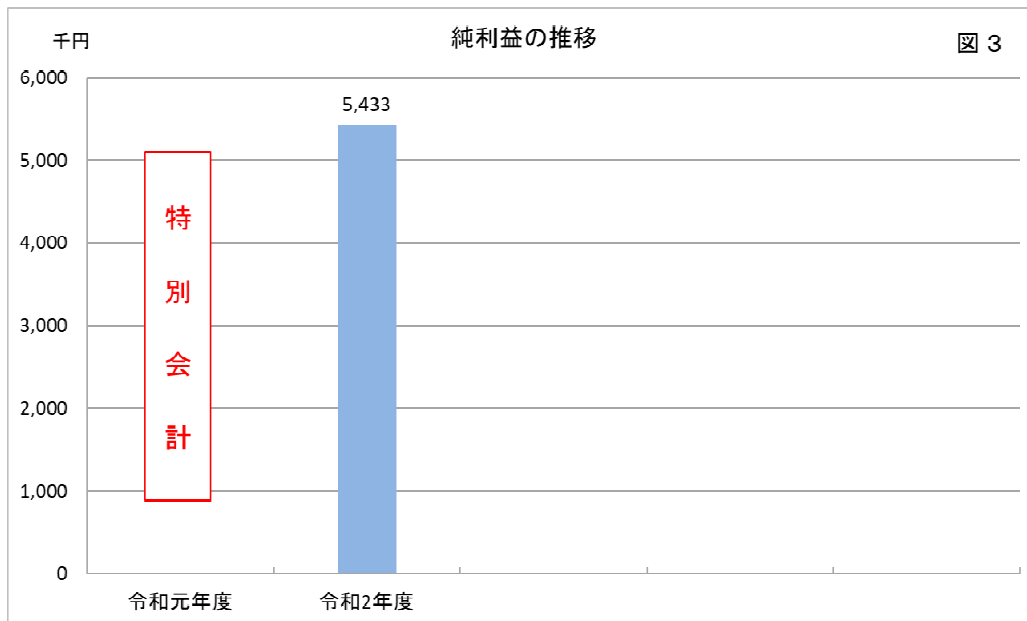
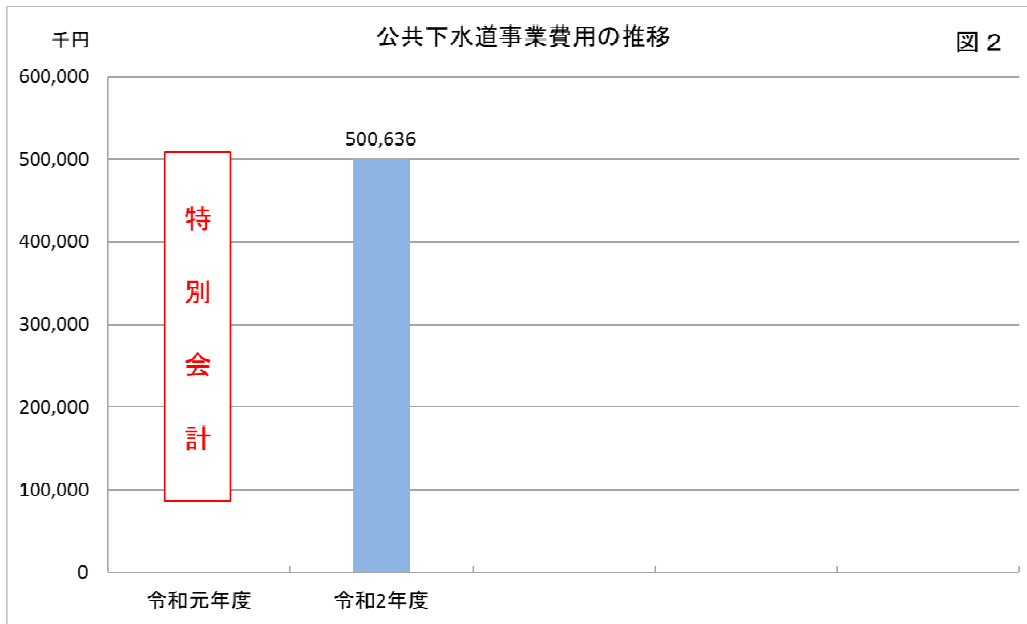


※令和元年度まで特別会計のため税込みとしている。

費用の総額は、500,636千円(税抜き)となりました(図2参照)。

主なものとしては、減価償却費(291,917千円)、企業債償還利息(49,779千円)等があります。

下水道事業収益が下水道事業費用を上回ったことから、当年度純利益は、5,433千円となっています(図3参照)。



資本的収支においては、浜田処理区下水道整備事業、ストックマネジメント改築事業、三隅地方地区農集・福浦地区漁集の公共下水道への統合事業や旭浄化センター汚泥処理施設改築事業などに取り組んだことにより、建設改良費が274,306千円となりました。その結果、収入総額443,959千円に対して支出総額651,444千円となり、収支不足額207,485千円については、当年度損益勘定留保資金等で補てんしました。

## (2) 財政状態及びキャッシュ・フローの状況について

令和2年度末の財政状態については、資産総額は7,436,775千円となりました。

また、企業債の期末残高は4,024,534千円となりました。

キャッシュ・フローの状況については、業務活動によるキャッシュ・フローは183,699千円の黒字、投資活動によるキャッシュ・フローは146,331千円の赤字であり、これを合わせた純現金収支(フリー・キャッシュ・フロー)は37,368千円の黒字を確保しています。

企業債の償還等の財務活動によるキャッシュ・フローは、23,279千円の赤字となり、その結果、当年度末の現金預金残高は、16,802千円となりました。

### (3) 処理人口及び処理水量の状況について

年度末処理人口は、6,919人で、前年度末と比べ577人増加しています。  
年間処理水量は568,734m<sup>3</sup>で前年度と比べ10.1%増加しています。

### (4) 事業概要について

主な事業として、浜田処理区整備事業については、管路の基本設計、処理場用地の取得に係る移転補償を行いました。

ストックマネジメント改築事業については、ストックマネジメント計画に基づく、各処理区の機器の改築工事を行いました。

三隅地方地区農集・福浦地区漁集の公共下水道への統合事業については、地方地区の管路工事を行い、令和3年4月1日より公共下水道へ統合し、福浦地区の公共下水道へ接続するための管路の設計業務を行いました。

旭浄化センター汚泥処理施設については、改築に係る設計業務を行いました。

来年度以降も国の補助事業を活用し、浜田処理区整備事業を進めるとともに、施設の改築・更新を行い、汚水処理施設の整備及び施設の長寿命化を図り、効率的な汚水処理に取り組んでまいります。

(単位:円)

区 分	業務の予定量	業務の実績
浜田処理区整備事業	148,400,000	147,732,218
ストックマネジメント改築事業	41,160,000	40,706,484
三隅地方地区農集・福浦地区漁集の公共下水道への統合事業	74,200,000	73,944,573
旭浄化センター汚泥処理施設改築事業	5,000,000	3,540,937

### (5) 今後の対処すべき課題について

人口の減少に伴い、使用料収益の減少が見込まれるなか、引き続いて浜田処理区整備や施設の老朽化に伴い、改築・更新を計画的に実施することが求められています。

また、令和2年4月1日から公営企業会計に移行したことにより、今後も継続的に経営基盤の強化と財政マネジメントの向上に取り組むとともに、経営の効率化を図る必要があります。

### (6) 議会議決事項

議案番号	件 名	提出年月日	議決年月日
議案第 78 号	浜田市公共下水道条例 浜田市公共下水道使用料条例 浜田市公共下水道事業受益者負担及び受益者分担に関する条例	R2.11.30	R2.12.16
議案第 93 号	令和 2 年度浜田市公共下水道事業会計補正予算(第 1 号)	R2.11.30	R2.12.16
議案第 34 号	令和 2 年度浜田市公共下水道事業会計補正予算(第 2 号)	R3. 2.24	R3.3.17
議案第 44 号	令和 3 年度浜田市公共下水道事業会計予算	R3. 2.24	R3.3.17

(7)行政官庁認可事項

提出年月日	提出先	件名	許認可年月日
令和2年4月9日	島根県知事	浜田市公共下水道・浜田市特定環境保全公共下水道事業計画変更	令和2年4月17日
令和2年4月10日	島根県知事	浜田都市計画下水道事業認可	令和2年5月7日

(8)職員に関する事項

ア 職員の配置

(単位:人)

区分	前年度末人員	年度内増減	年度末人員
維持管理部門	2	0	2
建設改良部門	2	0	2
業務部門	1	0	1
総係部門	1	0	1
合計	6	0	6

※前年度末人員は浜田市公共下水道事業特別会計での職員数としている。

イ 給与

(ア) 令和2年12月1日から期末手当改定実施

(9)料金、その他供給条件の設定、変更に関する事項

該当なし

## 2 工 事

(1) 主な建設改良工事の概況 (1,300,000円以上)

工 事 名	本年度施工内容	本年度工事費	着工年月日	竣工年月日	請負者氏名
<b>統合事業</b>					
三保三隅処理区管渠整備工事	VP φ 100 L=370.1m UVガード φ 100 L=123.4m 橋梁添架 (支持工) N=54箇所 WED φ 100 L=22.4m	48,072,200円	R2.7.14	R3.3.12	(有) 岡田工務店
三保三隅処理区74号路線 ポンプ場電気計装設備工事	監視装置 N=1箇所 投込式水位計 N=1台	2,233,000円	R3.1.9	R3.2.26	小松電機産業 (株)
<b>長寿命化事業</b>					
三保三隅処理区通報装置 改築工事	通報装置改築 N=2箇所	1,320,000円	R2.7.7	R2.8.17	小松電機産業 (株)
国府処理区真空式下水道 システム改築工事	真空弁ユニット監視装置 50箇所 圧力トランスミッタ 1個 制御盤一部改築 1式	17,833,200円	R2.8.4	R3.2.1	山陰クボタ水道用材 (株) 浜田営業所
旭処理区通報装置改築工事	通報装置改築 N=1箇所 監視装置改築 N=1箇所	1,977,800円	R2.9.2	R2.11.10	小松電機産業 (株)
旭処理区曝気攪拌装置 改築工事	曝気攪拌装置一部改築 2台	5,834,400円	R2.12.5	R3.2.22	カナツ技建工業 (株)
国府処理区電気計装設備 改築工事その2	通報装置改築 N=5箇所	3,190,000円	R2.12.11	R3.1.12	小松電機産業 (株)

工 事 名	本年度施工内容	本年度工事費	着工年月日	竣工年月日	請負者氏名
三保三隅処理区松原橋右岸 中継ポンプ場改築工事	水中汚水ポンプ一部改築 2台	1,408,000円	R2. 8. 12	R2. 8. 21	新明和アクアテク サービス(株) 中国センター
<b>公共ます設置事業</b> 三隅地区公共ます設置工事 (三保三隅その4)	公共ます設置工 N=2箇所	1,499,300円	R2. 8. 26	R2. 12. 3	(株) 電設サービス

### 3 業 務

#### (1) 業 務 量

##### ア 公共下水道事業

区 分		令和2年度 (A)	令和元年度 (B)	比 較	
				増減(A-B)	比率(A/B) (%)
行政区域内人口 (人)		52,145	52,834	△ 689	98.7
業 務 量	処理区域面積 (ha)	219.8	219.8	0.0	100.0
	処理区域内人口※ (人)	6,919	6,342	577	109.1
	水洗化人口※ (人)	5,257	4,663	594	112.7
	普及率 (%)	13.3	12.0	1.3	110.8
	水洗化率 (%)	76.0	73.5	2.5	103.4
	年間処理水量 (m <sup>3</sup> )	568,734	516,491	52,243	110.1
	使用料単価 (円/m <sup>3</sup> )	151.25	151.25	0	100.0
排 水 設 備	新設工事(検査) (件)	31	39	△ 8	79.5
	増設工事(検査) (件)	8	8	0	100.0
	撤去工事(検査) (件)	1	2	△ 1	50.0

※ 地方地区統合後の人口としている。

##### イ 処理場

・国府浄化センター(処理能力 1,100m<sup>3</sup>/日)

区 分		令和2年度 (A)	令和元年度 (B)	比 較	
				増減(A-B)	比率(A/B) (%)
年間処理水量 (m <sup>3</sup> )		163,246	163,601	△ 355	99.8
1日平均処理水量 (m <sup>3</sup> /日)		447	447	0	100.0
年間汚泥処分量 (t)		142	155	△ 13	91.6

・旭浄化センター(処理能力 800m<sup>3</sup>/日)

区 分		令和2年度 (A)	令和元年度 (B)	比 較	
				増減(A-B)	比率(A/B) (%)
年間処理水量 (m <sup>3</sup> )		127,278	127,049	229	100.2
1日平均処理水量 (m <sup>3</sup> /日)		349	347	2	100.6
年間汚泥処分量 (t)		76	63	13	120.6

・三保三隅浄化センター(処理能力 1,600m<sup>3</sup>/日)

区 分		令和2年度 (A)	令和元年度 (B)	比 較	
				増減(A-B)	比率(A/B) (%)
年間処理水量 (m <sup>3</sup> )		278,210	225,841	52,369	123.2
1日平均処理水量 (m <sup>3</sup> /日)		762	617	145	123.5
年間汚泥処分量 (t)		147	133	14	110.5

注) 令和元年度は浜田市公共下水道事業特別会計の数値としている。



## (2) 事業収益及び費用に関する事項

(単位：千円)

収 入					支 出				
区分	令和2年度 (A)	令和元年度 (B)	比 較		区分	令和2年度 (C)	令和元年度 (D)	比 較	
			増減(A-B)	比率(A/B)				増減(C-D)	比率(C/D)
営業収益	100,757	—	—	—	営業費用	439,525	—	—	—
営業外収益	405,312	—	—	—	営業外費用	51,389	—	—	—
特別利益	0	—	—	—	特別損失	9,722	—	—	—
合 計	506,069	—	—	—	合 計	500,636	—	—	—

#### 4 会 計

##### (1) 重要契約の要旨

該当事項なし。

##### (2) 企業債及び一時借入金の概況

区 分	前年度末残高	本年度借入高	本年度償還高	今年度末残高
企 業 債	3,119,410,628	153,500,000	201,249,011	3,071,661,617
企業債(資本費平準化債)	1,047,360,439	81,400,000	175,888,349	952,872,090
一 時 借 入 金	0	270,000,000	270,000,000	0
合 計	4,166,771,067	504,900,000	647,137,360	4,024,533,707

##### (3) その他会計経理に関する重要事項

###### ア 消費税法施行に伴う決算関係書類の記載方法について

決算報告書については消費税を含んだ額を表示し、財務諸表及び収益費用明細書については消費税を抜いた決算額を表示した。

#### 5 その他

##### (1) 他会計からの補助金及び雑収益（不課税収入）の用途について

###### ア 収益的収入における他会計補助金278,265,556円の用途については、

企業債償還元金等（課税仕入）に23,809,667円（特定収入）を、減価償却費、資産減耗費、職員給与費、企業債利子、令和元年度確定消費税等に254,455,889円（特定収入以外）をそれぞれ充当した。

###### イ 収益的収入における雑収益4,011,446円の用途については、

企業債償還元金の課税仕入に1,865,761円（特定収入）を、課税仕入れ以外に678,439円（特定収入以外）を、修繕料（課税仕入）に1,467,246円（特定収入）をそれぞれ充当した。

###### ウ 資本的収入における国庫補助金121,500,000円の用途については、

補償費に68,454,139円（特定収入以外）、工事請負費及び委託料に53,045,861円（特定収入）をそれぞれ充当した。

令和2年度 浜田市公共下水道事業収益費用明細書  
(令和2年4月1日から令和3年3月31日)

収益の部

(単位：円)

款	項	目	節	金額	備考		
1 下水道事業 収益	(1) 営業収益			506,068,751			
				100,757,025			
		1 下水道使用料			98,115,125		
			下水道使用料		98,115,125		
		2 その他営業収益			2,641,900		
			手数料		96,200		
			その他営業収益		1,500		
			雑収益		2,544,200		
		(2) 営業外収益				405,311,726	
			1 受取利息及び配当金			1,898	
	預金利息				1,898		
	2 他会計補助金				278,265,556		
			一般会計補助金		278,265,556		
	3 長期前受金戻入				125,572,945		
			国県補助金		122,652,917		
			工事負担金		122,663		
			その他長期前受金		2,797,365		
	4 雑収益				1,471,327		
		その他雑収益		1,471,327			

決算附属書類

費用の部

(単位：円)

款	項	目	節	金額	備考	
1 下水道事業費用	(1) 営業費用			500,635,502		
				439,524,930		
		1 管渠費		14,181,859		
			備 消 耗 品 費	5,920		
			光 熱 水 費	75,362		
			印 刷 製 本 費	16,495		
			通 信 運 搬 費	156,407		
			委 託 料	7,683,632		
			手 数 料	10,000		
			修 繕 費	472,500		
			工 事 請 負 費	900,000		
			動 力 費	4,800,614		
			保 険 料	60,929		
			2 ポンプ場費		7,790,845	
				備 消 耗 品 費	22,000	
				光 熱 水 費	65,510	
				通 信 運 搬 費	178,800	
				委 託 料	912,099	
				賃 借 料	580	
				修 繕 費	5,564,000	
				動 力 費	1,041,859	
				保 険 料	5,997	
			3 処理場費		78,698,251	
				給 料	6,660,900	予算額 6,661,000
				手 当 等	2,645,690	予算額 2,868,000
				賞 与 等 引 当 金 繰 入	1,105,893	予算額 1,255,000
				法 定 福 利 費	1,862,053	予算額 1,738,000
				備 消 耗 品 費	452,528	
				光 熱 水 費	174,948	
				通 信 運 搬 費	192,551	
				委 託 料	45,958,725	
				修 繕 費	1,626,345	
				工 事 請 負 費	5,060,000	
				動 力 費	11,904,005	
				薬 品 費	973,366	
				保 険 料	81,247	
			4 業務費		10,860,654	
				給 料	4,389,600	予算額 4,390,000
				手 当 等	1,655,141	予算額 1,620,000
				賞 与 等 引 当 金 繰 入	719,185	予算額 693,000
				法 定 福 利 費	1,283,895	予算額 1,203,000
				報 償 費	19,520	
				備 消 耗 品 費	36,537	
				燃 料 費	22,002	
				印 刷 製 本 費	177,500	
				通 信 運 搬 費	165,702	
				委 託 料	2,210,456	
				手 数 料	181,116	
			5 総係費		26,335,489	
				給 料	4,653,900	予算額 4,654,000
				手 当 等	2,873,970	予算額 3,311,000
				賞 与 等 引 当 金 繰 入	806,790	予算額 790,000
				法 定 福 利 費	1,502,546	予算額 1,381,000
		退 職 手 当 組 合 負 担 金	3,757,068	予算額 3,757,000		
		退 職 給 付 引 当 金 繰 入	4,043,112	予算額 621,000		
		旅 費	6,000			

		研 修 費	125,384	
		被 服 費	18,460	
		備 消 耗 品 費	196,057	
		印 刷 製 本 費	19,328	
		通 信 運 搬 費	40,833	
		委 託 料	5,444,925	
		手 数 料	38,000	
		負 担 金	2,748,643	
		貸 倒 引 当 金 繰 入 額	28,090	
		補 助 金	32,383	
	6	減価償却費	291,917,071	
		有形固定資産減価償却費	290,431,160	
		無形固定資産減価償却費	1,485,911	
	7	資産減耗費	9,740,761	
		固定資産除却費	9,740,761	
(2)		営業外費用	51,388,917	
	1	支払利息及び 企業債取扱諸費	49,779,028	
		企業債償還利息	49,678,755	
		一時借入金利息	100,273	
	2	雑支出	1,609,889	
		その他雑支出	1,609,889	
(3)		特別損失	9,721,655	
	1	過年度損益修正損	25,690	
		過年度損益修正損	25,690	
	2	その他特別損失	9,695,965	
		その他特別損失	9,695,965	企業会計移行初年度に係る賞与、納付消費税等

(1) 有形固定資産明細書

資 産 の 種 類	年 度 当 初 の 現 在 高	当 年 度 増 加 額	当 年 度 減 少 額	年 度 末 現 在 高
土 地	216,637,443			216,637,443
建 物	538,590,204			538,590,204
構 築 物	8,699,055,645	75,830,268	322,524	8,774,563,389
機 械 及 び 装 置	2,183,121,739	37,630,774	26,897,693	2,193,854,820
工 具 器 具 及 び 備 品	4,572,643	249,000		4,821,643
建 設 仮 勘 定	28,950,391	162,039,817	11,524,972	179,465,236
計	11,670,928,065	275,749,859	38,745,189	11,907,932,735

(2) 無形固定資産明細書

資 産 の 種 類	年 度 当 初 現 在 高	当 年 度 増 加 額	当 年 度 減 少 額
ソ フ ト ウ ェ ア	7,429,558		
計	7,429,558		

# 産 明 細 書

(単位：円)

減 価 償 却 累 計 額			年 度 末 償 却 未 済 高	備 考
当 年 度 増 加 額	当 年 度 減 少 額	累 計		
			216,637,443	
12,620,671		237,702,635	300,887,569	
183,071,151	306,398	2,863,773,642	5,910,789,747	
94,680,483	17,173,058	1,410,027,707	783,827,113	
58,855		4,226,274	595,369	
			179,465,236	
290,431,160	17,479,456	4,515,730,258	7,392,202,477	

当年度減価償却高	年度末現在高	備 考
1,485,911	5,943,647	下水道台帳システム
1,485,911	5,943,647	

企業債明細書

(単位:円,%)

年度	発行年月日	発行総額	償還高		未償還残高	利率	償還終期	借入先
			当年度償還高	償還高累計				
<b>特定環境事業公共下水道</b>								
平成10年度	H10.5.28	6,800,000	331,937	5,032,202	1,767,798	2.10%	令和 08.03.20	公営企業金融公庫
平成11年度	H11.5.20	56,800,000	2,682,060	39,658,010	17,141,990	1.80%	09.03.20	公営企業金融公庫
	H12.3.30	26,900,000	1,255,504	17,375,743	9,524,257	2.00%	10.03.20	公営企業金融公庫
平成12年度	H12.5.30	108,600,000	5,068,689	70,148,914	38,451,086	2.00%	10.03.20	公営企業金融公庫
	H13.2.28	131,800,000	6,058,457	82,729,642	49,070,358	1.80%	10.09.20	公営企業金融公庫
平成13年度	H13.5.8	96,200,000	4,342,762	59,187,955	37,012,045	1.40%	11.03.20	公営企業金融公庫
	H13.5.30	12,300,000	558,483	7,485,825	4,814,175	1.65%	11.03.20	公営企業金融公庫
	H14.2.28	28,100,000	1,276,938	16,040,153	12,059,847	2.20%	11.09.20	公営企業金融公庫
	H14.3.25	44,700,000	1,805,001	22,005,364	22,694,636	2.20%	14.03.01	資金運用部
	H14.3.28	95,200,000	4,279,070	52,167,535	43,032,465	2.20%	12.03.20	公営企業金融公庫
	H14.3.28	1,300,000	58,433	712,371	587,629	2.20%	12.03.20	公営企業金融公庫
平成14年度	H14.5.20	11,300,000	506,826	6,254,687	5,045,313	2.00%	12.03.20	公営企業金融公庫
	H14.5.30	99,000,000	4,440,333	54,797,692	44,202,308	2.00%	12.03.20	公営企業金融公庫
	H14.5.30	29,100,000	1,305,189	16,107,199	12,992,801	2.00%	12.03.20	公営企業金融公庫
	H14.5.30	34,700,000	1,556,359	19,206,868	15,493,132	2.00%	12.03.20	公営企業金融公庫
	H14.5.30	18,400,000	825,274	10,184,622	8,215,378	2.00%	12.03.20	公営企業金融公庫
	H14.12.26	46,300,000	2,048,598	25,232,454	21,067,546	1.50%	12.09.20	公営企業金融公庫
	H15.2.28	59,000,000	2,607,119	32,401,694	26,598,306	1.35%	12.09.20	公営企業金融公庫
	H15.2.28	27,400,000	1,210,211	15,085,965	12,314,035	1.30%	12.09.20	公営企業金融公庫
平成15年度	H15.5.29	89,200,000	3,906,310	48,145,523	41,054,477	0.90%	13.3.20	公営企業金融公庫
	H15.5.29	12,600,000	551,788	6,800,824	5,799,176	0.90%	13.03.20	公営企業金融公庫
	H15.5.29	83,200,000	3,643,554	44,907,035	38,292,965	0.90%	13.03.20	公営企業金融公庫
	H15.5.29	148,300,000	6,494,460	80,044,630	68,255,370	0.90%	13.03.20	公営企業金融公庫
	H15.5.29	3,300,000	144,516	1,781,169	1,518,831	0.90%	13.03.20	公営企業金融公庫
	H15.5.30	34,800,000	2,040,000	29,580,000	5,220,000	1.02%	05.05.25	山陰合同銀行
	H15.11.28	85,400,000	3,342,450	37,156,311	48,243,689	2.10%	15.09.25	財政融資資金
	H16.2.27	43,500,000	1,894,911	21,411,754	22,088,246	1.80%	13.09.20	公営企業金融公庫
	H16.2.27	6,100,000	265,723	3,002,568	3,097,432	1.80%	13.09.20	公営企業金融公庫
平成16年度	H16.5.7	124,300,000	5,357,547	57,761,229	66,538,771	2.00%	14.03.20	公営企業金融公庫
	H16.5.7	73,500,000	3,167,979	34,154,871	39,345,129	2.00%	14.03.20	公営企業金融公庫
	H16.5.20	2,000,000	86,128	923,743	1,076,257	2.10%	14.03.20	公営企業金融公庫
	H16.5.28	84,500,000	3,638,876	39,028,119	45,471,881	2.10%	14.03.20	公営企業金融公庫
	H16.5.28	26,200,000	1,128,267	12,101,026	14,098,974	2.10%	14.03.20	公営企業金融公庫
	H16.5.28	140,100,000	6,033,213	64,708,162	75,391,838	2.10%	14.03.20	公営企業金融公庫
	H16.5.28	11,800,000	508,150	5,450,079	6,349,921	2.10%	14.03.20	公営企業金融公庫
	H16.12.27	85,700,000	3,284,847	33,932,644	51,767,356	2.10%	16.09.25	財政融資資金
	H17.2.25	41,900,000	1,789,288	18,622,012	23,277,988	1.95%	14.09.20	公営企業金融公庫
	H17.2.25	33,800,000	1,444,346	15,069,598	18,730,402	1.90%	14.09.20	公営企業金融公庫
	H17.3.30	55,900,000	2,357,488	23,411,347	32,488,653	2.10%	15.03.20	公営企業金融公庫
	H17.3.30	12,000,000	506,080	5,025,692	6,974,308	2.10%	15.03.20	公営企業金融公庫
平成17年度	H17.5.27	42,400,000	1,794,791	17,993,670	24,406,330	1.90%	15.03.20	公営企業金融公庫
	H17.5.27	179,700,000	7,606,701	76,260,912	103,439,088	1.90%	15.03.20	公営企業金融公庫
	H17.5.27	68,400,000	2,895,372	29,027,526	39,372,474	1.90%	15.03.20	公営企業金融公庫
	H17.5.27	12,500,000	529,125	5,304,738	7,195,262	1.90%	15.03.20	公営企業金融公庫
	H17.7.29	257,500,000	9,826,108	98,511,568	158,988,432	1.90%	17.03.25	財政融資資金
	小計	2,692,500,000	116,455,261	1,361,931,645	1,330,568,355			



企業債明細書

(単位:円,%)

年度	発行年月日	発行総額	償還高		未償還残高	利率	償還終期	借入先
			当年度償還高	償還高累計				
平成18年度	H17.8.19	14,300,000	604,210	6,028,743	8,271,257	2.00%	15.03.20	公営企業金融公庫
	H17.12.27	13,700,000	573,127	5,484,918	8,215,082	2.00%	15.09.20	公営企業金融公庫
	H18.5.30	23,200,000	952,602	8,613,006	14,586,994	2.30%	16.03.20	公営企業金融公庫
	H18.5.30	10,600,000	435,241	3,935,251	6,664,749	2.30%	16.03.20	公営企業金融公庫
	H18.5.30	88,400,000	3,629,740	32,818,527	55,581,473	2.30%	16.03.20	公営企業金融公庫
	H18.5.30	31,700,000	1,301,615	11,768,635	19,931,365	2.30%	16.03.20	公営企業金融公庫
	H18.5.30	179,700,000	7,378,556	66,713,678	112,986,322	2.30%	16.03.20	公営企業金融公庫
	H18.5.30	203,700,000	8,364,006	75,623,686	128,076,314	2.30%	16.03.20	公営企業金融公庫
	H18.5.31	23,300,000	1,446,855	15,196,047	8,103,953	0.56%	08.05.30	いわみ中央農協
	H18.9.29	10,400,000	423,629	3,673,643	6,726,357	2.20%	16.09.20	公営企業金融公庫
平成19年度	H18.9.29	10,600,000	431,775	3,744,291	6,855,709	2.20%	16.09.20	公営企業金融公庫
	H19.1.31	5,100,000	207,741	1,801,499	3,298,501	2.20%	16.09.20	公営企業金融公庫
	H19.1.31	39,100,000	1,592,681	13,811,488	25,288,512	2.20%	16.09.20	公営企業金融公庫
	H19.3.23	1,000,000	61,923	621,093	378,907	0.56%	08.05.30	いわみ中央農協
	H19.5.30	12,900,000	521,774	4,325,795	8,574,205	2.10%	17.03.20	公営企業金融公庫
	H19.5.30	700,000	28,314	234,733	465,267	2.10%	17.03.20	公営企業金融公庫
	H19.5.30	52,900,000	2,139,677	17,739,108	35,160,892	2.10%	17.03.20	公営企業金融公庫
	H19.5.30	28,800,000	1,164,890	9,657,587	19,142,413	2.10%	17.03.20	公営企業金融公庫
	H19.5.30	39,200,000	1,585,545	13,145,048	26,054,952	2.10%	17.03.20	公営企業金融公庫
	H19.5.30	55,900,000	2,261,020	18,745,106	37,154,894	2.10%	17.03.20	公営企業金融公庫
平成20年度	H20.5.27	4,100,000	145,191	1,077,253	3,022,747	2.20%	20.03.25	財政融資資金
	H20.5.27	4,400,000	155,815	1,156,075	3,243,925	2.20%	20.03.25	財政融資資金
	H20.5.27	18,700,000	662,213	4,913,324	13,786,676	2.20%	20.03.25	財政融資資金
	H20.5.29	1,800,000	70,954	526,440	1,273,560	2.20%	18.03.20	公営企業金融公庫
	H20.5.29	9,200,000	362,650	2,690,690	6,509,310	2.20%	18.03.20	公営企業金融公庫
	H20.5.29	200,000	7,883	58,494	141,506	2.20%	18.03.20	公営企業金融公庫
	H20.5.29	11,900,000	469,078	3,480,351	8,419,649	2.20%	18.03.20	公営企業金融公庫
	H20.5.29	21,000,000	827,786	6,141,796	14,858,204	2.20%	18.03.20	公営企業金融公庫
	H20.5.29	24,500,000	965,750	7,165,430	17,334,570	2.20%	18.03.20	公営企業金融公庫
	H20.12.22	15,200,000	888,066	15,200,000	0	1.20%	02.09.25	財政融資資金
平成21年度	H20.12.22	16,400,000	958,175	16,400,000	0	1.20%	02.09.25	財政融資資金
	H20.12.22	64,200,000	3,750,906	64,200,000	0	1.20%	02.09.25	財政融資資金
	H21.5.26	6,300,000	219,810	1,446,459	4,853,541	2.10%	21.03.25	財政融資資金
	H21.5.26	1,700,000	59,314	390,316	1,309,684	2.10%	21.03.25	財政融資資金
	H21.5.26	12,700,000	443,110	2,915,886	9,784,114	2.10%	21.03.25	財政融資資金
	H21.5.28	1,600,000	62,068	408,438	1,191,562	2.10%	19.03.20	地方公営企業等金融機構資金
	H21.5.28	7,800,000	302,580	1,991,135	5,808,865	2.10%	19.03.20	地方公営企業等金融機構資金
	H21.5.28	600,000	23,275	153,165	446,835	2.10%	19.03.20	地方公営企業等金融機構資金
	H21.5.28	2,000,000	77,585	510,547	1,489,453	2.10%	19.03.20	地方公営企業等金融機構資金
	H21.5.28	1,100,000	42,672	280,801	819,199	2.10%	19.03.20	地方公営企業等金融機構資金
平成22年度	H21.5.28	18,000,000	698,265	4,594,932	13,405,068	2.10%	19.03.20	地方公営企業等金融機構資金
	H22.2.23	15,700,000	1,818,176	14,782,723	917,277	1.20%	03.09.25	財政融資資金
	H22.2.23	4,400,000	509,552	4,142,928	257,072	1.20%	03.09.25	財政融資資金
	H22.2.23	31,700,000	3,671,093	29,847,917	1,852,083	1.20%	03.9.25	財政融資資金
	H22.5.28	8,800,000	303,096	1,731,313	7,068,687	2.00%	22.03.20	地方公共団体金融機構資金
	H22.5.28	14,500,000	499,420	2,852,735	11,647,265	2.00%	22.03.20	地方公共団体金融機構資金
	小計	1,163,700,000	53,099,404	502,741,030	660,958,970			

企業債明細書

(単位:円,%)

年度	発行年月日	発行総額	償還高		未償還残高	利率	償還終期	借入先
			当年度償還高	償還高累計				
平成23年度	H22.5.28	1,400,000	48,220	275,436	1,124,564	2.00%	22.03.20	地方公営企業等金融機構資金
	H22.5.28	21,700,000	747,408	4,269,264	17,430,736	2.00%	22.03.20	地方公共団体金融機構資金
	H22.5.28	10,300,000	354,761	2,026,424	8,273,576	2.00%	22.03.20	地方公共団体金融機構資金
	H22.5.31	136,700,000	8,543,750	136,700,000	0	1.28%	02.05.25	山陰合同銀行
	H23.3.25	23,200,000	2,633,902	17,844,717	5,355,283	1.10%	05.03.01	財政融資資金
	H23.3.25	1,400,000	158,942	1,076,837	323,163	1.10%	05.03.1	財政融資資金
	H23.3.25	32,000,000	3,632,968	24,613,404	7,386,596	1.10%	05.03.01	財政融資資金
平成24年度	H23.5.26	21,100,000	2,390,893	16,246,067	4,853,933	1.00%	05.03.25	財政融資資金
	H23.5.30	21,200,000	728,648	3,516,108	17,683,892	1.80%	23.03.20	地方公共団体金融機構資金
	H23.5.31	174,900,000	21,861,578	163,961,835	10,938,165	0.90%	03.05.31	日本海信用金庫
平成25年度	H24.5.28	33,700,000	3,770,088	22,230,374	11,469,626	0.70%	06.03.25	財政融資資金
	H24.5.30	33,700,000	1,160,210	4,531,936	29,168,064	1.60%	24.03.20	地方公共団体金融機構資金
	H24.5.31	205,400,000	25,675,000	166,887,500	38,512,500	0.30%	04.05.31	日本海信用金庫
平成26年度	H25.5.30	5,300,000	204,313	605,082	4,694,918	1.30%	23.03.20	地方公共団体金融機構資金
	H25.5.30	39,200,000	1,511,149	4,475,331	34,724,669	1.30%	23.03.20	地方公共団体金融機構資金
	H25.5.31	200,700,000	25,087,500	137,981,250	62,718,750	0.33%	05.05.31	日本海信用金庫
	H26.3.25	34,900,000	1,305,750	2,603,700	32,296,300	0.60%	26.03.01	財政融資資金
	H26.3.25	39,100,000	1,462,887	2,917,037	36,182,963	0.60%	26.03.01	財政融資資金
	H26.5.27	37,700,000	1,410,509	2,812,592	34,887,408	0.60%	26.03.25	財政融資資金
	H26.5.29	80,600,000	2,751,384	5,464,649	75,135,351	1.40%	26.03.20	地方公共団体金融機構資金
平成27年度	H26.5.29	37,700,000	1,410,508	2,812,592	34,887,408	0.60%	26.03.20	地方公共団体金融機構資金
	H26.5.31	194,400,000	24,297,338	109,338,021	85,061,979	0.546%	06.05.31	山陰合同銀行
	H27.5.26	32,600,000	628,344	628,344	31,971,656	0.30%	27.09.25	財政融資資金
	H27.5.26	29,300,000	564,739	564,739	28,735,261	0.30%	27.09.25	財政融資資金
	H27.5.26	4,000,000	440,883	1,317,381	2,682,619	0.40%	09.03.25	財政融資資金
	H27.5.26	3,700,000	411,110	822,230	2,877,770	0.10%	10.03.25	財政融資資金
	H27.5.28	32,600,000	1,227,357	1,227,357	31,372,643	0.50%	27.03.20	地方公共団体金融機構資金
平成28年度	H27.5.28	29,400,000	1,106,881	1,106,881	28,293,119	0.50%	27.03.20	地方公共団体金融機構資金
	H27.5.31	180,200,000	22,524,542	78,835,897	101,364,103	0.455%	07.05.31	山陰合同銀行
	H27.10.27	600,000	11,565	11,565	588,435	0.30%	27.09.25	財政融資資金
	H28.5.30	600,000	0	0	600,000	0.10%	28.03.25	地方公共団体金融機構資金
	H28.5.30	44,000,000	0	0	44,000,000	0.10%	38.03.20	地方公共団体金融機構資金
	H28.5.31	169,200,000	21,150,000	52,875,000	116,325,000	0.200%	08.05.31	山陰合同銀行
	H28.5.31	43,900,000	0	0	43,900,000	0.100%	28.03.25	財政融資資金
平成29年度	H29.5.26	43,500,000	0	0	43,500,000	0.04%	29.03.25	財政融資資金
	H29.5.26	1,400,000	155,568	155,568	1,244,432	0.01%	11.03.25	財政融資資金
	H29.5.26	2,300,000	0	0	2,300,000	0.04%	29.03.25	財政融資資金
	H29.5.30	43,600,000	0	0	43,600,000	0.04%	33.02.08	地方公共団体金融機構資金
	H29.5.30	2,300,000	0	0	2,300,000	0.04%	39.03.20	地方公共団体金融機構資金
平成30年度	H29.5.31	12,100,000	1,514,000	2,271,000	9,829,000	0.285%	09.05.31	日本海信用金庫
	H29.5.31	147,000,000	18,375,000	27,562,500	119,437,500	0.210%	09.05.31	山陰合同銀行
	H30.5.28	48,900,000	0	0	48,900,000	0.05%	30.03.25	財政融資資金
	H30.5.28	6,800,000	0	0	6,800,000	0.05%	30.03.25	財政融資資金
	H30.5.30	49,000,000	0	0	49,000,000	0.050%	40.03.20	地方公共団体金融機構資金
	H30.5.30	6,700,000	0	0	6,700,000	0.050%	40.03.20	地方公共団体金融機構資金
	H30.5.31	123,200,000	7,700,000	7,700,000	115,500,000	0.333%	10.05.31	山陰合同銀行
	小計	2,443,200,000	206,957,695	1,008,268,618	1,434,931,382			

企業債明細書

(単位:円, %)

年度	発行年月日	発行総額	償還高		未償還残高	利率	償還終期	借入先
			当年度償還高	償還高累計				
令和元年度	H30.5.31	10,000,000	625,000	625,000	9,375,000	0.333%	10.05.31	山陰合同銀行
	R1.5.28	38,500,000	0	0	38,500,000	0.008%	31.03.25	財政融資資金
	R1.5.28	9,500,000	0	0	9,500,000	0.008%	31.03.25	財政融資資金
	R1.5.30	38,500,000	0	0	38,500,000	0.008%	41.03.20	地方公共団体金融機構資金
	R1.5.30	9,600,000	0	0	9,600,000	0.008%	41.03.20	地方公共団体金融機構資金
	R1.5.31	117,700,000	0	0	117,700,000	0.451%	11.05.31	山陰合同銀行
	R1.5.31	10,400,000	0	0	10,400,000	0.451%	11.05.31	山陰合同銀行
	R2.3.25	2,500,000	0	0	2,500,000	0.009%	32.03.25	財政融資資金
	R2.3.25	11,200,000	0	0	11,200,000	0.009%	32.03.25	財政融資資金
	R2.3.30	2,500,000	0	0	2,500,000	0.006%	42.03.20	地方公共団体金融機構資金
令和2年度	R2.3.30	11,200,000	0	0	11,200,000	0.006%	42.03.20	地方公共団体金融機構資金
	R2.3.31	7,000,000	0	0	7,000,000	0.410%	12.03.31	山陰合同銀行
	R2.3.31	95,200,000	0	0	95,200,000	0.410%	12.03.31	山陰合同銀行
	R3.3.25	19,200,000	0	0	19,200,000	0.100%	3.10.27	財政融資資金(前借)
	R3.3.25	1,600,000	0	0	1,600,000	0.100%	3.10.27	財政融資資金(前借)
	R3.3.25	11,300,000	0	0	11,300,000	0.100%	3.10.27	財政融資資金(前借)
	R3.3.25	38,500,000	0	0	38,500,000	0.100%	3.10.27	財政融資資金(前借)
	R3.3.25	3,800,000	0	0	3,800,000	0.100%	3.10.27	財政融資資金(前借)
	R3.3.30	600,000	0	0	600,000	0.070%	18.03.20	地方公共団体金融機構資金
	R3.3.30	1,700,000	0	0	1,700,000	0.070%	18.03.20	地方公共団体金融機構資金
	R3.3.30	11,400,000	0	0	11,400,000	0.070%	18.03.20	地方公共団体金融機構資金
	R3.3.30	18,600,000	0	0	18,600,000	0.200%	43.03.20	地方公共団体金融機構資金
	R3.3.30	38,500,000	0	0	38,500,000	0.200%	43.03.20	地方公共団体金融機構資金
	R3.3.30	3,800,000	0	0	3,800,000	0.200%	43.03.20	地方公共団体金融機構資金
	R3.3.30	81,400,000	0	0	81,400,000	0.394%	13.03.30	日本海信用金庫
R3.3.30	4,500,000	0	0	4,500,000	0.394%	13.03.30	日本海信用金庫	
	小計	598,700,000	625,000	625,000	598,075,000			
合計		6,898,100,000	377,137,360	2,873,566,293	4,024,533,707			
区分		発行総額	当年度償還高	償還高累計	未償還残高			
合計		6,898,100,000	377,137,360	2,873,566,293	4,024,533,707			

令和2年度 浜田市公共下水道事業開始貸借対照表

(令和2年4月1日)

(単位 : 円)

資 産 の 部

1 固定資産

(1) 有形固定資産

イ 土地		216,637,443	
ロ 建物	538,590,204		
減価償却累計額	△ 225,081,964	313,508,240	
ハ 構築物	8,699,055,645		
減価償却累計額	△ 2,681,008,889	6,018,046,756	
ニ 機械及び装置	2,183,121,739		
減価償却累計額	△ 1,332,520,282	850,601,457	
ホ 工具器具及び備品	4,572,643		
減価償却累計額	△ 4,167,419	405,224	
ヘ 建設仮勘定		28,950,391	
有形固定資産合計			7,428,149,511

(2) 無形固定資産

イ ソフトウェア		7,429,558	
無形固定資産合計			7,429,558

固定資産合計

7,435,579,069

2 流動資産

(1) 現金預金		2,712,363	
(2) 未収金	15,662,543		
貸倒引当金		0	15,662,543

流動資産合計

18,374,906

資産合計

7,453,953,975

## 負債の部

### 3 固定負債

#### (1) 企業債

イ 建設改良企業債(※)

3,789,633,707

企業債合計

3,789,633,707

**固定負債合計**

**3,789,633,707**

### 4 流動負債

#### (1) 企業債

イ 建設改良企業債(※)

377,137,360

企業債合計

377,137,360

#### (2) 未払金

イ 営業未払金

18,366,954

未払金合計

18,366,954

**流動負債合計**

**395,504,314**

### 5 繰延収益

#### (1) 長期前受金

2,938,111,650

**繰延収益合計**

**2,938,111,650**

**負債合計**

**7,123,249,671**

## 資本の部

### 6 資本金

224,859,796

### 7 剰余金

#### (1) 資本剰余金

イ 国県補助金

105,844,508

資本剰余金合計

105,844,508

**剰余金合計**

**105,844,508**

**資本合計**

**330,704,304**

**負債資本合計**

**7,453,953,975**

(※)建設改良費等の財源に充てるための企業債