

7 農林業

1 総農家数

(単位：戸)

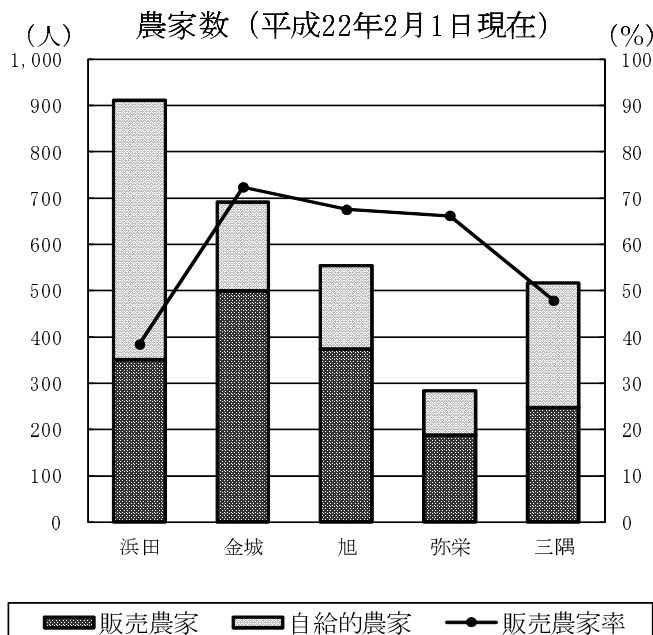
年月日	総農家数	販売農家数		自給的農家数	
		販売農家数	自給的農家数	販売農家数	自給的農家数
平成17年2月1日	浜田市	3,293	1,943	1,350	
	浜田	989	413	576	
	金城	786	593	193	
	旭	600	418	182	
	弥栄	320	235	85	
	三隅	598	284	314	
平成22年2月1日	浜田市	2,956	1,659	1,297	
	浜田	911	350	561	
	金城	691	500	191	
	旭	554	374	180	
	弥栄	284	188	96	
	三隅	516	247	269	

資料：農林業センサス

(注) 農家＝経営耕地面積が10a以上の農業を営む世帯又は経営耕地面積が10a未満であっても、調査期日前1年間における農産物販売金額が15万円以上あった世帯

(注) 販売農家＝経営耕地面積が30 a 以上又は調査期日前1年間における農産物販売金額が50万円以上の農家

(注) 自給的農家＝経営耕地面積が30 a 未満で、かつ、調査期日前1年間における農産物販売金額が50万円未満の農家



2 専兼業別農家数（販売農家）

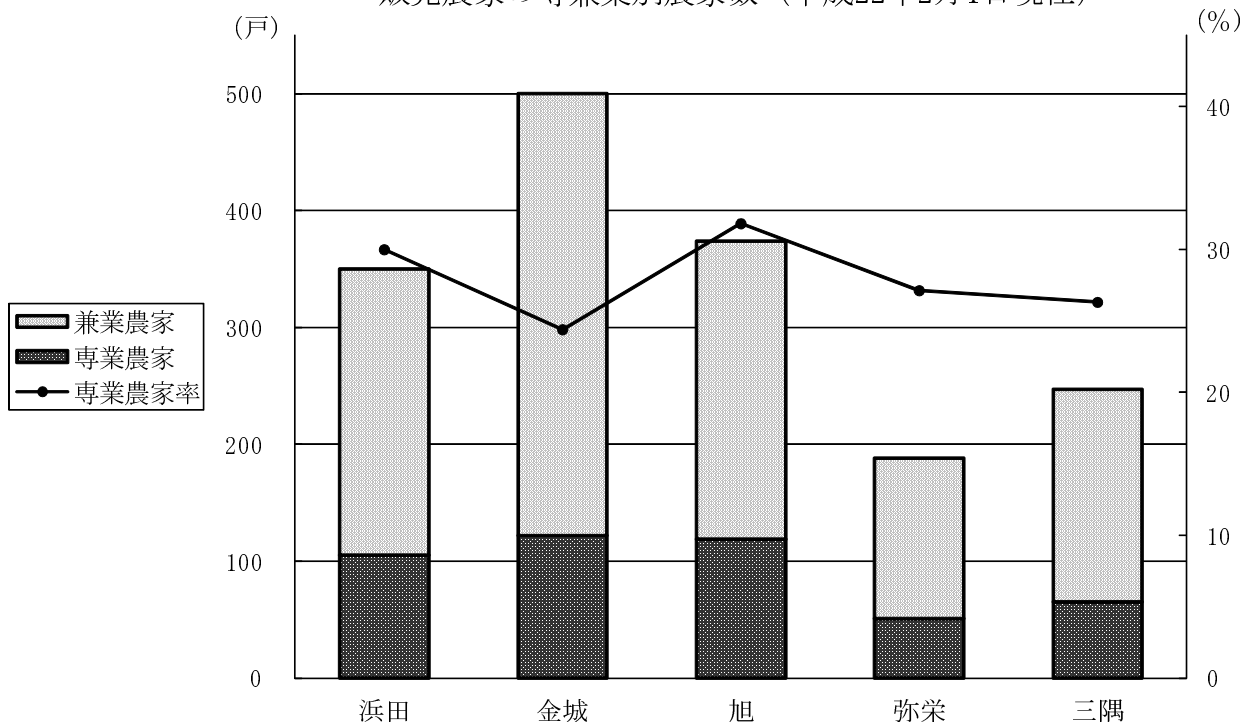
（単位：戸）

年月日	総数	専業農家	兼業農家	第1種	第2種	
				兼業農家	兼業農家	
平成17年2月1日	浜田市	1,943	471	1,472	172	1,300
	浜田	413	93	320	32	288
	金城	593	118	475	37	438
	旭	418	127	291	43	248
	弥栄	235	51	184	39	145
	三隅	284	82	202	21	181
平成22年2月1日	浜田市	1,659	462	1,197	122	1,075
	浜田	350	105	245	26	219
	金城	500	122	378	27	351
	旭	374	119	255	34	221
	弥栄	188	51	137	19	118
	三隅	247	65	182	16	166

資料：農林業センサス

（注）第1種兼業農家＝農業所得を主とする兼業農家
第2種兼業農家＝農業所得を従とする兼業農家

販売農家の専兼業別農家数（平成22年2月1日現在）



3 農家の世帯員数(販売農家)

(単位：人)

年月日		総数	性別	
			男	女
平成17年2月1日	浜田市	6,822	3,357	3,465
	浜田	1,576	784	792
	金城	2,145	1,061	1,084
	旭	1,355	654	701
	弥栄	755	376	379
	三隅	991	482	509
平成22年2月1日	浜田市	5,430	2,669	2,761
	浜田	1,185	591	594
	金城	1,705	846	859
	旭	1,165	567	598
	弥栄	576	287	289
	三隅	799	378	421

資料：農林業センサス



4 経営耕地面積（販売農家）

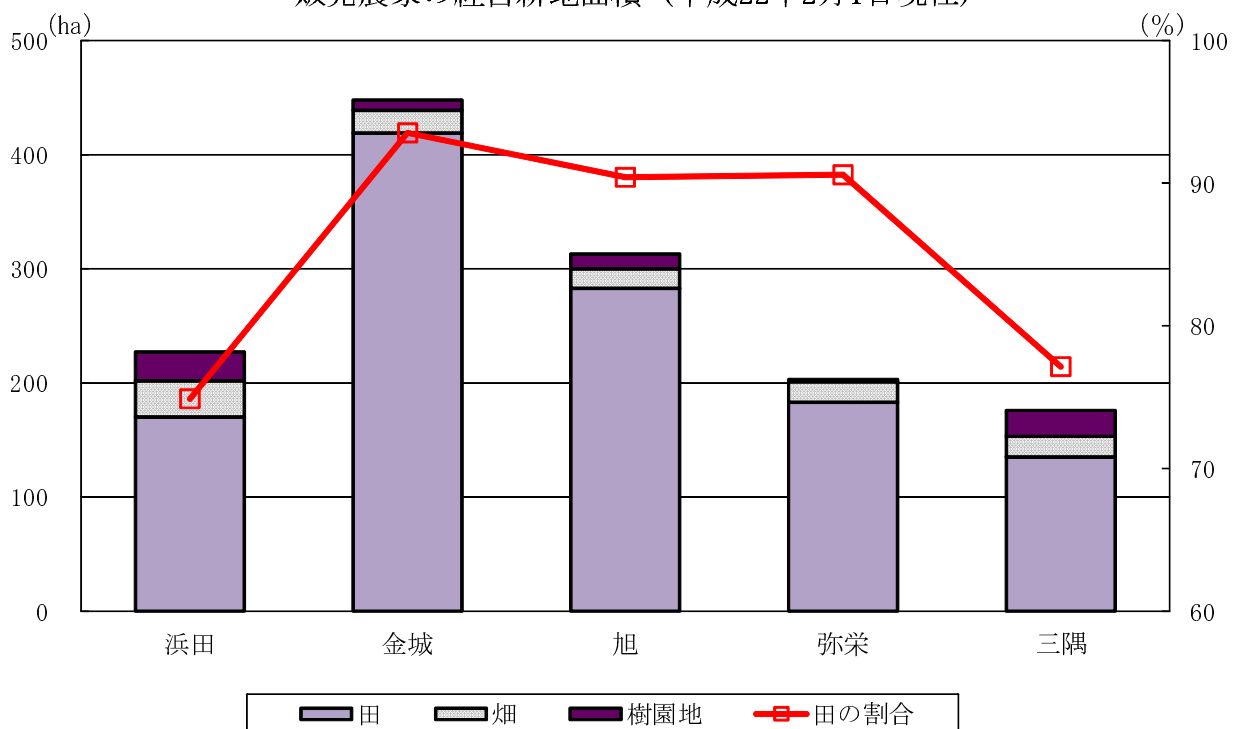
(単位：ha)

年月日	総数	田	畑	樹園地	
平成17年2月1日	浜田市	1,501	1,314	105	83
	浜田	269	198	38	33
	金城	482	452	21	9
	旭	317	289	18	11
	弥栄	239	223	14	2
	三隅	194	152	14	28
平成22年2月1日	浜田市	1,365	1,190	105	72
	浜田	227	170	32	25
	金城	448	419	20	9
	旭	313	283	17	13
	弥栄	202	183	18	2
	三隅	175	135	18	23

資料：農林業センサス

(注) 平成22年の数値は公表値の単位が(a)だったため、(ha)に換算し、小数点第1位四捨五入。

販売農家の経営耕地面積（平成22年2月1日現在）



5 保有山林面積規模別林家数

(単位：戸、ha)

年月日	林家数 (戸)							保有山林面積 (ha)	
	総数	3ha未満	3～5ha	5～10ha	10～20ha	20～30ha	30ha以上	総数	
平成17年	浜田市	3,917	1,775	917	700	317	94	114	24,760
	浜田	1,406	704	328	207	103	22	42	7,980
	金城	758	274	202	159	66	30	27	6,181
	旭	606	255	134	136	52	12	17	3,700
	弥栄	313	92	75	80	40	14	12	2,442
	三隅	834	450	178	118	56	16	16	4,457
平成22年	浜田市	3,743	1,654	866	703	321	84	115	26,054
	浜田	1,336	657	311	209	100	22	37	8,135
	金城	736	253	193	166	74	22	28	7,045
	旭	570	229	131	129	53	11	17	3,951
	弥栄	312	93	71	83	38	12	15	2,498
	三隅	789	422	160	116	56	17	18	4,425

(注) 林家＝保有山林面積が1ha以上ある世帯

資料：農林業センサス

