

10 商業

1 商業事業所数、従業者数及び商品販売額等

(単位：事業所、人)

年月日	事業所数			従業者数			
	総数	小売業	卸売業	総数	小売業	卸売業	
平成14年	浜田市	1,233	972	261	6,680	4,699	1,981
	浜田	965	723	242	5,799	3,886	1,913
	金城	69	64	5	236	222	14
	旭	56	52	4	181	166	15
	弥栄	24	24	-	44	44	-
	三隅	119	109	10	420	381	39
平成16年	浜田市	1,159	916	243	6,073	4,193	1,880
	浜田	901	682	219	5,215	3,406	1,809
	金城	69	60	9	248	216	32
	旭	55	52	3	168	158	10
	弥栄	25	23	2	69	66	3
	三隅	109	99	10	373	347	26
平成19年	浜田市	1,035	840	195	5,741	4,264	1,477

(単位：百万円)

年月日	年間商品販売額等			
	合計	小売業	卸売業	
平成14年	浜田市	155,496	72,947	82,548
	浜田	144,211	62,856	81,354
	金城	3,876	3,708	169
	旭	2,029	1,853	176
	弥栄	410	410	-
	三隅	4,969	4,120	849
平成16年	浜田市	149,498	70,521	78,978
	浜田	138,069	60,279	77,790
	金城	4,285	3,855	430
	旭	2,108	x	x
	弥栄	442	x	x
	三隅	4,594	3,894	700
平成19年	浜田市	130,470	69,203	61,267

(注)商業事業所 = 日本標準産業分類に掲げる「大分類」一卸売・小売業」に属する事業所

調査データは調査年6月1日現在のもの

平成16年調査は簡易調査のため、民営事業所のみが調査対象となっている。

平成19年データは、浜田市のみの数値を掲載

年間商品販売額は万円単位から百万円単位に換算し、単位未満四捨五入



資料：商業統計調査

(注)平成21年商業統計調査は、経済センサスの創設に伴い中止となっており、次回は平成26年に実施予定。

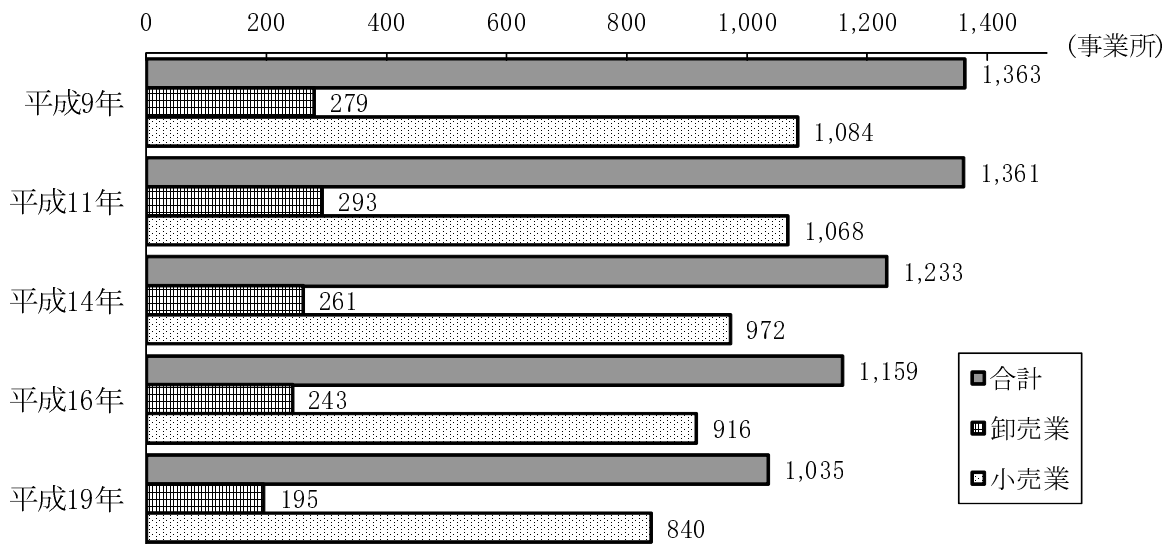
2 事業所数、従業員数の推移

(1) 事業所数の推移

(単位：事業所)

	平成9年	平成11年	平成14年	平成16年	平成19年
合計	1,363	1,361	1,233	1,159	1,035
卸売業	279	293	261	243	195
小売業	1,084	1,068	972	916	840

資料：商業統計調査

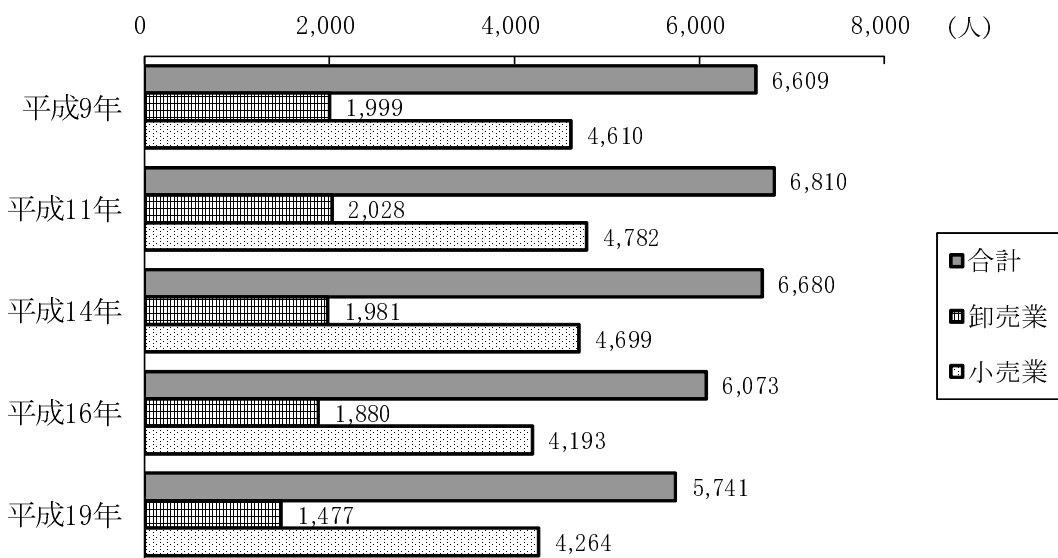


(2) 従業員数の推移

(単位：人)



	平成9年	平成11年	平成14年	平成16年	平成19年
合計	6,609	6,810	6,680	6,073	5,741
卸売業	1,999	2,028	1,981	1,880	1,477
小売業	4,610	4,782	4,699	4,193	4,264

資料：商業統計調査



3 業種別商業事業所数、従業者数

(単位：事業所、人)

	産業分類	平成14年	平成16年	平成19年
事業所数 	総 数	1,233	1,159	1,035
	卸 売 業 計	261	243	195
	小 売 業 計	972	916	840
	各種商品小売業	2	3	3
	織物・衣服・身の回り品小売業	121	126	102
	飲食料品小売業	374	348	297
	自動車・自転車小売業	60	55	53
	家具・じゅう器・機械器具小売業	116	104	89
その他の小売業	299	280	296	
従業者数 	総 数	6,680	6,073	5,741
	卸 売 業 計	1,981	1,880	1,477
	小 売 業 計	4,699	4,193	4,264
	各種商品小売業	324	224	268
	織物・衣服・身の回り品小売業	393	378	276
	飲食料品小売業	1,362	1,486	1,609
	自動車・自転車小売業	493	457	415
	家具・じゅう器・機械器具小売業	440	361	314
その他の小売業	1,687	1,287	1,382	

資料：商業統計調査

(注) 平成16年調査は簡易調査のため、民営事業所のみが調査対象となっている。

4 売り場面積

(単位：㎡)

	平成9年	平成11年	平成14年	平成16年	平成19年
浜田市	96,601	95,161	92,151	80,204	94,835

資料：商業統計調査