



浜田漁港水揚げ資料

浜田市水産業振興協会

〒697-8501

島根県浜田市殿町1番地

浜田市産業経済部水産振興課内

2023 年報

令和5年1月

～令和5年12月

概況

令和5年1月～令和5年12月の水揚げは、数量が前年比3%増の10,510トン、金額が前年比7%増の37億5,577万円で、数量・金額ともに前年を上回る実績となった。

地元沖合底曳網漁業（4ヶ統）の水揚量は、前年比16%減の1,957トン、水揚金額は前年比4%増の16億2,841万円であった。

地元中型まき網漁業の水揚量は、前年比19%増の2,436トン、水揚金額は前年比12%増の4億3,833万円であった。

浜田漁港では、浜田漁港高度衛生管理型4号荷さばき所が3月に竣工し、水産庁が策定した浜田地区高度衛生管理基本計画に沿って、平成28年度から進めてきた漁港整備事業が完了した。

地元沖合底曳網漁業においては、浜田漁港で35年振りとなる新船、第11・12あけぼの丸（株式会社浜田あけぼの水産所有）が建造され、8月の漁期から操業を開始した。

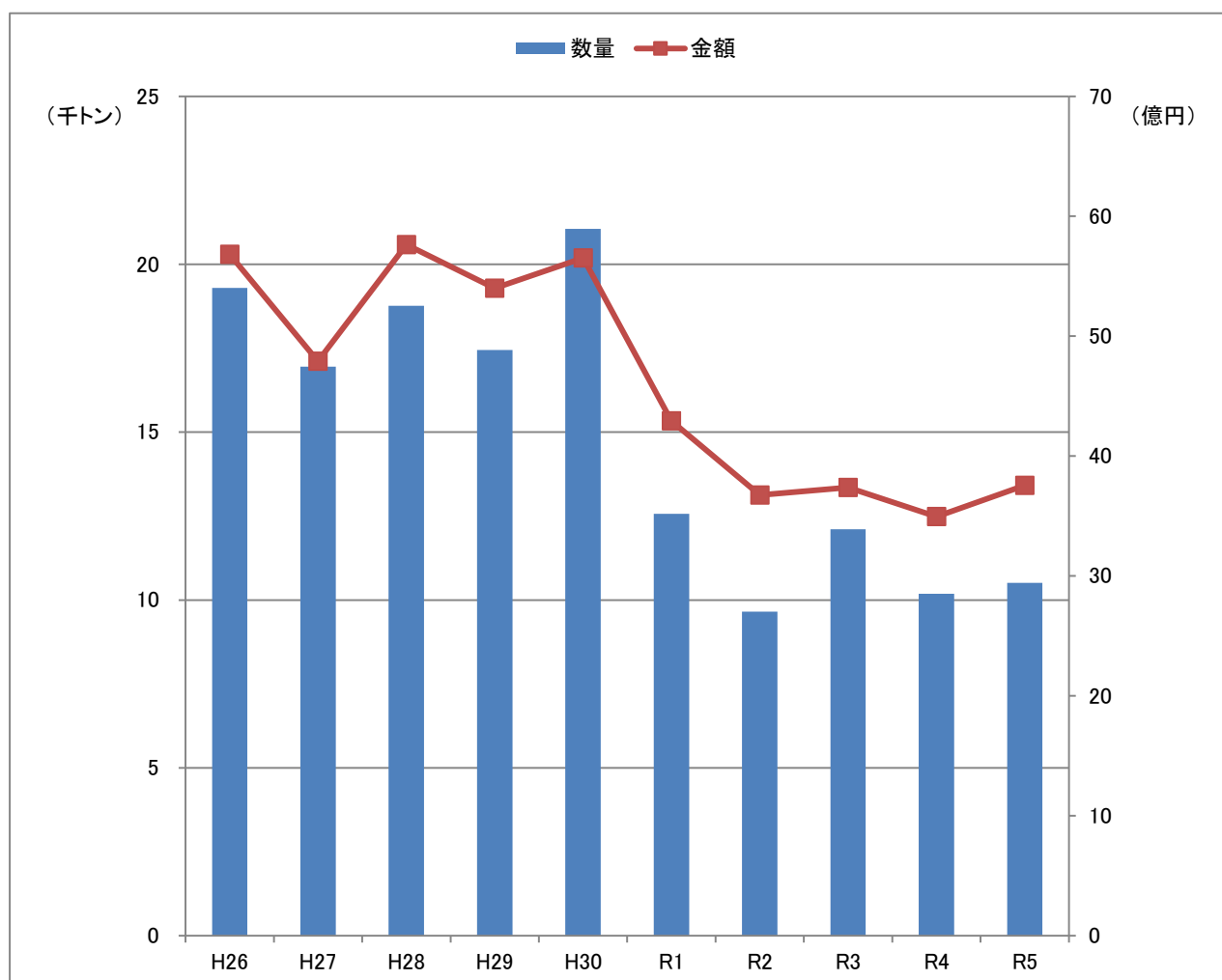
【R5】数量:10,510,151.7kg(前年比3%増) 金額:3,755,773,723円(前年比7%増)

【R4】数量:10,183,917.8kg 金額:3,495,014,709円

主な漁業種類		数 量	金 額
地元沖合底曳網漁業	R5	1,957,060.1kg 前年比16%減	1,628,413,820円 前年比4%増
	R4	2,321,006.2kg	1,572,043,314円
大中型まき網漁業	R5	4,448,642.0kg 前年比10%増	810,929,732円 前年比19%増
	R4	4,029,116.0kg	680,369,210円
地元中型まき網漁業	R5	2,435,967.2kg 前年比19%増	438,330,189円 前年比12%増
	R4	2,049,494.0kg	392,265,193円
地元外中型まき網漁業	R5	1,092,347.0kg 前年比8%増	229,955,422円 前年比2%増
	R4	1,014,470.0kg	225,788,626円
小型いか釣漁業 (5トン以上)	R5	94,736.0kg 前年比3%減	93,229,008円 前年比32%増
	R4	97,221.0kg	70,456,509円
一本釣漁業 (採貝藻含む)	R5	158,802.3kg 前年比15%減	155,506,624円 前年比1%減
	R4	186,580.2kg	156,465,872円

水揚げ推移(10年)

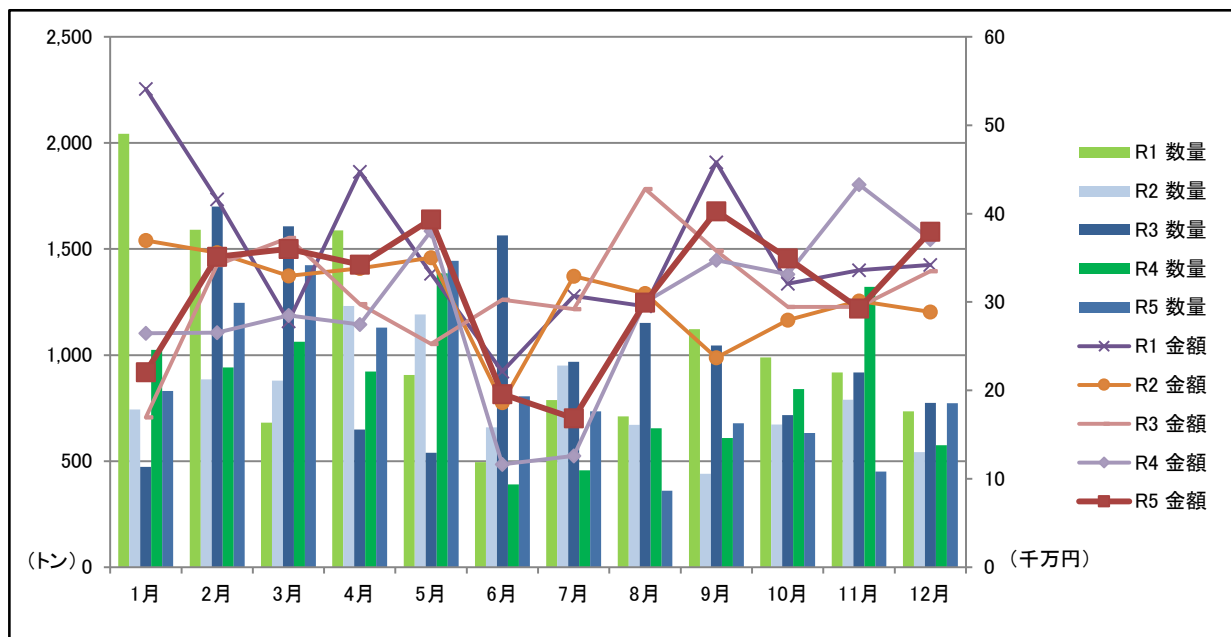
	数量(kg)	金額(円)
平成26年	19,294,558.4	5,682,800,518
平成27年	16,952,951.2	4,791,003,647
平成28年	18,762,960.1	5,763,633,035
平成29年	17,447,879.0	5,399,988,531
平成30年	21,054,080.7	5,652,462,073
令和元年	12,563,402.7	4,295,025,413
令和2年	9,657,451.0	3,675,184,289
令和3年	12,105,900.3	3,738,407,157
令和4年	10,183,917.8	3,495,014,709
令和5年	10,510,151.7	3,755,773,723



月別水揚げ(5年)

数量(kg)	R1年	R2年	R3年	R4年	R5年
1月	2,042,620.6	743,282.2	473,345.4	1,023,807.7	831,352.0
2月	1,590,434.8	884,978.7	1,699,696.9	941,690.9	1,245,873.5
3月	681,966.5	880,177.4	1,606,443.2	1,063,347.7	1,423,999.1
4月	1,586,971.9	1,231,698.2	648,696.1	923,136.9	1,129,320.8
5月	906,641.5	1,191,552.2	539,493.0	1,384,862.6	1,443,528.1
6月	494,630.1	659,160.6	1,563,314.7	390,002.1	805,615.6
7月	787,593.4	951,060.8	968,451.1	456,207.1	734,330.3
8月	711,351.4	671,573.4	1,151,961.2	655,194.4	360,960.4
9月	1,121,526.8	440,266.9	1,044,683.0	608,361.3	679,140.6
10月	988,379.7	672,469.0	716,736.1	839,870.9	632,303.7
11月	917,331.6	788,798.6	918,477.3	1,321,799.4	451,104.8
12月	733,954.4	542,433.0	774,602.3	575,636.8	772,622.8
合計	12,563,402.7	9,657,451.0	12,105,900.3	10,183,917.8	10,510,151.7

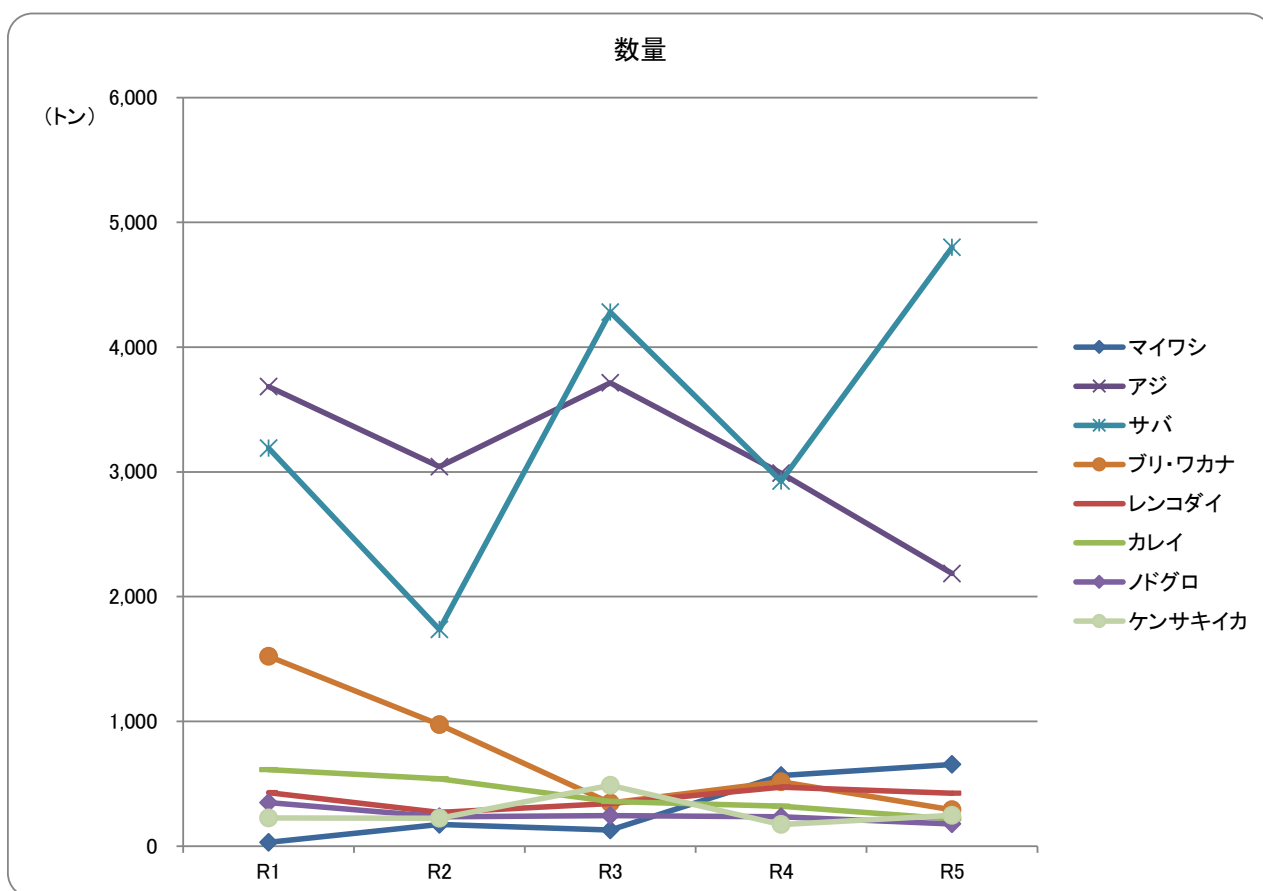
金額(円)	R1年	R2年	R3年	R4年	R5年
1月	541,120,309	369,590,938	169,415,636	264,780,269	220,725,996
2月	416,305,979	355,821,337	342,040,756	265,487,302	351,161,576
3月	278,241,592	329,619,908	372,345,406	285,041,289	360,192,966
4月	447,264,689	338,275,310	297,830,961	274,689,504	342,478,268
5月	332,031,310	350,011,601	252,665,365	380,290,691	393,271,658
6月	221,366,088	186,294,185	302,658,496	116,381,572	195,679,636
7月	306,761,446	329,229,196	291,935,367	125,893,357	168,455,512
8月	295,339,420	309,730,591	427,951,604	299,806,367	299,261,195
9月	457,857,400	237,110,066	358,050,225	347,416,709	402,838,358
10月	320,705,470	279,554,501	294,362,157	331,423,562	349,340,728
11月	336,093,480	301,305,619	294,351,354	432,905,910	292,783,054
12月	341,938,230	288,641,037	334,799,830	370,898,177	379,584,776
合計	4,295,025,413	3,675,184,289	3,738,407,157	3,495,014,709	3,755,773,723



主要魚種の推移(5年)

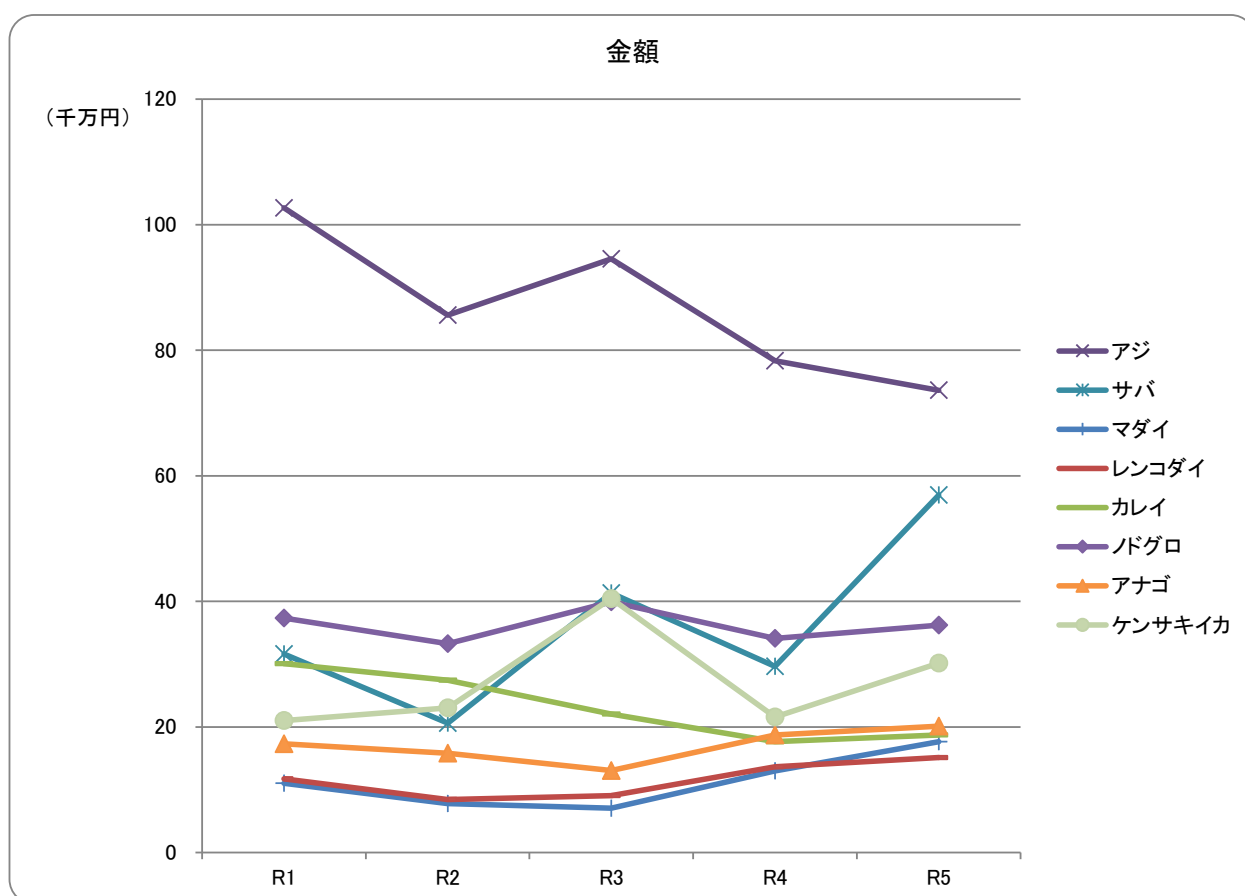
【数量(kg)】

魚種	R1	R2	R3	R4	R5
マイワシ	31,038.4	173,833.6	129,004.0	565,593.1	655,019.2
ウルメイワシ	49,188.2	17,167.7	330,617.2	183,641.4	118,652.5
カタクチイワシ	1,320.0	16,237.0	52,067.0	836.0	61.0
アジ	3,684,172.7	3,041,084.6	3,713,945.3	2,989,135.7	2,185,980.4
サバ	3,190,866.9	1,736,658.9	4,281,206.9	2,926,439.1	4,799,624.8
ブリ・ワカナ	1,521,777.2	975,622.1	346,653.5	517,198.9	291,406.2
マダイ	123,752.1	125,045.0	110,771.9	149,296.5	145,819.8
レンコダイ	428,779.5	270,839.5	341,886.6	473,414.0	424,470.5
カレイ	613,864.6	539,489.7	357,768.3	320,517.9	218,614.9
ノドグロ	349,865.0	236,456.9	245,948.0	236,157.1	178,136.3
フグ	61,166.4	95,000.8	42,315.8	37,786.2	59,775.2
アナゴ	262,758.4	254,259.1	178,540.2	209,049.0	175,129.1
アンコウ	192,773.0	143,594.8	126,256.8	106,996.2	77,957.9
スルメイカ	202,575.5	226,001.5	231,376.4	224,129.9	146,141.4
ケンサキイカ	226,216.2	224,304.2	487,681.9	173,416.5	248,206.5
その他	1,623,288.6	1,581,855.6	1,129,860.5	1,070,310.2	785,156.0
合計	12,563,402.7	9,657,451.0	12,105,900.3	10,183,917.8	10,510,151.7



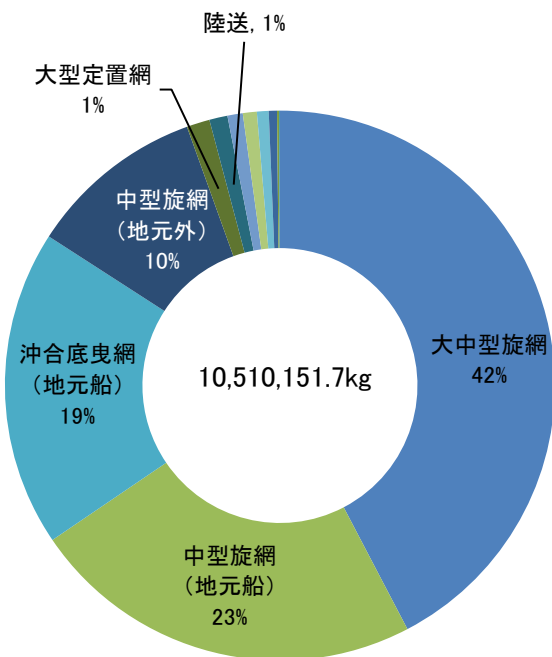
【金額(円)】

魚種	R1	R2	R3	R4	R5
マイワシ	2,845,669	9,360,418	5,282,240	24,631,517	36,904,358
ウルメイワシ	3,000,498	798,191	13,682,426	8,239,463	11,568,303
カタクチイワシ	69,336	669,940	2,101,053	63,018	16,308
アジ	1,026,872,333	855,819,463	945,600,157	783,195,264	736,191,916
サバ	316,154,008	206,138,037	413,200,803	296,256,025	569,226,416
ブリ・ワカナ	443,778,021	336,061,853	104,710,395	150,202,412	97,626,627
マダイ	110,194,050	77,786,017	70,652,709	130,036,737	176,479,884
レンコダイ	117,316,395	84,388,835	90,488,210	136,639,776	151,308,303
カレイ	300,877,092	274,401,489	220,467,207	176,626,356	187,206,206
ノドグロ	373,310,603	332,635,714	399,248,097	341,038,127	361,965,693
フグ	29,752,570	43,404,572	23,069,449	16,844,109	28,941,043
アナゴ	173,360,998	158,307,095	130,647,789	187,190,754	201,236,630
アンコウ	90,764,377	117,466,878	75,778,101	85,969,086	58,295,705
スルメイカ	94,808,587	127,410,405	130,783,345	127,162,983	111,418,464
ケンサキイカ	210,162,836	230,266,975	404,495,589	215,931,600	301,738,202
その他	1,001,758,040	820,268,407	708,199,587	814,987,482	725,649,665
合計	4,295,025,413	3,675,184,289	3,738,407,157	3,495,014,709	3,755,773,723



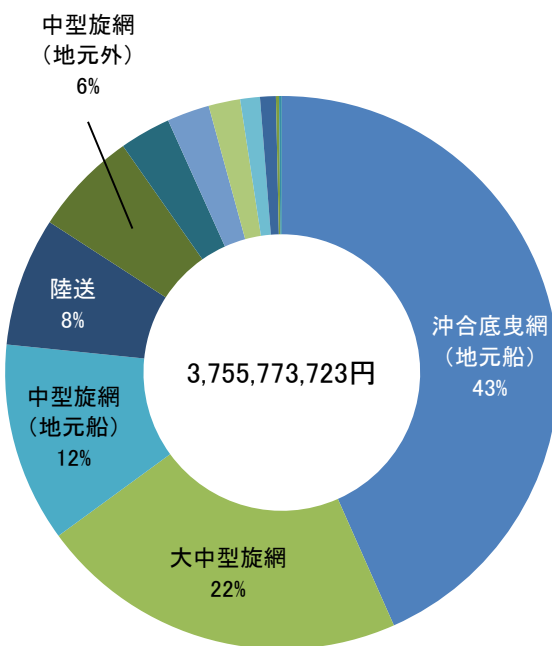
令和5年 漁業別水揚げ

数量



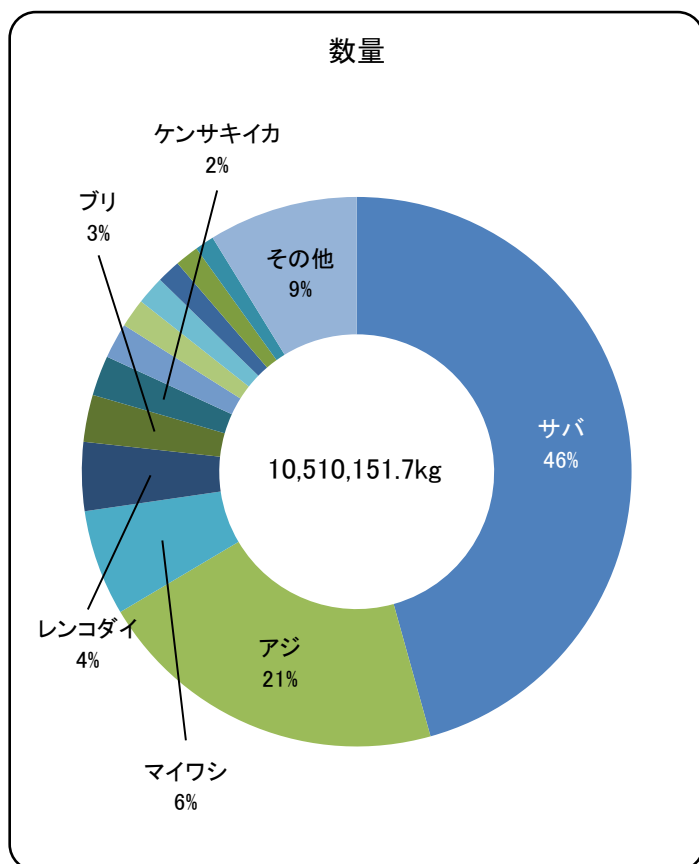
	漁業種類	数量(kg)	%
1	大 中 型 旋 網	4,448,642.0	42.3
2	中 型 旋 網 (地 元 船)	2,435,967.2	23.2
3	沖 合 底 曳 網 (地 元 船)	1,957,060.1	18.6
4	中 型 旋 網 (地 元 外)	1,092,347.0	10.4
5	大 型 定 置 網	142,816.0	1.4
6	陸 送	112,096.2	1.1
7	小 型 い か 釣 (5 ト ン 以 上)	94,736.0	0.9
8	一 本 釣	86,178.8	0.8
9	採 貝 藻	72,623.5	0.7
10	そ の 他	50,137.0	0.5
11	小 型 定 置 網	12,391.9	0.1
12	い か 釣 (5 ト ン 未 満)	5,156.0	0.1
13	沖 合 底 曳 網 (地 元 外)	0.0	0.0
14	小 型 底 曳 網	0.0	0.0
15	しいら網	0.0	0.0

金額

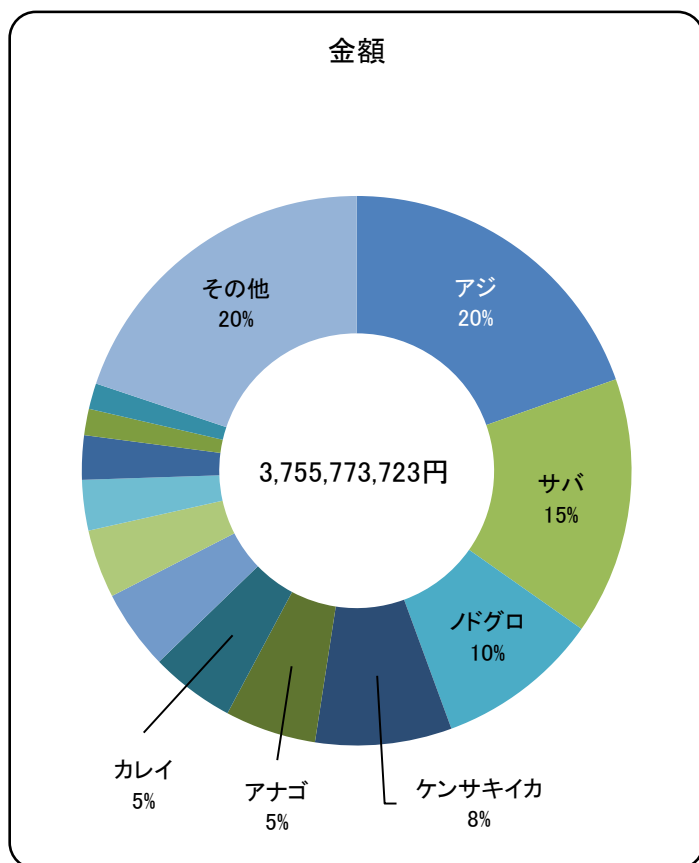


	漁業	金額(円)	%
1	沖 合 底 曳 網 (地 元 船)	1,628,413,820	43.4
2	大 中 型 旋 網	810,929,732	21.6
3	中 型 旋 網 (地 元 船)	438,330,189	11.7
4	陸 送	282,729,216	7.5
5	中 型 旋 網 (地 元 外)	229,955,422	6.1
6	一 本 釣	112,378,908	3.0
7	小 型 い か 釣 (5 ト ン 以 上)	93,229,008	2.5
8	大 型 定 置 網	69,520,220	1.9
9	採 貝 藻	43,127,716	1.2
10	その他	34,569,516	0.9
11	い か 釣 (5 ト ン 未 満)	6,626,340	0.2
12	小 型 定 置 網	5,963,636	0.2
13	沖 合 底 曳 網 (地 元 外)	0	0.0
14	小 型 底 曳 網	0	0.0
15	しいら網	0	0.0

令和5年 魚種別水揚げ



	魚種	数量(kg)	%
1	サバ	4,799,624.8	45.7
2	アジ	2,185,980.4	20.8
3	マイワシ	655,019.2	6.2
4	レンコダイ	424,470.5	4.0
5	ブリ	291,406.2	2.8
6	ケンサキイカ	248,206.5	2.4
7	カレイ	218,614.9	2.1
8	ノドグロ	178,136.3	1.7
9	アナゴ	175,129.1	1.7
10	スルメイカ	146,141.4	1.4
11	マダイ	145,819.8	1.4
12	ウルメイワシ	118,652.5	1.1
13	その他	922,950.1	8.8



	魚種	金額(円)	%
1	アジ	736,191,916	19.6
2	サバ	569,226,416	15.2
3	ノドグロ	361,965,693	9.6
4	ケンサキイカ	301,738,202	8.0
5	アナゴ	201,236,630	5.4
6	カレイ	187,206,206	5.0
7	マダイ	176,479,884	4.7
8	レンコダイ	151,308,303	4.0
9	スルメイカ	111,418,464	3.0
10	ブリ	97,626,627	2.6
11	アンコウ	58,295,705	1.6
12	アカアマダイ	57,070,058	1.5
13	その他	746,009,619	19.9

令和5年 漁業種類別水揚量

月 漁業		1月	2月	3月	4月	5月	6月
沖 合 底 曳 網 (地 元 船)		134,191.7	227,646.2	242,196.5	190,052.1	151,400.0	0.0
沖 合 底 曳 網 (地 元 外)		0.0	0.0	0.0	0.0	0.0	0.0
小 型 底 曳 網		0.0	0.0	0.0	0.0	0.0	0.0
大 中 型 旋 網		604,344.0	313,963.5	917,774.5	694,853.0	597,612.0	0.0
中 型 旋 網 (地 元 船)		74,587.4	328,546.4	163,935.4	197,165.4	397,002.3	488,115.1
中 型 旋 網 (地 元 外)		0.0	359,799.0	0.0	0.0	208,742.0	254,687.0
小 型 い か 釣 (5 ト ン 以 上)		0.0	168.0	48,188.0	3,174.0	12,257.0	5,266.0
い か 釣 (5 ト ン 未 満)		0.0	0.0	132.0	1,052.0	1,240.0	0.0
大 型 定 置 網		3,594.9	3,969.5	4,605.1	1,572.9	30,859.8	29,048.8
小 型 定 置 網		0.0	0.0	0.0	978.0	1,416.0	3,242.3
し い ら 網		0.0	0.0	0.0	0.0	0.0	0.0
一 本 釣		1,857.8	3,617.8	8,567.0	4,180.2	8,779.4	10,910.6
地 区 内 訳	(浜 田)	522.9	817.8	1,953.7	770.6	2,983.9	3,168.4
	(国 府)	114.1	178.2	370.8	191.1	1,558.7	1,688.5
	(長 浜)	262.6	712.8	1,840.1	1,670.8	986.0	1,420.5
	(津 摩)	60.6	175.1	1,700.3	172.1	1,207.6	1,592.7
	(三 隅)	445.0	608.4	857.0	807.5	758.0	893.5
	(江 津)	452.6	1,125.5	1,845.1	568.1	1,285.2	2,147.0
採 貝 藻		285.4	1,370.8	21,375.8	20,944.8	19,076.9	231.9
近 隣 支 所		0.0	639.0	8,374.0	9,212.5	5,178.6	7,603.3
そ の 他		156.1	80.5	398.6	266.7	197.7	141.9
陸 送		12,334.7	6,072.8	8,452.2	5,869.2	9,766.4	6,368.7
合 計		831,352.0	1,245,873.5	1,423,999.1	1,129,320.8	1,443,528.1	805,615.6

(単位:kg)

7月	8月	9月	10月	11月	12月	合計
0.0	101,692.4	213,980.0	235,055.0	238,051.1	222,795.1	1,957,060.1
0.0	0.0	0.0	0.0	0.0	0.0	0.0
0.0	0.0	0.0	0.0	0.0	0.0	0.0
240,889.0	164,199.0	184,219.0	173,584.0	112,475.0	444,729.0	4,448,642.0
388,202.9	42,487.6	122,760.3	129,378.4	68,661.1	35,124.9	2,435,967.2
39,952.0	27,990.0	115,638.0	43,324.0	0.0	42,215.0	1,092,347.0
4,415.0	904.0	7,712.0	10,510.0	1,662.0	480.0	94,736.0
0.0	392.0	1,066.0	934.0	176.0	164.0	5,156.0
37,042.4	4,103.7	7,372.1	7,623.8	2,989.9	10,033.1	142,816.0
1,869.9	171.0	1,129.2	2,597.3	988.2	0.0	12,391.9
0.0	0.0	0.0	0.0	0.0	0.0	0.0
10,419.2	9,134.0	5,717.7	9,086.7	8,870.3	5,038.1	86,178.8
2,694.1	2,522.5	2,517.0	1,934.9	1,310.8	1,271.9	22,468.5
1,443.9	1,451.8	363.0	743.2	600.5	327.8	9,031.6
1,414.1	600.4	415.2	1,885.5	2,107.3	1,468.9	14,784.2
1,266.0	1,417.1	605.9	809.9	979.4	246.9	10,233.6
1,237.0	678.2	318.8	777.3	454.0	455.6	8,290.3
2,364.1	2,464.0	1,497.8	2,935.9	3,418.3	1,267.0	21,370.6
908.5	936.1	4,820	1,649.9	229.0	794.0	72,623.5
1,901.4	802.5	3,455.0	5,888.8	5,544.0	121.8	48,720.9
27.7	78.8	12.4	22.5	18.7	14.5	1,416.1
8,702.3	8,069.3	11,258.5	12,649.3	11,439.5	11,113.3	112,096.2
734,330.3	360,960.4	679,140.6	632,303.7	451,104.8	772,622.8	10,510,151.7


令和5年 漁業種類別水揚金額

月 漁業		1月	2月	3月	4月	5月	6月
沖 合 底 曳 網 (地 元 船)		96,259,992	169,846,418	184,253,236	142,438,387	101,856,252	0
沖 合 底 曳 網 (地 元 外)		0	0	0	0	0	0
小 型 底 曳 網		0	0	0	0	0	0
大 中 型 旋 網		77,197,074	52,876,043	88,656,945	131,429,090	110,796,362	0
中 型 旋 網 (地 元 船)		13,101,781	41,506,835	10,420,053	29,502,867	68,193,608	86,670,788
中 型 旋 網 (地 元 外)		0	56,824,025	0	0	47,390,584	42,373,131
小 型 い か 釣 (5 ト ン 以 上)		0	127,926	33,419,002	4,369,691	10,673,869	5,790,107
い か 釣 (5 ト ン 未 満)		0	0	79,661	1,265,058	1,004,713	0
大 型 定 置 網		2,865,337	2,556,489	3,949,408	594,519	13,607,283	21,631,946
小 型 定 置 網		0	0	0	109,512	640,602	2,630,849
し い ら 網		0	0	0	0	0	0
一 本 釣		2,223,823	4,485,310	9,713,061	5,668,676	10,413,792	14,067,107
地 区 内 訳	(浜 田)	891,281	1,402,908	2,855,294	1,482,627	3,104,480	3,502,608
	(国 府)	159,812	427,515	757,179	371,185	2,439,055	2,793,195
	(長 浜)	178,449	532,762	1,657,147	1,806,028	1,163,716	1,649,088
	(津 摩)	44,550	174,907	1,317,939	247,947	832,670	1,620,573
	(三 隅)	400,983	622,521	820,194	775,970	663,544	1,304,984
	(江 津)	548,748	1,324,697	2,305,308	984,919	2,210,327	3,196,659
採 貝 藻		2,225,999	1,894,140	5,348,184	7,045,779	2,415,662	380,190
近 隣 支 所		0	631,195	6,935,598	3,322,134	4,122,624	4,855,562
そ の 他		180,126	121,546	279,128	192,278	384,041	306,731
陸 送		26,671,864	20,291,649	17,138,690	16,540,277	21,772,266	16,973,225
合 計		220,725,996	351,161,576	360,192,966	342,478,268	393,271,658	195,679,636

(単位:円)

7月	8月	9月	10月	11月	12月	合計
0	186,985,570	206,635,956	182,457,683	187,198,674	170,481,652	1,628,413,820
0	0	0	0	0	0	0
0	0	0	0	0	0	0
37,200,545	39,888,195	64,314,557	40,916,621	40,312,131	127,342,169	810,929,732
64,341,531	8,103,856	33,096,906	45,130,350	30,253,501	8,008,113	438,330,189
4,261,877	11,561,370	40,467,166	20,277,114	0	6,800,155	229,955,422
6,395,405	1,646,428	10,880,017	14,836,620	3,662,658	1,427,285	93,229,008
0	467,748	1,499,418	1,377,378	350,136	582,228	6,626,340
11,978,034	1,871,530	2,862,745	3,094,810	1,036,314	3,471,805	69,520,220
1,090,820	118,368	464,043	504,527	404,915	0	5,963,636
0	0	0	0	0	0	0
16,993,079	17,480,270	7,893,705	9,398,029	6,728,834	7,313,222	112,378,908
3,849,816	4,257,462	3,336,647	2,402,355	1,589,370	3,293,438	31,968,286
3,016,442	4,154,058	728,277	1,113,763	498,820	297,395	16,756,696
1,796,045	786,401	609,444	1,573,967	1,360,693	1,178,778	14,292,518
2,289,633	2,302,002	892,931	1,052,856	850,739	187,488	11,814,235
2,375,394	1,496,144	347,966	724,336	280,540	724,053	10,536,629
3,665,749	4,484,203	1,978,440	2,530,752	2,148,672	1,632,070	27,010,544
4,422,297	5,274,970	4,831,716	2,088,235	185,760	7,014,784	43,127,716
3,650,444	1,529,874	1,799,096	2,823,325	3,001,719	148,802	32,820,373
58,611	116,208	10,692	30,510	37,152	32,120	1,749,143
18,062,869	24,216,808	28,082,341	26,405,526	19,611,260	46,962,441	282,729,216
168,455,512	299,261,195	402,838,358	349,340,728	292,783,054	379,584,776	3,755,773,723


令和5年 魚種別水揚量

	月			1月	2月	3月	4月	5月
	魚種							
魚種	ア カ ア マ ダ イ	○	998.9	813.5	1,431.7	2,531.4	3,736.8	
	ア ナ ゴ	○	14,200.2	10,957.1	10,523.2	10,395.6	9,235.5	
	ア シ コ ウ	○	7,955.6	7,748.0	5,157.2	5,033.8	3,073.4	
	ウ チ ワ エ ビ	○	224.0	424.5	281.0	343.6	239.5	
	カ レ イ	○	18,955.0	22,353.5	18,502.7	25,101.6	8,226.6	
	サ ワ ラ	○	3,040.4	4,625.3	4,312.5	2,002.2	580.0	
	シ イ ラ	○	201.0	0.0	0.0	0.0	0.0	
	タ チ ウ オ	○	160.0	244.0	353.0	1,107.0	173.0	
	ダ ル マ	○	77.0	203.0	74.0	14.0	14.0	
	ト ビ ウ オ	○	0.0	0.0	0.0	30.0	5,048.3	
	ニ ギ ス	○	1,716.0	2,023.0	2,134.5	873.0	2,436.5	
	ノ ド グ ロ	○	12,281.0	19,563.0	11,841.5	21,685.0	7,262.0	
	バ ト ウ	○	3,807.0	9,075.0	8,431.0	6,980.0	5,793.0	
	ブ リ	○	6,456.9	13,710.5	24,754.7	12,852.2	10,854.0	
	マ ア ジ	○	86,920.5	213,954.0	28,789.5	162,937.8	432,518.0	
	アジ(マアジ以外)		808.0	3,716.0	14,074.0	9,369.0	462.0	
	マ サ バ	○	529,057.0	583,877.8	564,529.7	700,399.6	780,801.2	
	サバ(マサバ以外)		173.0	143.0	10.0	133.0	15.0	
	マ ダ イ	○	2,554.5	15,011.3	17,776.7	5,602.1	10,069.2	
	マ フ グ	○	20,722.0	12,649.0	11,940.0	628.0	428.4	
	フグ(マフグ以外)		890.5	829.7	325.0	362.0	1,848.5	
	レ シ コ ダ イ	○	19,156.0	70,680.0	59,934.0	48,763.0	44,510.0	
	マ イ ワ シ		3,089.4	183,847.8	454,788.6	3,949.0	3,004.0	
	ウルメイワシ		50,133.0	7,607.8	17,057.0	15,924.8	2,193.0	
	カタクチイワシ		0.0	0.0	0.0	0.0	32.0	
	カ ツ オ		6,316.0	932.0	1.2	0.0	12.0	
	マ グ ロ		1,532.4	638.7	1,743.1	2.5	1,230.0	
	ヒ ラ メ		2,830.9	3,530.3	2,485.0	4,434.2	3,732.2	
	イ サ キ		12.0	81.0	709.0	1,642.0	1,345.5	
	ホウボウ・ガラ		427.0	1,350.8	2,060.8	1,407.0	1,174.6	
	その他の魚類		11,042.4	23,117.5	28,520.9	16,474.2	15,302.5	
	魚 類 小 計		805,737.6	1,213,707.1	1,292,541.5	1,060,977.6	1,355,350.7	
イカ類	ケ シ サ キ イ カ	○	1,077.0	11,800.1	22,468.5	29,931.4	50,975.4	
	ス ル メ イ カ	○	7,976.0	9,344.5	80,496.8	12,040.0	15,469.6	
	その他のイカ類		7,517.7	3,619.9	2,076.5	675.0	1,056.5	
	イ カ 類 小 計		16,570.7	24,764.5	105,041.8	42,646.4	67,501.5	
貝類	ア ワ ビ	○	140.2	107.0	161.1	217.8	1.8	
	サ ザ エ	○	1,114.6	320.1	440.4	451.7	96.0	
	その他の貝類		598.6	642.0	656.2	568.0	1,259.5	
	貝 類 小 計		1,853.4	1,069.1	1,257.7	1,237.5	1,357.3	
藻類	ワ カ メ	○	81.5	1,065.7	20,832.8	21,388.0	18,852.8	
	カ ジ メ	○	75.0	104.8	266.4	44.0	19.2	
	その他の藻類		24.0	24.8	63.1	62.1	72.0	
	藻 類 小 計		180.5	1,195.3	21,162.3	21,494.1	18,944.0	
その他	ミ ズ ダ コ	○	5,631.0	3,329.0	2,590.0	715.8	265.0	
	その他の水産動物		1,378.8	1,808.5	1,405.8	2,249.4	109.6	
合計	合 計		831,352.0	1,245,873.5	1,423,999.1	1,129,320.8	1,443,528.1	

(単位:kg)

6月	7月	8月	9月	10月	11月	12月	合計
225.8	109.0	2,561.8	7,138.2	4,490.9	6,450.6	2,098.7	32,587.3
233.9	123.8	7,801.0	27,299.8	28,654.5	30,216.4	25,488.1	175,129.1
0.0	0.0	4,512.1	9,098.7	10,504.2	12,814.6	12,060.3	77,957.9
0.0	0.0	126.0	314.5	342.0	336.4	212.5	2,844.0
862.0	0.0	10,345.5	23,019.0	25,746.0	30,696.2	34,806.8	218,614.9
208.0	1,440.3	960.0	6,850.5	5,839.9	5,184.9	10,387.5	45,431.5
315.0	242.0	652.8	2,678.0	6,573.0	2,779.0	4,014.5	17,455.3
0.0	128.0	181.0	3,168.0	4,140.5	613.5	410.0	10,678.0
14.0	47.2	0.0	0.0	21.0	0.0	15.0	479.2
6,506.1	1,406.3	0.0	115.0	0.0	0.0	0.0	13,105.7
100.0	0.0	419.0	1,412.0	605.0	1,333.0	935.0	13,987.0
378.0	532.0	54,042.0	24,973.0	8,688.8	11,131.0	5,759.0	178,136.3
181.0	222.0	1,737.0	6,975.6	6,914.8	5,275.0	3,798.0	59,189.4
8,788.0	3,880.6	901.0	40,750.0	70,188.8	41,106.5	57,163.0	291,406.2
236,396.5	174,123.9	94,405.6	214,011.6	244,614.2	103,221.1	144,762.1	2,136,654.8
2,601.2	1,109.0	709.0	1,653.0	4,817.3	2,326.6	7,680.5	49,325.6
504,279.4	487,736.6	133,680.2	96,417.6	26,173.7	23,272.4	219,071.8	4,649,297.0
0.0	1,469.8	3,546.0	26,223.2	7,341.8	32,886.0	78,387.0	150,327.8
2,844.8	2,035.5	6,091.0	20,091.5	24,784.7	19,434.5	19,524.0	145,819.8
0.0	0.0	250.0	416.0	130.0	122.0	471.0	47,756.4
1,641.3	420.5	94.3	1,486.0	1,556.0	1,268.0	1,297.0	12,018.8
462.0	597.0	8,840.0	37,403.0	41,979.0	38,131.0	54,015.5	424,470.5
609.0	5,100.0	461.0	0.0	170.4	0.0	0.0	655,019.2
34.0	18,479.8	5,540.8	87.0	550.0	610.8	434.5	118,652.5
29.0	0.0	0.0	0.0	0.0	0.0	0.0	61.0
269.0	390.0	120.0	8,250.2	5,783.1	5,923.8	20,373.2	48,370.5
1,671.5	4,025.0	113.0	49,316.8	3,500.0	4,646.7	2,928.1	71,347.8
496.9	140.3	413.0	1,302.2	2,402.9	4,141.8	4,089.8	29,999.5
3,183.3	4,718.5	1,386.0	1,000.0	1,527.0	384.0	90.5	16,078.8
11.0	0.0	364.0	1,915.0	3,144.0	2,102.0	2,130.0	16,086.2
10,399.4	9,485.1	7,040.9	19,412.3	32,745.4	42,375.6	42,935.6	258,851.8
782,740.1	717,962.2	347,294.0	632,777.7	573,928.9	428,783.4	755,339.0	9,967,139.8
16,205.3	11,333.5	8,494.2	34,231.1	44,976.0	11,869.8	4,844.2	248,206.5
4,525.0	2,239.0	2,017.1	4,132.9	6,242.0	843.6	814.9	146,141.4
127.0	21.0	69.0	419.0	901.0	5,507.7	6,267.0	28,257.3
20,857.3	13,593.5	10,580.3	38,783.0	52,119.0	18,221.1	11,926.1	422,605.2
0.0	215.3	252.2	127.4	44.1	0.0	344.1	1,611.0
443.0	1,233.2	1,688.5	796.4	469.2	119.0	503.4	7,675.5
1,269.4	1,184.6	776.4	4,851.1	1,769.1	745.0	408.0	14,727.9
1,712.4	2,633.1	2,717.1	5,774.9	2,282.4	864.0	1,255.5	24,014.4
0.0	0.0	0.0	0.0	3.0	7.0	5.0	62,235.8
0.0	0.0	0.0	0.0	0.0	0.0	1.5	510.9
214.9	66.1	101.0	52.6	64.3	65.7	111.5	922.1
214.9	66.1	101.0	52.6	67.3	72.7	118.0	63,668.8
0.0	0.0	105.0	80.0	399.0	816.5	1,221.5	15,152.8
90.9	75.4	163.0	1,672.4	3,507.1	2,347.1	2,762.7	17,570.7
805,615.6	734,330.3	360,960.4	679,140.6	632,303.7	451,104.8	772,622.8	10,510,151.7

令和5年 魚種別水揚金額

	月 魚種		1月	2月	3月	4月	5月
魚種	ア カ ア マ ダ イ	○	1,281,577	1,546,831	3,095,297	4,458,942	5,362,288
	ア ナ ゴ	○	12,294,883	12,129,934	13,036,348	9,361,225	9,417,978
	ア シ コ ウ	○	9,389,499	7,501,550	1,360,994	1,558,662	1,060,377
	ウ チ ワ エ ビ	○	675,400	1,574,662	1,020,611	1,339,633	704,754
	カ レ イ	○	12,877,451	13,814,058	11,010,032	16,057,643	7,480,713
	サ ワ ラ	○	1,836,811	3,797,821	5,406,946	1,635,888	239,544
	シ イ ラ	○	35,910	0	0	0	0
	タ チ ウ オ	○	129,892	280,942	504,349	111,921	108,227
	ダ ル マ	○	119,513	290,304	89,262	12,960	3,434
	ト ビ ウ オ	○	0	0	0	36,126	1,347,131
	ニ ギ ス	○	295,888	294,721	378,011	111,564	349,347
	ノ ド グ ロ	○	16,806,312	31,399,164	20,204,478	23,577,653	10,492,416
	バ ト ウ	○	1,789,246	4,502,771	4,305,333	3,913,862	4,140,160
	ブ リ	○	2,801,649	8,503,574	12,705,824	4,454,945	3,154,887
	マ ア ジ	○	22,410,796	55,206,871	9,216,884	70,927,678	151,112,478
	アジ(マアジ以外)		65,686	969,603	2,056,608	1,701,621	123,326
	マ サ バ	○	59,227,483	73,946,664	62,527,466	84,470,793	75,595,802
	サバ(マサバ以外)		17,604	27,108	2,160	23,652	2,700
	マ ダ イ	○	3,584,252	19,373,296	20,342,368	6,370,765	8,619,443
	マ フ グ	○	8,253,404	6,378,199	4,852,214	228,011	188,223
	フグ(マフグ以外)		1,472,192	937,685	500,300	299,711	374,544
	レ シ コ ダ イ	○	6,424,474	21,055,700	21,068,191	18,377,891	17,288,479
	マ イ ワ シ		603,072	14,368,654	20,917,249	173,772	190,512
	ウル メ イ ワ シ		4,542,422	721,418	726,393	1,682,040	241,110
	カ タ ク チ イ ワ シ		0	0	0	0	4,968
	カ ツ オ		679,359	94,701	5,292	0	8,316
	マ グ ロ		1,382,594	925,614	4,422,767	3,780	2,331,871
	ヒ ラ メ		4,472,074	5,349,082	3,756,521	5,529,347	3,825,047
	イ サ キ		16,416	138,706	975,822	1,646,203	1,360,130
	ホ ウ ボ ウ ・ ガ ラ		217,944	1,146,584	1,507,514	500,079	654,158
	そ の 他 の 魚 類		13,555,396	27,902,164	28,753,247	22,069,248	23,972,857
	魚 類 小 計		187,259,199	314,178,381	254,748,481	280,635,615	329,755,220
イカ類	ケ シ サ キ イ カ	○	1,153,602	16,195,279	33,011,108	40,918,090	49,268,223
	ス ル メ イ カ	○	6,278,094	8,138,103	60,147,683	10,666,490	9,668,002
	そ の 他 の イ カ 類		8,387,919	4,017,667	2,538,939	427,941	629,121
	イ カ 類 小 計		15,819,615	28,351,049	95,697,730	52,012,521	59,565,346
貝類	ア ワ ビ	○	2,057,659	1,314,522	2,408,788	4,175,194	15,336
	サ ザ エ	○	666,284	262,818	383,940	527,667	83,009
	そ の 他 の 貝 類		506,466	526,997	576,024	492,491	1,139,065
	貝 類 小 計		3,230,409	2,104,337	3,368,752	5,195,352	1,237,410
藻類	ワ カ メ	○	95,120	343,803	2,504,351	2,487,427	2,093,071
	カ ジ メ	○	107,762	137,903	183,198	39,491	11,793
	そ の 他 の 藻 類		27,540	44,366	83,160	97,896	111,510
	藻 類 小 計		230,422	526,072	2,770,709	2,624,814	2,216,374
その他	ミ ズ ダ コ	○	4,093,146	2,858,178	2,080,038	572,854	311,364
	そ の 他 の 水 産 動 物		10,093,205	3,143,559	1,527,256	1,437,112	185,944
合計	合 計		220,725,996	351,161,576	360,192,966	342,478,268	393,271,658

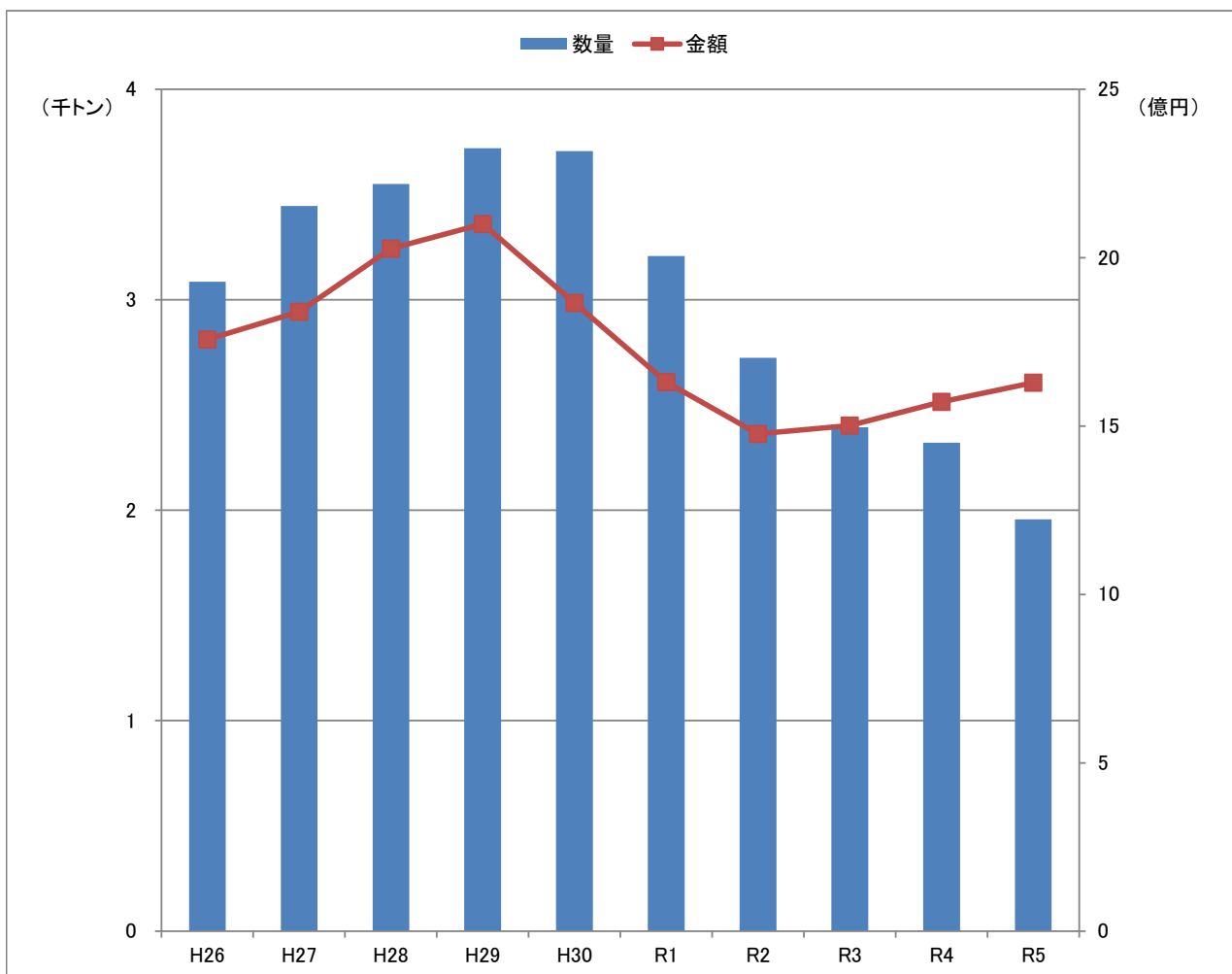
(単位:円)

6月	7月	8月	9月	10月	11月	12月	合計
569,459	346,608	4,268,836	11,508,546	6,864,135	12,088,269	5,679,270	57,070,058
329,000	229,176	8,806,493	41,228,266	32,618,842	33,876,389	27,908,096	201,236,630
0	0	2,646,409	3,586,497	7,752,834	11,965,341	11,473,542	58,295,705
0	0	155,693	473,742	860,782	1,086,976	593,438	8,485,691
494,145	0	14,208,566	28,811,639	24,884,638	27,955,007	29,612,314	187,206,206
142,085	1,293,127	944,244	1,582,947	2,123,455	2,784,792	5,257,079	27,044,739
161,287	136,296	294,710	892,198	1,748,272	641,584	423,005	4,333,262
0	21,276	36,731	647,292	1,733,828	470,719	372,794	4,417,971
27,086	76,464	0	0	17,064	0	15,120	651,207
1,723,859	459,059	0	3,024	0	0	0	3,569,199
114,502	0	144,072	356,205	134,449	205,405	163,469	2,547,633
1,991,660	2,896,862	148,307,004	54,725,954	17,494,002	18,038,084	16,032,104	361,965,693
131,501	256,499	1,543,019	4,981,499	4,530,000	4,006,550	3,479,202	37,579,642
3,550,288	2,528,910	537,234	9,682,998	12,653,407	12,842,236	24,210,675	97,626,627
82,746,330	51,432,617	44,108,026	72,389,687	79,614,741	42,347,280	44,580,755	726,094,143
173,383	177,390	284,807	456,458	1,500,991	1,065,946	1,521,954	10,097,773
46,601,268	49,876,418	13,813,233	12,638,240	3,533,478	4,880,724	40,765,871	527,877,440
0	258,714	1,050,732	6,018,333	2,545,355	9,014,811	22,387,807	41,348,976
2,257,372	1,915,802	7,498,575	22,878,585	29,693,692	26,832,507	27,113,227	176,479,884
0	0	163,653	264,266	101,445	119,912	521,219	21,070,546
180,263	93,906	37,314	506,651	984,480	1,107,897	1,375,554	7,870,497
378,636	665,052	4,627,962	13,174,118	14,060,851	14,690,340	19,496,609	151,308,303
72,598	354,142	182,185	0	42,174	0	0	36,904,358
2,160	2,252,103	1,108,458	15,012	99,106	79,423	98,658	11,568,303
11,340	0	0	0	0	0	0	16,308
325,631	297,021	89,100	5,534,934	4,157,751	1,977,000	3,944,863	17,113,968
2,706,730	3,749,611	104,760	32,380,658	2,180,734	3,361,542	2,644,509	56,195,170
787,632	299,484	601,042	1,775,200	3,093,764	6,105,989	5,362,309	40,957,491
4,258,927	5,209,871	2,097,352	1,218,746	2,065,524	423,155	76,367	19,487,219
13,284	0	40,716	1,264,466	2,749,255	1,362,517	1,345,325	10,801,842
20,639,215	17,062,398	16,978,688	26,318,136	32,446,191	29,094,922	33,373,447	292,165,909
170,389,641	141,888,806	274,679,614	355,314,297	292,285,240	268,425,317	329,828,582	3,199,388,393
20,105,513	18,898,522	14,868,274	36,421,163	47,402,715	15,915,852	7,579,861	301,738,202
2,899,951	1,394,011	1,927,012	4,058,705	4,697,201	758,484	784,728	111,418,464
82,339	26,784	22,896	205,600	482,815	4,358,642	5,957,733	27,138,396
23,087,803	20,319,317	16,818,182	40,685,468	52,582,731	21,032,978	14,322,322	440,295,062
0	3,561,473	4,405,806	2,584,008	903,312	0	6,547,630	27,973,728
438,998	1,201,500	1,610,541	681,145	414,353	105,408	521,424	6,897,087
1,318,511	1,213,444	1,236,859	2,495,147	1,295,980	472,403	319,302	11,592,689
1,757,509	5,976,417	7,253,206	5,760,300	2,613,645	577,811	7,388,356	46,463,504
0	0	0	0	1,620	3,780	2,700	7,531,872
0	0	0	0	0	0	1,458	481,605
249,019	95,040	153,360	62,510	82,296	88,182	160,380	1,255,259
249,019	95,040	153,360	62,510	83,916	91,962	164,538	9,268,736
0	0	81,756	51,300	264,330	688,252	1,109,063	12,110,281
195,664	175,932	275,077	964,483	1,510,866	1,966,734	26,771,915	48,247,747
195,679,636	168,455,512	299,261,195	402,838,358	349,340,728	292,783,054	379,584,776	3,755,773,723

漁業種別水揚げ推移

沖合底曳網漁業：地元船・地元外船（10年）

	数量(kg)	金額(円)
平成26年	3,085,835.6	1,756,869,248
平成27年	3,446,082.7	1,839,590,547
平成28年	3,550,254.7	2,026,808,481
平成29年	3,720,275.2	2,099,935,440
平成30年	3,705,701.3	1,865,765,400
令和元年	3,207,400.9	1,630,799,701
令和2年	2,723,544.4	1,476,715,814
令和3年	2,394,136.9	1,501,593,514
令和4年	2,321,006.2	1,572,043,314
令和5年	1,957,060.1	1,628,413,820

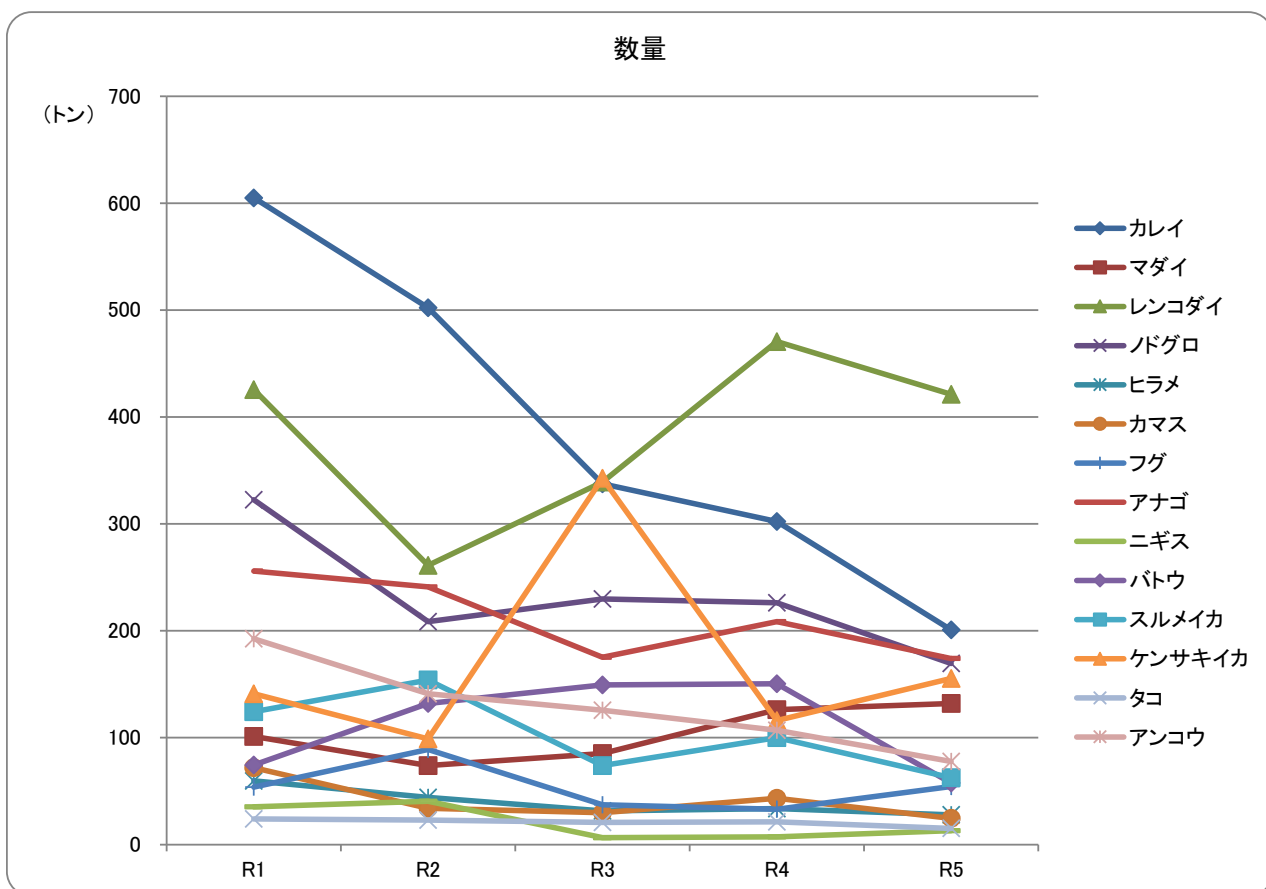


※令和2年以降は地元外船の水揚げなし

沖合底曳網漁業：地元船・地元外船 主要魚種の推移(5年)

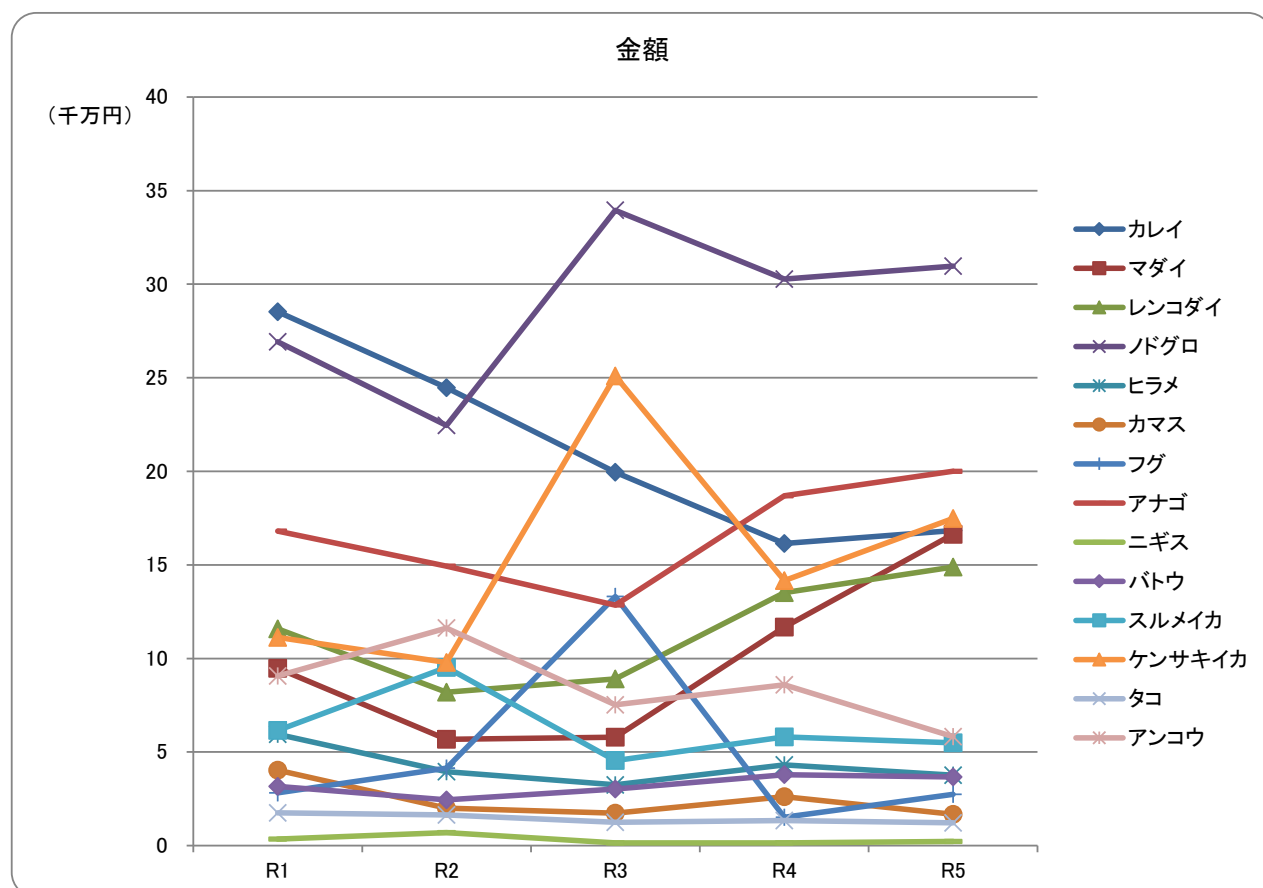
【数量(kg)】

魚種	R1	R2	R3	R4	R5
カレイ	605,052.2	502,149.7	337,483.8	302,381.9	200,904.9
マダイ	101,330.1	74,004.5	85,155.3	126,194.2	132,032.8
レンコダイ	425,537.5	261,268.0	339,120.6	470,594.0	421,189.5
ノドグロ	322,612.8	208,555.6	229,923.0	226,272.0	169,455.3
ヒラメ	59,703.0	44,101.5	31,525.2	33,643.2	27,858.3
カマス	71,965.3	34,119.0	29,862.3	43,502.9	24,576.4
フグ	53,804.2	89,039.3	37,402.5	33,114.0	54,388.4
アナゴ	255,892.4	241,259.9	175,251.1	208,664.8	174,083.6
ニギス	35,542.0	40,613.5	6,571.0	7,358.0	13,111.0
バトウ	74,593.5	132,023.4	149,324.0	150,511.0	57,694.9
スルメイカ	124,490.5	153,969.5	73,998.4	100,160.0	62,646.1
ケンサキイカ	141,135.0	98,947.7	342,699.0	116,164.3	155,388.9
タコ	24,069.8	22,991.7	20,723.6	21,347.8	15,184.9
アンコウ	192,584.0	141,226.8	125,611.8	106,989.2	77,804.9
その他	719,088.6	679,274.3	409,485.3	374,108.9	370,740.2
合計	3,207,400.9	2,723,544.4	2,394,136.9	2,321,006.2	1,957,060.1



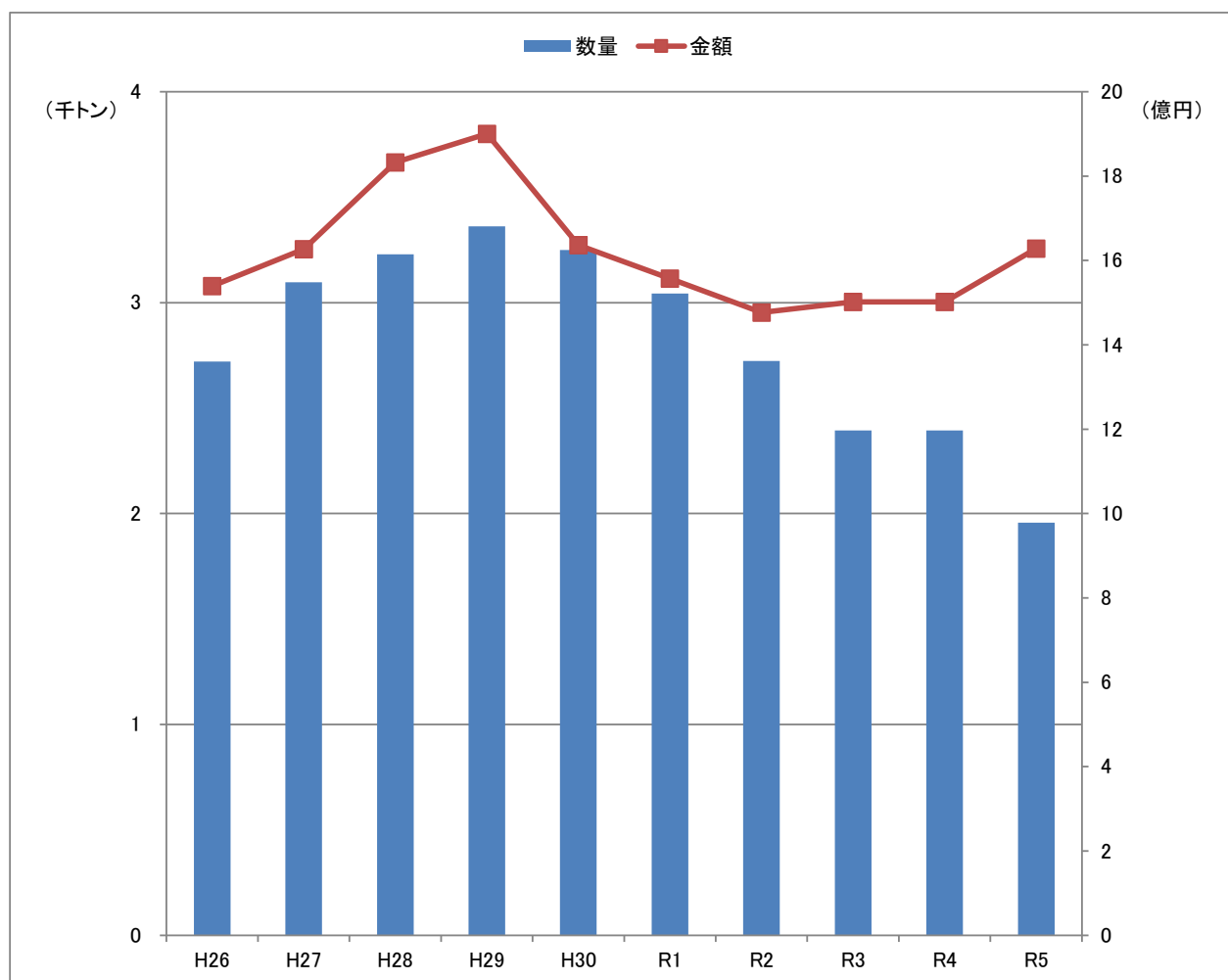
【金額(円)】

魚種	R1	R2	R3	R4	R5
カレイ	285,279,602	244,659,804	199,461,702	161,436,974	168,416,481
マダイ	94,797,479	56,797,845	57,975,677	116,726,740	166,354,706
レンコダイ	115,863,404	81,960,909	89,060,360	135,169,361	148,858,930
ノドグロ	269,184,213	224,523,946	339,470,922	302,774,810	309,728,717
ヒラメ	59,479,438	39,544,448	32,498,733	43,178,646	37,582,631
カマス	40,300,952	20,013,408	17,307,346	26,191,150	16,741,424
フグ	28,156,360	41,326,112	133,062,276	15,156,425	27,424,604
アナゴ	168,038,808	149,283,342	128,497,715	186,934,837	200,061,742
ニギス	3,459,721	6,946,933	1,439,764	1,490,865	2,229,574
バトウ	31,626,115	24,445,909	30,181,689	37,868,149	36,689,858
スルメイカ	61,496,532	95,239,874	45,421,690	58,007,100	54,932,363
ケンサキイカ	111,181,568	97,856,918	250,972,286	141,586,898	174,842,495
タコ	17,509,977	16,455,230	12,491,756	13,347,573	12,173,408
アンコウ	90,703,983	116,232,298	75,230,132	85,957,638	58,228,961
その他	253,721,549	261,428,838	88,521,466	246,216,148	214,147,926
合計	1,630,799,701	1,476,715,814	1,501,593,514	1,572,043,314	1,628,413,820

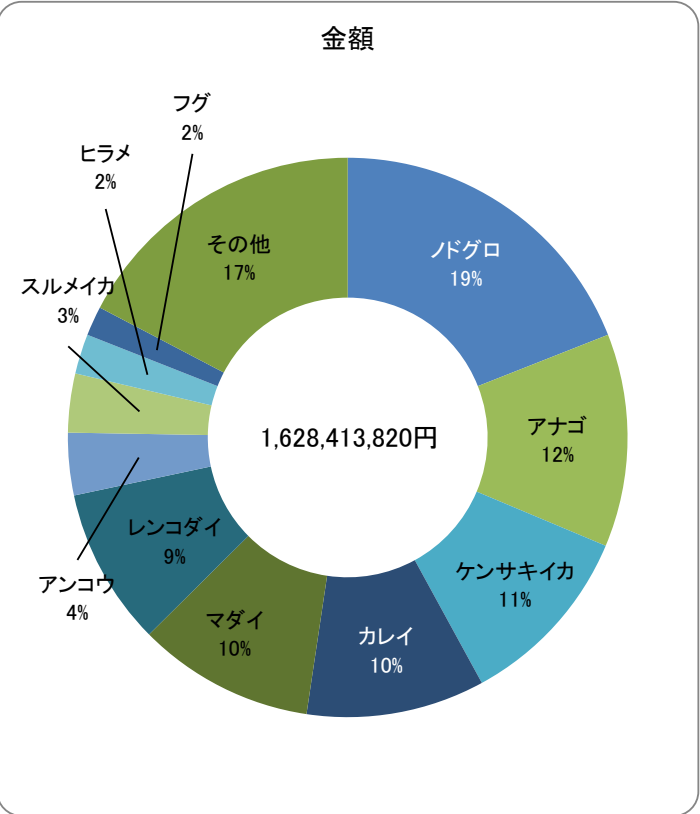
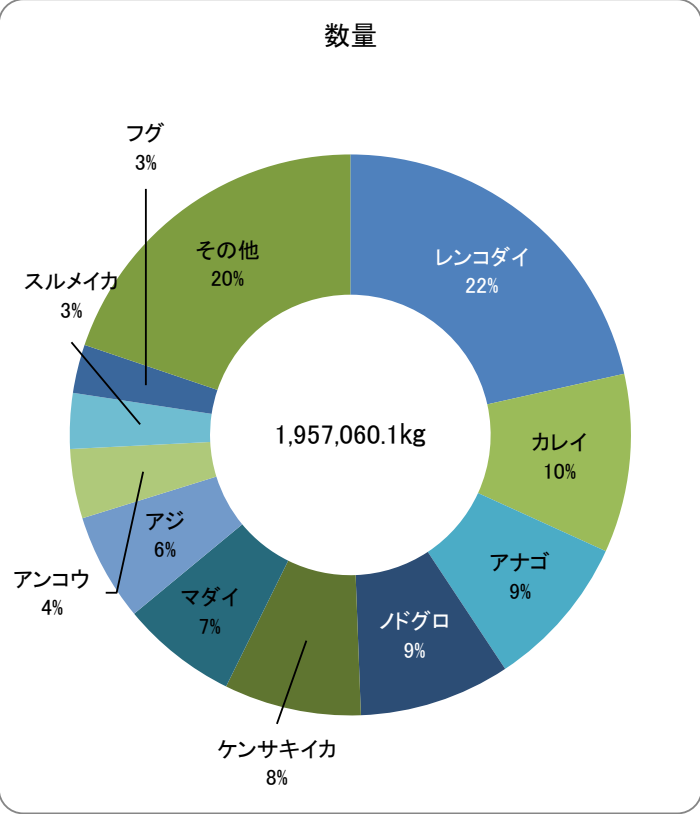


沖合底曳網漁業：地元船(10年)

	数量(kg)	金額(円)
平成26年	2,721,029.6	1,539,639,249
平成27年	3,096,837.0	1,626,610,180
平成28年	3,228,651.8	1,832,817,259
平成29年	3,361,506.5	1,900,333,936
平成30年	3,249,216.4	1,636,344,085
令和元年	3,043,482.4	1,557,310,690
令和2年	2,723,544.4	1,476,715,814
令和3年	2,394,136.9	1,501,593,514
令和4年	2,321,006.2	1,572,043,314
令和5年	1,957,060.1	1,628,413,820



令和5年 沖合底曳網漁業:地元船

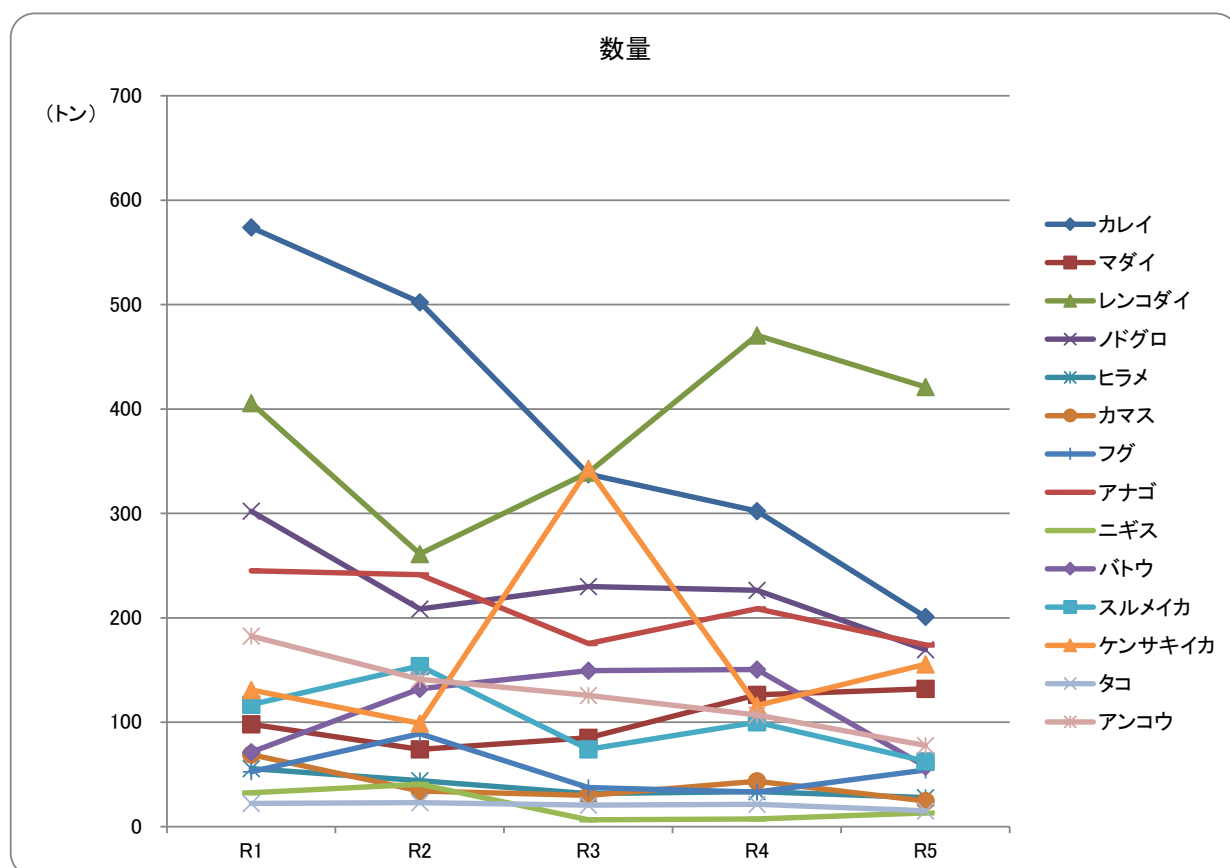


魚種	数量(kg)	金額(円)
マイワシ	0.0	0
ウルメイワシ	0.0	0
カタクチイワシ	0.0	0
アジ	121,586.5	24,167,408
サバ	60.0	8,640
ブリ・ワカナ	363.0	82,859
カツオ	0.0	0
マグロ	15.0	34,020
マダイ	132,032.8	166,354,706
レンコダイ	421,189.5	148,858,930
サメ	70.0	6,480
カレイ	200,904.9	168,416,481
ヒラメ	27,858.3	37,582,631
イサキ	98.0	131,490
トビウオ	0.0	0
ノドグロ	169,455.3	309,728,717
ホウボウ・ガラ	16,035.6	10,751,104
フグ	54,388.4	27,424,604
アナゴ	174,083.6	200,061,742
アンコウ	77,804.9	58,228,961
その他の魚類	293,109.4	203,978,598
小計	1,689,055.2	1,355,817,371
スルメイカ	62,646.1	54,932,363
ケンサキイカ	155,388.9	174,842,495
その他のイカ類	20,203.0	16,551,361
その他水産動物	29,694.9	26,248,068
アワビ	0.0	0
サザエ	0.0	0
その他の貝類	72.0	22,162
ワカメ	0.0	0
その他の藻類	0.0	0
小計	268,004.9	272,596,449
合計	1,957,060.1	1,628,413,820

沖合底曳網漁業:地元船 主要魚種の推移(5年)

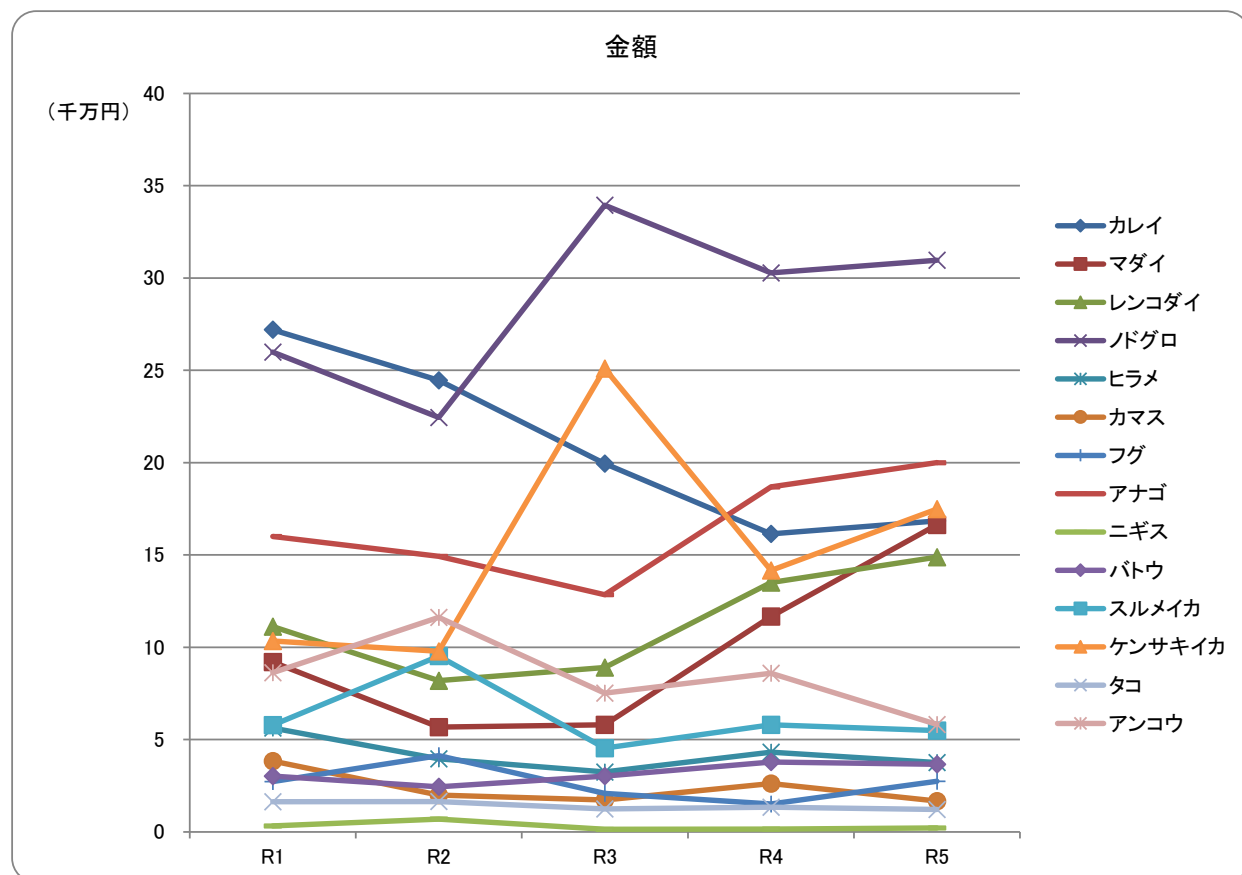
【数量(kg)】

魚種	R1	R2	R3	R4	R5
カレイ	573,849.7	502,149.7	337,483.8	302,381.9	200,904.9
マダイ	98,043.1	74,004.5	85,155.3	126,194.2	132,032.8
レンコダイ	405,769.5	261,268.0	339,120.6	470,594.0	421,189.5
ノドグロ	302,123.8	208,555.6	229,923.0	226,272.0	169,455.3
ヒラメ	55,637.0	44,101.5	31,525.2	33,643.2	27,858.3
カマス	69,046.8	34,119.0	29,862.3	43,502.9	24,576.4
フグ	52,669.2	89,039.3	37,402.5	33,114.0	54,388.4
アナゴ	245,100.9	241,259.9	175,251.1	208,664.8	174,083.6
ニギス	32,602.0	40,613.5	6,571.0	7,358.0	13,111.0
バトウ	71,453.5	132,023.4	149,324.0	150,511.0	57,694.9
スルメイカ	116,867.5	153,969.5	73,998.4	100,160.0	62,646.1
ケンサキイカ	130,996.0	98,947.7	342,699.0	116,164.3	155,388.9
タコ	22,353.4	22,991.7	20,723.6	21,347.8	15,184.9
アンコウ	182,517.0	141,226.8	125,611.8	106,989.2	77,804.9
その他	684,453.0	679,274.3	409,485.3	374,108.9	370,740.2
合計	3,043,482.4	2,723,544.4	2,394,136.9	2,321,006.2	1,957,060.1



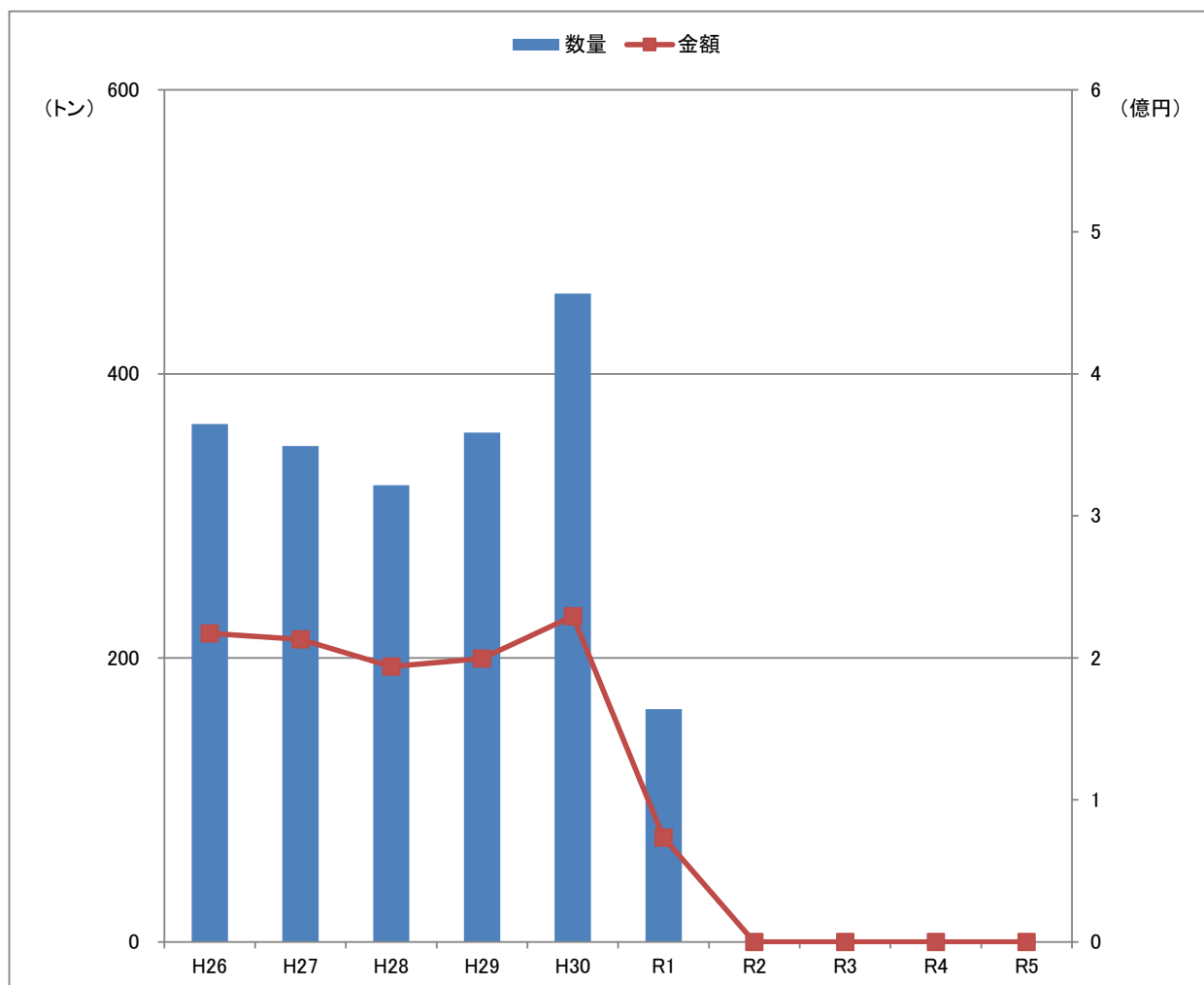
【金額(円)】

魚種	R1	R2	R3	R4	R5
カレイ	271,993,724	244,659,804	199,461,702	161,436,974	168,416,481
マダイ	92,050,924	56,797,845	57,975,677	116,726,740	166,354,706
レンコダイ	111,153,607	81,960,909	89,060,360	135,169,361	148,858,930
ノドグロ	259,851,695	224,523,946	339,470,922	302,774,810	309,728,717
ヒラメ	56,257,937	39,544,448	32,498,733	43,178,646	37,582,631
カマス	38,401,372	20,013,408	17,307,346	26,191,150	16,741,424
フグ	27,318,396	41,326,112	20,957,406	15,156,425	27,424,604
アナゴ	160,114,448	149,283,342	128,497,715	186,934,837	200,061,742
ニギス	3,249,899	6,946,933	1,439,764	1,490,865	2,229,574
バトウ	30,207,891	24,445,909	30,181,689	37,868,149	36,689,858
スルメイカ	57,795,912	95,239,874	45,421,690	58,007,100	54,932,363
ケンサキイカ	103,347,669	97,856,918	250,972,286	141,586,898	174,842,495
タコ	16,386,980	16,455,230	12,491,756	13,347,573	12,173,408
アンコウ	86,245,662	116,232,298	75,230,132	85,957,638	58,228,961
その他	242,934,574	261,428,838	200,626,336	246,216,148	214,147,926
合計	1,557,310,690	1,476,715,814	1,501,593,514	1,572,043,314	1,628,413,820



沖合底曳網漁業:地元外船(10年)

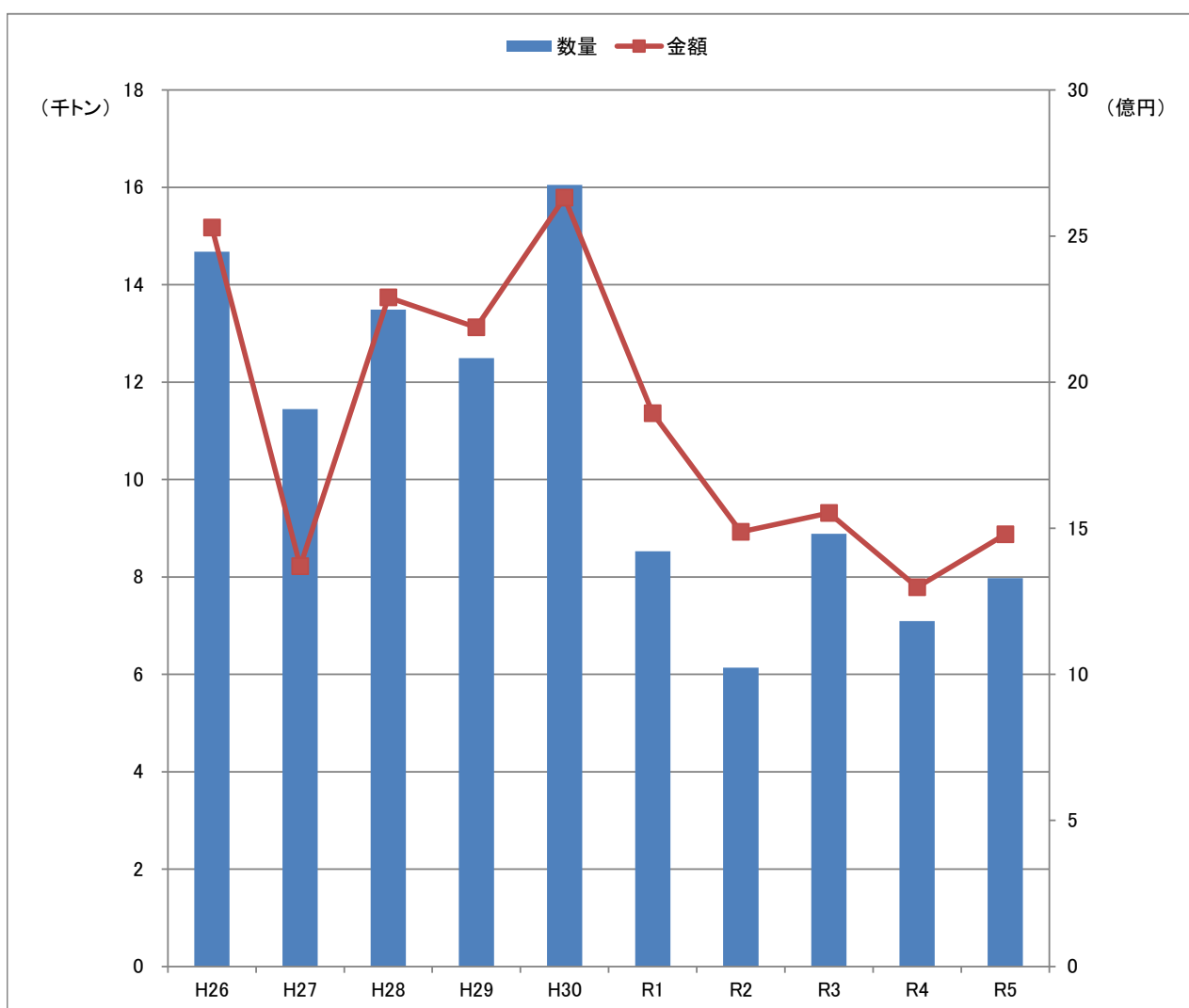
	数量(kg)	金額(円)
平成26年	364,806.0	217,229,999
平成27年	349,245.7	212,980,367
平成28年	321,602.9	193,991,222
平成29年	358,768.7	199,601,504
平成30年	456,484.9	229,421,315
令和元年	163,918.5	73,489,011
令和2年	0.0	0
令和3年	0.0	0
令和4年	0.0	0
令和5年	0.0	0



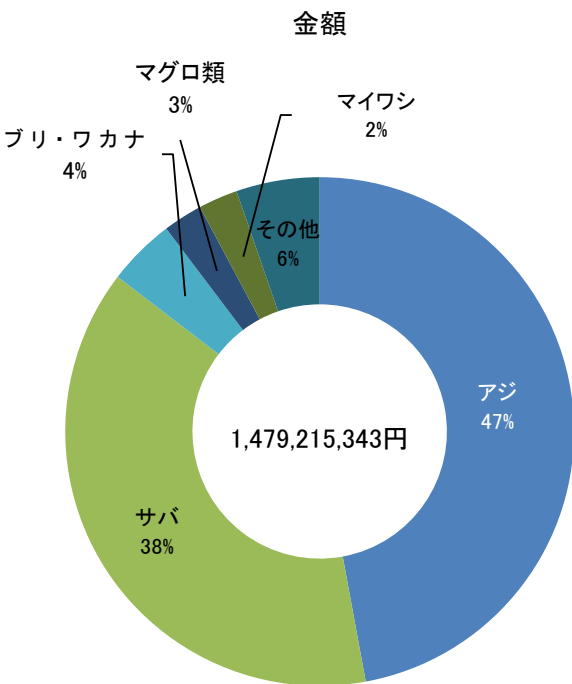
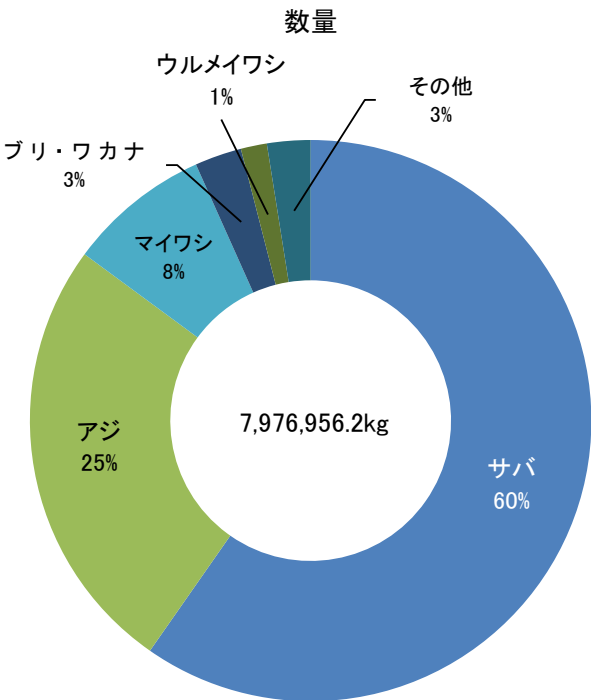
漁業種別水揚げの推移

まき網漁業：大中型、地元中型船・地元外中型船（10年）

	数量(kg)	金額(円)
平成26年	14,678,340.1	2,529,015,646
平成27年	11,444,378.7	1,369,662,313
平成28年	13,488,458.8	2,289,777,899
平成29年	12,494,227.2	2,188,034,781
平成30年	16,050,047.6	2,631,441,982
令和元年	8,530,343.9	1,893,190,201
令和2年	6,135,892.3	1,487,910,166
令和3年	8,886,453.9	1,552,580,523
令和4年	7,093,080.0	1,298,423,029
令和5年	7,976,956.2	1,479,215,343



令和5年 まき網漁業(大中型、地元中型船・地元外中型船)

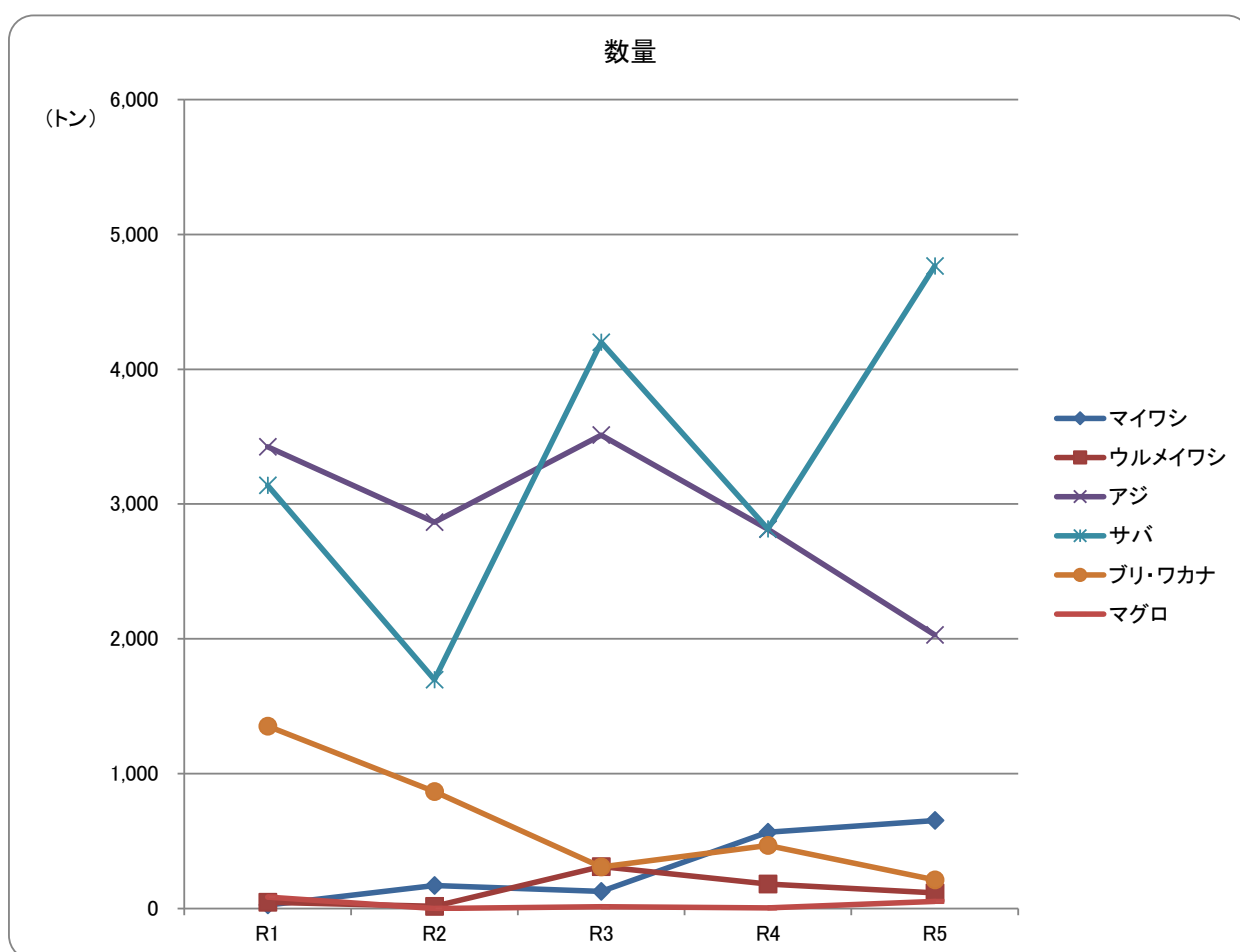


魚種	数量(kg)	金額(円)
マイワシ	652,706.6	36,610,582
ウルメイワシ	117,165.0	11,368,066
カタクチイワシ	0.0	0
アジ	2,029,743.9	696,809,425
サバ	4,765,922.2	565,939,372
ブリ・ワカナ	212,900.0	64,193,808
カツオ	40,183.2	13,974,408
マグロ	53,816.5	37,634,554
マダイ	7,792.5	3,907,148
レンコダイ	458.0	67,716
サメ	15.0	1,620
カレイ	0.0	0
ヒラメ	278.0	180,803
イサキ	2,970.8	2,375,244
トビウオ	136.0	13,068
ノドグロ	0.0	0
ホウボウ・ガラ	0.0	0
フグ	3,257.0	1,066,619
アナゴ	0.0	0
アンコウ	50.0	10,800
その他の魚類	55,577.5	20,383,724
小計	7,942,972.2	1,454,536,957
スルメイカ	14,590.0	9,368,427
ケンサキイカ	17,512.0	13,299,766
その他のイカ類	1,882.0	2,010,193
その他水産動物	0.0	0
アワビ	0.0	0
サザエ	0.0	0
その他の貝類	0.0	0
ワカメ	0.0	0
その他の藻類	0.0	0
小計	33,984.0	24,678,386
合計	7,976,956.2	1,479,215,343

まき網漁業：大中型、地元中型船・地元外中型船 主要魚種の推移(5年)

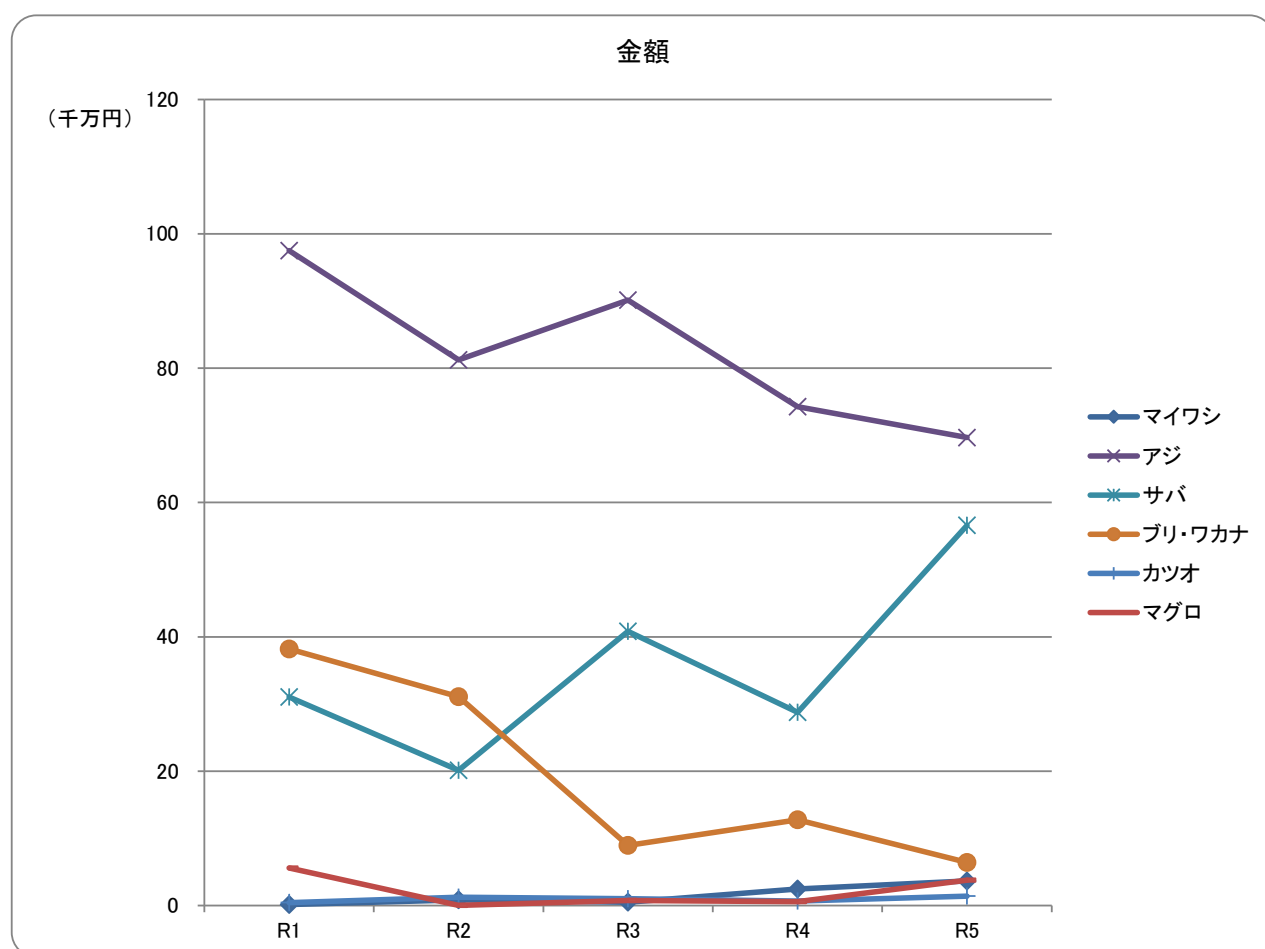
【数量(kg)】

魚種	R1	R2	R3	R4	R5
マイワシ	25,892.4	169,986.6	126,615.0	565,320.4	652,706.6
ウルメイワシ	47,298.2	16,795.2	311,413.2	182,337.4	117,165.0
カタクチイワシ	140.0	15,610.0	49,674.0	321.0	0.0
アジ	3,423,990.7	2,865,800.1	3,511,310.6	2,813,911.8	2,029,743.9
サバ	3,139,269.8	1,697,363.5	4,200,172.0	2,815,861.4	4,765,922.2
ブリ・ワカナ	1,353,076.0	868,439.1	308,664.1	467,017.0	212,900.0
カツオ	12,270.4	106,538.8	49,821.8	38,264.4	40,183.2
マグロ	85,142.0	282.0	13,358.5	5,332.0	53,816.5
マダイ	16,651.1	44,471.4	17,540.1	17,854.5	7,792.5
カマス	88,568.4	36,710.1	62,734.6	36,378.8	9,045.2
スルメイカ	43,403.0	54,386.0	49,621.0	31,352.0	14,590.0
ケンサキイカ	30,190.2	47,933.5	61,831.5	11,950.0	17,512.0
その他	264,451.7	211,576.0	123,697.5	107,179.3	55,579.1
合計	8,530,343.9	6,135,892.3	8,886,453.9	7,093,080.0	7,976,956.2



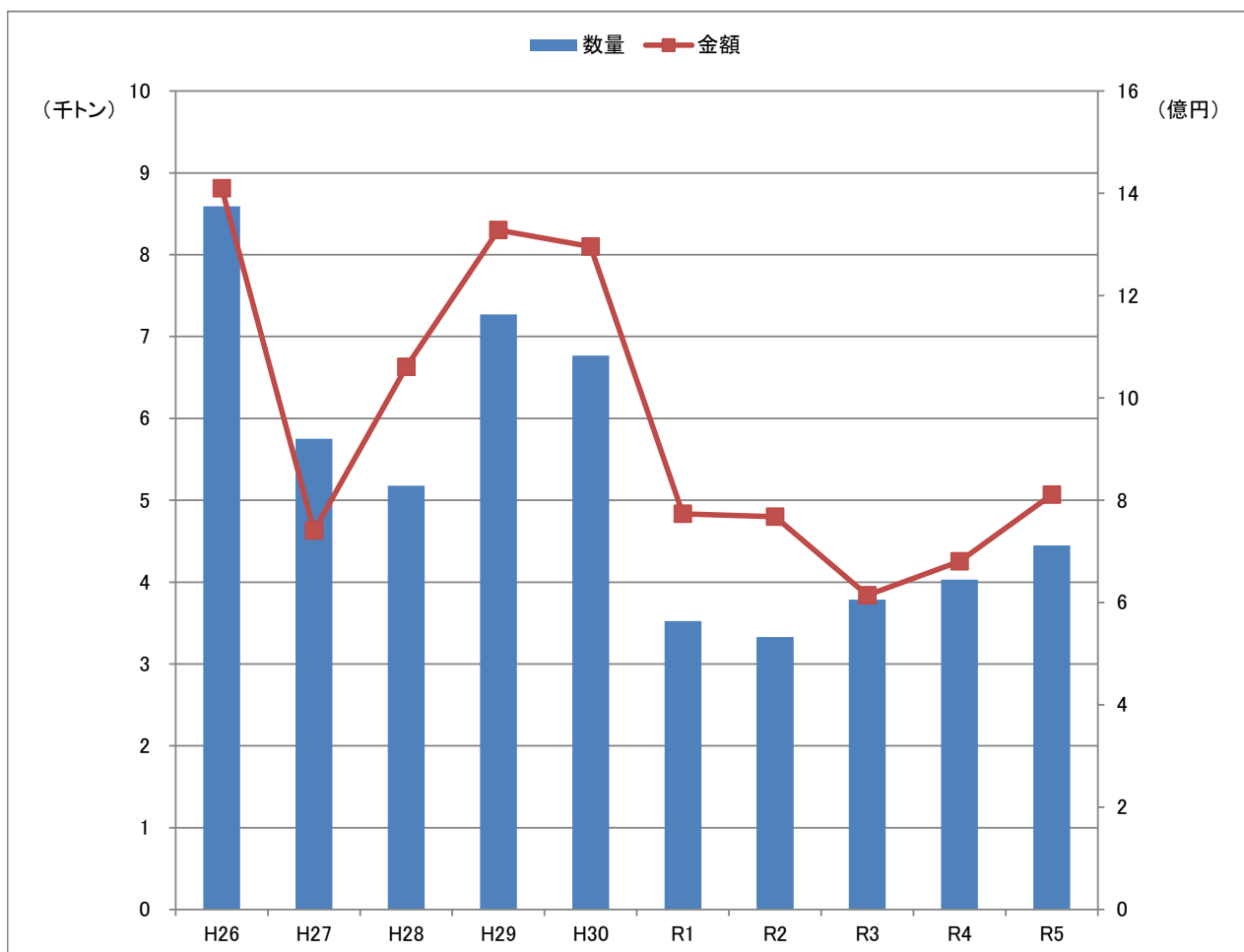
【金額(円)】

魚種	R1	R2	R3	R4	R5
マイワシ	1,501,318	8,626,331	4,715,435	24,545,711	36,610,582
ウルメイワシ	2,864,634	782,693	13,012,994	8,162,146	11,368,066
カタクチイワシ	4,536	614,493	2,032,932	7,646	0
アジ	975,052,029	812,425,518	901,337,739	742,665,842	696,809,425
サバ	310,623,799	201,330,427	408,065,726	287,715,361	565,939,372
ブリ・ワカナ	382,005,127	311,005,527	89,362,170	127,797,948	64,193,808
カツオ	4,293,551	12,495,467	10,335,820	6,758,309	13,974,408
マグロ	55,961,149	228,679	7,778,884	5,876,647	37,634,554
マダイ	8,998,064	15,121,332	6,219,146	7,474,140	3,907,148
カマス	30,319,114	16,557,852	17,896,745	14,999,546	4,037,947
スルメイカ	14,498,137	24,168,794	19,045,922	14,131,380	9,368,427
ケンサキイカ	19,990,183	32,315,792	36,386,951	8,897,268	13,299,766
その他	87,078,560	52,237,261	36,390,059	49,391,085	22,071,840
合計	1,893,190,201	1,487,910,166	1,552,580,523	1,298,423,029	1,479,215,343

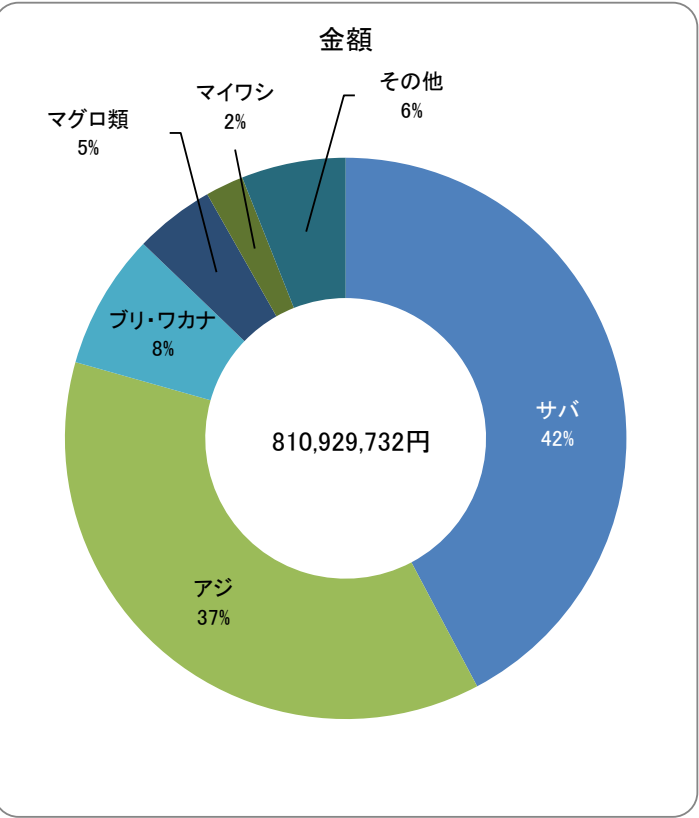
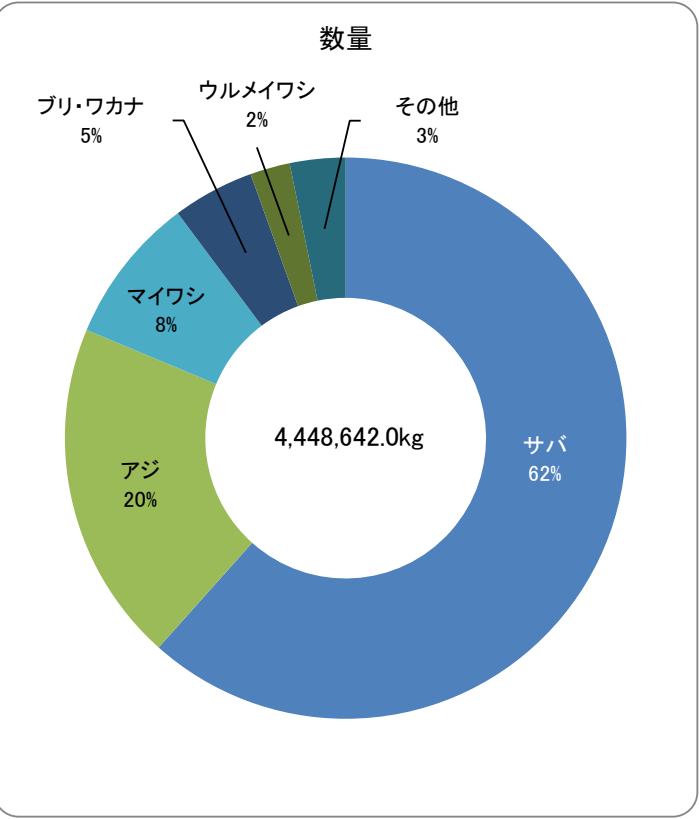


まき網漁業:大中型船(10年)

	数量(kg)	金額(円)
平成26年	8,592,570.7	1,409,640,538
平成27年	5,752,137.5	740,312,084
平成28年	5,178,972.9	1,060,445,801
平成29年	7,268,824.0	1,328,282,853
平成30年	6,766,604.5	1,296,105,631
令和元年	3,525,428.3	773,269,304
令和2年	3,329,975.5	767,848,263
令和3年	3,784,907.0	614,418,243
令和4年	4,029,116.0	680,369,210
令和5年	4,448,642.0	810,929,732



令和5年 まき網漁業：大中型船

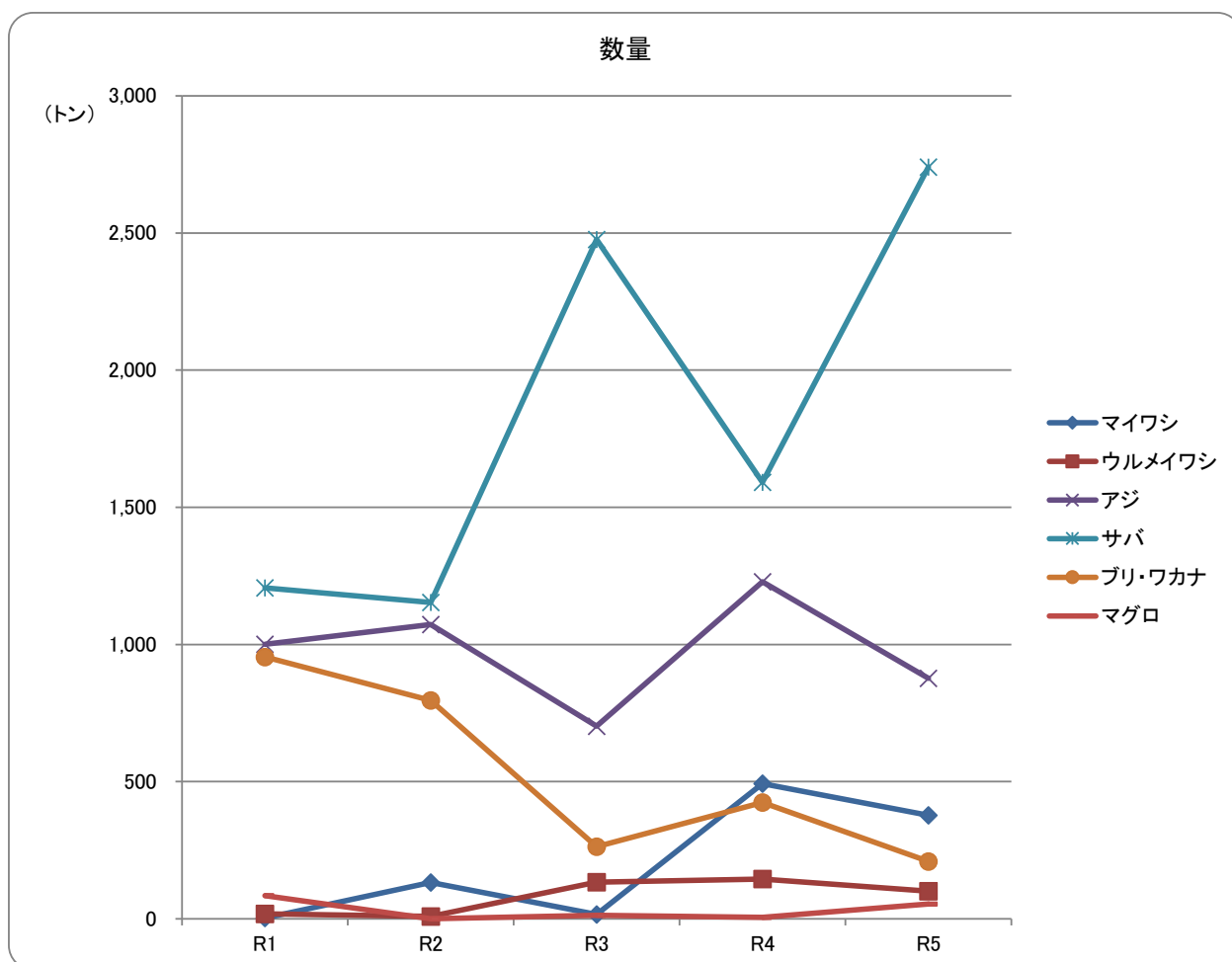


魚種	数量(kg)	金額(円)
マイワシ	377,000.0	17,990,738
ウルメイワシ	101,137.0	9,553,169
カタクチイワシ	0.0	0
アジ	876,542.0	301,109,316
サバ	2,740,681.0	342,247,524
ブリ・ワカナ	209,458.0	63,531,196
カツオ	34,636.5	10,812,642
マグロ	53,816.5	37,634,554
マダイ	4,273.0	2,442,722
レンコダイ	380.0	51,948
サメ	10.0	1,296
カレイ	0.0	0
ヒラメ	215.0	153,522
イサキ	1,764.0	1,444,176
トビウオ	0.0	0
ノドグロ	0.0	0
ホウボウ・ガラ	0.0	0
フグ	1,981.0	827,280
アナゴ	0.0	0
アンコウ	50.0	10,800
その他の魚類	30,548.0	11,155,906
小計	4,432,492.0	798,966,789
スルメイカ	8,857.0	5,798,649
ケンサキイカ	5,823.0	4,471,556
その他のイカ類	1,470.0	1,692,738
その他水産動物	0.0	0
アワビ	0.0	0
サザエ	0.0	0
その他の貝類	0.0	0
ワカメ	0.0	0
その他の藻類	0.0	0
小計	16,150.0	11,962,943
合計	4,448,642.0	810,929,732

まき網漁業:大中型船 主要魚種の推移(5年)

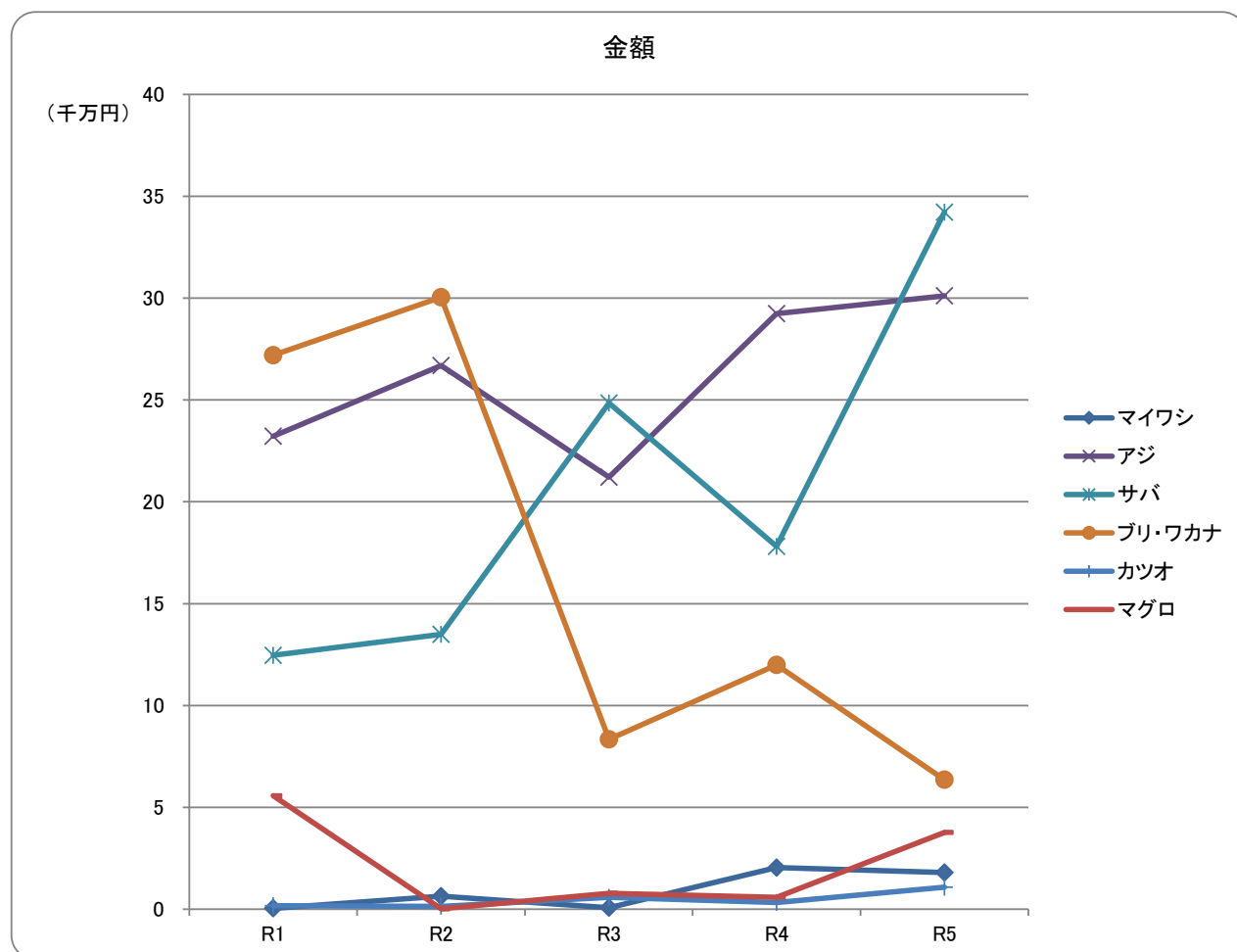
【数量(kg)】

魚種	R1	R2	R3	R4	R5
マイワシ	2,854.0	132,727.0	15,931.0	492,730.0	377,000.0
ウルメイワシ	17,898.0	8,887.0	133,800.0	144,927.0	101,137.0
カタクチイワシ	0.0	0.0	0.0	0.0	0.0
アジ	1,001,038.0	1,073,131.0	702,365.0	1,228,644.0	876,542.0
サバ	1,205,950.0	1,153,196.0	2,476,724.0	1,591,756.0	2,740,681.0
ブリ・ワカナ	954,703.0	796,445.5	263,367.5	424,029.0	209,458.0
カツオ	6,233.0	11,156.0	14,900.0	15,524.0	34,636.5
マグロ	84,512.0	235.0	13,328.5	5,287.0	53,816.5
マダイ	12,967.0	36,027.0	12,648.5	13,216.0	4,273.0
カマス	74,586.0	24,497.0	51,061.0	27,650.0	3,783.0
スルメイカ	20,065.0	39,836.0	27,006.0	18,092.0	8,857.0
ケンサキイカ	3,936.0	3,471.0	7,417.0	3,303.0	5,823.0
その他	140,686.3	50,367.0	66,358.5	63,958.0	32,635.0
合計	3,525,428.3	3,329,975.5	3,784,907.0	4,029,116.0	4,448,642.0



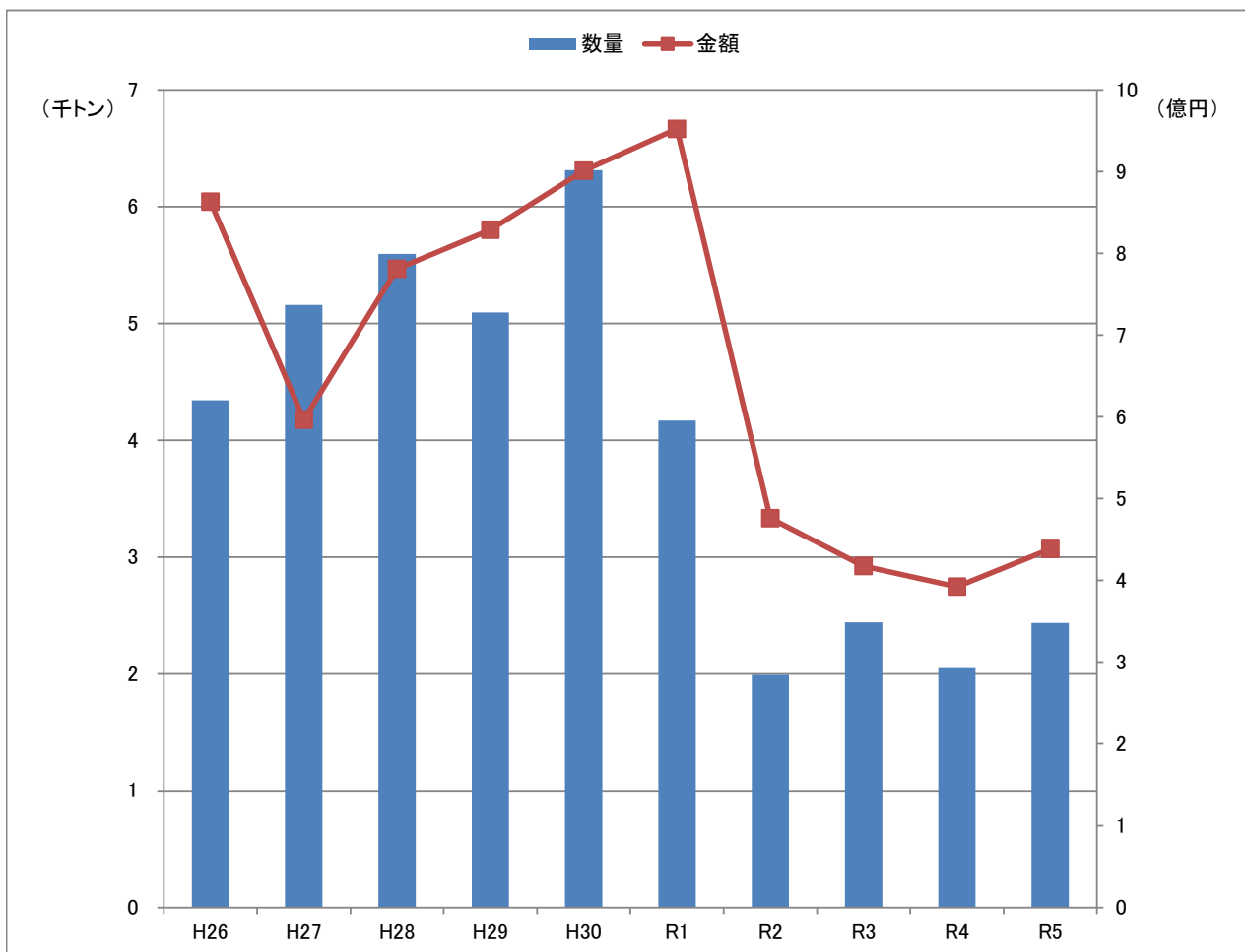
【金額(円)】

魚種	R1	R2	R3	R4	R5
マイワシ	412,344	6,394,330	693,115	20,444,325	17,990,738
ウルメイワシ	1,143,996	458,077	6,387,537	6,217,591	9,553,169
カタクチイワシ	0	0	0	0	0
アジ	232,168,166	266,844,749	212,110,202	292,284,563	301,109,316
サバ	124,650,678	134,929,650	248,510,588	178,131,357	342,247,524
ブリ・ワカナ	272,036,126	300,406,798	83,467,908	119,883,984	63,531,196
カツオ	1,680,771	1,364,321	5,848,323	3,258,526	10,812,642
マグロ	55,703,159	217,447	7,760,027	5,838,739	37,634,554
マダイ	7,180,305	11,433,515	4,463,850	5,467,694	2,442,722
カマス	24,261,552	11,234,538	13,009,410	12,791,918	1,368,813
スルメイカ	7,722,519	19,907,164	10,294,109	8,601,175	5,798,649
ケンサキイカ	2,264,554	2,295,442	3,450,309	2,183,069	4,471,556
その他	44,045,134	12,362,232	18,422,865	25,266,269	13,968,853
合計	773,269,304	767,848,263	614,418,243	680,369,210	810,929,732

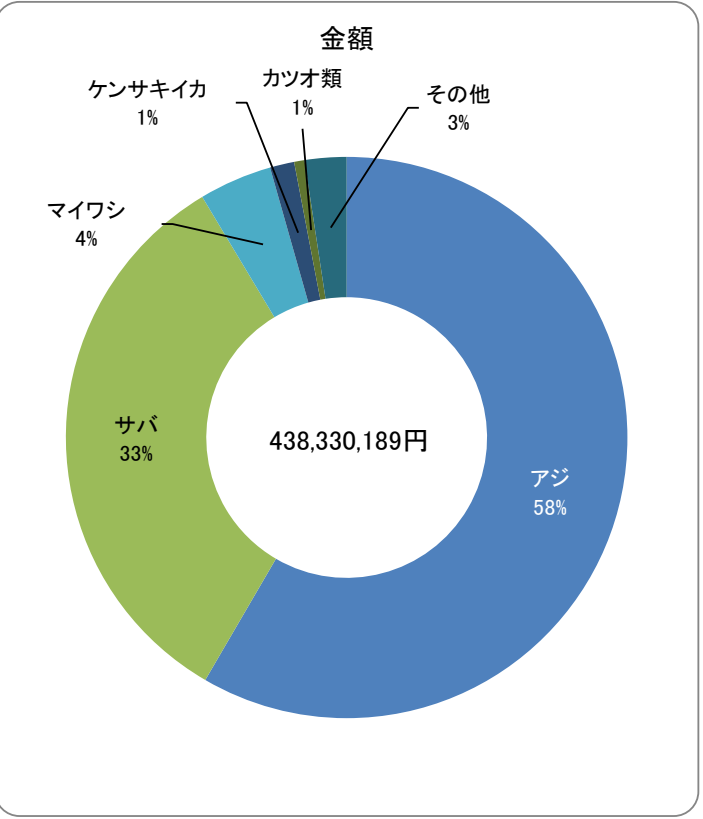
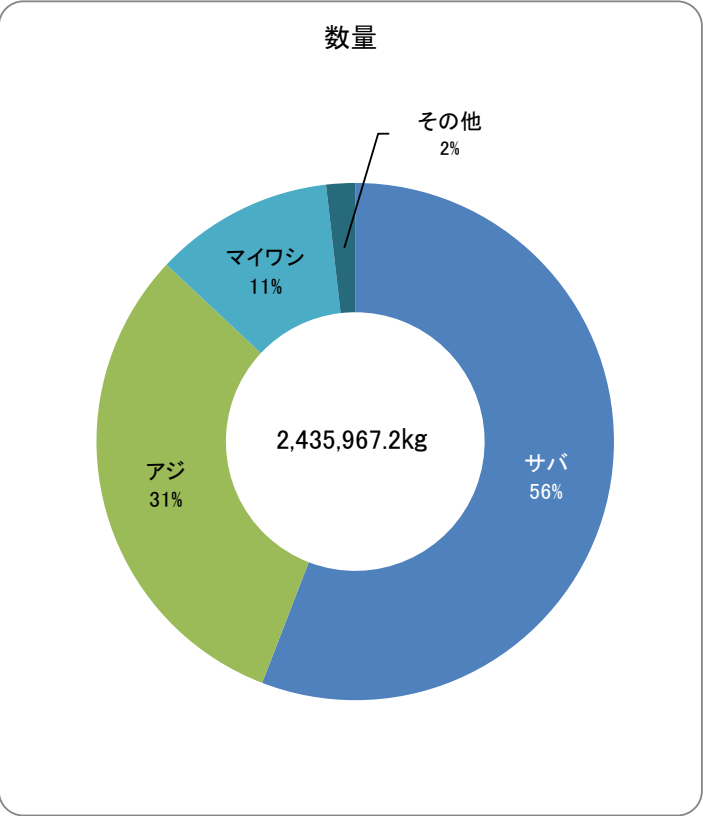


まき網漁業：地元中型船(10年)

	数量(kg)	金額(円)
平成26年	4,343,301.4	863,047,248
平成27年	5,158,320.2	596,525,888
平成28年	5,596,329.6	780,822,100
平成29年	5,094,998.2	828,740,081
平成30年	6,314,035.8	900,997,037
令和元年	4,168,153.6	952,378,021
令和2年	1,990,991.8	475,895,700
令和3年	2,440,838.4	417,362,703
令和4年	2,049,494.0	392,265,193
令和5年	2,435,967.2	438,330,189



令和5年 まき網漁業:地元中型船

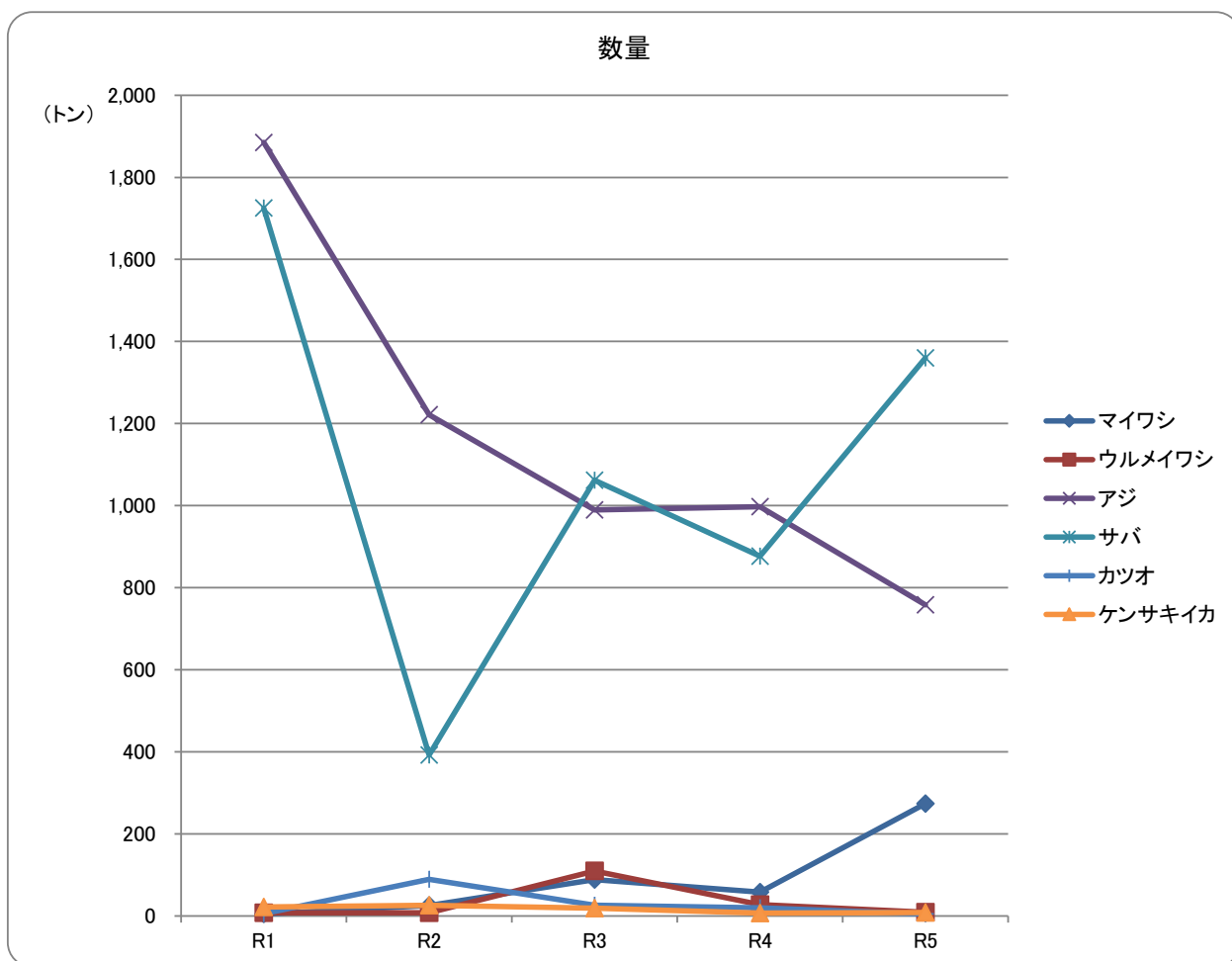


魚種	数量(kg)	金額(円)
マイワシ	273,796.6	18,402,969
ウルメイワシ	8,975.0	1,347,279
カタクチイワシ	0.0	0
アジ	758,180.9	255,854,470
サバ	1,359,860.2	144,850,493
ブリ・ワカナ	1,463.0	301,784
カツオ	4,746.7	2,713,620
マグロ	0.0	0
マダイ	1,010.5	458,222
レンコダイ	0.0	0
サメ	5.0	324
カレイ	0.0	0
ヒラメ	12.0	8,597
イサキ	258.8	170,316
トビウオ	0.0	0
ボドグロ	0.0	0
ホウボウ・ガラ	0.0	0
フグ	911.0	191,765
アナゴ	0.0	0
アンコウ	0.0	0
その他の魚類	15,522.5	6,060,502
小計	2,424,742.2	430,360,341
スルメイカ	2,548.0	1,498,025
ケンサキイカ	8,272.0	6,159,768
その他のイカ類	405.0	312,055
その他水産動物	0.0	0
アワビ	0.0	0
サザエ	0.0	0
その他の貝類	0.0	0
ワカメ	0.0	0
その他の藻類	0.0	0
小計	11,225.0	7,969,848
合計	2,435,967.2	438,330,189

まき網漁業：地元中型船 主要魚種の推移(5年)

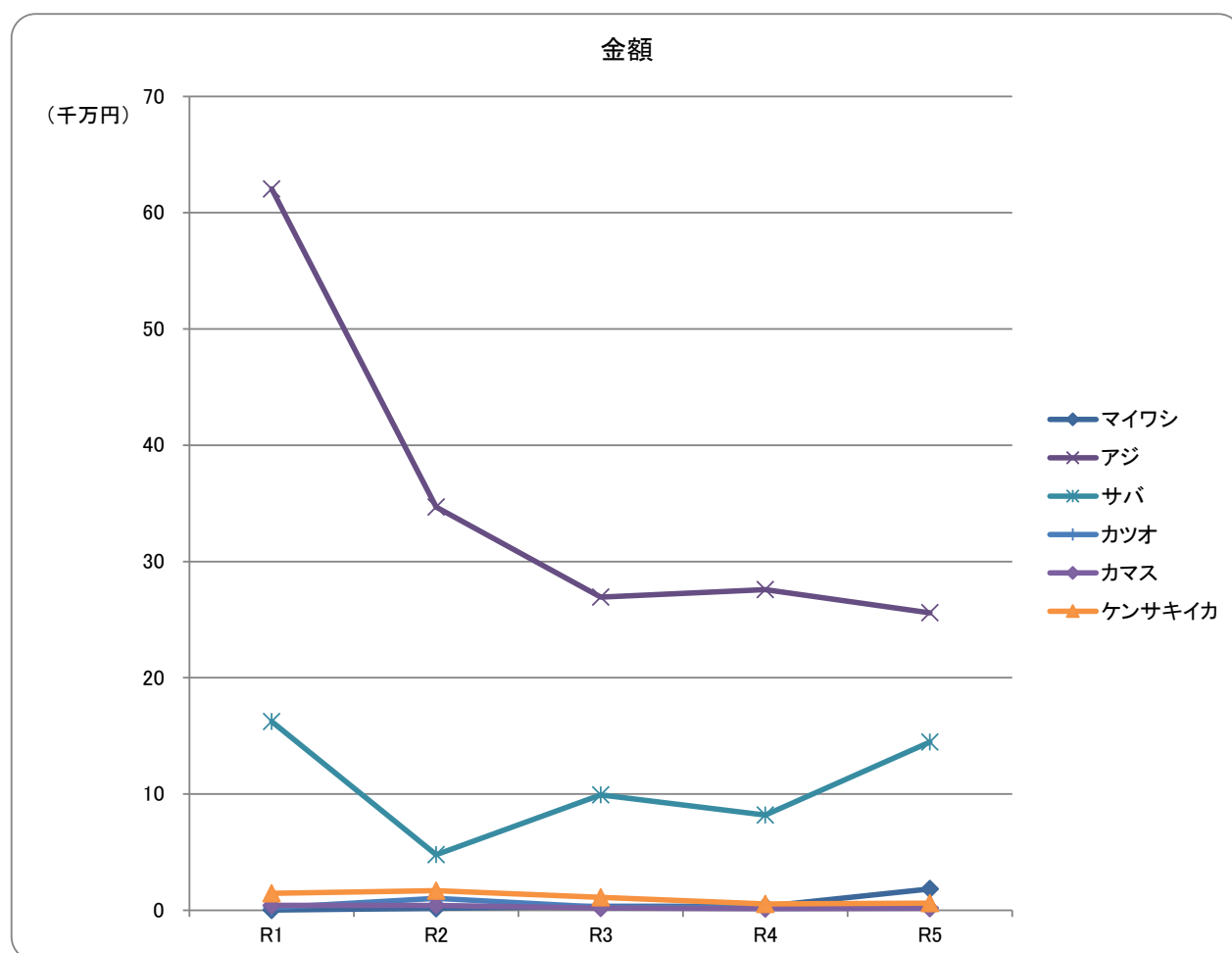
【数量(kg)】

魚種	R1	R2	R3	R4	R5
マイワシ	4,829.4	25,356.6	88,427.0	58,501.4	273,796.6
ウルメイワシ	7,921.2	7,908.2	109,661.2	27,554.4	8,975.0
カタクチイワシ	140.0	14,692.0	46,543.0	321.0	0.0
アジ	1,885,112.7	1,221,306.1	989,798.6	997,225.8	758,180.9
サバ	1,724,846.8	392,400.5	1,061,938.0	877,108.4	1,359,860.2
ブリ・ワカナ	379,340.0	44,056.6	43,142.6	25,953.0	1,463.0
カツオ	5,408.4	89,361.8	26,230.8	19,646.4	4,746.7
マグロ	560.0	12.0	25.0	5.0	0.0
マダイ	2,388.1	6,058.4	2,057.1	2,866.5	1,010.5
カマス	9,882.4	9,899.1	4,629.6	5,474.8	2,792.2
スルメイカ	19,057.0	10,652.0	10,646.0	8,133.0	2,548.0
ケンサキイカ	21,827.2	26,052.5	19,037.5	7,131.0	8,272.0
その他	106,840.4	143,236.0	38,702.0	19,573.3	14,322.1
合計	4,168,153.6	1,990,991.8	2,440,838.4	2,049,494.0	2,435,967.2



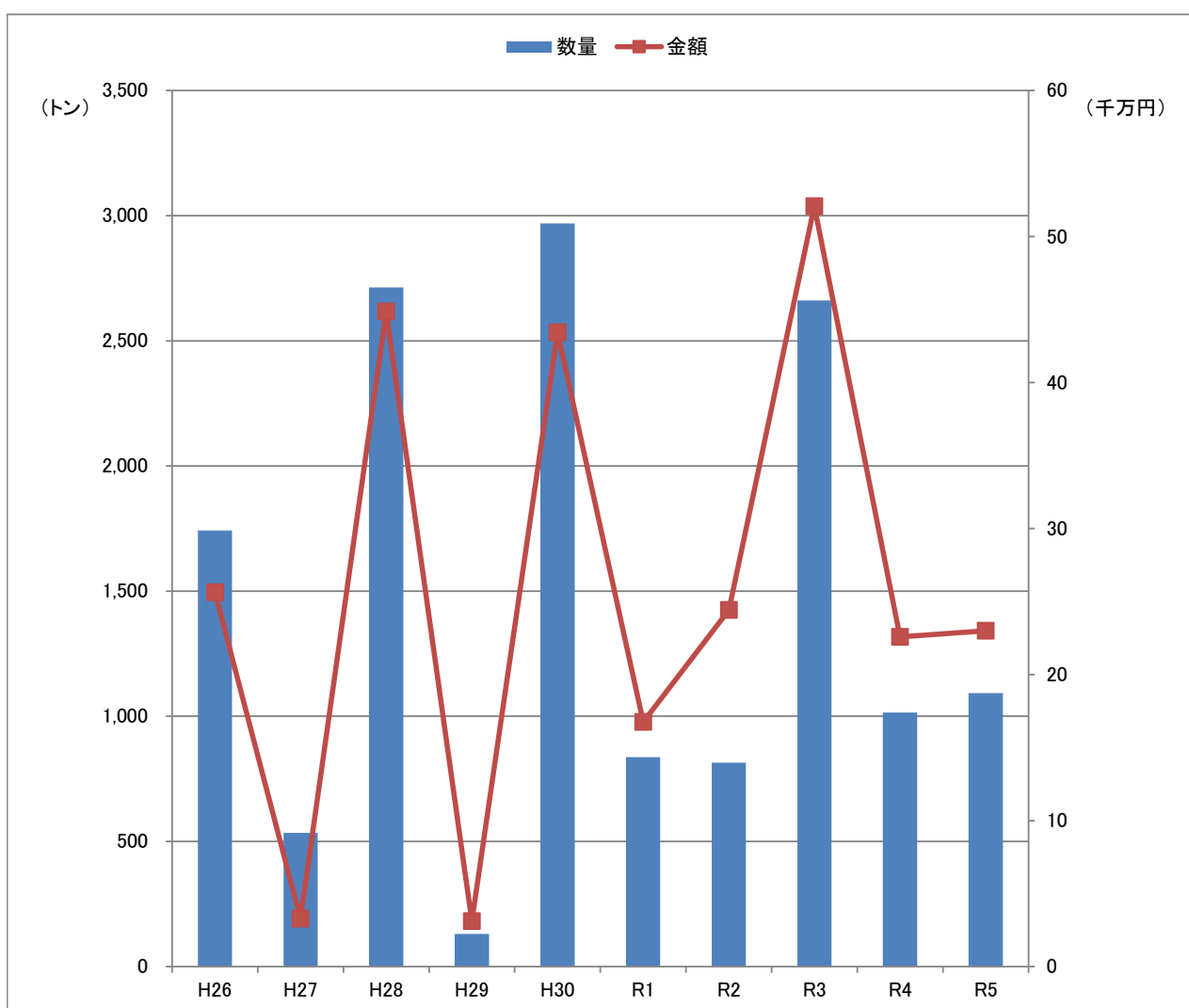
【金額(円)】

魚種	R1	R2	R3	R4	R5
マイワシ	267,323	1,835,279	3,405,349	3,480,959	18,402,969
ウルメイワシ	487,267	324,616	4,077,842	1,407,849	1,347,279
カタクチイワシ	4,536	588,789	1,964,655	7,646	0
アジ	620,492,425	346,952,526	269,295,467	275,912,972	255,854,470
サバ	162,374,867	47,850,475	99,413,163	81,993,007	144,850,493
ブリ・ワカナ	103,689,892	5,810,366	5,618,214	4,913,491	301,784
カツオ	2,206,765	10,304,752	2,674,993	2,712,871	2,713,620
マグロ	234,014	3,132	15,660	4,860	0
マダイ	998,903	2,652,129	805,058	1,210,913	458,222
カマス	4,275,865	4,231,942	1,973,084	1,418,180	1,827,166
スルメイカ	5,357,308	2,723,819	4,282,817	3,378,672	1,498,025
ケンサキイカ	14,693,303	16,926,343	11,196,976	5,487,351	6,159,768
その他	37,295,553	35,691,532	12,639,425	10,336,422	4,916,393
合計	952,378,021	475,895,700	417,362,703	392,265,193	438,330,189

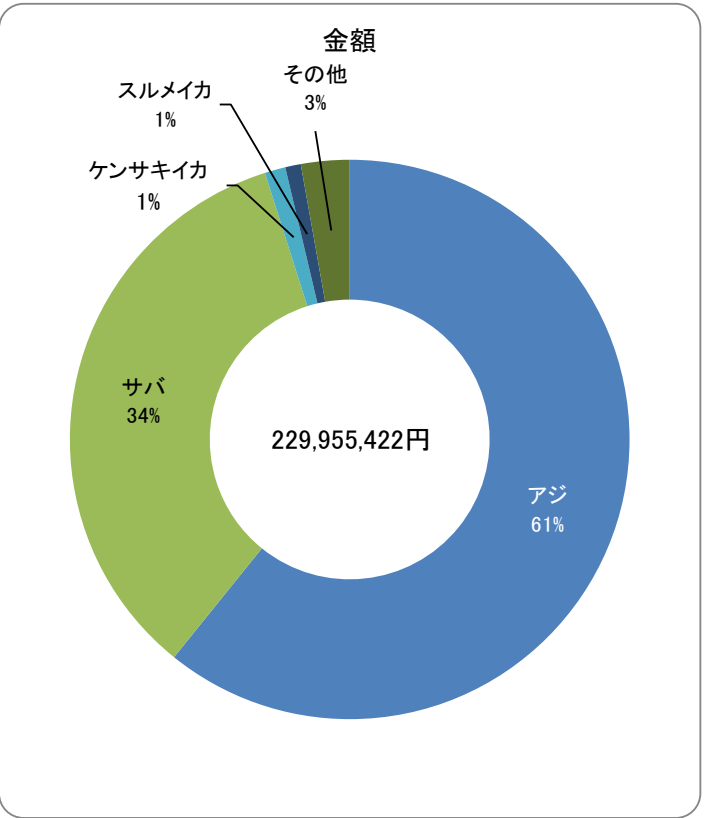
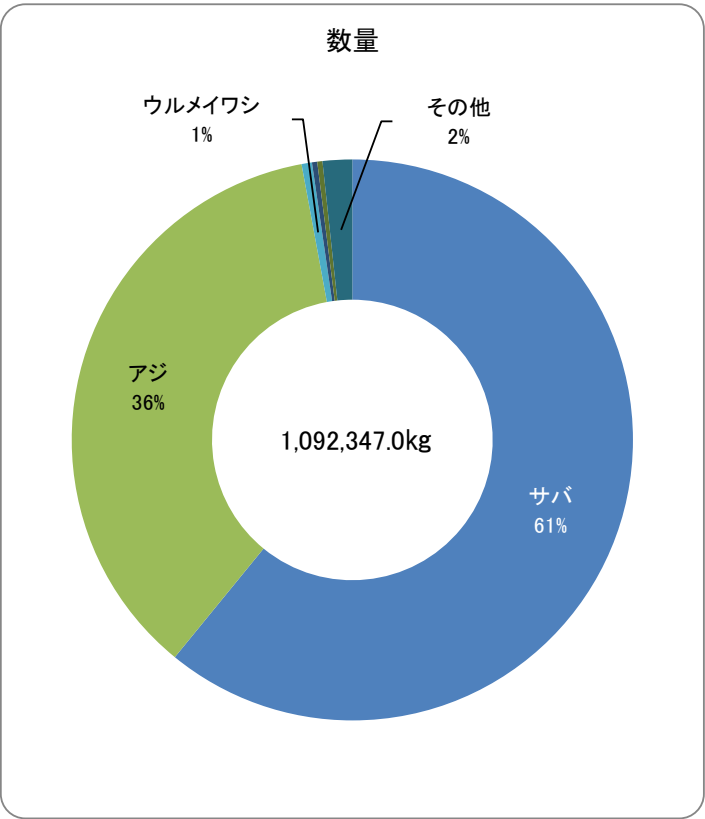


まき網漁業：地元外中型船(10年)

	数量(kg)	金額(円)
平成26年	1,742,468.0	256,327,860
平成27年	533,921.0	32,824,341
平成28年	2,713,156.3	448,509,998
平成29年	130,405.0	31,011,847
平成30年	2,969,407.3	434,339,314
令和元年	836,762.0	167,542,876
令和2年	814,925.0	244,166,203
令和3年	2,660,708.5	520,799,577
令和4年	1,014,470.0	225,788,626
令和5年	1,092,347.0	229,955,422



令和5年 まき網漁業:地元外中型船

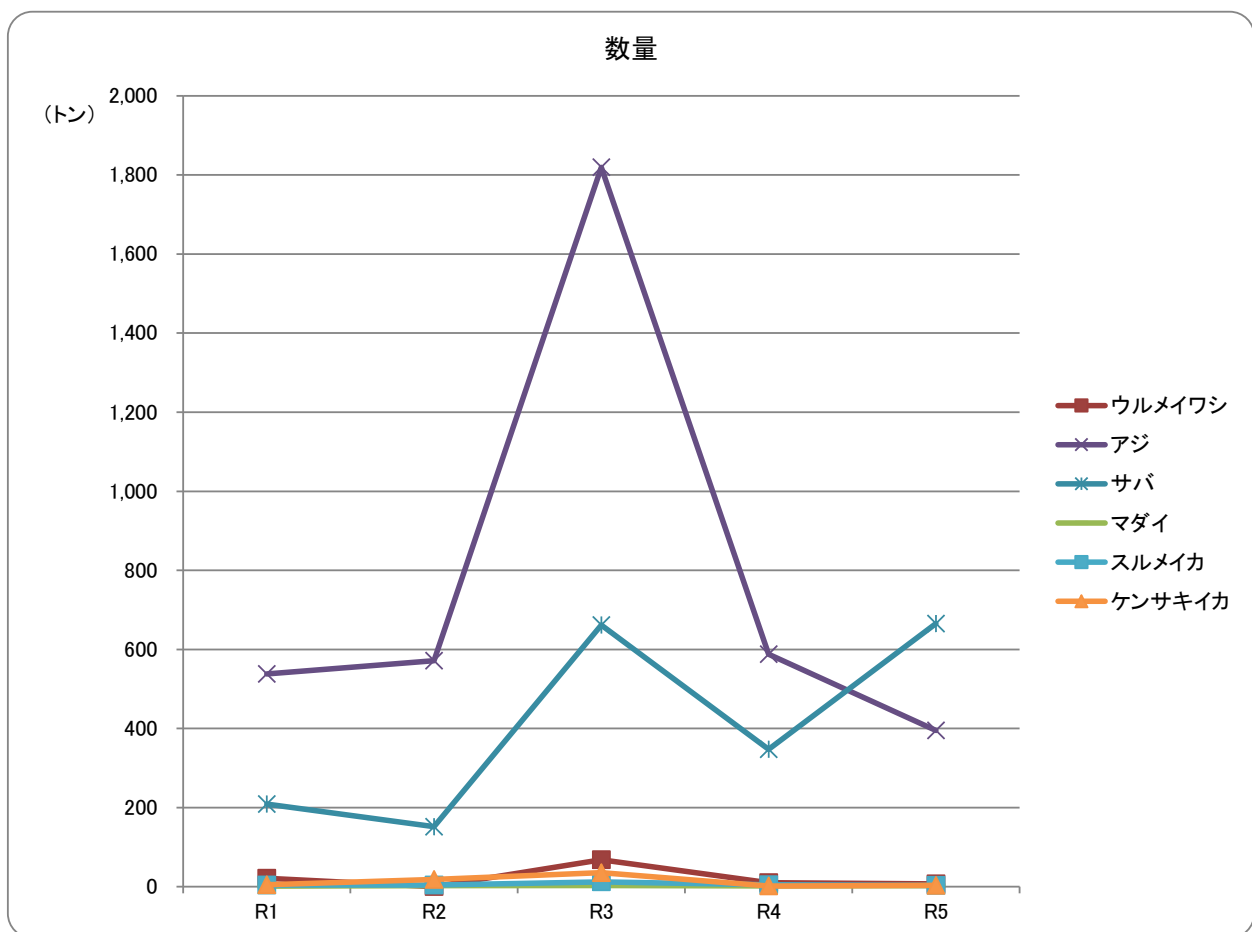


魚種	数量(kg)	金額(円)
マイワシ	1,910.0	216,875
ウルメイワシ	7,053.0	467,618
カタクチイワシ	0.0	0
アジ	395,021.0	139,845,639
サバ	665,381.0	78,841,355
ブリ・ワカナ	1,979.0	360,828
カツオ	800.0	448,146
マグロ	0.0	0
マダイ	2,509.0	1,006,204
レンコダイ	78.0	15,768
サメ	0.0	0
カレイ	0.0	0
ヒラメ	51.0	18,684
イサキ	948.0	760,752
トビウオ	136.0	13,068
ノドグロ	0.0	0
ホウボウ・ガラ	0.0	0
フグ	365.0	47,574
アナゴ	0.0	0
アンコウ	0.0	0
その他の魚類	9,507.0	3,167,316
小計	1,085,738.0	225,209,827
スルメイカ	3,185.0	2,071,753
ケンサキイカ	3,417.0	2,668,442
その他のイカ類	7.0	5,400
その他水産動物	0.0	0
アワビ	0.0	0
サザエ	0.0	0
その他の貝類	0.0	0
ワカメ	0.0	0
その他の藻類	0.0	0
小計	6,609.0	4,745,595
合計	1,092,347.0	229,955,422

まき網漁業：地元外中型船 主要魚種の推移(5年)

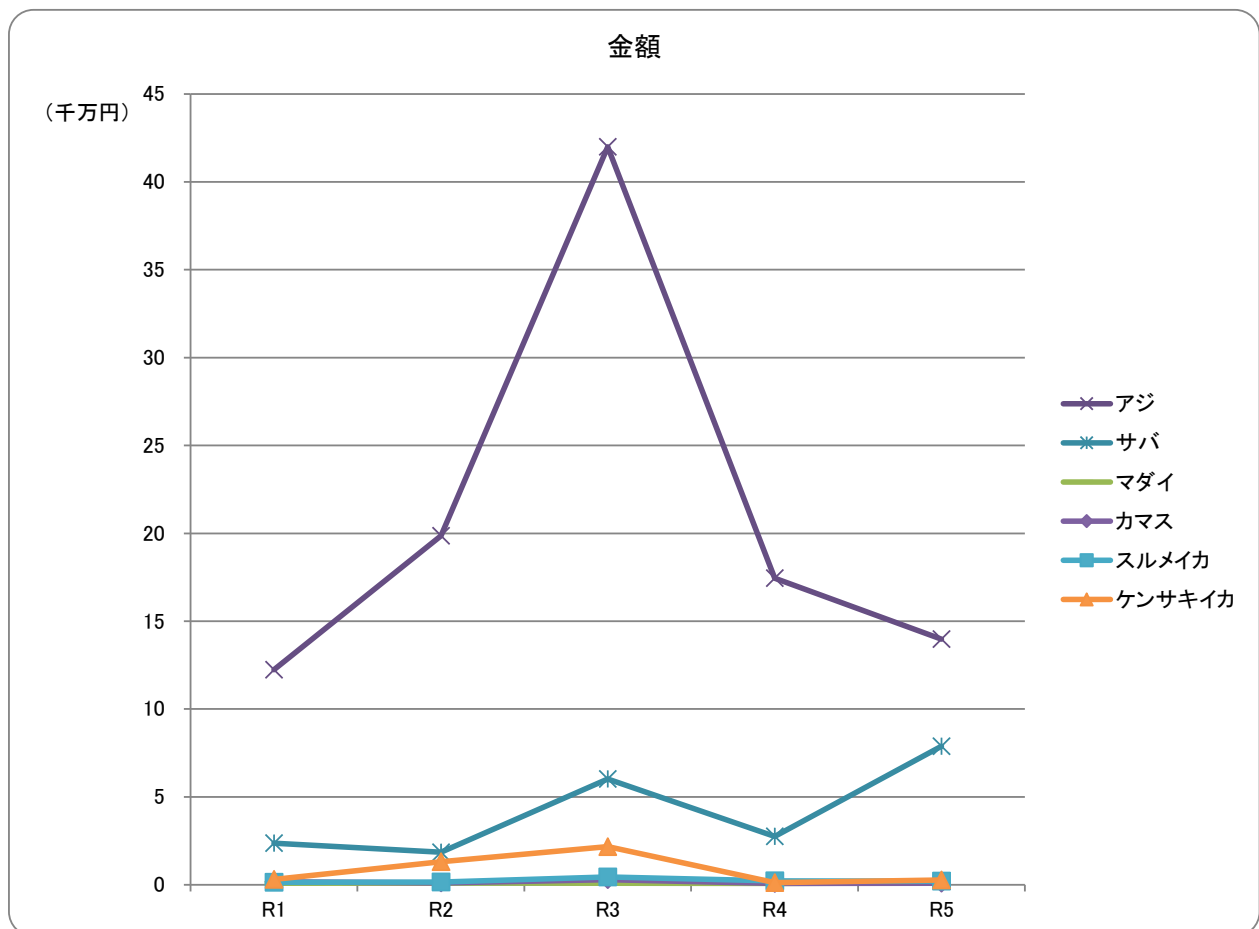
【数量(kg)】

魚種	R1	R2	R3	R4	R5
マイワシ	18,209.0	11,903.0	22,257.0	14,089.0	1,910.0
ウルメイワシ	21,479.0	0.0	67,952.0	9,856.0	7,053.0
カタクチイワシ	0.0	918.0	3,131.0	0.0	0.0
アジ	537,840.0	571,363.0	1,819,147.0	588,042.0	395,021.0
サバ	208,473.0	151,767.0	661,510.0	346,997.0	665,381.0
ブリ・ワカナ	19,033.0	27,937.0	2,154.0	17,035.0	1,979.0
カツオ	629.0	6,021.0	8,691.0	3,094.0	800.0
マグロ	70.0	35.0	5.0	40.0	0.0
マダイ	1,296.0	2,386.0	2,834.5	1,772.0	2,509.0
カマス	4,100.0	2,314.0	7,044.0	3,254.0	2,470.0
スルメイカ	4,281.0	3,898.0	11,969.0	5,127.0	3,185.0
ケンサキイカ	4,427.0	18,410.0	35,377.0	1,516.0	3,417.0
その他	16,925.0	17,973.0	18,637.0	23,648.0	8,622.0
合計	836,762.0	814,925.0	2,660,708.5	1,014,470.0	1,092,347.0



【金額(円)】

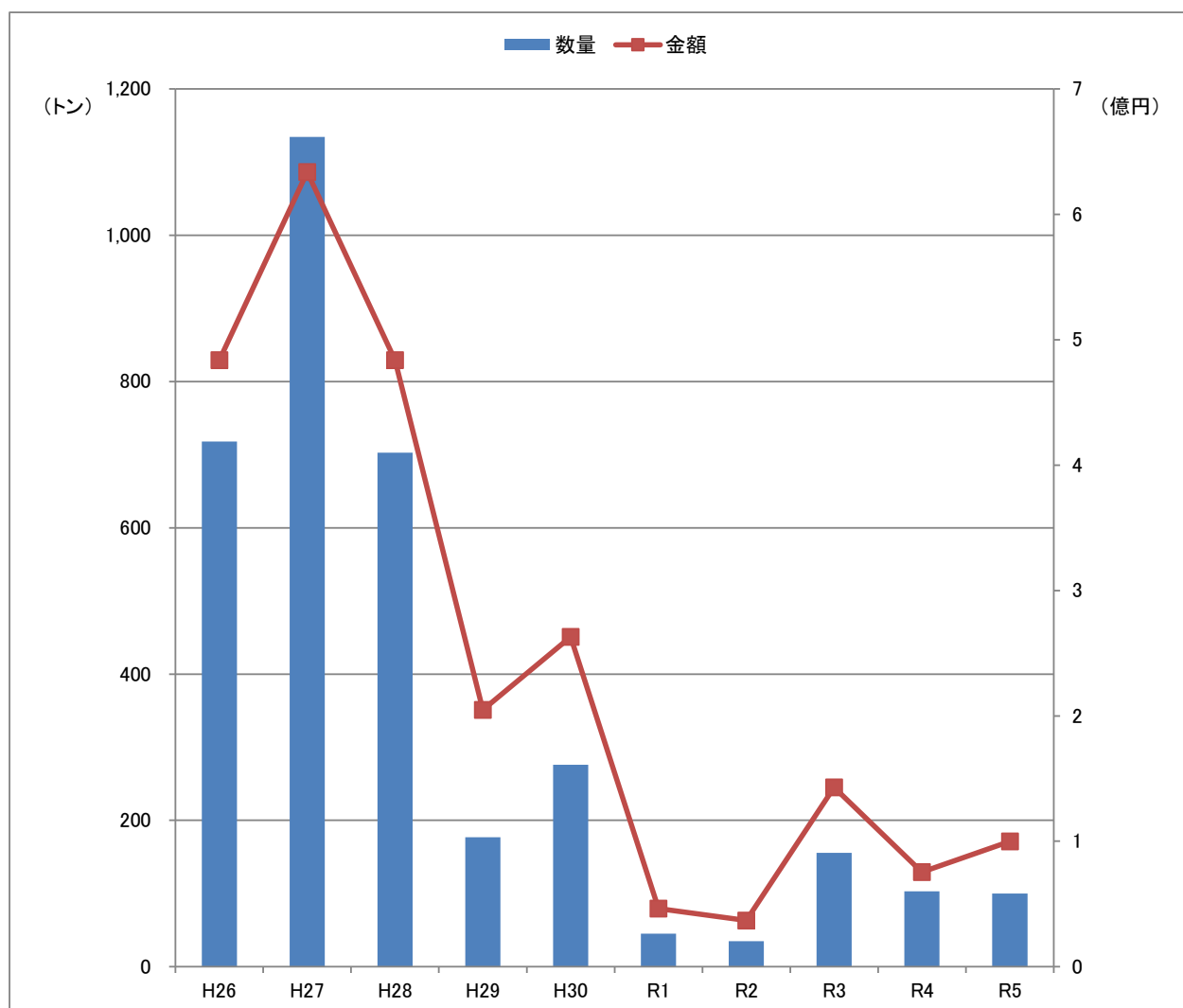
魚種	R1	R2	R3	R4	R5
マイワシ	821,651	396,722	616,971	620,427	216,875
ウルメイワシ	1,233,371	0	2,547,615	536,706	467,618
カタクチイワシ	0	25,704	68,277	0	0
アジ	122,391,438	198,628,243	419,932,070	174,468,307	139,845,639
サバ	23,598,254	18,550,302	60,141,975	27,590,997	78,841,355
ブリ・ワカナ	6,279,109	4,788,363	276,048	3,000,473	360,828
カツオ	406,015	826,394	1,812,504	786,912	448,146
マグロ	23,976	8,100	3,197	33,048	0
マダイ	818,856	1,035,688	950,238	795,533	1,006,204
カマス	1,781,697	1,091,372	2,914,251	789,448	841,968
スルメイカ	1,418,310	1,537,811	4,468,996	2,151,533	2,071,753
ケンサキイカ	3,032,326	13,094,007	21,739,666	1,226,848	2,668,442
その他	5,737,873	4,183,497	5,327,769	13,788,394	3,186,594
合計	167,542,876	244,166,203	520,799,577	225,788,626	229,955,422



漁業種別水揚げの推移

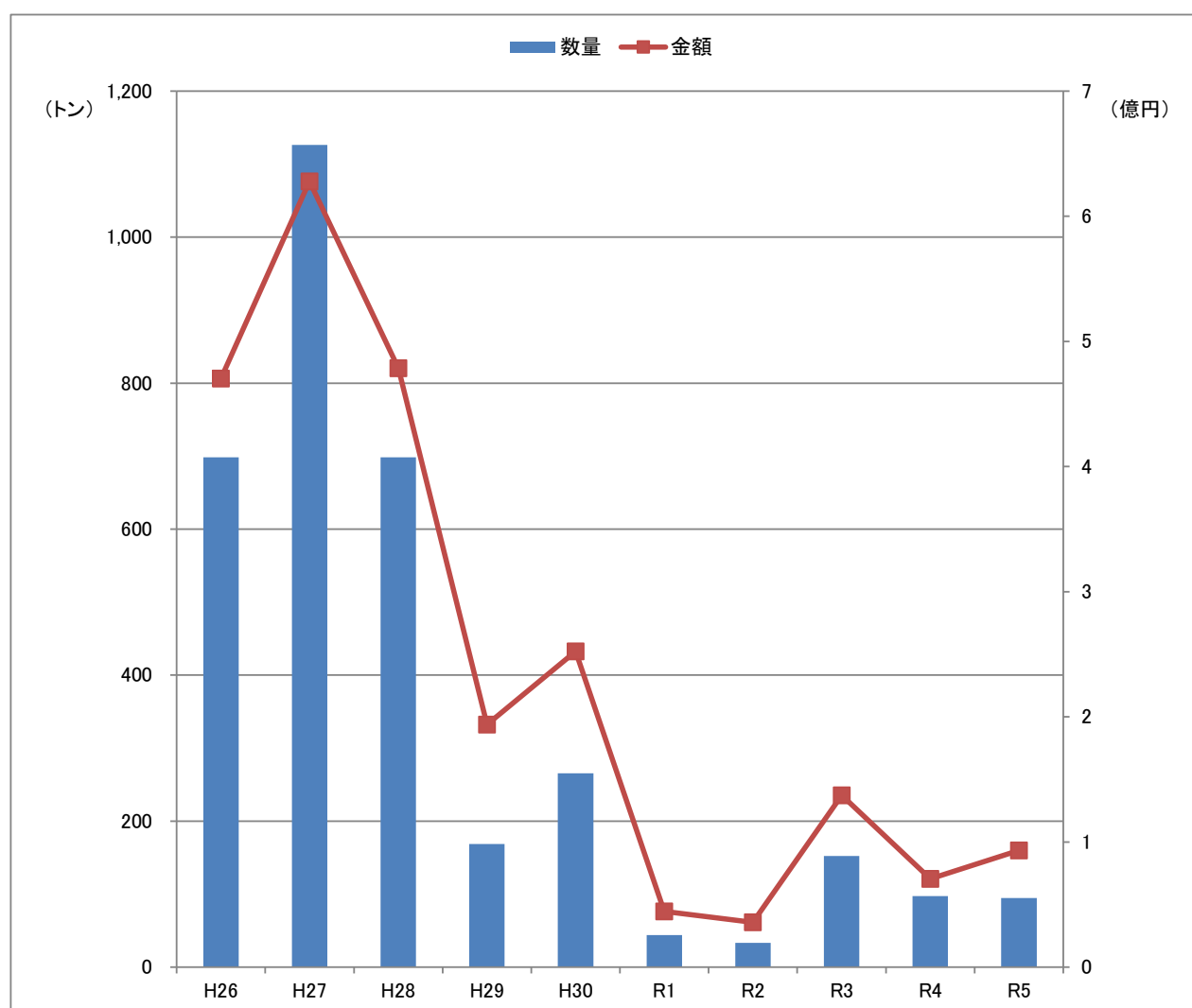
いか釣漁業:5トン以上・5トン未満(10年)

	数量(kg)	金額(円)
平成26年	717,816.5	483,615,393
平成27年	1,134,288.0	633,656,214
平成28年	702,854.2	483,599,383
平成29年	176,988.7	204,737,325
平成30年	276,111.5	262,909,824
令和元年	45,301.2	46,321,358
令和2年	34,692.5	36,870,142
令和3年	155,629.0	143,075,760
令和4年	102,947.0	75,496,782
令和5年	99,892.0	99,855,348



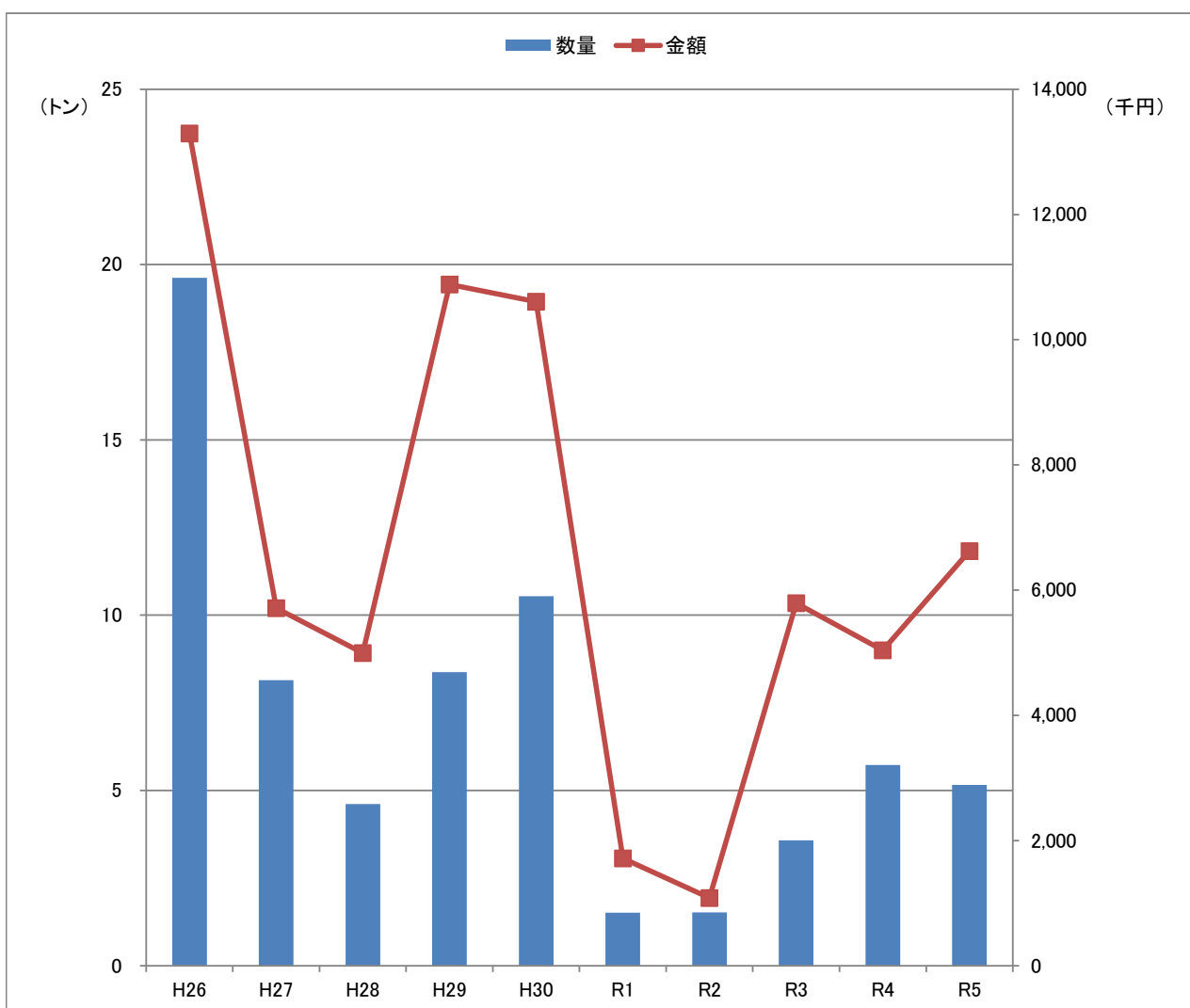
いか釣漁業:5トン以上(10年)

	数量(kg)	金額(円)
平成26年	698,192.5	470,321,055
平成27年	1,126,140.0	627,941,609
平成28年	698,240.2	478,601,770
平成29年	168,610.7	193,852,978
平成30年	265,573.5	252,299,811
令和元年	43,783.2	44,604,318
令和2年	33,168.5	35,785,606
令和3年	152,052.0	137,285,545
令和4年	97,221.0	70,456,509
令和5年	94,736.0	93,229,008



いか釣漁業:5トン未満(10年)

	数量(kg)	金額(円)
平成26年	19,624.0	13,294,338
平成27年	8,148.0	5,714,605
平成28年	4,614.0	4,997,613
平成29年	8,378.0	10,884,347
平成30年	10,538.0	10,610,013
令和元年	1,518.0	1,717,040
令和2年	1,524.0	1,084,536
令和3年	3,577.0	5,790,215
令和4年	5,726.0	5,040,273
令和5年	5,156.0	6,626,340

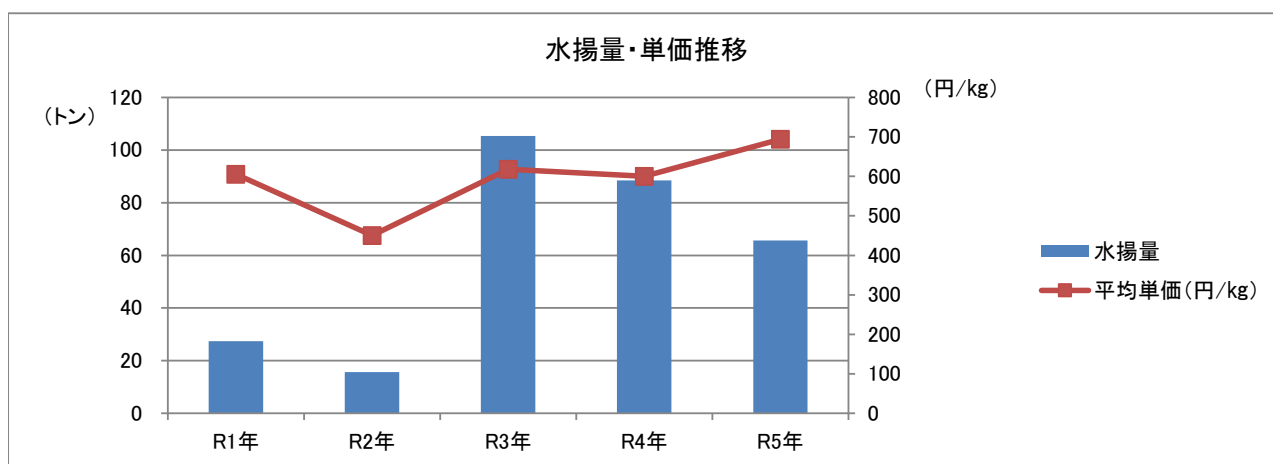


いか釣漁業(5トン以上・5トン未満)における いか類の水揚量・金額・単価(5年)

◆スルメイカ

水揚量単位: kg
金額単位: 円

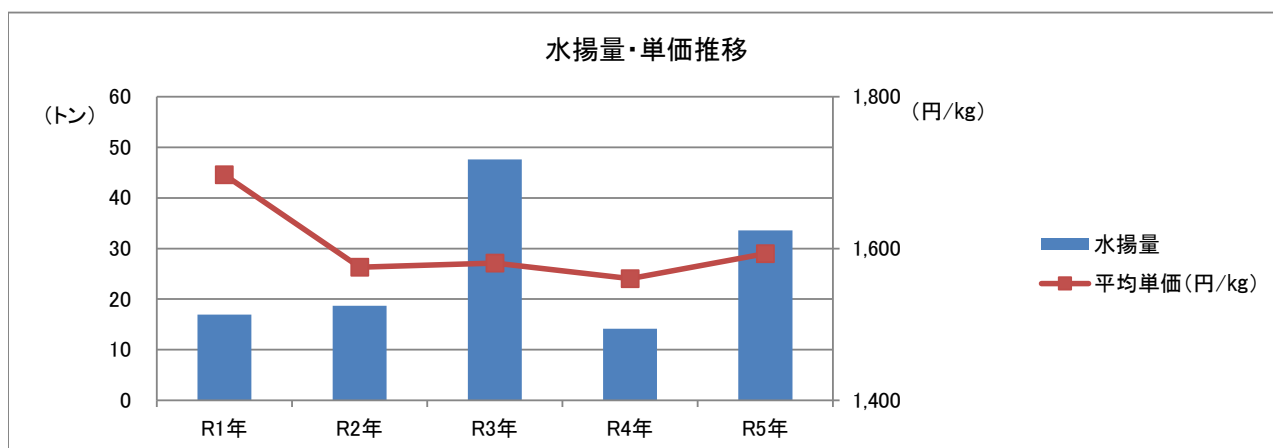
	水揚量	金額	平均単価 (円/kg)
令和元年	27,416.0	16,589,936	605
令和2年	15,700.0	7,071,915	450
令和3年	105,393.0	65,163,297	618
令和4年	88,514.0	53,109,987	600
令和5年	65,676.0	45,577,621	694



◆ケンサキイカ

水揚量単位: kg
金額単位: 円

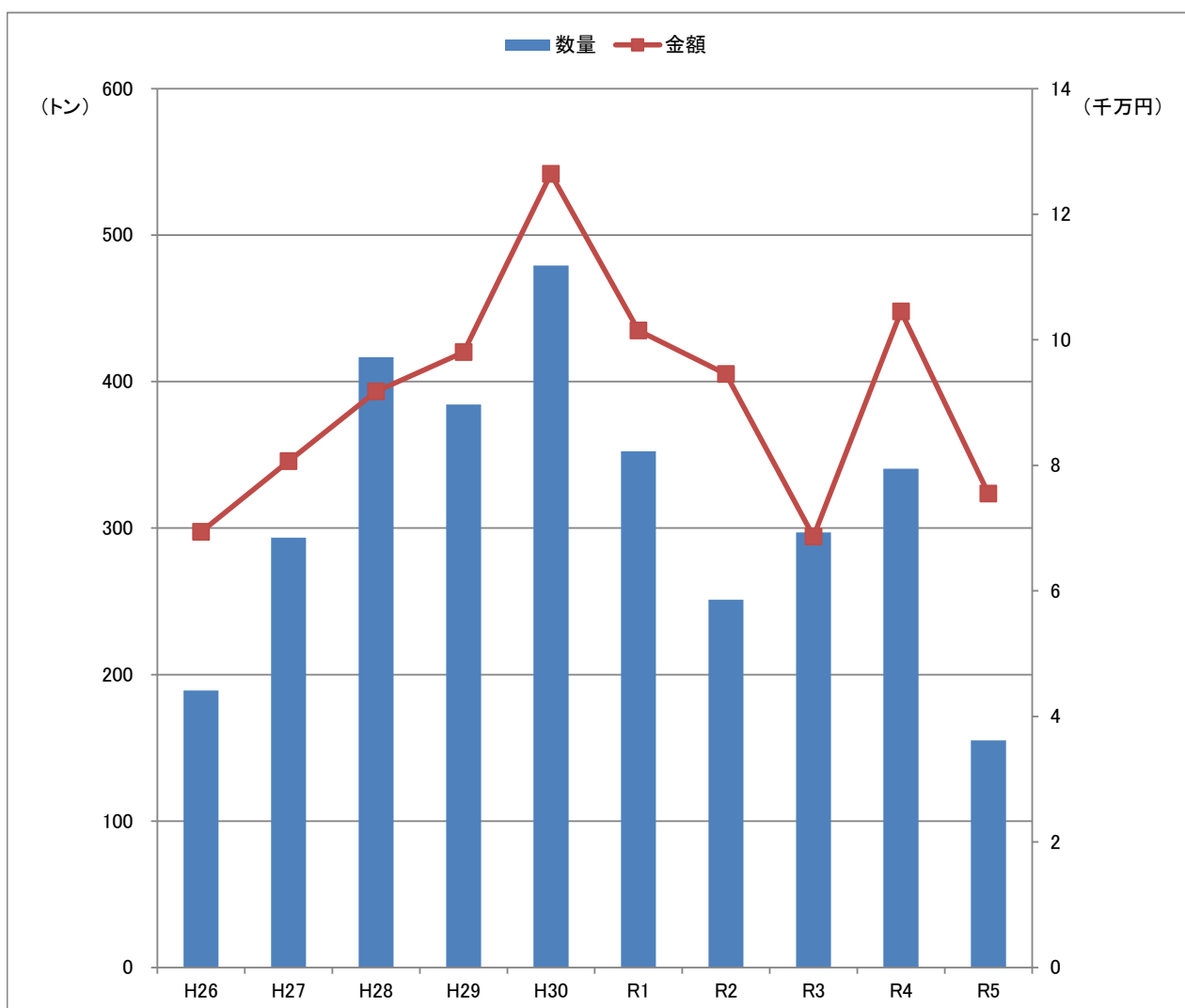
	水揚量	金額	平均単価 (円/kg)
令和元年	16,940.0	28,747,260	1,697
令和2年	18,691.0	29,448,383	1,576
令和3年	47,577.0	75,217,854	1,581
令和4年	14,134.0	22,054,123	1,560
令和5年	33,577.0	53,490,342	1,593



漁業種別水揚げの推移

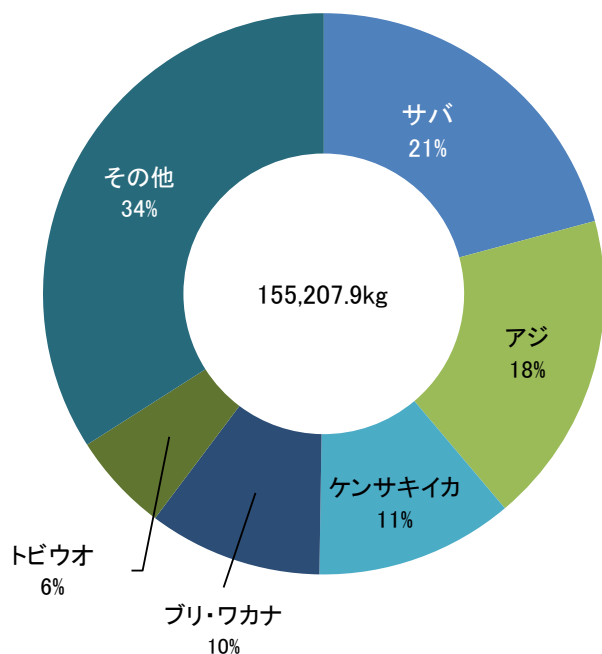
定置網漁業：大型・小型定置網(10年)

	数量(kg)	金額(円)
平成26年	189,208.5	69,418,602
平成27年	293,502.0	80,650,920
平成28年	416,746.2	91,768,183
平成29年	384,403.4	98,041,858
平成30年	479,328.2	126,414,669
令和元年	352,384.1	101,457,497
令和2年	251,058.4	94,542,789
令和3年	297,038.1	68,660,762
令和4年	340,521.7	104,492,107
令和5年	155,207.9	75,483,856

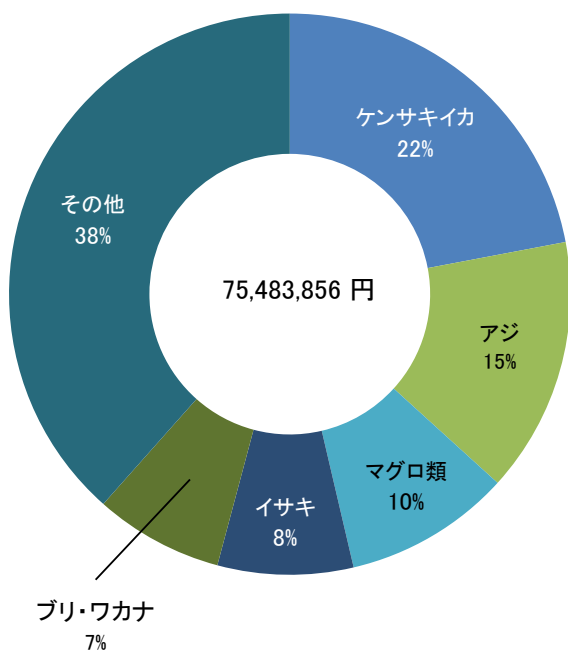


令和5年 定置網漁業(大型・小型定置網)

数量



金額

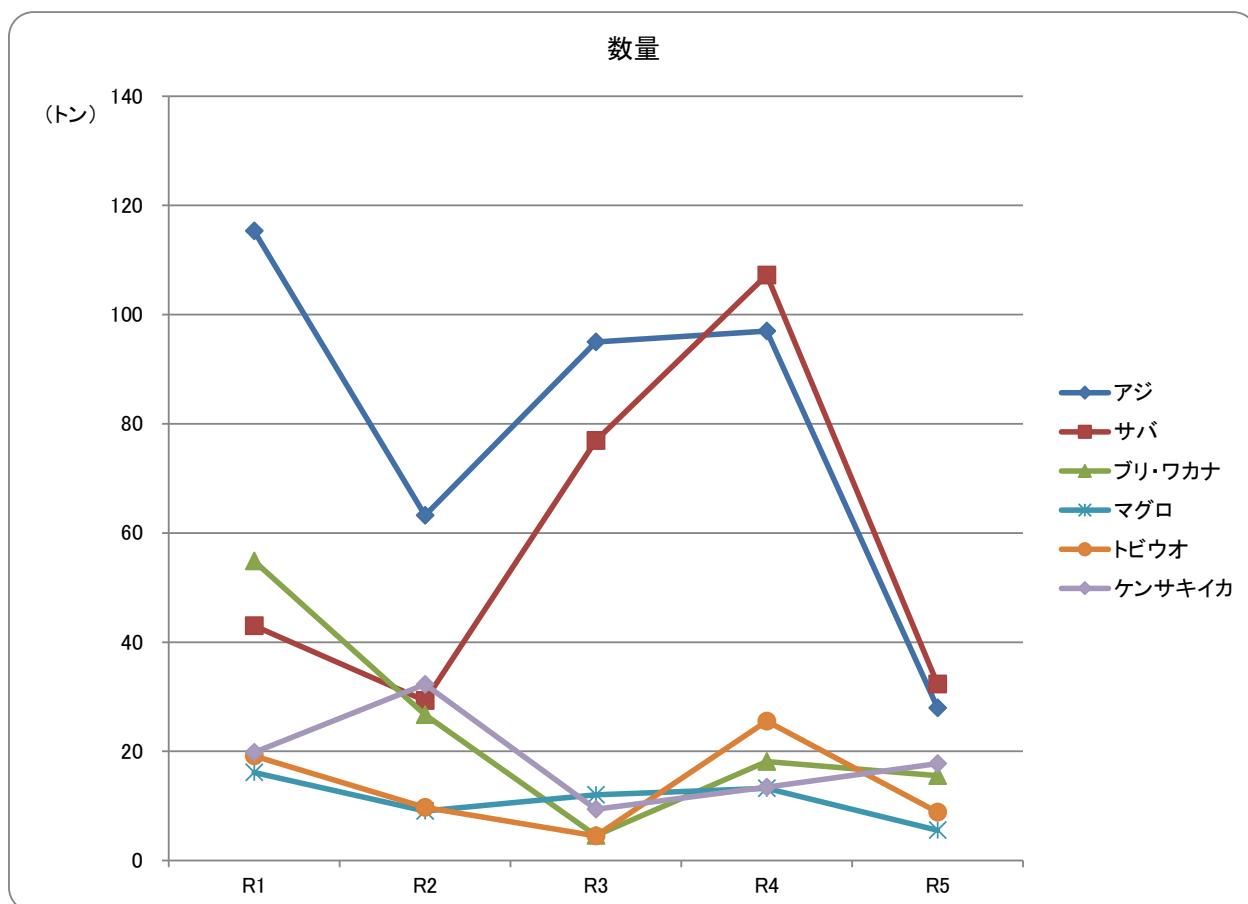


魚種	数量(kg)	金額(円)
マイワシ	1,893.6	222,096
ウルメイワシ	1,385.5	186,089
カタクチイワシ	0.0	0
アジ	27,959.3	11,092,928
サバ	32,289.7	2,762,595
ブリ・ワカナ	15,525.1	5,609,013
カツオ	3,557.7	1,054,486
マグロ	5,539.1	7,275,621
マダイ	2,168.1	1,947,976
レンコダイ	0.0	0
サメ	83.0	7,992
カレイ	0.0	0
ヒラメ	473.5	647,827
イサキ	4,949.2	5,920,565
トビウオ	8,860.4	1,846,236
ノドグロ	0.0	0
ホウボウ・ガラ	32.6	34,992
フグ	464.0	78,419
アナゴ	5.0	1,026
アンコウ	13.0	4,104
その他の魚類	28,022.0	17,266,288
小計	133,220.8	55,958,253.0
スルメイカ	1,523.8	542,402
ケンサキイカ	17,764.6	16,577,555
その他のイカ類	1,695.3	2,273,778
その他水産動物	25.4	22,356
アワビ	0.0	0
サザエ	0.0	0
その他の貝類	0.0	0
ワカメ	978.0	109,512
その他の藻類	0.0	0
小計	21,987.1	19,525,603
合計	155,207.9	75,483,856

定置網漁業:大型・小型定置網 主要漁獲魚種の推移(5年)

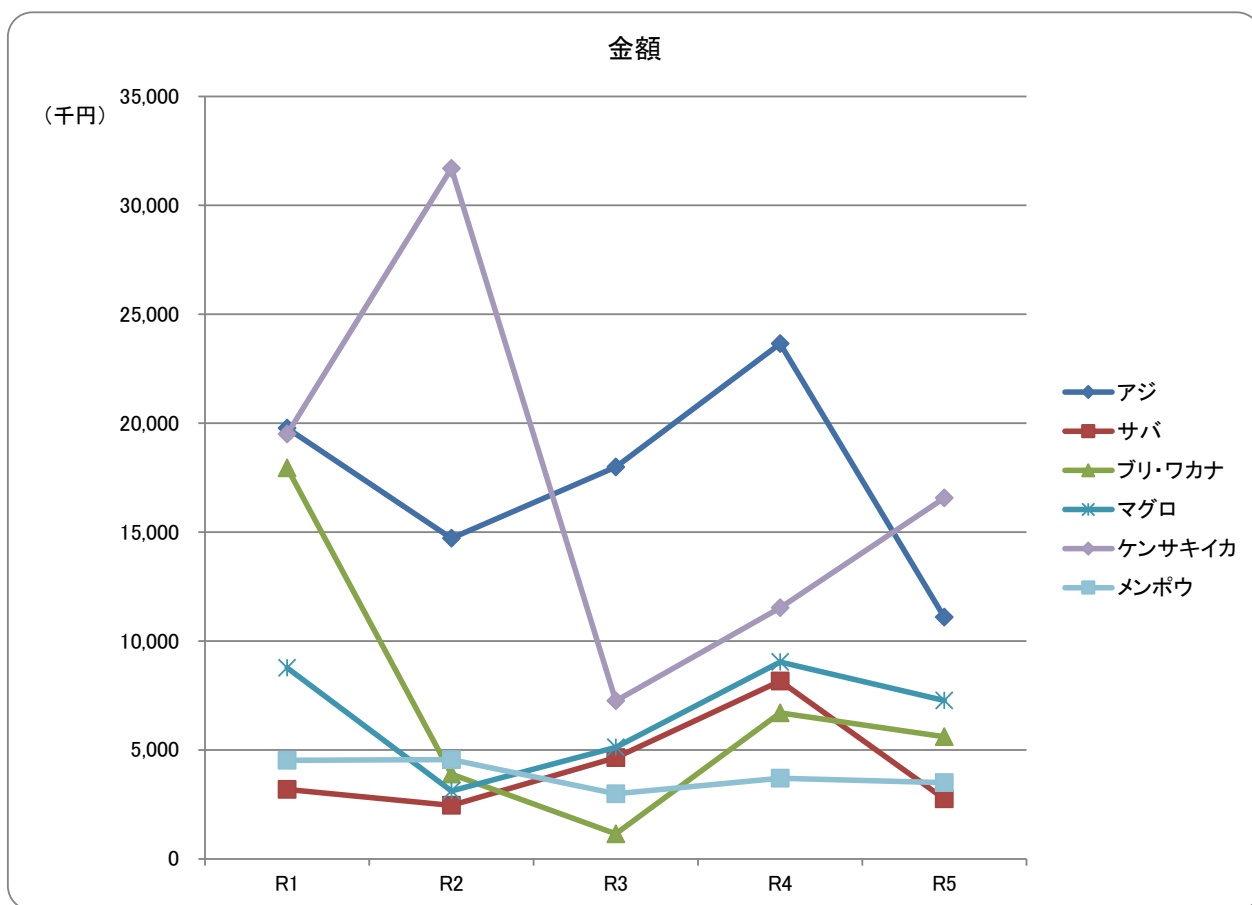
【数量(kg)】

魚種	R1	R2	R3	R4	R5
アジ	115,319.5	63,222.3	95,003.9	96,957.9	27,959.3
サバ	42,982.6	29,277.3	76,908.9	107,246.7	32,289.7
ブリ・ワカナ	54,861.3	26,707.8	4,575.7	18,155.4	15,525.1
カツオ	2,733.4	4,221.4	18,793.2	3,146.7	3,557.7
マグロ	16,130.6	9,091.7	12,023.8	13,214.6	5,539.1
トビウオ	19,132.2	9,703.1	4,508.4	25,529.2	8,860.4
マダイ	2,013.5	2,118.0	1,245.1	2,262.9	2,168.1
スズキ	2,749.9	6,386.8	1,900.4	898.1	1,387.0
スルメイカ	3,522.0	725.0	90.0	1,498.9	1,523.8
ケンサキイカ	19,819.0	32,273.0	9,394.6	13,428.2	17,764.6
メンボウ	17,512.7	10,016.2	4,577.2	5,625.5	3,841.3
その他	55,607.4	57,315.8	68,016.9	52,557.6	34,791.8
合計	352,384.1	251,058.4	297,038.1	340,521.7	155,207.9



【金額(円)】

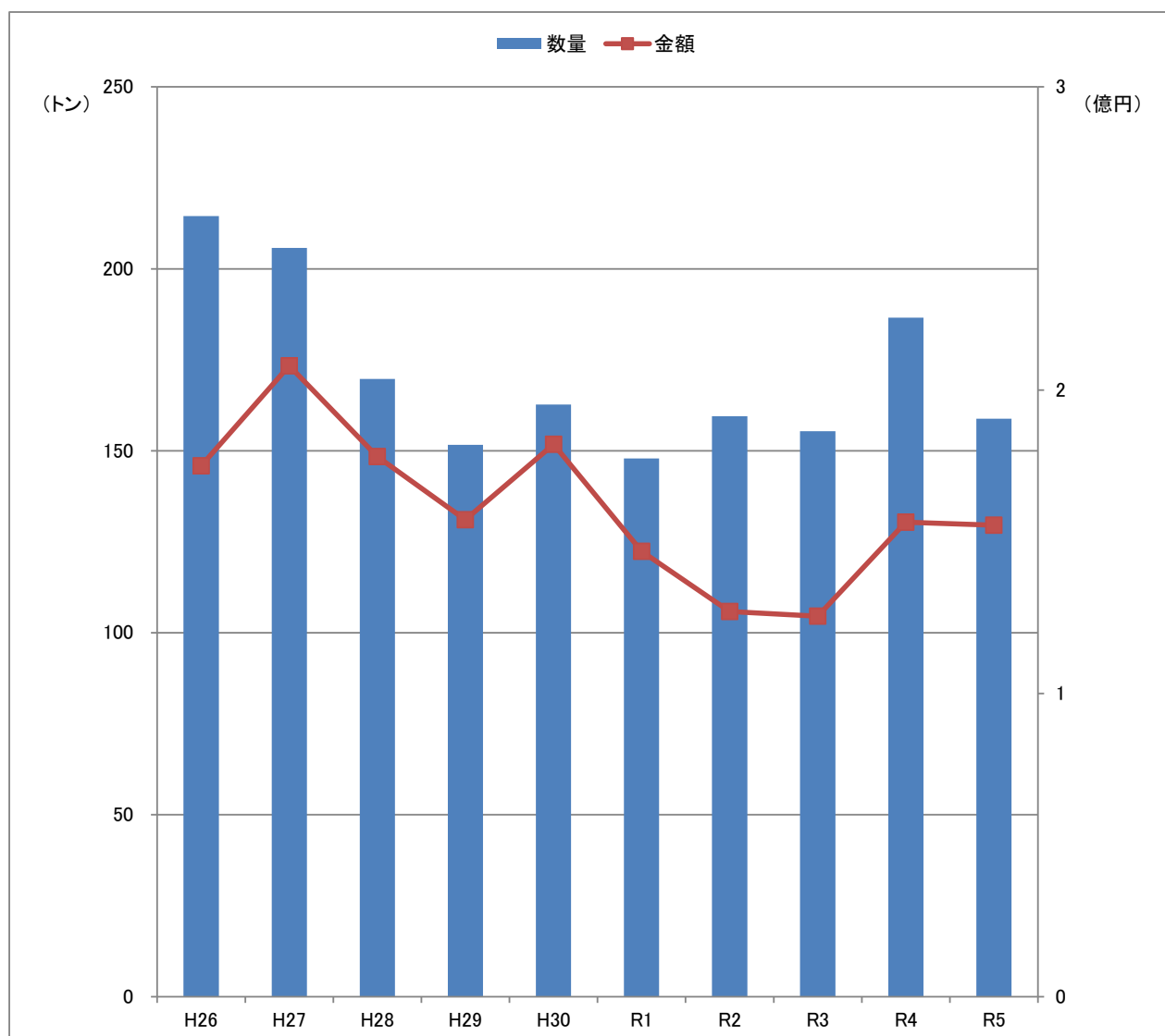
魚種	R1	R2	R3	R4	R5
アジ	19,770,252	14,724,782	17,994,015	23,653,574	11,092,928
サバ	3,195,855	2,459,199	4,648,537	8,166,034	2,762,595
ブリ・ワカナ	17,950,668	3,888,900	1,156,212	6,709,486	5,609,013
カツオ	1,358,001	560,984	4,284,954	827,854	1,054,486
マグロ	8,768,956	3,122,919	5,128,601	9,040,226	7,275,621
トビウオ	2,929,323	1,230,186	572,920	4,262,367	1,846,236
マダイ	1,945,905	2,021,106	969,841	2,395,873	1,947,976
スズキ	2,729,523	5,287,790	1,524,702	904,338	1,347,916
スルメイカ	549,030	141,887	29,992	451,008	542,402
ケンサキイカ	19,501,527	31,698,374	7,256,391	11,531,927	16,577,555
メンボウ	4,526,063	4,561,505	2,994,871	3,704,087	3,509,306
その他	18,232,394	24,845,157	22,099,726	32,845,333	21,917,822
合計	101,457,497	94,542,789	68,660,762	104,492,107	75,483,856



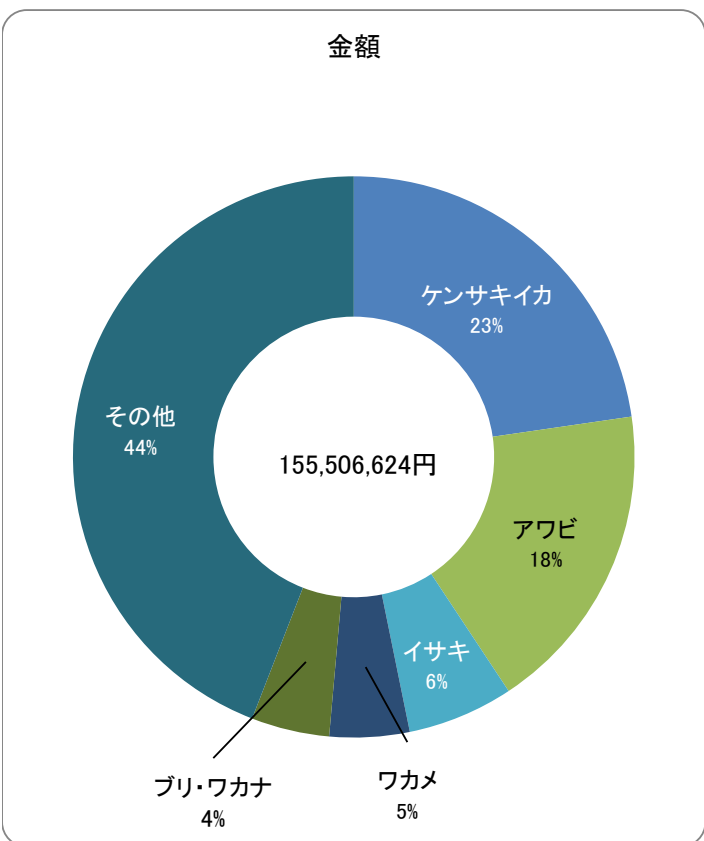
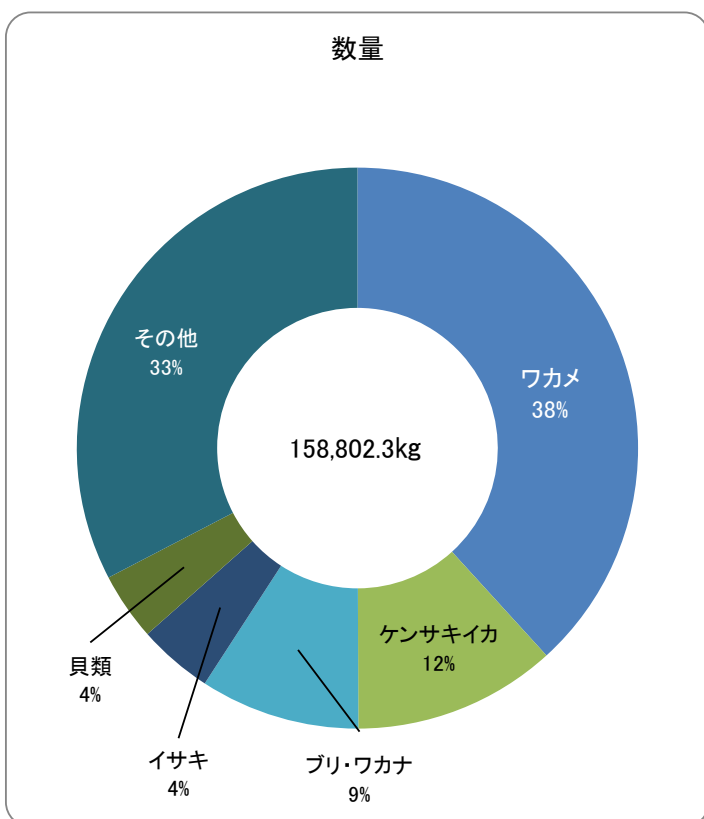
漁業種別水揚げの推移

一本釣漁業(採貝藻含む): 浜田、国府、長浜、津摩、三隅、江津地区(10年)

	数量(kg)	金額(円)
平成26年	214,495.9	175,071,239
平成27年	205,741.9	208,034,981
平成28年	169,762.8	178,063,985
平成29年	151,619.2	157,300,553
平成30年	162,712.4	182,108,626
令和元年	147,864.6	146,826,088
令和2年	159,481.0	127,018,361
令和3年	155,363.7	125,452,782
令和4年	186,580.2	156,465,872
令和5年	158,802.3	155,506,624



令和5年 一本釣漁業(採貝藻含む):浜田、国府、長浜、津摩、三隅、江津地区

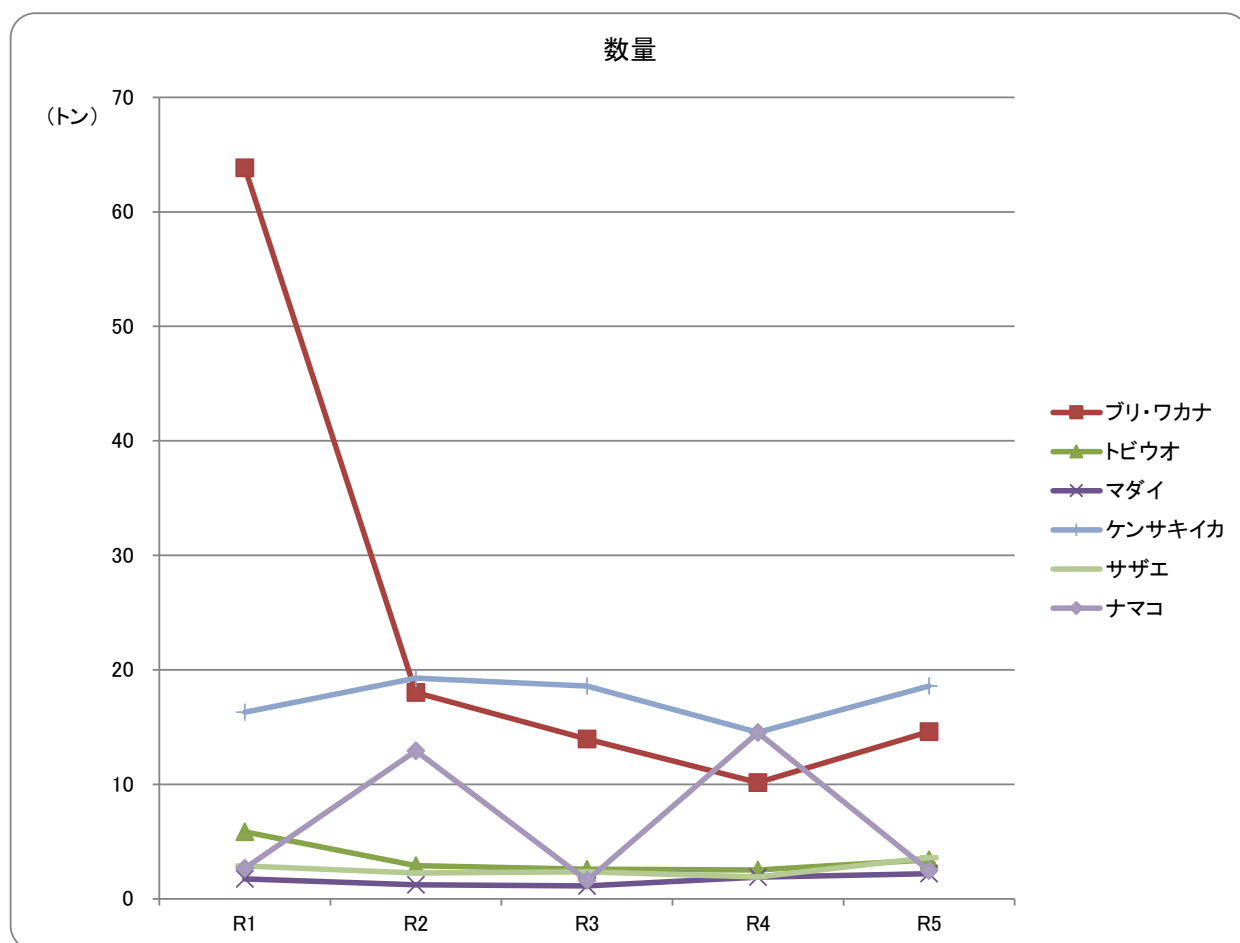


魚種	数量(kg)	金額(円)
マイワシ	0.0	0
ウルメイワシ	0.0	0
カタクチイワシ	0.0	0
アジ	601.0	982,142
サバ	32.0	24,246
ブリ・ワカナ	14,603.0	7,006,017
カツオ	1,034.2	392,236
マグロ	4,627.5	2,437,480
マダイ	2,202.2	2,619,111
レンコダイ	2,529.0	2,197,193
サメ	0.0	0
カレイ	0.0	0
ヒラメ	1,262.2	2,420,183
イサキ	6,864.5	9,527,162
トビウオ	3,409.4	1,496,342
ノドグロ	0.0	0
ホウボウ・ガラ	6.0	7,862
フグ	6.8	9,666
アナゴ	27.1	25,142
アンコウ	0.0	0
その他の魚類	24,935.0	39,464,664
小計	62,139.9	68,609,446
スルメイカ	1,450.0	865,783
ケンサキイカ	18,577.0	35,304,921
その他のイカ類	752.0	1,039,856
その他水産動物	3,259.9	6,558,902
アワビ	1,598.0	27,914,436
サザエ	3,608.3	3,749,708
その他の貝類	6,228.7	3,861,844
ワカメ	60,722.7	7,121,279
その他の藻類	465.8	480,449
小計	96,662.4	86,897,178
合計	158,802.3	155,506,624

一本釣漁業(採貝藻含む): 浜田、国府、長浜、津摩、三隅、江津地区 主要魚種の推移(5年)

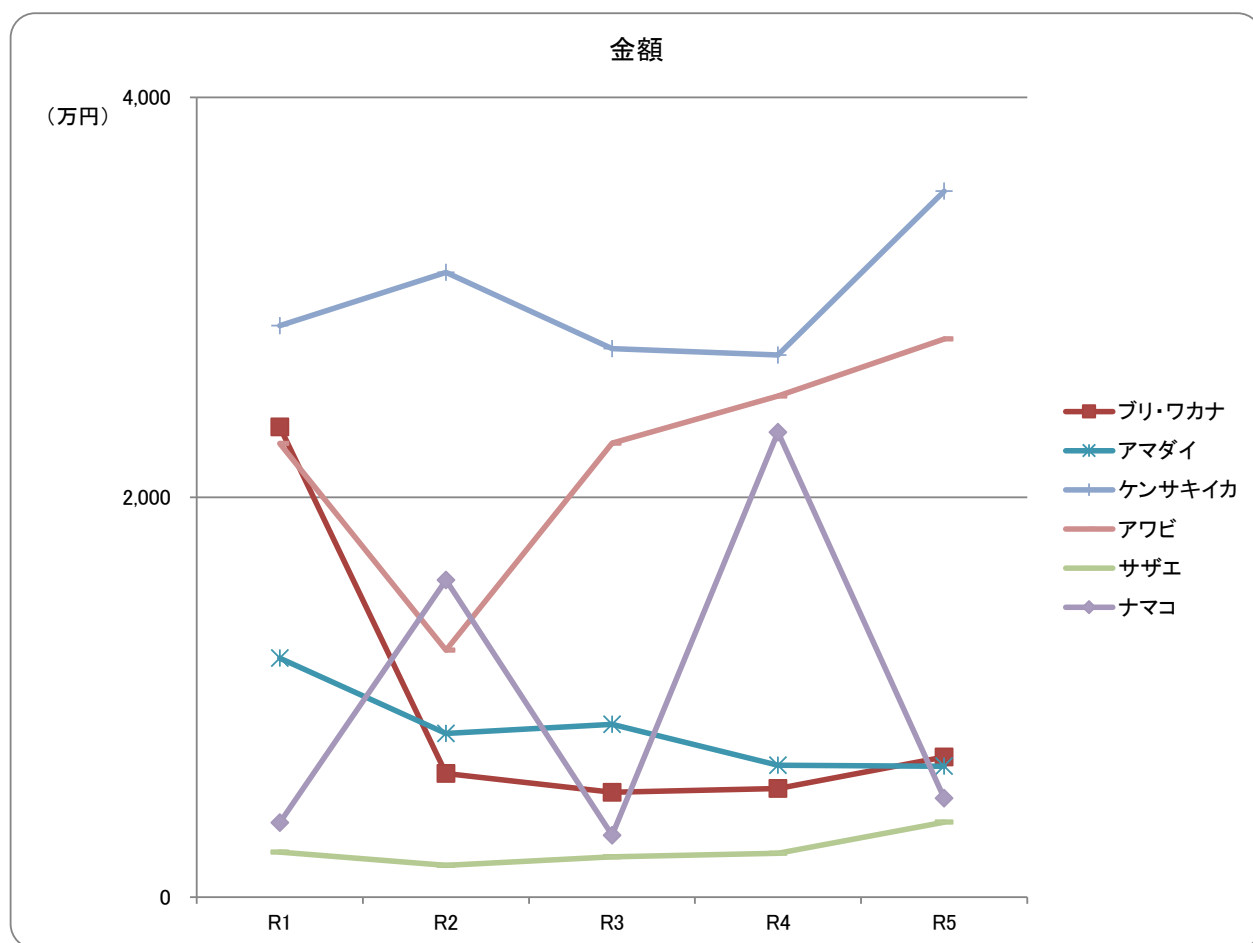
【数量(kg)】

魚種	R1	R2	R3	R4	R5
アジ	1,046.2	593.3	874.0	841.0	601.0
ブリ・ワカナ	63,849.5	18,026.2	13,973.4	10,161.4	14,603.0
トビウオ	5,858.6	2,909.4	2,586.6	2,528.4	3,409.4
マダイ	1,741.8	1,227.1	1,137.4	1,898.5	2,202.2
アマダイ	4,409.7	3,176.5	3,500.3	2,546.6	2,140.5
スルメイカ	594.0	450.0	1,970.0	2,354.0	1,450.0
ケンサキイカ	16,297.0	19,283.0	18,596.8	14,544.0	18,577.0
アワビ	2,248.4	1,152.0	1,718.2	1,433.7	1,598.0
サザエ	2,874.8	2,251.8	2,376.3	1,920.5	3,608.3
ナマコ	2,682.1	12,936.0	1,612.4	14,521.3	2,456.3
その他	46,262.5	97,475.7	107,018.4	133,830.8	108,156.6
合計	147,864.6	159,481.0	155,363.7	186,580.2	158,802.3



【金額(円)】

魚種	R1	R2	R3	R4	R5
アジ	1,373,743	764,542	1,317,074	1,155,818	982,142
ブリ・ワカナ	23,518,723	6,188,133	5,245,675	5,439,923	7,006,017
トビウオ	1,767,312	745,288	973,817	646,260	1,496,342
マダイ	1,936,142	1,176,787	1,255,092	2,116,055	2,619,111
アマダイ	11,952,741	8,188,671	8,646,043	6,596,138	6,545,277
スルメイカ	268,403	181,601	1,024,866	1,381,558	865,783
ケンサキイカ	28,582,479	31,241,426	27,426,416	27,116,410	35,304,921
アワビ	22,685,652	12,351,019	22,711,806	25,058,052	27,914,436
サザエ	2,248,551	1,589,901	2,018,172	2,200,179	3,749,708
ナマコ	3,723,690	15,864,693	3,098,573	23,256,650	4,953,125
その他	48,768,652	48,726,300	51,735,248	61,498,829	64,069,762
合計	146,826,088	127,018,361	125,452,782	156,465,872	155,506,624



年次漁業種別(5年)

<div> <div></div> <div>年次</div> <div>漁業種別</div> </div>		令和元年		令和2年	
		数量(kg)	金額(円)	数量(kg)	金額(円)
沖合底曳網(地元船)		3,043,482.4	1,557,310,690	2,723,544.4	1,476,715,814
沖合底曳網(地元外)		163,918.5	73,489,011	0.0	0
小型底曳網		0.0	0	122.0	15,174
大中型旋網		3,525,428.3	773,269,304	3,329,975.5	767,848,263
中型旋網(地元船)		4,168,153.6	952,378,021	1,990,991.8	475,895,700
中型旋網(地元外)		836,762.0	167,542,876	814,925.0	244,166,203
小型いか釣(5トン以上)		43,783.2	44,604,318	33,168.5	35,785,606
いか釣(5トン未満)		1,518.0	1,717,040	1,524.0	1,084,536
大型定置網		324,911.3	92,284,647	229,876.4	84,378,688
小型定置網		27,472.8	9,172,850	21,182.0	10,164,101
しいら網		0.0	0	0.0	0
一本釣		131,704.2	115,408,782	124,306.2	106,206,666
地区内訳	(浜田)	15,437.9	25,766,309	24,843.5	34,325,574
	(国府)	9,639.6	13,395,086	8,288.6	13,058,761
	(長浜)	22,204.9	15,760,264	27,005.2	13,822,769
	(津摩)	24,410.0	16,721,619	12,056.8	7,441,761
	(三隅)	33,645.4	17,451,612	23,427.5	13,971,896
	(江津)	26,366.4	26,313,892	28,684.6	23,585,905
採貝藻		16,160.4	31,417,306	35,174.8	20,811,695
近隣支所		44,457.4	24,623,095	66,776.9	26,289,941
その他		20,365.5	12,640,391	5,597.8	2,748,507
陸送		215,285.1	439,167,082	280,285.7	423,073,395
合計		12,563,402.7	4,295,025,413	9,657,451.0	3,675,184,289

令和 3 年		令和 4 年		令和 5 年	
数量(kg)	金額(円)	数量(kg)	金額(円)	数量(kg)	金額(円)
2,394,136.9	1,501,593,514	2,321,006.2	1,572,043,314	1,957,060.1	1,628,413,820
0.0	0	0.0	0	0.0	0
0.0	0	0.0	0	0.0	0
3,784,907.0	614,418,243	4,029,116.0	680,369,210	4,448,642.0	810,929,732
2,440,838.4	417,362,703	2,049,494.0	392,265,193	2,435,967.2	438,330,189
2,660,708.5	520,799,577	1,014,470.0	225,788,626	1,092,347.0	229,955,422
152,052.0	137,285,545	97,221.0	70,456,509	94,736.0	93,229,008
3,577.0	5,790,215	5,726.0	5,040,273	5,156.0	6,626,340
282,009.6	65,129,232	316,093.8	96,968,418	142,816.0	69,520,220
15,028.5	3,531,530	24,427.9	7,523,689	12,391.9	5,963,636
0.0	0	0.0	0	0.0	0
93,226.0	91,765,437	88,821.7	115,719,746	86,178.8	112,378,908
17,942.7	25,235,792	27,630.9	43,060,956	22,468.5	31,968,286
10,930.2	12,596,528	7,806.5	13,302,798	9,031.6	16,756,696
17,751.5	12,107,537	14,266.9	13,071,582	14,784.2	14,292,518
10,445.4	8,940,564	7,673.8	9,483,951	10,233.6	11,814,235
17,288.4	12,511,735	10,584.8	9,691,870	8,290.3	10,536,629
18,867.8	20,373,281	20,858.8	27,108,589	21,370.6	27,010,544
62,137.78	33,687,345	97,758.5	40,746,126	72,623.5	43,127,716
26,738.6	17,232,421	20,687.4	17,393,914	48,720.9	32,820,373
2,730.2	2,658,371	2,407.7	3,209,873	1,416.1	1,749,143
187,809.8	327,153,024	116,687.6	267,489,818	112,096.2	282,729,216
12,105,900.3	3,738,407,157	10,183,917.8	3,495,014,709	10,510,151.7	3,755,773,723

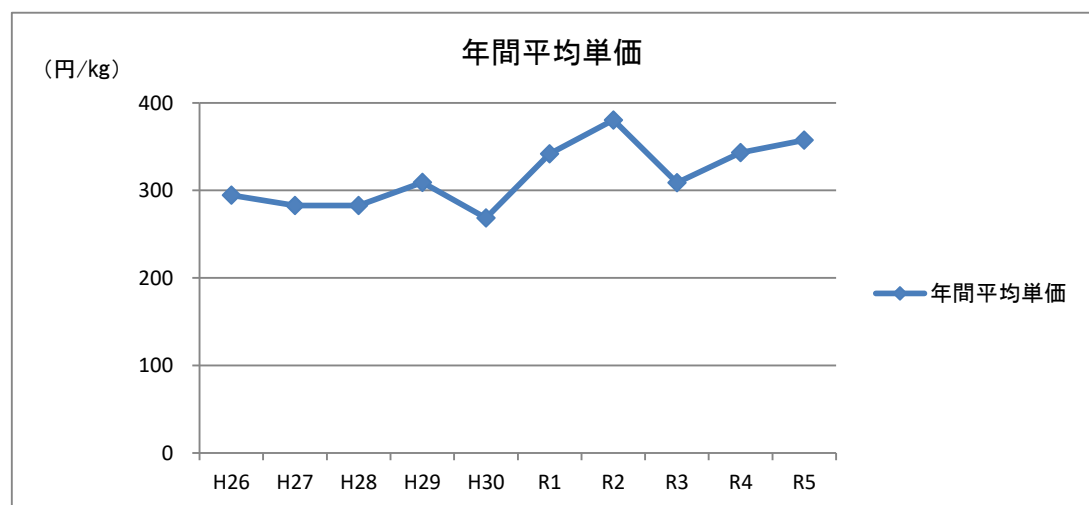
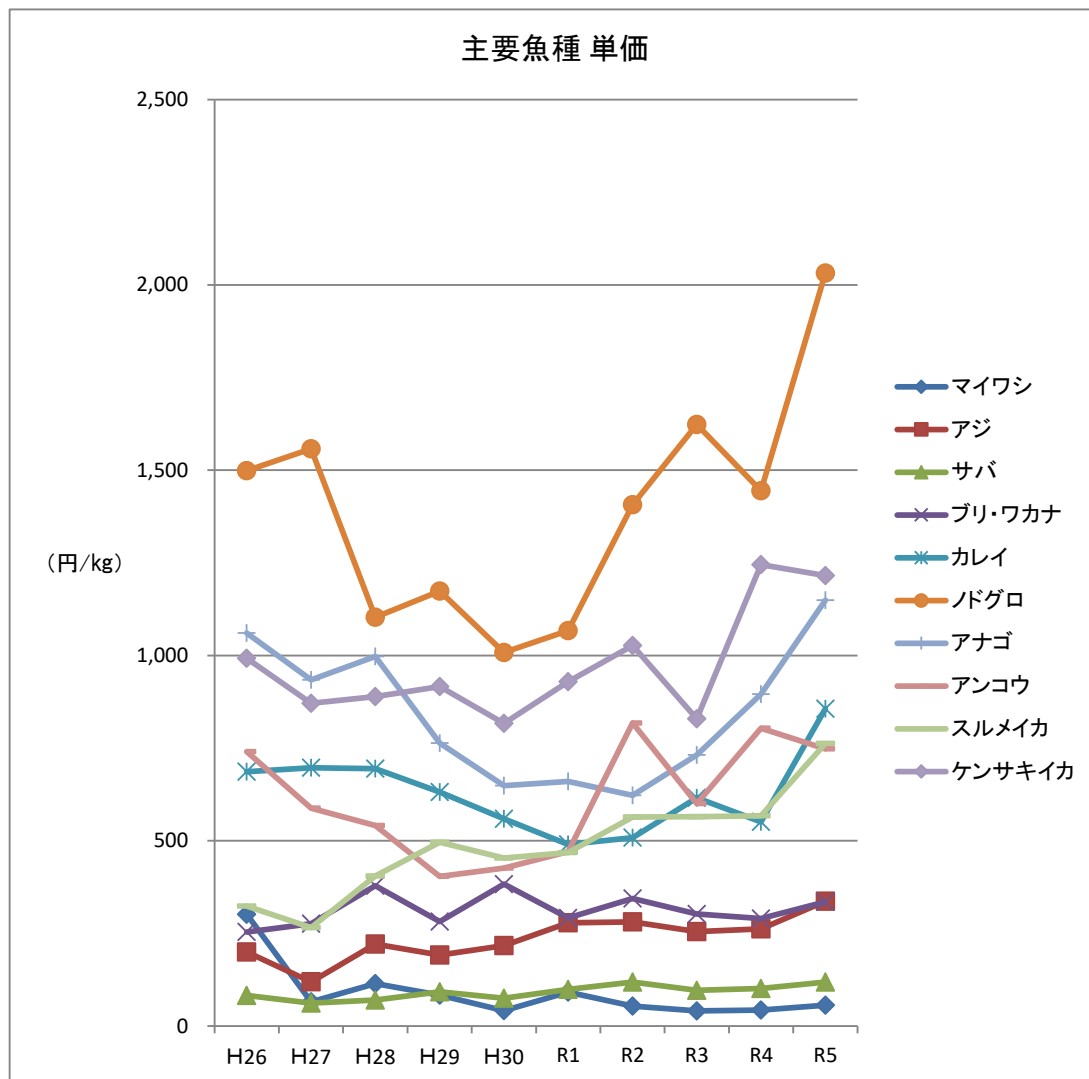
年次魚種別(5年)

<div> <div>年次</div> <div>魚種</div> </div>	令和元年		令和2年	
	数量(kg)	金額(円)	数量(kg)	金額(円)
マイワシ	31,038.4	2,845,669	173,833.6	9,360,418
ウルメイワシ	49,188.2	3,000,498	17,167.7	798,191
カタクチイワシ	1,320.0	69,336	16,237.0	669,940
アジ	3,684,172.7	1,026,872,333	3,041,084.6	855,819,463
サバ	3,190,866.9	316,154,008	1,736,658.9	206,138,037
ブリ・ワカナ	1,521,777.2	443,778,021	975,622.1	336,061,853
カツオ	17,729.8	7,405,652	113,408.1	14,500,887
マグロ	108,386.5	72,145,137	19,495.8	10,484,735
マダイ	123,752.1	110,194,050	125,045.0	77,786,017
レンコダイ	428,779.5	117,316,395	270,839.5	84,388,835
サメ	1,642.0	117,039	537.0	30,899
カレイ	613,864.6	300,877,092	539,489.7	274,401,489
ヒラメ	64,260.9	64,322,532	47,254.7	42,821,723
イサキ	9,966.4	10,149,666	24,825.6	16,295,781
トビウオ	30,163.0	5,436,047	16,348.6	2,336,925
ノドグロ	349,865.0	373,310,603	236,456.9	332,635,714
ホウボウ・ガラ	20,449.0	5,274,782	13,560.5	3,648,836
フグ	61,166.4	29,752,570	95,000.8	43,404,572
アナゴ	262,758.4	173,360,998	254,259.1	158,307,095
アンコウ	192,773.0	90,764,377	143,594.8	117,466,878
その他の魚類	1,182,710.2	661,427,851	1,084,354.7	532,902,674
小計	11,946,630.2	3,814,574,656	8,945,074.7	3,120,260,962
スルメイカ	202,575.5	94,808,587	226,001.5	127,410,405
ケンサキイカ	226,216.2	210,162,836	224,304.2	230,266,975
その他のイカ類	69,064.3	45,216,070	130,042.1	82,051,718
その他水産動物	69,366.2	74,226,873	70,965.5	75,484,755
アワビ	2,379.3	23,475,520	1,400.0	13,610,191
サザエ	11,894.9	8,626,991	11,907.9	7,557,155
その他の貝類	25,870.5	18,642,342	14,389.4	12,199,437
ワカメ	4,492.9	1,912,488	29,887.7	4,141,617
その他の藻類	4,912.7	3,379,050	3,478.0	2,201,074
小計	616,772.5	480,450,757	712,376.3	554,923,327
合計	12,563,402.7	4,295,025,413	9,657,451.0	3,675,184,289

令和 3 年		令和 4 年		令和 5 年	
数量(kg)	金額(円)	数量(kg)	金額(円)	数量(kg)	金額(円)
129,004.0	5,282,240	565,593.1	24,631,517	655,019.2	36,904,358
330,617.2	13,682,426	183,641.4	8,239,463	118,652.5	11,568,303
52,067.0	2,101,053	836.0	63,018	61.0	16,308
3,713,945.3	945,600,157	2,989,135.7	783,195,264	2,185,980.4	736,191,916
4,281,206.9	413,200,803	2,926,439.1	296,256,025	4,799,624.8	569,226,416
346,653.5	104,710,395	517,198.9	150,202,412	291,406.2	97,626,627
75,273.5	18,473,668	42,914.0	8,217,509	48,370.5	17,113,968
37,719.8	23,072,225	25,031.4	23,435,880	71,347.8	56,195,170
110,771.9	70,652,709	149,296.5	130,036,737	145,819.8	176,479,884
341,886.6	90,488,210	473,414.0	136,639,776	424,470.5	151,308,303
176.0	15,606	198.0	11,934	231.0	23,436
357,768.3	220,467,207	320,517.9	176,626,356	218,614.9	187,206,206
33,584.9	34,900,623	36,063.5	46,546,314	29,999.5	40,957,491
23,338.2	13,069,616	20,632.9	22,258,039	16,078.8	19,487,219
9,645.0	2,006,612	29,276.8	5,088,037	13,105.7	3,569,199
245,948.0	399,248,097	236,157.1	341,038,127	178,136.3	361,965,693
14,326.5	3,650,850	14,534.7	7,247,735	16,086.2	10,801,842
42,315.8	23,069,449	37,786.2	16,844,109	59,775.2	28,941,043
178,540.2	130,647,789	209,049.0	187,190,754	175,129.1	201,236,630
126,256.8	75,778,101	106,996.2	85,969,086	77,957.9	58,295,705
757,679.9	471,278,936	699,282.6	527,024,517	438,428.5	425,786,985
11,208,725.3	3,061,396,772	9,583,995.0	2,976,762,609	9,964,295.8	3,190,902,702
231,376.4	130,783,345	224,129.9	127,162,983	146,141.4	111,418,464
487,681.9	404,495,589	173,416.5	215,931,600	248,206.5	301,738,202
38,991.5	31,731,292	28,570.5	24,439,862	28,257.3	27,138,396
51,490.3	55,811,230	63,624.2	99,616,687	35,567.5	68,843,719
1,746.0	22,902,199	1,446.9	25,177,176	1,611.0	27,973,728
11,659.5	9,052,148	5,458.1	4,731,991	7,675.5	6,897,087
16,950.7	13,214,542	10,165.0	8,338,468	14,727.9	11,592,689
54,029.9	6,603,586	91,073.5	10,763,629	62,235.8	7,531,872
3,248.8	2,416,454	2,038.2	2,089,704	1,433.0	1,736,864
897,175.0	677,010,385	599,922.8	518,252,100	545,855.9	564,871,021
12,105,900.3	3,738,407,157	10,183,917.8	3,495,014,709	10,510,151.7	3,755,773,723

年次単価(10年)

	H26	H27	H28	H29	H30	R1	R2	R3	R4	R5	平均
マイワシ	302	66	115	84	41	92	54	41	44	56	89
ウルメイワシ	58	47	49	37	46	61	46	41	45	97	53
カタクチイワシ	52	35	104	34	38	53	41	40	75	267	74
アジ	200	119	222	191	217	279	281	255	262	337	236
サバ	82	62	70	92	75	99	119	97	101	119	92
ブリ・ワカナ	254	276	378	282	383	292	344	302	290	335	314
カツオ	82	96	87	188	230	418	128	245	191	354	202
マグロ	821	572	812	923	1,183	666	538	612	936	788	785
マダイ	1,003	973	1,121	847	729	890	622	638	871	1,210	890
レンコダイ	312	389	359	354	307	274	312	265	289	356	322
サメ	151	93	89	75	109	71	58	88	60	101	90
カレイ	686	697	694	631	559	490	509	616	551	856	629
ヒラメ	1,214	1,288	1,192	1,101	1,030	1,001	906	1,039	1,291	1,365	1,143
イサキ	839	627	892	509	594	1,018	656	560	1,079	1,212	799
トビウオ	381	263	63	130	224	180	143	208	174	272	204
ノドグロ	1,499	1,558	1,104	1,174	1,008	1,067	1,407	1,623	1,444	2,032	1,392
ホウボウ・ガラ	123	130	139	248	229	258	269	255	499	671	282
フグ	542	429	649	591	406	486	457	545	446	484	504
アナゴ	1,060	934	998	764	648	660	623	732	895	1,149	846
アンコウ	741	588	541	404	427	471	818	600	803	748	614
スルメイカ	324	266	405	496	453	468	564	565	567	762	487
ケンサキイカ	992	871	889	916	817	929	1,027	829	1,245	1,216	973
アワビ	7,280	7,636	8,343	8,150	9,198	9,867	9,722	13,117	17,401	17,364	10,808
サザエ	827	857	787	719	730	725	635	776	867	899	782
ワカメ	300	414	409	425	431	426	139	122	118	121	290
年間平均単価	295	283	283	309	268	342	381	309	343	357	317



主要魚種 水揚量・単価推移(3年)

