



# 浜田漁港水揚げ資料

浜田市水産業振興協会

〒697-8501

島根県浜田市殿町1番地

浜田市産業経済部水産振興課内

2025 年報

令和7年1月

～令和7年12月



概況

令和7年1月～令和7年12月の水揚げは、数量が前年比13%減の9,177トン、金額が前年比10%減の32億9,790万円で、数量・金額とも前年を下回る実績となった。

地元沖合底曳網漁業の水揚量は、前年比12%増の2,283トン、水揚金額は前年比3%増の18億75万円であった。

地元中型まき網漁業の水揚量は、前年比14%増の1,669トン、水揚金額は前年比1%減の2億8,216万円であった。

水産業を取り巻く環境は、燃料や資材価格等の高騰による漁労経費の増加、漁業就労者の高齢化や担い手不足、海洋環境の変化など、引き続き厳しい状況が続いた1年となった。

こうした状況の中、地元沖合底曳網漁業については、事業者の撤退に伴い、令和7年8月漁期より船団数が4ヶ統から3ヶ統へと減少することとなった。

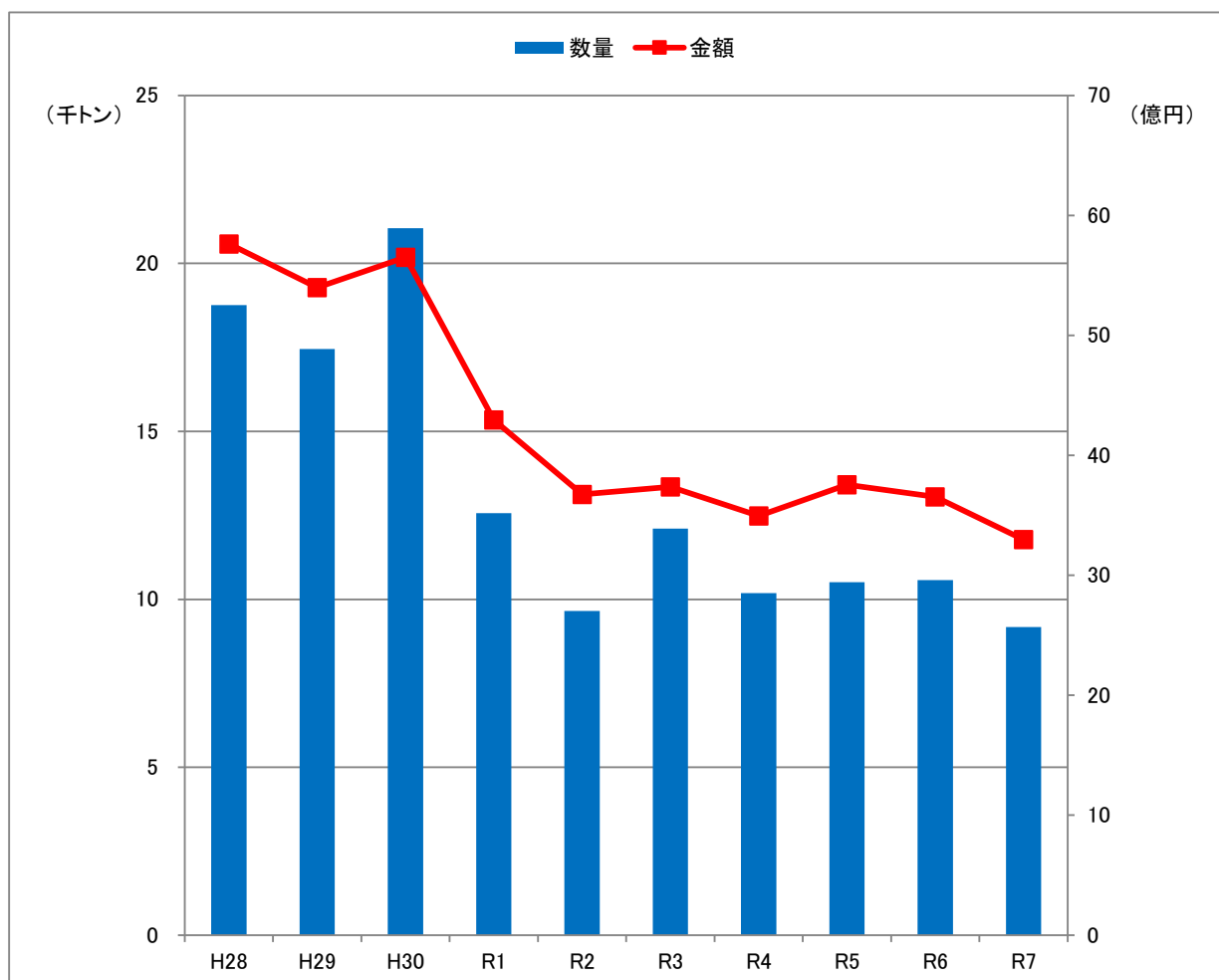
一方で、地元沖合底曳網漁業の1船団が、令和7年8月漁期より新船での操業を開始するとともに、別の1船団も令和9年8月漁期の操業開始に向けて、新船建造の準備を進めるなど、将来の安定操業に向けた体制構築が進むといった明るい話題もあった1年であった。

**【R7】数量:9,177,017.3 kg(前年比13%減) 金額:3,297,903,946 円(前年比10%減)**  
**【R6】数量:10,571,035.5 kg 金額:3,653,816,318 円**

主な漁業種類		数量	金額
地元沖合底引網漁業	R7	2,282,651.1 kg 前年比12%増	1,800,745,012 円 前年比3%増
	R6	2,043,130.9 kg	1,752,878,515 円
大中型まき網漁業	R7	3,435,112.5 kg 前年比22%減	533,727,420 円 前年比18%減
	R6	4,427,086.0 kg	654,247,050 円
地元中型まき網漁業	R7	1,669,477.5 kg 前年比14%増	282,161,515 円 前年比1%減
	R6	1,460,133.5 kg	283,643,137 円
地元外中型まき網漁業	R7	559,994.0 kg 前年比69%減	93,789,841 円 前年比80%減
	R6	1,823,416.0 kg	461,392,658 円
小型いか釣漁業 (5トン以上)	R7	76,644.0 kg 前年比1%減	116,110,072 円 前年比20%増
	R6	77,163.5 kg	96,828,185 円
一本釣漁業 (採貝藻含む)	R7	126,160.8 kg 前年比21%減	142,759,759 円 前年比6%減
	R6	159,789.5 kg	152,624,322 円

### 水揚げ推移(10年)

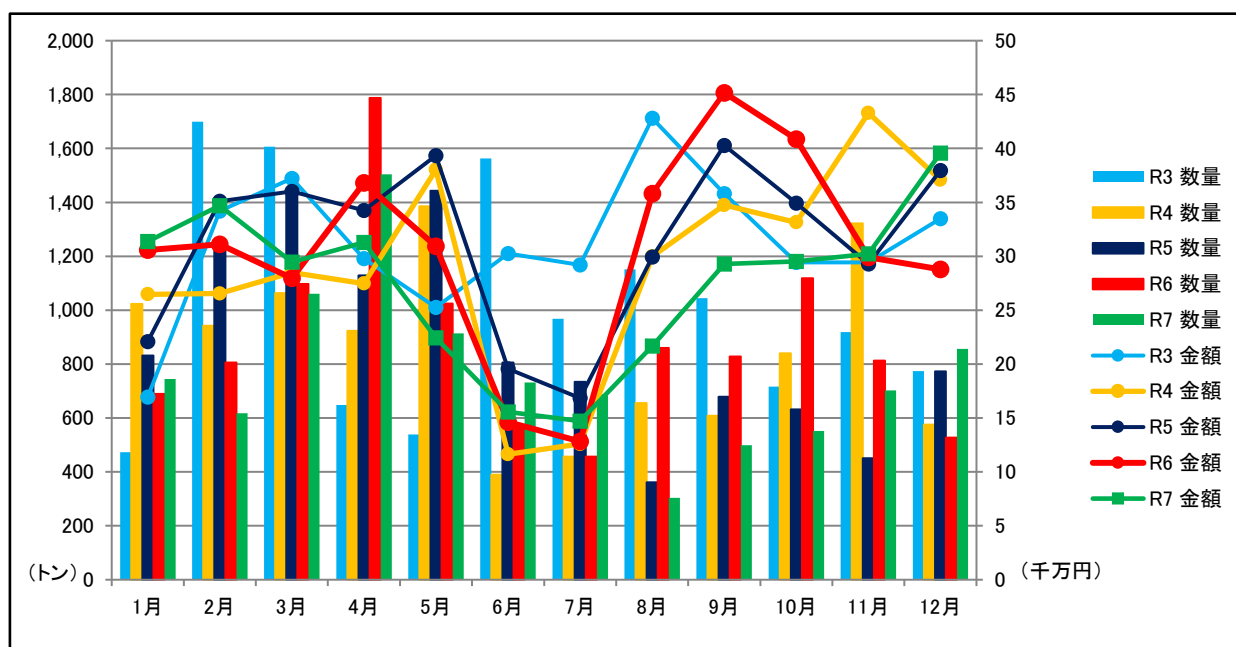
	数量(kg)	金額(円)
平成28年	18,762,960.1	5,763,633,035
平成29年	17,447,879.0	5,399,988,531
平成30年	21,054,080.7	5,652,462,073
令和元年	12,563,402.7	4,295,025,413
令和2年	9,657,451.0	3,675,184,289
令和3年	12,105,900.3	3,738,407,157
令和4年	10,183,917.8	3,495,014,709
令和5年	10,510,151.7	3,755,773,723
令和6年	10,571,035.5	3,653,816,318
令和7年	9,177,017.3	3,297,903,946



## 月別水揚げ(5年)

数量(kg)	R3年	R4年	R5年	R6年	R7年
1月	473,345.4	1,023,807.7	831,352.0	688,988.1	744,413.8
2月	1,699,696.9	941,690.9	1,245,873.5	805,987.9	617,428.6
3月	1,606,443.2	1,063,347.7	1,423,999.1	1,097,640.8	1,061,537.8
4月	648,696.1	923,136.9	1,129,320.8	1,787,888.6	1,504,658.7
5月	539,493.0	1,384,862.6	1,443,528.1	1,024,385.4	914,566.2
6月	1,563,314.7	390,002.1	805,615.6	563,682.5	731,729.3
7月	968,451.1	456,207.1	734,330.3	456,466.8	688,654.5
8月	1,151,961.2	655,194.4	360,960.4	859,379.3	303,309.4
9月	1,044,683.0	608,361.3	679,140.6	828,157.8	499,157.8
10月	716,736.1	839,870.9	632,303.7	1,118,046.2	552,044.2
11月	918,477.3	1,321,799.4	451,104.8	813,201.2	702,754.3
12月	774,602.3	575,636.8	772,622.8	527,210.9	856,762.7
合計	12,105,900.3	10,183,917.8	10,510,151.7	10,571,035.5	9,177,017.3

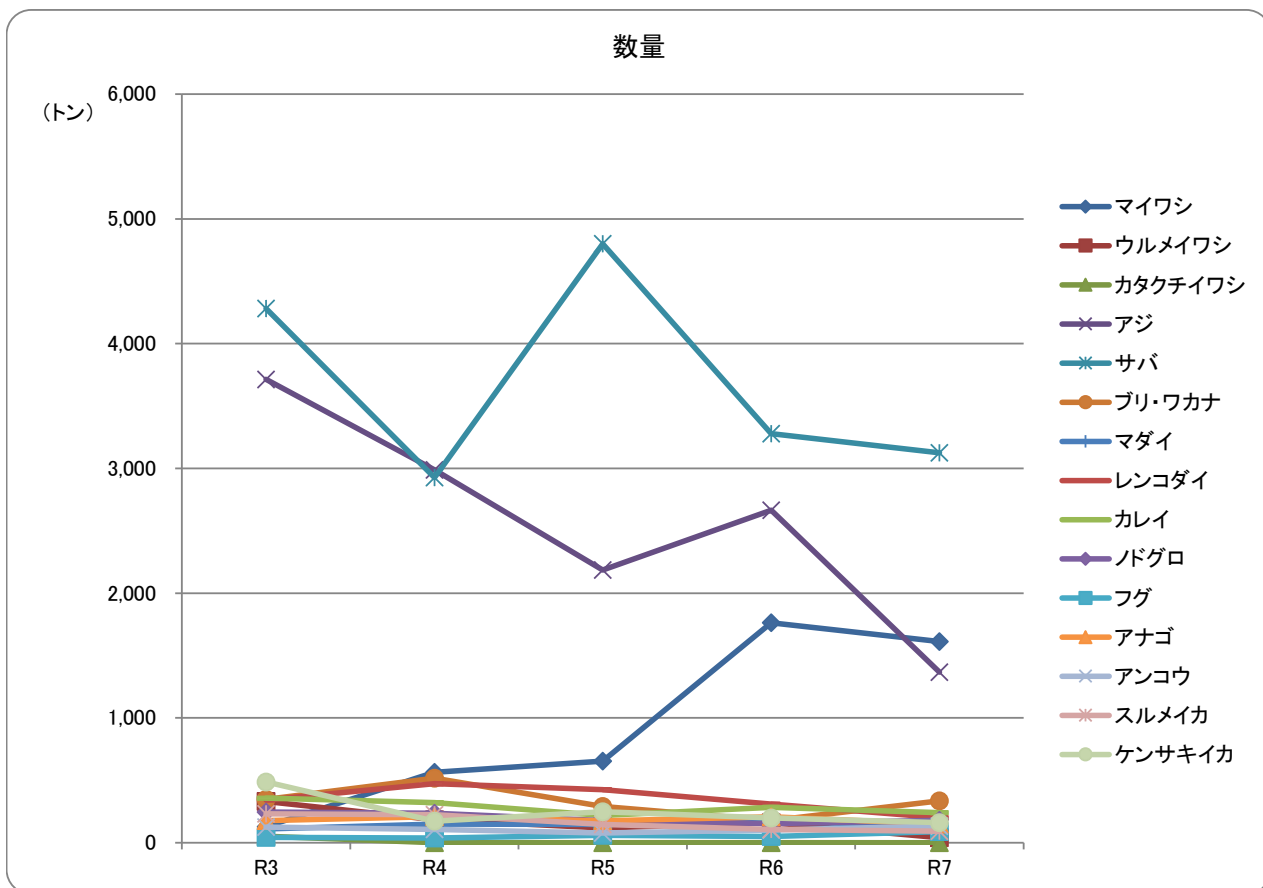
金額(円)	R3年	R4年	R5年	R6年	R7年
1月	169,415,636	264,780,269	220,725,996	305,833,538	313,631,652
2月	342,040,756	265,487,302	351,161,576	311,004,137	346,818,147
3月	372,345,406	285,041,289	360,192,966	279,673,112	294,766,622
4月	297,830,961	274,689,504	342,478,268	368,198,849	312,933,974
5月	252,665,365	380,290,691	393,271,658	309,191,427	224,369,661
6月	302,658,496	116,381,572	195,679,636	146,177,119	155,671,676
7月	291,935,367	125,893,357	168,455,512	128,278,382	147,158,345
8月	427,951,604	299,806,367	299,261,195	358,246,824	216,789,342
9月	358,050,225	347,416,709	402,838,358	451,703,219	292,732,249
10月	294,362,157	331,423,562	349,340,728	408,731,690	295,128,433
11月	294,351,354	432,905,910	292,783,054	298,922,954	302,153,092
12月	334,799,830	370,898,177	379,584,776	287,855,067	395,750,753
合計	3,738,407,157	3,495,014,709	3,755,773,723	3,653,816,318	3,297,903,946



## 主要魚種の推移(5年)

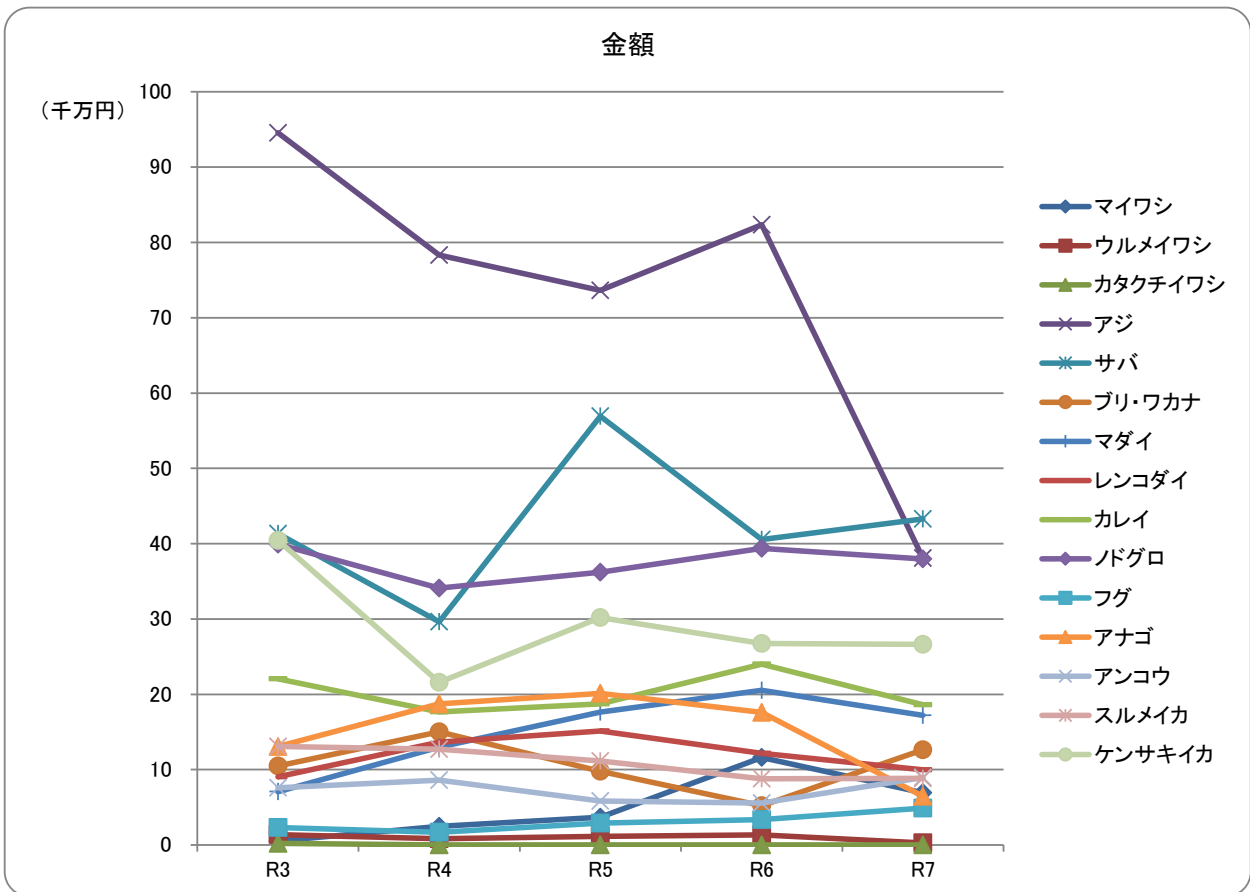
【数量(kg)】

魚種	R3	R4	R5	R6	R7
マイワシ	129,004.0	565,593.1	655,019.2	1,762,707.1	1,611,258.1
ウルメイワシ	330,617.2	183,641.4	118,652.5	160,233.4	40,645.6
カタクチイワシ	52,067.0	836.0	61.0	11.0	5.0
アジ	3,713,945.3	2,989,135.7	2,185,980.4	2,665,441.5	1,367,232.2
サバ	4,281,206.9	2,926,439.1	4,799,624.8	3,279,709.9	3,124,339.0
ブリ・ワカナ	346,653.5	517,198.9	291,406.2	177,532.2	336,476.7
マダイ	110,771.9	149,296.5	145,819.8	173,852.4	129,333.7
レンコダイ	341,886.6	473,414.0	424,470.5	308,519.5	200,864.0
カレイ	357,768.3	320,517.9	218,614.9	283,602.2	241,883.0
ノドグロ	245,948.0	236,157.1	178,136.3	152,782.6	178,752.1
フグ	42,315.8	37,786.2	59,775.2	50,578.0	88,994.6
アナゴ	178,540.2	209,049.0	175,129.1	207,252.6	149,675.3
アンコウ	126,256.8	106,996.2	77,957.9	101,964.0	133,685.6
スルメイカ	231,376.4	224,129.9	146,141.4	106,473.5	92,541.5
ケンサキイカ	487,681.9	173,416.5	248,206.5	198,495.2	161,304.8
その他	1,129,860.5	1,070,310.2	785,156.0	941,880.4	1,320,026.1
合計	12,105,900.3	10,183,917.7	10,510,151.7	10,571,035.5	9,177,017.3

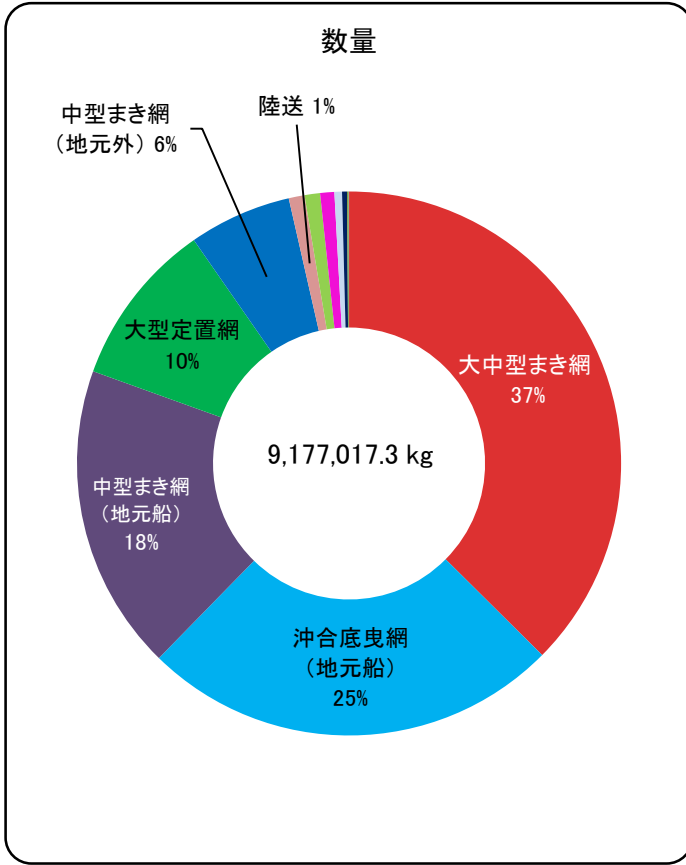


【金額(円)】

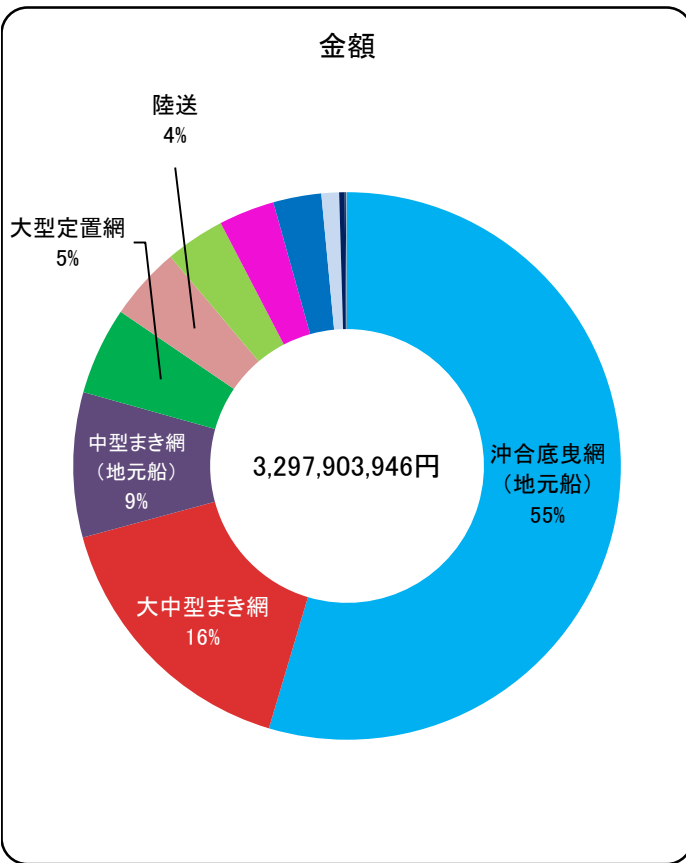
魚種	R3	R4	R5	R6	R7
マイワシ	5,282,240	24,631,517	36,904,358	116,074,627	69,211,870
ウルメイワシ	13,682,426	8,239,463	11,568,303	13,506,903	2,661,908
カタクチイワシ	2,101,053	63,018	16,308	2,916	1,188
アジ	945,600,157	783,195,264	736,191,916	823,366,388	380,931,517
サバ	413,200,803	296,256,025	569,226,416	405,606,982	432,826,009
ブリ・ワカナ	104,710,395	150,202,412	97,626,627	52,111,278	126,321,744
マダイ	70,652,709	130,036,737	176,479,884	205,335,306	172,017,053
レンコダイ	90,488,210	136,639,776	151,308,303	121,684,559	99,962,294
カレイ	220,467,207	176,626,356	187,206,206	240,051,737	186,158,247
ノドグロ	399,248,097	341,038,127	361,965,693	393,601,240	379,701,199
フグ	23,069,449	16,844,109	28,941,043	33,554,080	48,924,473
アナゴ	130,647,789	187,190,754	201,236,630	175,897,542	64,696,354
アンコウ	75,778,101	85,969,086	58,295,705	55,666,560	89,558,202
スルメイカ	130,783,345	127,162,983	111,418,464	87,866,591	88,496,328
ケンサキイカ	404,495,589	215,931,600	301,738,202	267,377,067	266,406,898
その他	708,199,587	814,987,482	725,649,665	662,112,542	890,028,662
合計	3,738,407,157	3,495,014,709	3,755,773,723	3,653,816,318	3,297,903,946



# 令和7年 漁業別水揚げ

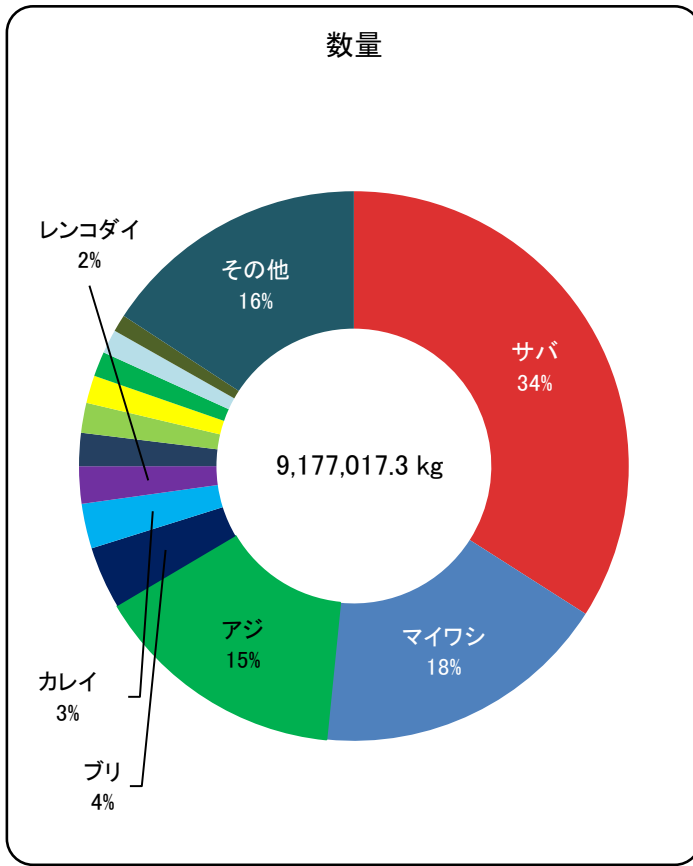


漁業種類	数量(kg)	%
1 大中小型まき網	3,435,112.5	37.4
2 沖合底曳網 (地元船)	2,282,651.1	24.9
3 中型まき網 (地元船)	1,669,477.5	18.2
4 大型定置網	902,490.9	9.8
5 中型まき網 (地元外)	559,994.0	6.1
6 陸送	85,954.4	0.9
7 一本釣	84,801.2	0.9
8 小型いか釣 (5トン以上)	76,644.0	0.8
9 採貝藻	41,359.6	0.5
10 小型定置網	26,970.0	0.3
11 その他	9,421.1	0.1
12 いか釣 (5トン未満)	1,336.0	0.0
13 小型底曳網	805.0	0.0
14 沖合底曳網 (地元外)	0.0	0.0
15 しいら網	0.0	0.0

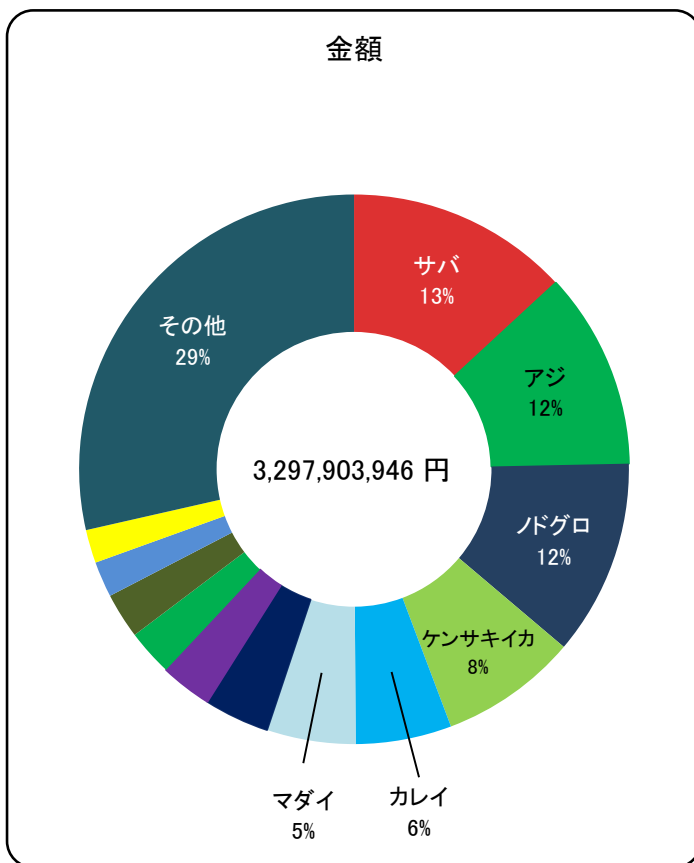


漁業	金額(円)	%
1 沖合底曳網 (地元船)	1,800,745,012	54.6
2 大中小型まき網	533,727,420	16.2
3 中型まき網 (地元船)	282,161,515	8.6
4 大型定置網	170,522,278	5.2
5 陸送	142,932,277	4.3
6 小型いか釣 (5トン以上)	116,110,072	3.5
7 一本釣	108,337,895	3.3
8 中型まき網 (地元外)	93,789,841	2.8
9 採貝藻	34,421,864	1.0
10 その他	10,461,101	0.3
11 小型定置網	2,292,655	0.1
12 いか釣 (5トン未満)	1,329,199	0.0
13 小型底曳網	1,072,817	0.0
14 沖合底曳網 (地元外)	0	0.0
15 しいら網	0	0.0

# 令和7年 魚種別水揚げ



魚種	数量(kg)	%	
1	サバ	3,124,339.0	34.1
2	マイワシ	1,611,258.1	17.6
3	アジ	1,367,232.2	14.9
4	ブリ	336,476.7	3.7
5	カレイ	241,883.0	2.6
6	レンコダイ	200,864.0	2.2
7	ボドグロ	178,752.1	2.0
8	ケンサキイカ	161,304.8	1.8
9	アナゴ	149,675.3	1.6
10	アンコウ	133,685.6	1.5
11	マダイ	129,333.7	1.4
12	スルメイカ	92,541.5	1.0
13	その他	1,449,671.3	15.8



魚種	金額(円)	%	
1	サバ	432,826,009	13.1
2	アジ	380,931,517	11.6
3	ボドグロ	379,701,199	11.5
4	ケンサキイカ	266,406,898	8.1
5	カレイ	186,158,247	5.6
6	マダイ	172,017,053	5.2
7	ブリ	126,321,744	3.8
8	レンコダイ	99,962,294	3.0
9	アンコウ	89,558,202	2.7
10	スルメイカ	88,496,328	2.7
11	マイワシ	69,211,870	2.1
12	アナゴ	64,696,354	2.0
13	その他	941,616,231	28.6

## 令和7年 漁業種類別水揚量

月		1月	2月	3月	4月	5月	6月
漁業							
沖合底曳網 (地元船)		218,411.5	491,770.1	289,441.1	257,210.7	115,705.2	5,889.5
沖合底曳網 (地元外)		0.0	0.0	0.0	0.0	0.0	0.0
小型底曳網		48.0	0.0	0.0	0.0	0.0	603.0
大中型まき網		127,298.0	111,996.0	511,045.0	962,920.5	329,902.0	50,943.0
中型まき網 (地元船)		104,178.2	0.0	191,022.8	111,648.3	286,949.2	333,333.2
中型まき網 (地元外)		250,889.0	0.0	17,627.0	24,738.0	0.0	27,697.0
小型いか釣 (5トン以上)		24.0	0.0	0.0	940.0	4,373.0	16,793.0
いか釣 (5トン未満)		0.0	0.0	0.0	160.0	1,030.0	102.0
大型定置網		31,625.7	3.0	36,092.2	113,240.0	140,876.1	274,939.6
小型定置網		0.0	0.0	0.0	0.0	1,830.0	5,156.0
しら網		0.0	0.0	0.0	0.0	0.0	0.0
一本釣		5,921.6	7,658.7	5,692.0	8,232.7	15,700.7	7,310.9
地区内訳	(浜田)	1,091.2	620.7	760.4	531.8	10,800.7	2,682.1
	(国府)	212.9	73.4	92.7	155.3	113.6	879.5
	(長浜)	1,990.8	2,424.5	2,320.3	4,757.5	2,604.1	1,191.7
	(津摩)	25.3	9.9	96.9	1,330.1	896.9	932.3
	(三隅)	892.7	711.9	1,430.0	843.0	238.0	250.0
	(江津)	1,708.7	3,818.3	991.7	615.0	1,047.4	1,375.3
採貝藻		305.4	546.1	4,944.3	17,565.5	10,288.4	736.9
近隣支所		1,102.0	444.0	798.9	0.0	0.0	2,200.8
その他		116.1	647.5	681.6	1,077.9	185.3	36.7
陸送		4,494.3	4,363.2	4,192.9	6,925.1	7,726.3	5,987.7
合計		744,413.8	617,428.6	1,061,537.8	1,504,658.7	914,566.2	731,729.3

(単位:kg)

7月	8月	9月	10月	11月	12月	合計
0.0	84,925.6	156,973.0	177,197.0	240,302.1	244,825.3	2,282,651.1
0.0	0.0	0.0	0.0	0.0	0.0	0.0
154.0	0.0	0.0	0.0	0.0	0.0	805.0
349,324.0	23,891.0	157,339.0	98,843.0	223,013.0	488,598.0	3,435,112.5
193,843.9	69,994.1	25,038.6	105,126.2	141,019.6	107,323.4	1,669,477.5
16,827.0	87,787.0	87,502.0	29,591.0	17,336.0	0.0	559,994.0
4,734.0	4,154.0	21,831.0	20,203.0	3,576.0	16.0	76,644.0
24.0	20.0	0.0	0.0	0.0	0.0	1,336.0
90,936.6	13,076.8	30,979.7	104,666.5	61,286.4	4,768.3	902,490.9
18,324.0	1,660.0	0.0	0.0	0.0	0.0	26,970.0
0.0	0.0	0.0	0.0	0.0	0.0	0.0
6,669.5	5,709.3	4,631.5	7,399.3	6,015.6	3,859.4	84,801.2
2,223.2	1,778.8	824.0	1,584.6	590.0	1,247.5	24,735.0
1,004.7	935.3	625.1	841.8	840.0	510.5	6,284.8
721.8	480.0	1,238.6	2,875.1	1,850.0	808.4	23,262.8
727.2	697.4	624.8	249.1	113.8	25.3	5,729.0
75.0	398.0	356.0	354.0	103.0	189.5	5,841.1
1,917.6	1,419.8	963.0	1,494.7	2,518.8	1,078.2	18,948.5
584.0	370.2	3,958.1	1,890.4	64.0	106.3	41,359.6
746.0	64.0	0.0	217.0	89.0	53.4	5,715.1
58.2	209.5	333.5	27.4	128.6	203.7	3,706.0
6,429.3	11,447.9	10,571.4	6,883.4	9,924.0	7,008.9	85,954.4
688,654.5	303,309.4	499,157.8	552,044.2	702,754.3	856,762.7	9,177,017.3


## 令和7年 漁業種類別水揚金額

月		1月	2月	3月	4月	5月	6月
漁業							
沖合底曳網 (地元船)		179,509,345	308,901,515	235,840,471	217,360,419	106,056,635	4,899,707
沖合底曳網 (地元外)		0	0	0	0	0	0
小型底曳網		52,758	0	0	0	0	827,971
大中型まき網		27,071,169	20,181,997	25,160,538	50,833,414	43,566,036	9,840,612
中型まき網 (地元船)		17,609,344	0	9,690,439	6,269,882	29,045,640	70,774,935
中型まき網 (地元外)		35,630,594	0	810,044	1,151,056	0	2,321,468
小型いか釣 (5トン以上)		25,056	0	0	887,867	3,643,758	12,890,437
いか釣 (5トン未満)		0	0	0	157,831	864,918	184,248
大型定置網		26,408,646	7,884	4,306,491	17,055,900	22,574,718	35,669,407
小型定置網		0	0	0	0	148,230	790,895
しいら網		0	0	0	0	0	0
一本釣		5,420,331	7,546,289	6,069,511	6,333,406	8,065,803	10,178,496
地区 内訳	(浜田)	1,242,756	768,862	1,264,706	1,029,954	2,846,290	2,778,869
	(国府)	367,145	187,275	243,299	333,873	209,202	1,905,553
	(長浜)	1,573,002	1,748,983	1,727,200	2,841,753	2,305,833	1,521,424
	(津摩)	26,244	32,847	70,474	638,507	807,349	1,073,470
	(三隅)	1,008,612	862,078	1,351,026	455,554	272,863	274,763
	(江津)	1,202,572	3,946,244	1,412,806	1,033,765	1,624,266	2,624,417
採貝藻		4,835,420	3,511,446	7,323,163	4,863,521	1,872,016	833,360
近隣支所		1,205,982	509,922	712,707	0	0	1,568,976
その他		146,167	658,865	384,715	307,544	421,668	89,435
陸送		15,716,840	5,500,229	4,468,543	7,713,134	8,110,239	4,801,729
合計		313,631,652	346,818,147	294,766,622	312,933,974	224,369,661	155,671,676

(単位:円)

7月	8月	9月	10月	11月	12月	合計
0	118,582,909	149,515,932	158,873,538	157,412,406	163,792,135	1,800,745,012
0	0	0	0	0	0	0
192,088	0	0	0	0	0	1,072,817
66,397,944	7,144,130	32,265,507	20,418,996	67,349,464	163,497,613	533,727,420
30,489,173	17,157,856	7,802,753	27,404,341	35,092,236	30,824,916	282,161,515
2,346,669	21,422,798	19,801,030	7,798,881	2,507,301	0	93,789,841
5,871,354	7,060,360	36,382,163	38,778,242	10,513,595	57,240	116,110,072
85,536	36,666	0	0	0	0	1,329,199
15,360,087	3,873,632	9,253,779	20,274,307	12,184,581	3,552,846	170,522,278
1,248,036	105,494	0	0	0	0	2,292,655
0	0	0	0	0	0	0
13,962,272	12,199,258	7,941,339	11,462,305	8,244,551	10,914,334	108,337,895
3,762,656	3,495,293	1,991,693	3,576,115	1,737,689	7,184,643	31,679,526
2,786,024	2,114,080	1,290,416	1,729,761	1,390,542	520,140	13,077,310
1,381,564	1,495,598	1,346,091	2,287,939	1,293,053	999,110	20,521,550
1,268,181	1,215,369	814,244	282,172	290,845	45,706	6,565,408
146,534	679,665	561,073	616,583	121,792	373,108	6,723,651
4,617,313	3,199,253	1,937,822	2,969,735	3,410,630	1,791,627	29,770,450
2,715,478	1,934,809	3,793,576	1,568,700	65,448	1,104,927	34,421,864
1,774,883	180,036	0	492,264	105,224	234,468	6,784,462
101,380	400,044	472,165	42,563	181,181	470,912	3,676,639
6,613,445	26,691,350	25,504,005	8,014,296	8,497,105	21,301,362	142,932,277
147,158,345	216,789,342	292,732,249	295,128,433	302,153,092	395,750,753	3,297,903,946

# 令和7年 魚種別水揚量

魚種	月		1月	2月	3月	4月	5月
	魚種						
魚種	アカアマダイ	○	1,370.9	557.4	948.5	1,517.0	4,262.2
	カマス	○	1,379.5	3,987.2	7,653.5	4,424.4	43,726.1
	アナゴ	○	19,774.0	15,985.5	8,722.0	6,421.5	14,935.0
	アンコウ	○	15,730.0	6,625.6	5,470.5	8,991.9	5,924.5
	イサキ	○	12.0	243.0	435.0	952.5	1,418.8
	ウスバハギ	○	40.0	0.0	0.0	0.0	0.0
	ウチワエビ	○	220.0	143.0	148.0	276.0	91.0
	カツオ		215.0	0.0	12.0	0.0	301.0
	カレイ	○	35,146.1	18,159.0	7,409.5	11,138.4	14,652.3
	サワラ	○	12,447.3	8,925.3	4,638.3	2,291.5	578.0
	シイラ	○	364.0	0.0	0.0	0.0	0.0
	タチウオ	○	319.0	239.0	221.0	247.0	26.0
	トビウオ	○	0.0	0.0	0.0	0.0	1,176.0
	ノドグロ	○	20,556.0	14,409.0	9,514.0	10,478.0	4,835.7
	バトウ	○	4,303.0	3,230.6	4,393.0	4,662.9	5,717.1
	ヒラマサ	○	2,265.0	2,190.0	4,003.6	6,637.1	1,942.2
	ヒラメ		3,759.3	1,550.0	3,398.8	4,624.9	3,208.9
	ブリ	○	34,534.5	11,588.0	2,843.5	30,107.0	13,153.6
	ホウボウ・ガラ	○	3,192.0	1,559.0	1,563.0	729.0	15,230.0
	マアジ	○	22,671.2	6,265.6	6,553.0	32,447.8	132,702.7
	アジ(マアジ以外)		726.0	1,127.0	465.0	1,630.4	12,899.0
	マイワシ		512.0	972.0	681,417.8	899,506.1	11,355.2
	ウルメイワシ		4,551.8	18.0	252.0	777.0	2,330.8
	カタクチイワシ		0.0	0.0	0.0	0.0	5.0
	マグロ		854.5	156.0	412.0	25.5	1,572.1
	マサバ	○	450,754.2	98,416.0	72,140.0	260,017.0	583,218.9
	サバ(マサバ以外)		238.0	15.0	57.0	189.2	985.0
	マダイ	○	12,314.3	14,656.0	18,580.0	26,306.0	12,955.1
	マフグ	○	26,008.0	32,372.0	10,926.0	3,506.6	482.0
	フグ(マフグ以外)		2,048.5	1,173.5	171.0	239.0	2,656.2
レンコダイ	○	17,996.0	15,429.0	18,148.0	39,562.0	19,819.0	
その他の魚類		24,323.4	337,443.6	158,174.9	80,827.6	10,321.3	
魚類小計		718,625.5	597,435.3	1,028,670.9	1,438,533.3	922,480.7	
イカ類	ケンサキイカ	○	3,801.1	6,802.8	15,266.0	25,750.1	11,320.7
	スルメイカ	○	7,333.1	7,470.5	13,230.2	18,391.2	12,455.9
	その他のイカ類		9,381.0	3,218.4	1,221.5	1,386.0	1,404.3
	イカ類小計		20,515.2	17,491.7	29,717.7	45,527.3	25,180.9
貝類	アワビ	○	220.6	116.1	220.5	111.6	9.9
	サザエ	○	116.4	82.0	109.8	224.8	104.0
	その他の貝類		490.0	311.0	553.0	734.0	1,267.9
	貝類小計		827.0	509.1	883.3	1,070.4	1,381.8
藻類	ワカメ	○	4.0	710.5	5,458.6	18,671.4	19,502.0
	カジメ	○	32.5	192.0	252.5	149.0	0.0
	その他の藻類		25.6	24.5	44.2	57.5	87.6
	藻類小計		62.1	927.0	5,755.3	18,877.9	19,589.6
その他	ナマコ	○	1,010.2	1,716.3	783.1	1,384.2	961.0
	その他の水産動物		2,832.7	2,139.9	1,328.9	484.8	437.3
合計	合計		743,872.7	620,219.3	1,067,139.2	1,505,877.9	970,031.3

(単位:kg)

6月	7月	8月	9月	10月	11月	12月	合計
167.0	63.9	3,699.9	5,095.5	2,522.5	1,386.0	933.7	22,524.5
0.0	0.0	0.0	0.0	0.0	0.0	0.0	43,726.1
1,585.5	454.0	1,222.0	5,506.0	17,599.0	26,510.8	30,960.0	149,675.3
212.0	0.0	1,907.2	6,489.5	20,241.9	27,433.7	34,658.8	133,685.6
2,871.8	10,850.9	2,585.2	1,757.9	1,295.4	1,170.7	121.0	23,714.2
0.0	0.0	220.0	3,498.5	3,246.3	2,372.9	877.0	10,254.7
0.0	0.0	104.0	435.0	177.0	77.0	169.0	1,840.0
26.0	4,360.0	1,382.0	2,700.4	5,985.0	13,501.9	34,728.5	63,211.8
922.5	954.9	7,099.5	17,464.7	26,090.5	55,586.8	47,258.8	241,883.0
55.0	225.9	624.8	6,063.7	2,885.0	16,312.3	7,404.2	62,451.3
66.0	859.0	176.0	627.0	874.0	525.0	170.5	3,661.5
0.0	0.0	116.0	359.0	834.0	314.0	605.0	3,280.0
1,485.6	642.0	24.0	17.8	0.0	0.0	0.0	3,345.4
220.0	278.0	50,156.8	25,561.6	23,369.0	9,940.0	9,434.0	178,752.1
292.0	9.0	4,845.0	8,964.0	5,579.0	3,823.0	3,881.0	49,699.6
1,227.1	3,122.0	845.0	1,626.9	3,862.5	3,714.6	1,236.3	32,672.3
290.0	154.6	241.1	449.9	605.6	885.0	4,041.7	23,209.8
23,332.0	68,121.2	26,557.4	61,645.0	1,867.0	59,510.7	3,216.8	336,476.7
0.0	0.0	0.0	0.0	0.0	0.0	0.0	15,230.0
248,514.0	109,632.4	85,199.8	173,154.2	157,771.7	217,509.7	116,202.8	1,308,624.9
5,158.0	5,193.5	4,947.5	10,909.0	3,670.4	9,438.0	2,443.5	58,607.3
6,353.6	9,257.4	456.0	1,428.0	0.0	0.0	0.0	1,611,258.1
723.0	28,852.0	442.0	1,122.0	886.0	567.0	124.0	40,645.6
0.0	0.0	0.0	0.0	0.0	0.0	0.0	5.0
1,924.0	1,543.5	66.5	1,707.0	1,386.3	2,462.7	1,686.8	13,796.9
390,282.3	420,718.2	72,589.9	46,807.3	162,395.4	120,777.8	438,469.0	3,116,586.0
490.2	1,002.0	489.0	566.0	2,013.6	1,493.0	215.0	7,753.0
2,117.2	1,211.0	3,921.0	12,720.0	9,900.0	8,638.1	6,015.0	129,333.7
44.0	0.0	12.0	954.0	347.6	606.0	2,638.0	77,896.2
287.5	1,034.5	557.8	1,180.0	911.1	186.5	652.8	11,098.4
1,374.0	509.0	6,189.0	27,565.0	23,042.0	16,918.0	14,313.0	200,864.0
2,629.1	3,495.7	7,236.1	15,811.4	14,076.5	55,652.6	50,063.9	760,056.1
692,649.4	672,544.6	283,912.5	442,186.3	493,434.3	657,313.8	812,520.1	8,735,819.1
8,827.6	6,223.0	13,145.5	36,869.5	27,052.4	5,592.0	654.1	161,304.8
20,058.0	3,076.0	1,095.6	3,658.3	4,088.0	986.6	698.1	92,541.5
250.2	5.0	132.0	5,245.8	18,040.2	27,768.5	34,137.1	102,190.0
29,135.8	9,304.0	14,373.1	45,773.6	49,180.6	34,347.1	35,489.3	356,036.3
0.0	153.0	110.0	66.6	6.4	0.0	223.2	1,237.9
29.0	551.2	434.8	544.1	177.8	0.0	81.2	2,455.1
1,692.8	1,290.0	695.0	4,316.0	2,486.5	647.0	606.0	15,089.2
1,721.8	1,994.2	1,239.8	4,926.7	2,670.7	647.0	910.4	18,782.2
17.5	17.0	22.0	21.0	32.5	22.0	12.0	44,490.5
0.0	0.0	0.0	0.0	0.0	0.0	0.0	626.0
171.2	128.1	119.6	108.0	125.0	94.5	64.7	1,050.5
188.7	145.1	141.6	129.0	157.5	116.5	76.7	46,167.0
30.0	0.0	50.0	1,300.0	790.0	545.0	1,199.5	9,769.3
232.7	79.4	390.4	270.7	264.9	568.4	1,413.3	10,443.4
723,958.4	684,067.3	300,107.4	494,586.3	546,498.0	693,537.8	851,609.3	9,177,017.3

令和7年 魚種別水揚金額

月		魚種	1月	2月	3月	4月	5月
魚種	1月		2月	3月	4月	5月	
魚種	アカアマダイ	○	2,539,670	1,278,534	2,441,017	4,059,054	9,556,974
	カマス	○	857,234	1,941,396	7,051,370	3,953,513	35,803,724
	アナゴ	○	7,743,325	6,464,987	4,670,492	3,367,441	7,774,477
	アンコウ	○	10,588,948	6,082,333	1,853,398	1,396,240	1,082,863
	イサキ	○	12,528	738,720	1,098,846	2,397,027	2,125,064
	ウスバハギ	○	42,984	0	0	0	0
	ウチワエビ	○	588,318	278,111	454,938	894,380	303,274
	カツオ		162,324	0	6,804	0	27,540
	カレイ	○	29,444,631	14,533,268	6,426,940	10,015,662	15,808,852
	サワラ	○	4,071,216	7,776,064	5,610,747	2,753,679	505,420
	シイラ	○	33,210	0	0	0	0
	タチウオ	○	342,404	308,308	332,846	476,021	13,835
	トビウオ	○	0	0	0	0	824,393
	ノドグロ	○	33,603,647	25,069,295	14,499,047	16,158,482	10,260,035
	バトウ	○	3,152,911	3,037,187	4,283,306	4,921,119	4,898,105
	ヒラマサ	○	1,179,901	1,475,128	2,806,079	3,535,894	1,455,226
	ヒラメ		5,752,867	3,114,528	6,008,615	6,039,839	3,781,750
	ブリ	○	28,926,089	9,508,699	2,369,370	9,988,239	4,973,994
	ホウボウ・ガラ	○	3,137,378	1,796,580	1,407,749	758,378	14,750,794
	マアジ	○	3,403,566	1,091,244	2,183,270	6,658,146	27,299,568
	アジ(マアジ以外)		284,802	746,206	258,023	507,503	498,753
	マイワシ		19,980	65,772	30,904,432	36,107,466	828,317
	ウルメイワシ		524,740	3,780	29,484	109,242	429,870
	カタクチイワシ		0	0	0	0	1,188
	マグロ		939,794	338,860	712,270	62,316	2,298,802
	マサバ	○	74,308,737	12,119,084	6,420,426	25,593,571	56,773,682
	サバ(マサバ以外)		36,504	2,160	14,321	28,663	174,042
	マダイ	○	18,033,801	24,078,185	29,295,907	32,566,311	9,907,295
	マフグ	○	13,098,375	16,142,259	6,257,817	1,962,233	225,937
	フグ(マフグ以外)		1,982,275	1,925,781	334,206	349,467	1,425,310
レンコダイ	○	8,379,235	10,023,377	9,064,381	17,920,478	11,009,300	
その他の魚類		16,130,398	165,061,609	97,720,768	52,498,101	9,623,768	
魚類小計		269,321,792	315,001,455	244,516,869	245,078,465	234,442,152	
イカ類	ケンサキイカ	○	4,964,220	9,972,764	25,546,464	40,684,276	20,423,679
	スルメイカ	○	8,871,776	9,464,149	16,199,702	19,866,468	10,931,153
	その他のイカ類		8,887,791	4,352,324	1,564,424	1,182,914	1,157,371
	イカ類小計		22,723,787	23,789,237	43,310,590	61,733,658	32,512,203
貝類	アワビ	○	4,719,341	3,124,064	6,485,702	2,571,318	156,708
	サザエ	○	134,374	93,744	141,372	311,137	209,411
	その他の貝類		369,425	260,874	430,164	585,521	1,380,843
	貝類小計		5,223,140	3,478,682	7,057,238	3,467,976	1,746,962
藻類	ワカメ	○	2,333	429,916	943,195	2,224,713	2,174,788
	カジメ	○	46,818	203,155	257,807	146,406	0
	その他の藻類		33,523	22,788	57,348	71,552	123,034
	藻類小計		82,674	655,859	1,258,350	2,442,671	2,297,822
その他	ナマコ	○	1,420,858	1,301,268	862,961	969,310	489,348
	その他の水産動物		13,196,489	2,875,511	1,985,029	765,170	650,518
合計	合計		311,968,740	347,102,012	298,991,037	314,457,250	272,139,005

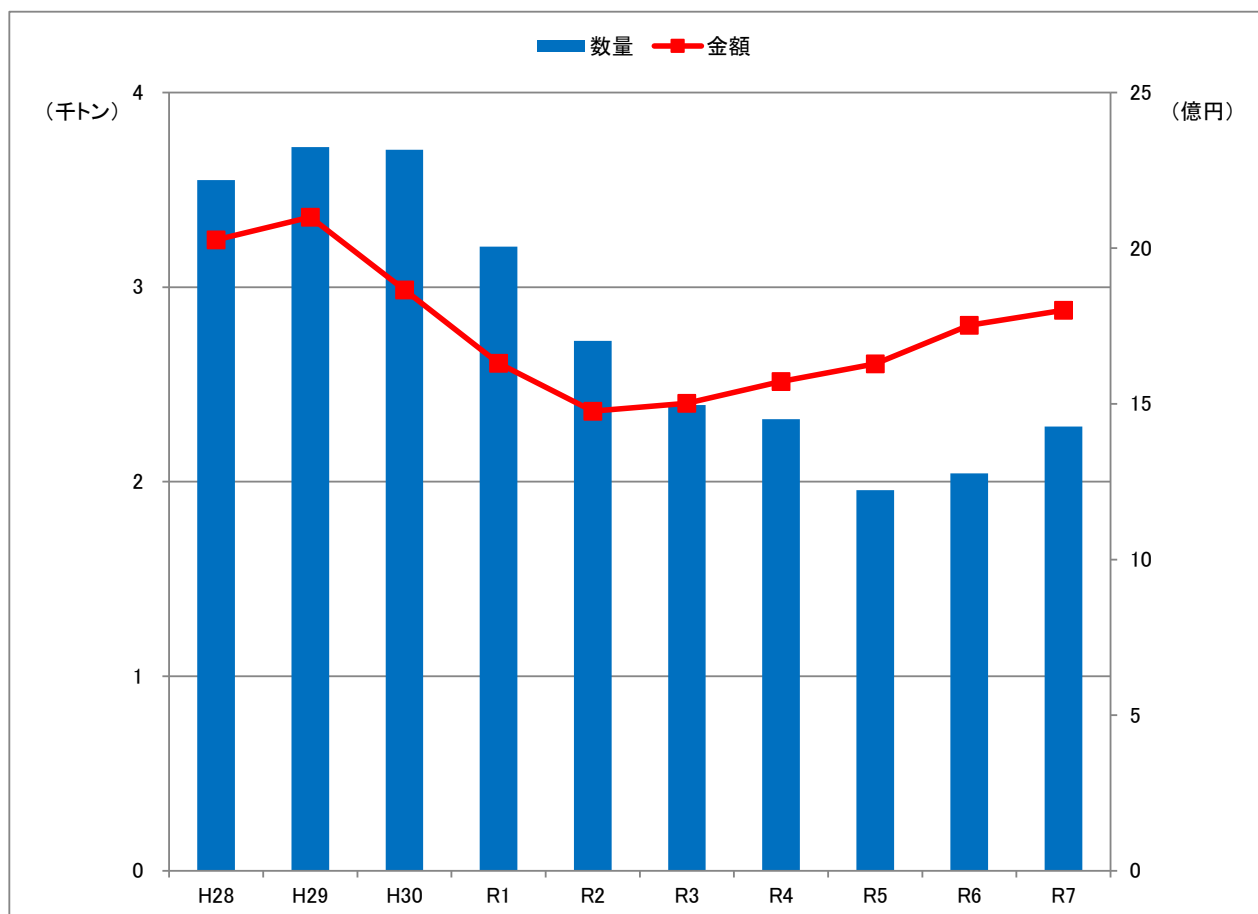
(単位:円)

6月	7月	8月	9月	10月	11月	12月	合計
346,500	196,869	6,017,493	7,790,488	5,846,521	3,799,164	1,836,912	45,709,196
0	0	0	0	0	0	0	35,803,724
1,289,722	725,867	714,204	3,256,123	7,508,084	10,450,872	10,730,760	64,696,354
32,940	0	500,742	2,141,759	16,860,063	25,060,957	23,957,959	89,558,202
2,128,852	6,050,242	2,523,014	1,886,890	1,002,101	991,039	233,983	21,188,306
0	0	178,147	3,078,444	3,014,637	1,943,589	964,570	9,222,371
0	0	117,137	511,132	339,088	229,673	458,460	4,174,511
19,829	298,134	500,289	1,038,290	1,193,513	3,539,465	7,804,178	14,590,366
1,264,707	766,595	6,181,434	15,002,560	23,158,196	34,186,140	29,369,262	186,158,247
21,060	300,229	615,924	1,011,964	756,039	4,566,099	2,548,662	30,537,103
45,986	215,633	152,820	294,484	478,386	238,961	43,092	1,502,572
0	0	62,489	312,683	780,354	219,219	547,162	3,395,321
751,041	337,793	10,368	9,417	0	0	0	1,933,012
96,768	675,000	108,500,994	81,876,561	49,857,594	14,456,815	24,646,961	379,701,199
303,782	12,852	2,695,649	5,494,185	4,319,072	3,457,876	3,312,210	39,888,254
1,259,831	2,787,170	1,213,106	1,443,863	2,857,960	2,064,983	1,171,684	23,250,825
421,876	402,289	558,015	886,099	1,402,977	1,923,978	7,067,599	37,360,432
6,575,989	15,265,055	8,025,843	14,424,266	686,299	23,482,430	2,095,471	126,321,744
0	0	0	0	0	0	0	14,750,794
66,902,424	51,162,814	28,838,950	38,810,377	47,108,067	61,109,642	39,610,065	374,178,133
185,987	389,173	365,914	1,360,823	858,380	899,256	398,564	6,753,384
550,854	511,381	28,512	195,156	0	0	0	69,211,870
56,009	1,353,663	18,954	65,383	34,884	29,095	6,804	2,661,908
0	0	0	0	0	0	0	1,188
890,827	849,701	38,664	815,151	1,405,252	1,900,630	1,516,777	11,769,044
33,552,175	34,063,338	7,010,839	4,400,295	16,877,319	15,458,159	144,263,592	430,841,217
53,838	232,286	146,016	197,424	651,446	345,924	102,168	1,984,792
1,883,727	988,557	3,792,496	14,484,234	15,461,888	11,866,537	9,658,115	172,017,053
16,902	0	8,748	487,814	264,473	461,949	2,149,063	41,075,570
44,966	225,677	102,276	516,532	256,537	132,094	553,782	7,848,903
1,325,960	665,842	3,350,475	11,809,182	11,215,303	7,015,972	8,182,789	99,962,294
4,620,508	6,352,715	7,102,534	10,387,235	11,009,827	28,824,123	28,704,996	438,036,582
124,643,060	124,828,875	189,372,046	223,988,814	225,204,260	258,654,641	351,935,640	2,786,084,471
11,045,891	12,120,785	19,857,436	54,878,148	51,698,109	14,437,894	777,232	266,406,898
12,583,133	1,833,353	867,964	2,714,246	3,106,156	1,185,772	872,456	88,496,328
198,720	1,944	32,130	1,014,587	8,339,603	17,814,544	19,480,626	64,026,978
23,827,744	13,956,082	20,757,530	58,606,981	63,143,868	33,438,210	21,130,314	418,930,204
0	2,689,934	1,826,528	978,480	86,616	0	3,796,957	26,435,648
27,648	620,967	759,510	680,206	195,124	0	147,572	3,321,065
1,913,997	1,548,624	831,611	3,389,504	1,881,306	498,766	482,306	13,572,941
1,941,645	4,859,525	3,417,649	5,048,190	2,163,046	498,766	4,426,835	43,329,654
10,206	9,914	12,830	12,247	18,954	12,831	6,998	5,858,925
0	0	0	0	0	0	0	654,186
211,162	181,560	158,761	113,271	135,756	115,873	67,382	1,292,010
221,368	191,474	171,591	125,518	154,710	128,704	74,380	7,805,121
15,228	0	25,380	659,880	401,004	276,642	2,027,926	8,449,805
370,733	110,344	578,297	308,254	323,569	697,010	11,443,767	33,304,691
151,019,778	143,946,300	214,322,493	288,737,637	291,390,457	293,693,973	391,038,862	3,297,903,946

## 漁業種別水揚げ推移

沖合底曳網漁業：地元船・地元外船(10年)

	数量(kg)	金額(円)
平成28年	3,550,254.7	2,026,808,481
平成29年	3,720,275.2	2,099,935,440
平成30年	3,705,701.3	1,865,765,400
令和元年	3,207,400.9	1,630,799,701
令和2年	2,723,544.4	1,476,715,814
令和3年	2,394,136.9	1,501,593,514
令和4年	2,321,006.2	1,572,043,314
令和5年	1,957,060.1	1,628,413,820
令和6年	2,043,130.9	1,752,878,515
令和7年	2,282,651.1	1,800,745,012

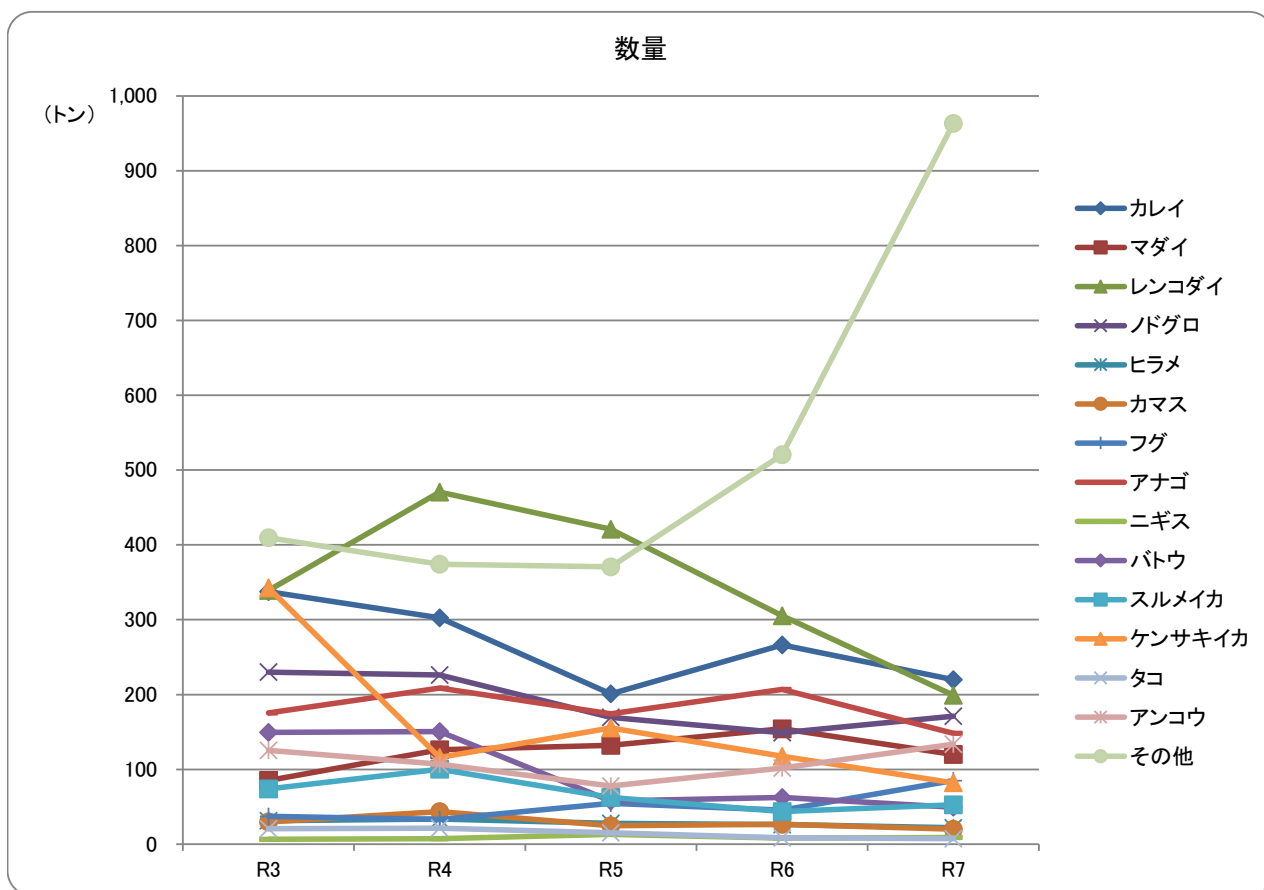


※令和2年以降は地元外船の水揚げなし

### 沖合底曳網漁業：地元船・地元外船 主要魚種の推移(5年)

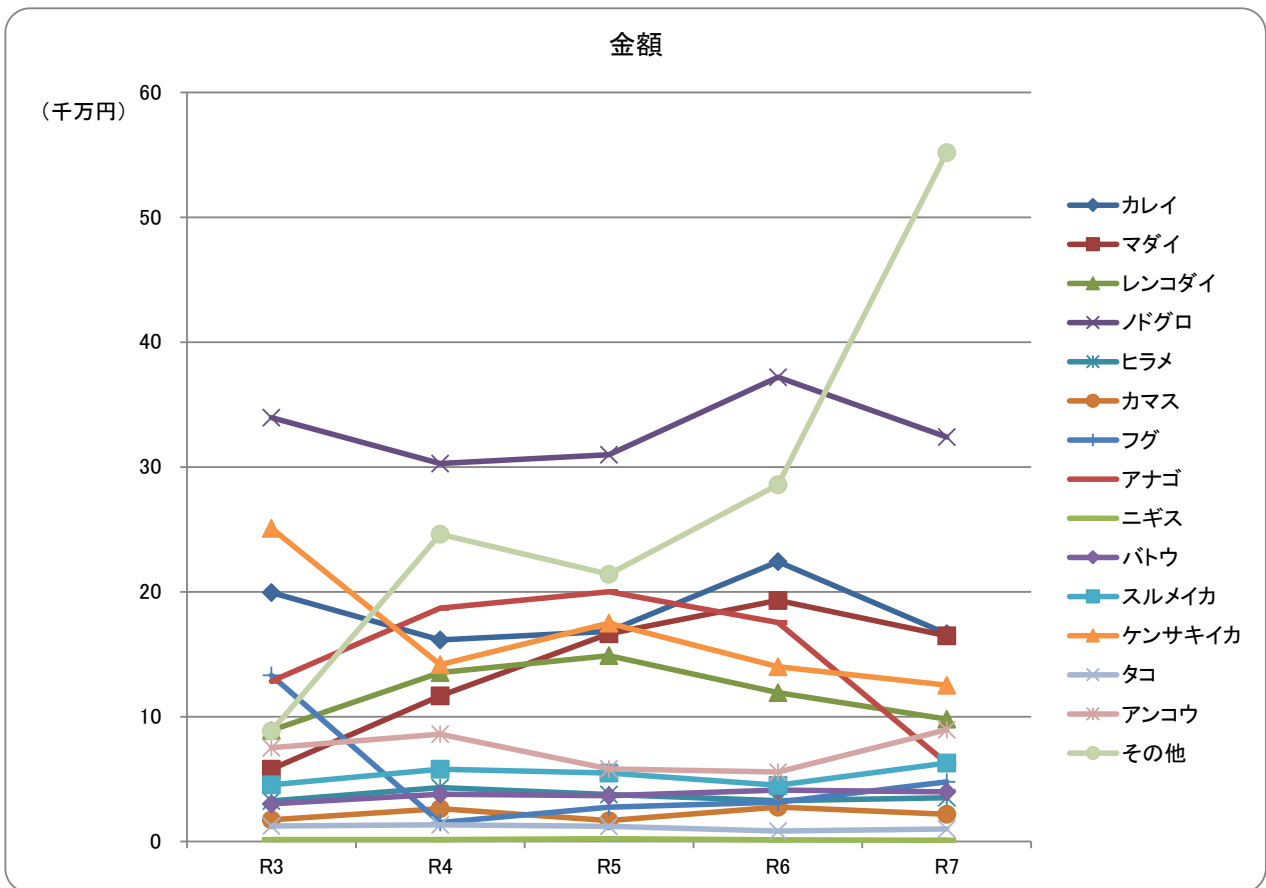
【数量(kg)】

魚種	R3	R4	R5	R6	R7
カレイ	337,483.8	302,381.9	200,904.9	266,432.2	219,986.1
マダイ	85,155.3	126,194.2	132,032.8	154,316.8	120,090.5
レンコダイ	339,120.6	470,594.0	421,189.5	305,315.0	199,138.0
ノドグロ	229,923.0	226,272.0	169,455.3	148,934.6	170,945.1
ヒラメ	31,525.2	33,643.2	27,858.3	26,289.4	22,030.0
カマス	29,862.3	43,502.9	24,576.4	26,611.9	20,094.2
フグ	37,402.5	33,114.0	54,388.4	45,374.7	85,059.6
アナゴ	175,251.1	208,664.8	174,083.6	206,908.2	148,202.0
ニギス	6,571.0	7,358.0	13,111.0	8,238.5	8,743.0
バトウ	149,324.0	150,511.0	57,694.9	62,376.0	49,370.6
スルメイカ	73,998.4	100,160.0	62,646.1	43,596.7	52,763.0
ケンサキイカ	342,699.0	116,164.3	155,388.9	117,607.1	81,962.2
タコ	20,723.6	21,347.8	15,184.9	8,421.6	7,405.6
アンコウ	125,611.8	106,989.2	77,804.9	101,959.0	133,672.6
その他	409,485.3	374,108.9	370,740.2	520,749.2	963,188.6
合計	2,394,136.9	2,321,006.2	1,957,060.1	2,043,130.9	2,282,651.1



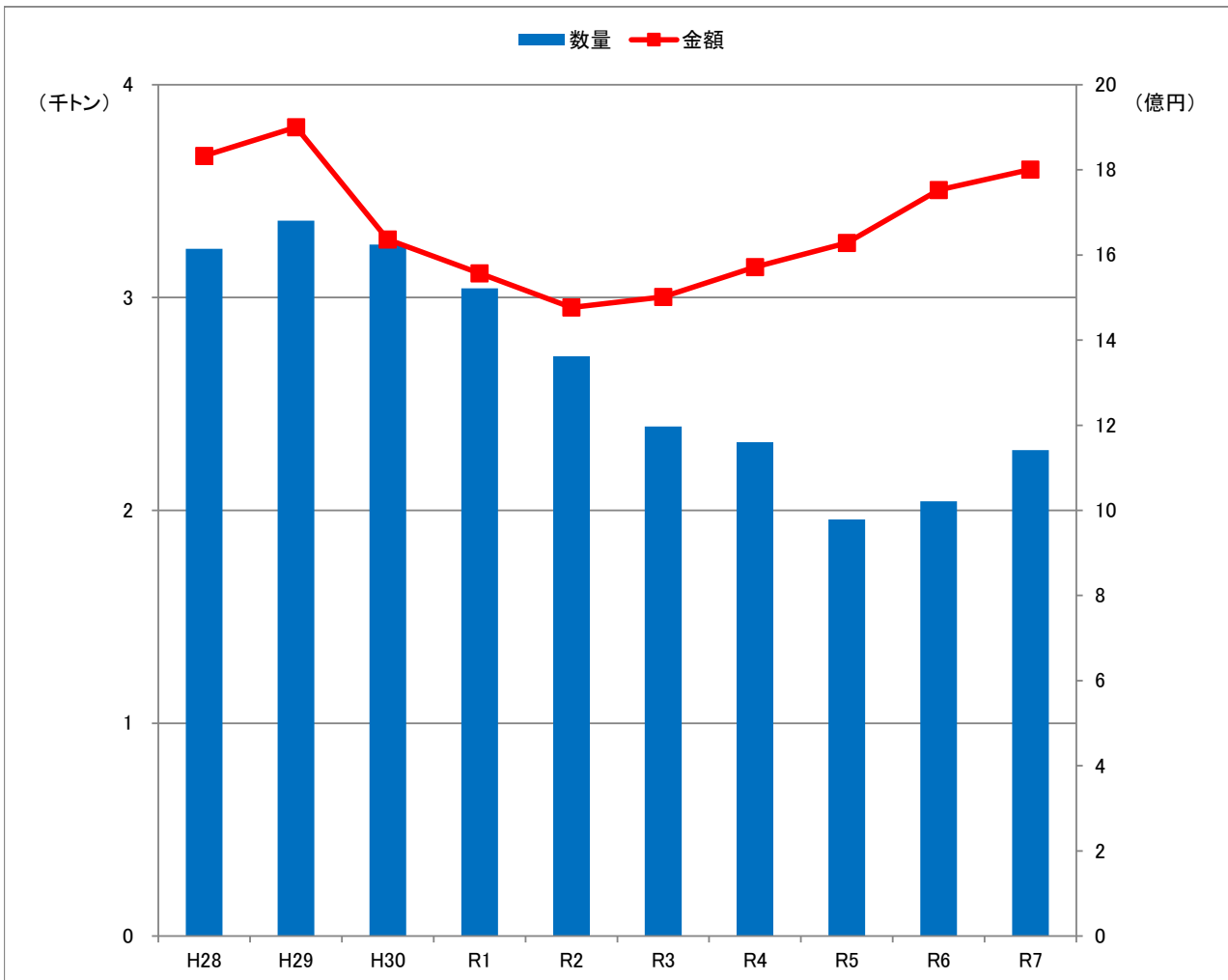
【金額(円)】

魚種	R3	R4	R5	R6	R7
カレイ	199,461,702	161,436,974	168,416,481	224,141,546	166,374,785
マダイ	57,975,677	116,726,740	166,354,706	193,158,015	164,702,454
レンコダイ	89,060,360	135,169,361	148,858,930	119,284,875	98,083,394
ノドグロ	339,470,922	302,774,810	309,728,717	371,949,272	324,069,327
ヒラメ	32,498,733	43,178,646	37,582,631	32,649,253	34,952,418
カマス	17,307,346	26,191,150	16,741,424	27,575,729	21,771,302
フグ	133,062,276	15,156,425	27,424,604	31,495,266	47,820,701
アナゴ	128,497,715	186,934,837	200,061,742	175,446,587	62,743,651
ニギス	1,439,764	1,490,865	2,229,574	1,197,483	992,748
バトウ	30,181,689	37,868,149	36,689,858	41,168,108	39,735,186
スルメイカ	45,421,690	58,007,100	54,932,363	45,050,439	62,864,939
ケンサキイカ	250,972,286	141,586,898	174,842,495	139,885,000	125,229,351
タコ	12,491,756	13,347,573	12,173,408	8,356,080	9,935,603
アンコウ	75,230,132	85,957,638	58,228,961	55,663,320	89,549,962
その他	88,521,466	246,216,148	214,147,926	285,857,542	551,919,191
合計	1,501,593,514	1,572,043,314	1,628,413,820	1,752,878,515	1,800,745,012

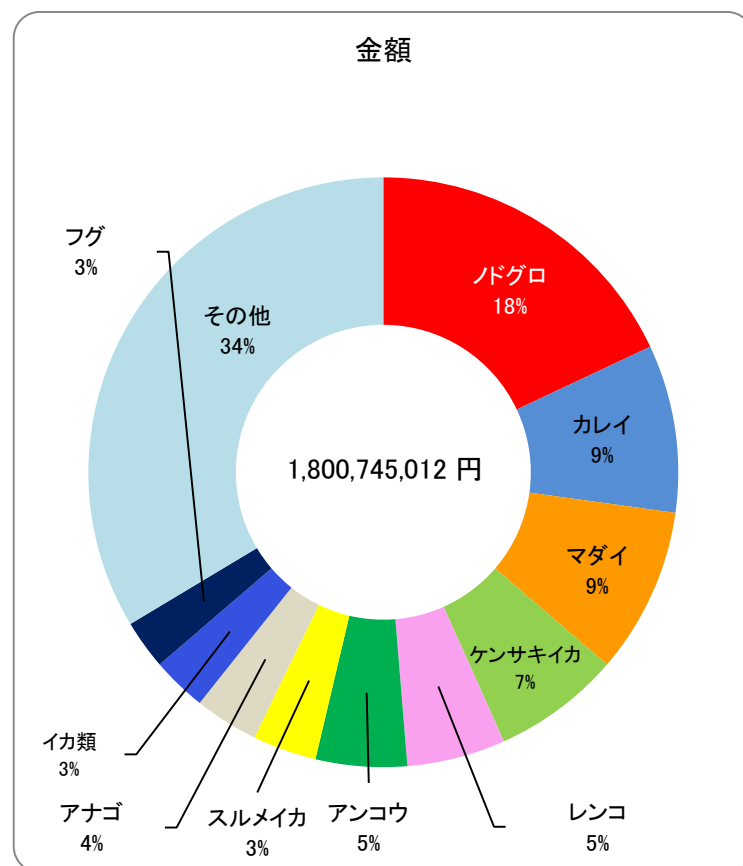
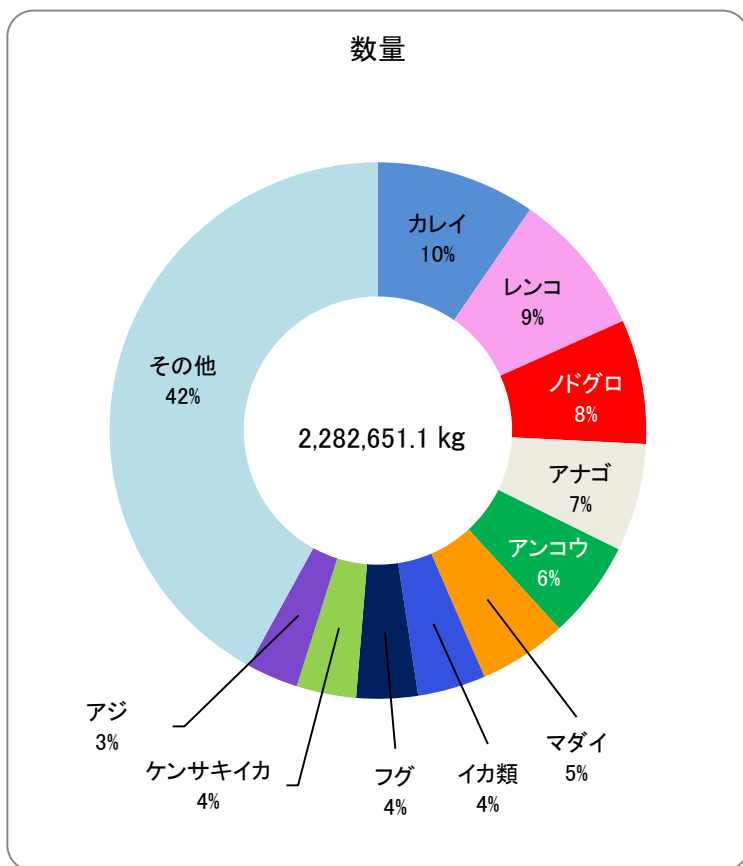


沖合底曳網漁業：地元船(10年)

	数量(kg)	金額(円)
平成28年	3,228,651.8	1,832,817,259
平成29年	3,361,506.5	1,900,333,936
平成30年	3,249,216.4	1,636,344,085
令和元年	3,043,482.4	1,557,310,690
令和2年	2,723,544.4	1,476,715,814
令和3年	2,394,136.9	1,501,593,514
令和4年	2,321,006.2	1,572,043,314
令和5年	1,957,060.1	1,628,413,820
令和6年	2,043,130.9	1,752,878,515
令和7年	2,282,651.1	1,800,745,012



令和7年 沖合底曳網漁業:地元船

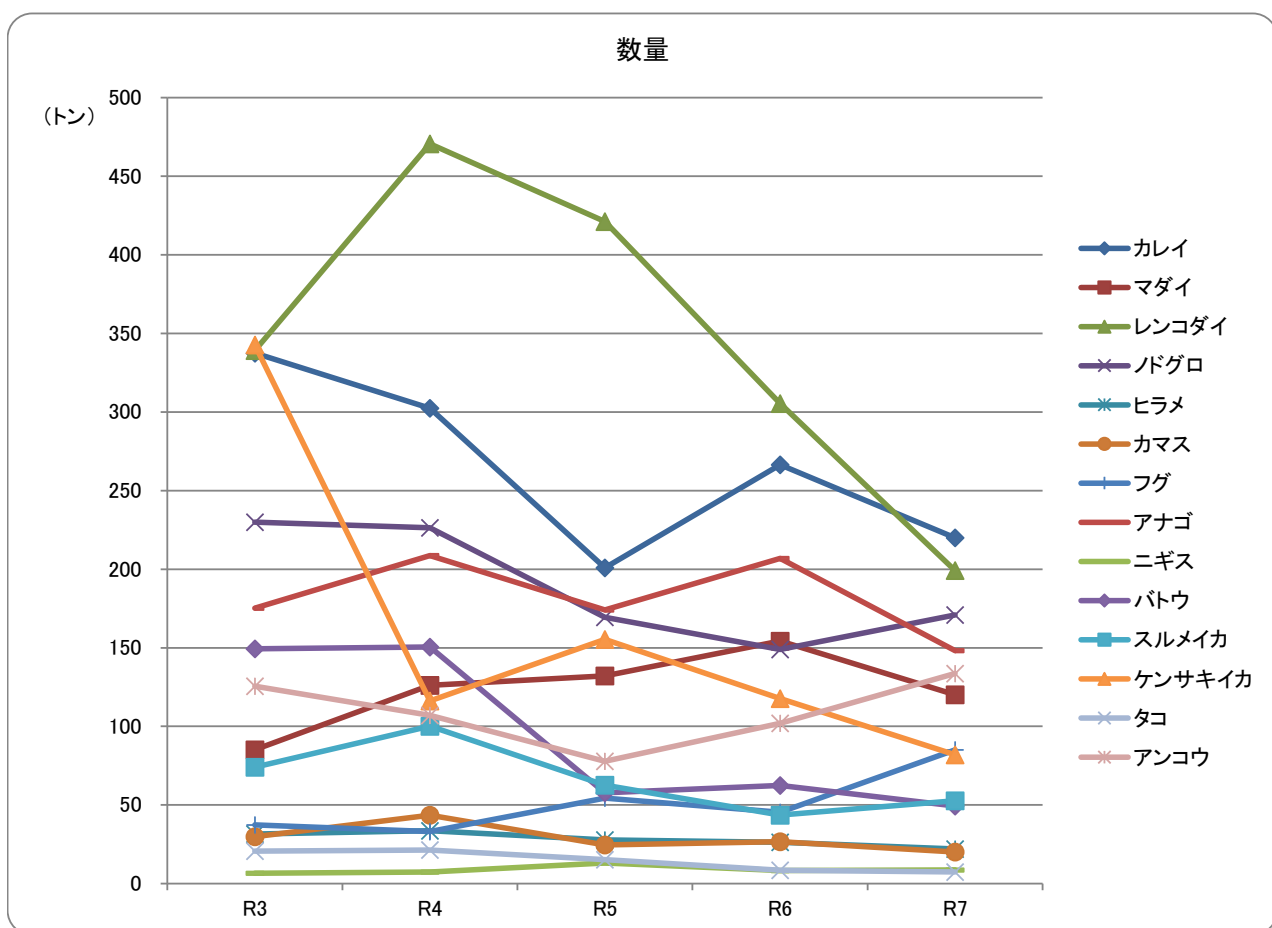


魚種	数量(kg)	金額(円)
マイワシ	10.0	3,564
ウルメイワシ	130.0	5,940
カタクチイワシ	0.0	0
アジ	71,005.0	18,255,063
サバ	1,922.0	245,020
ブリ・ワカナ	511.0	199,833
カツオ	0.0	0
マグロ	82.0	90,137
マダイ	120,090.5	164,702,454
レンコダイ	199,138.0	98,083,394
サメ	0.0	0
カレイ	219,986.1	166,374,785
ヒラメ	22,030.0	34,952,418
イサキ	1,439.5	3,715,968
トビウオ	0.0	0
ノドグロ	170,945.1	324,069,327
ホウボウ・ガラ	15,209.0	14,731,246
フグ	85,059.6	47,820,701
アナゴ	148,202.0	62,743,651
アンコウ	133,672.6	89,549,962
その他の魚類	846,009.9	514,185,337
小計	2,035,442.3	1,539,728,800
スルメイカ	52,763.0	62,864,939
ケンサキイカ	81,962.2	125,229,351
その他のイカ類	94,643.2	54,325,455
その他水産動物	17,630.4	18,524,150
アワビ	0.0	0
サザエ	0.0	0
その他の貝類	210.0	72,317
ワカメ	0.0	0
その他の藻類	0.0	0
小計	247,208.8	261,016,212
合計	2,282,651.1	1,800,745,012

## 沖合底曳網漁業:地元船 主要魚種の推移(5年)

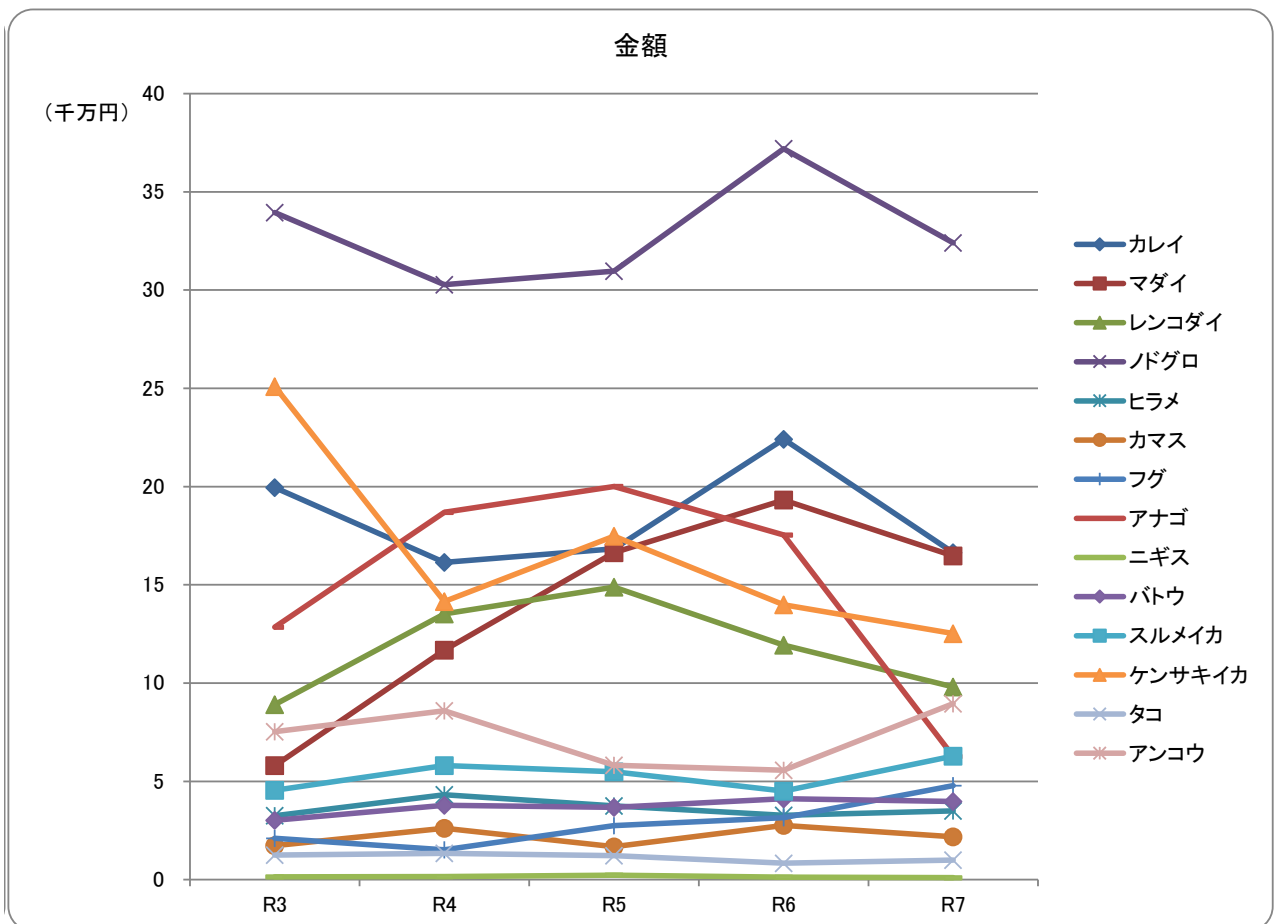
【数量(kg)】

魚種	R3	R4	R5	R6	R7
カレイ	337,483.8	302,381.9	200,904.9	266,432.2	219,986.1
マダイ	85,155.3	126,194.2	132,032.8	154,316.8	120,090.5
レンコダイ	339,120.6	470,594.0	421,189.5	305,315.0	199,138.0
ノドグロ	229,923.0	226,272.0	169,455.3	148,934.6	170,945.1
ヒラメ	31,525.2	33,643.2	27,858.3	26,289.4	22,030.0
カマス	29,862.3	43,502.9	24,576.4	26,611.9	20,094.2
フグ	37,402.5	33,114.0	54,388.4	45,374.7	85,059.6
アナゴ	175,251.1	208,664.8	174,083.6	206,908.2	148,202.0
ニギス	6,571.0	7,358.0	13,111.0	8,238.5	8,743.0
バトウ	149,324.0	150,511.0	57,694.9	62,376.0	49,370.6
スルメイカ	73,998.4	100,160.0	62,646.1	43,596.7	52,763.0
ケンサキイカ	342,699.0	116,164.3	155,388.9	117,607.1	81,962.2
タコ	20,723.6	21,347.8	15,184.9	8,421.6	7,405.6
アンコウ	125,611.8	106,989.2	77,804.9	101,959.0	133,672.6
その他	409,485.3	374,108.9	370,740.2	520,749.2	963,188.6
合計	2,394,136.9	2,321,006.2	1,957,060.1	2,043,130.9	2,282,651.1



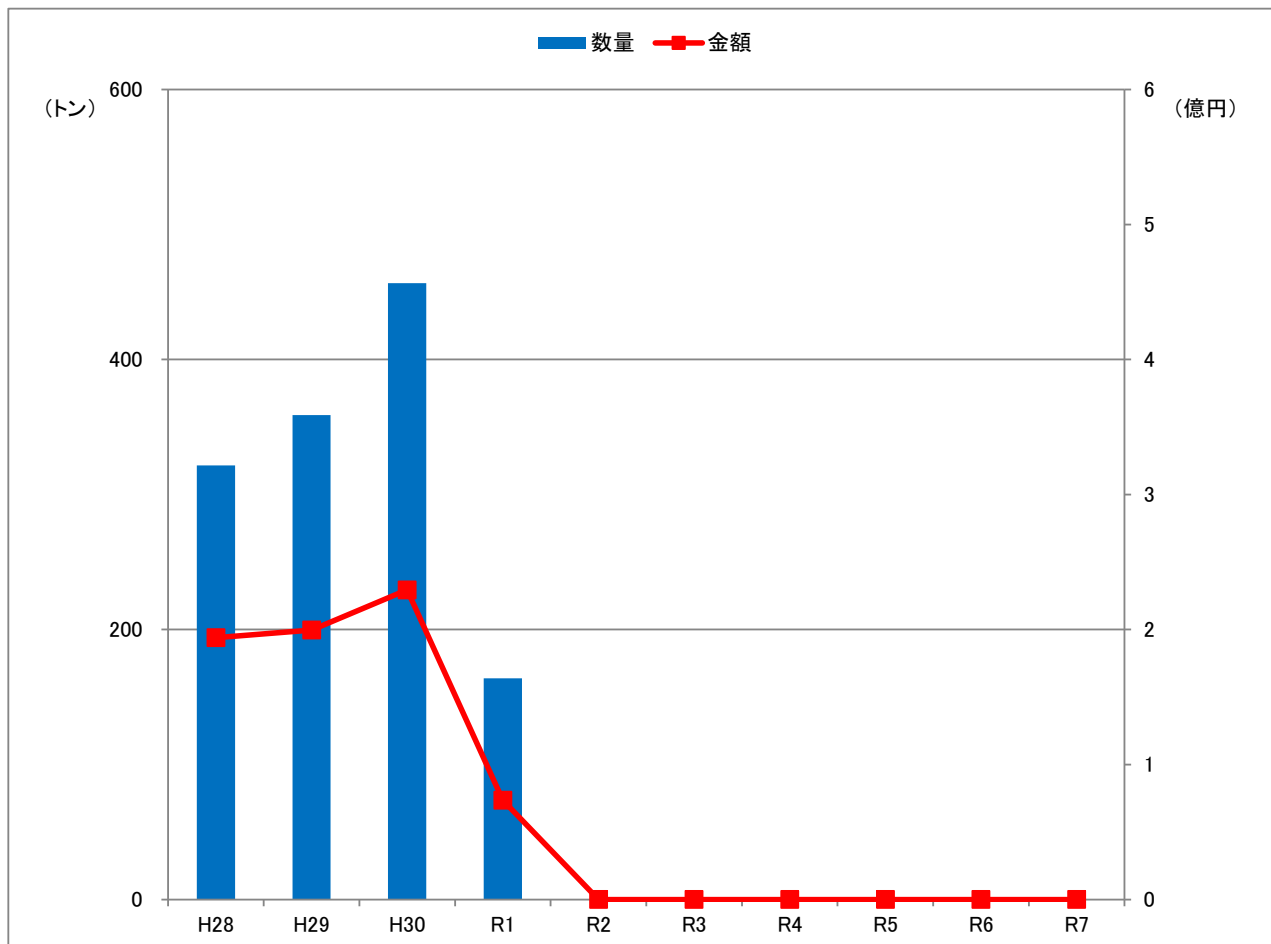
【金額(円)】

魚種	R3	R4	R5	R6	R7
カレイ	199,461,702	161,436,974	168,416,481	224,141,546	166,374,785
マダイ	57,975,677	116,726,740	166,354,706	193,158,015	164,702,454
レンコダイ	89,060,360	135,169,361	148,858,930	119,284,875	98,083,394
ノドグロ	339,470,922	302,774,810	309,728,717	371,949,272	324,069,327
ヒラメ	32,498,733	43,178,646	37,582,631	32,649,253	34,952,418
カマス	17,307,346	26,191,150	16,741,424	27,575,729	21,771,302
フグ	20,957,406	15,156,425	27,424,604	31,495,266	47,820,701
アナゴ	128,497,715	186,934,837	200,061,742	175,446,587	62,743,651
ニギス	1,439,764	1,490,865	2,229,574	1,197,483	992,748
バトウ	30,181,689	37,868,149	36,689,858	41,168,108	39,735,186
スルメイカ	45,421,690	58,007,100	54,932,363	45,050,439	62,864,939
ケンサキイカ	250,972,286	141,586,898	174,842,495	139,885,000	125,229,351
タコ	12,491,756	13,347,573	12,173,408	8,356,080	9,935,603
アンコウ	75,230,132	85,957,638	58,228,961	55,663,320	89,549,962
その他	200,626,336	246,216,148	214,147,926	285,857,542	551,919,191
合計	1,501,593,514	1,572,043,314	1,628,413,820	1,752,878,515	1,800,745,012



沖合底曳網漁業：地元外船(10年)

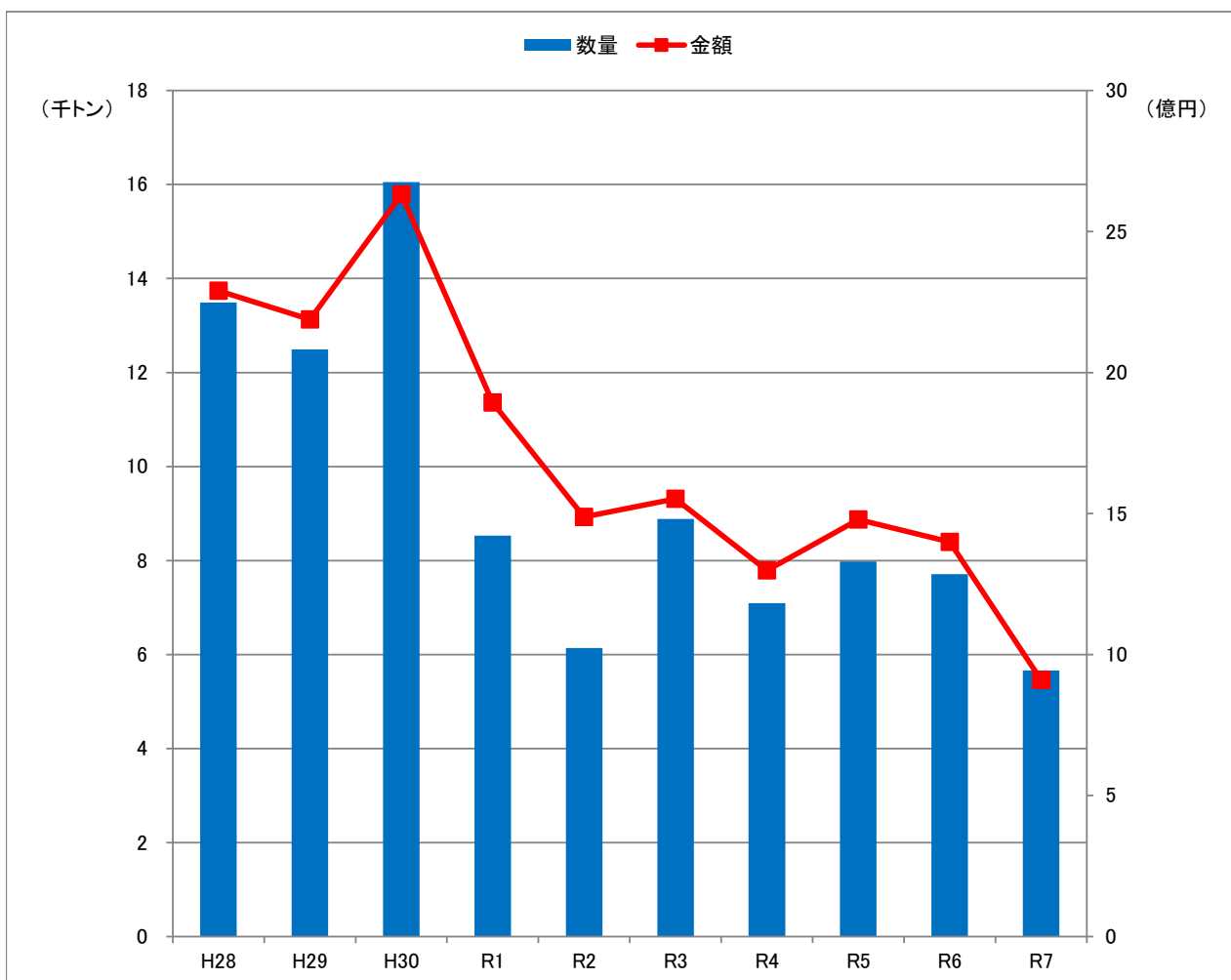
	数量(kg)	金額(円)
平成28年	321,602.9	193,991,222
平成29年	358,768.7	199,601,504
平成30年	456,484.9	229,421,315
令和元年	163,918.5	73,489,011
令和2年	0.0	0
令和3年	0.0	0
令和4年	0.0	0
令和5年	0.0	0
令和6年	0.0	0
令和7年	0.0	0



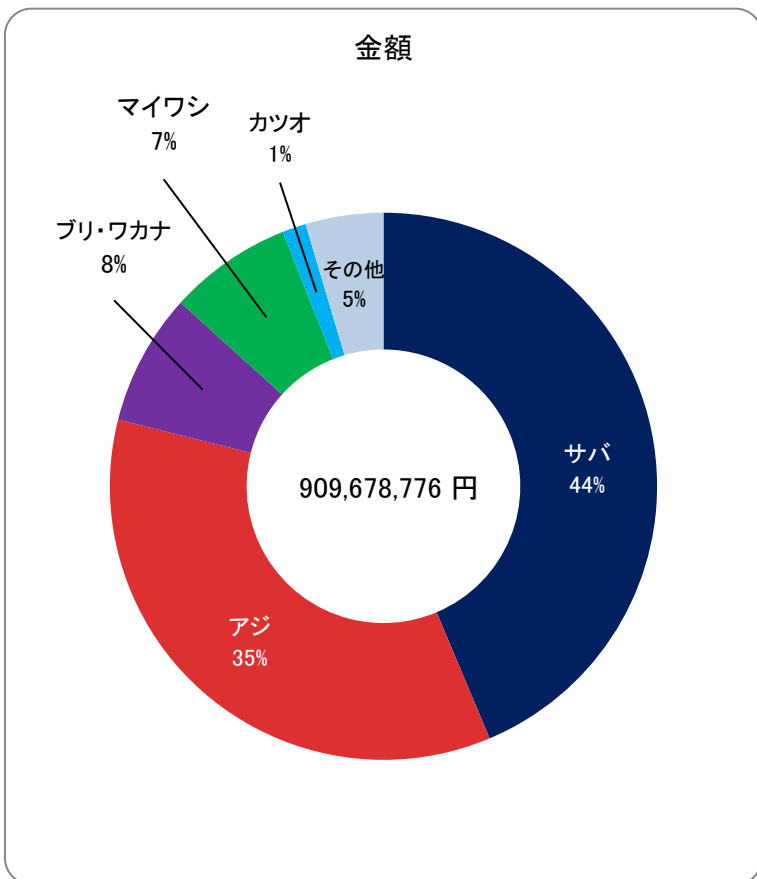
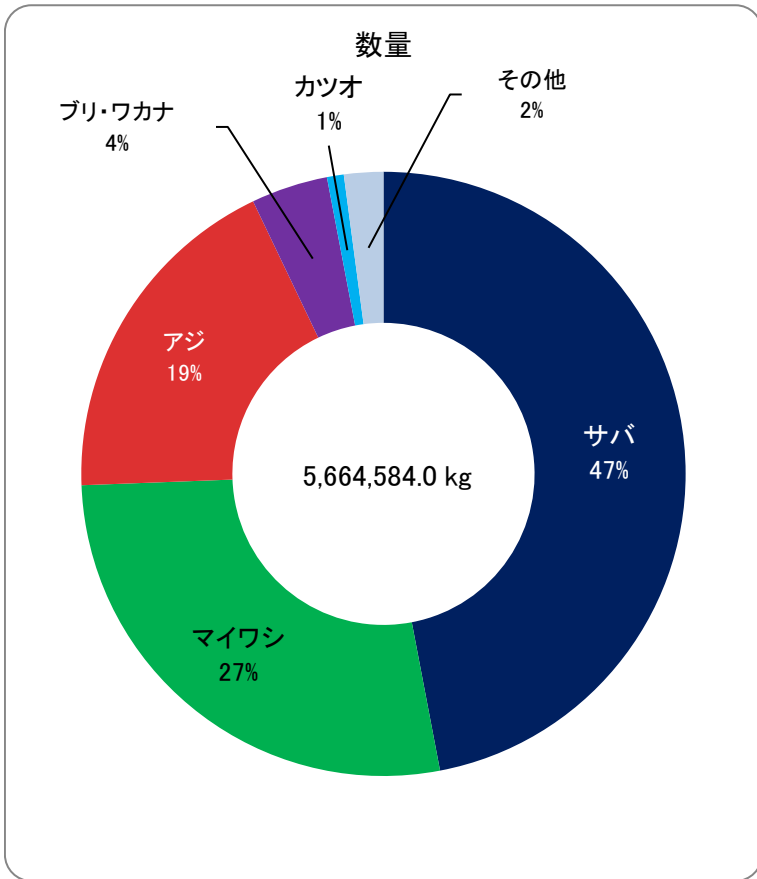
## 漁業種別水揚げの推移

まき網漁業：大中型、地元中型船・地元外中型船(10年)

	数量(kg)	金額(円)
平成28年	13,488,458.8	2,289,777,899
平成29年	12,494,227.2	2,188,034,781
平成30年	16,050,047.6	2,631,441,982
令和元年	8,530,343.9	1,893,190,201
令和2年	6,135,892.3	1,487,910,166
令和3年	8,886,453.9	1,552,580,523
令和4年	7,093,080.0	1,298,423,029
令和5年	7,976,956.2	1,479,215,343
令和6年	7,710,635.5	1,399,282,845
令和7年	5,664,584.0	909,678,776



令和7年 まき網漁業(大中型、地元中型船・地元外中型船)

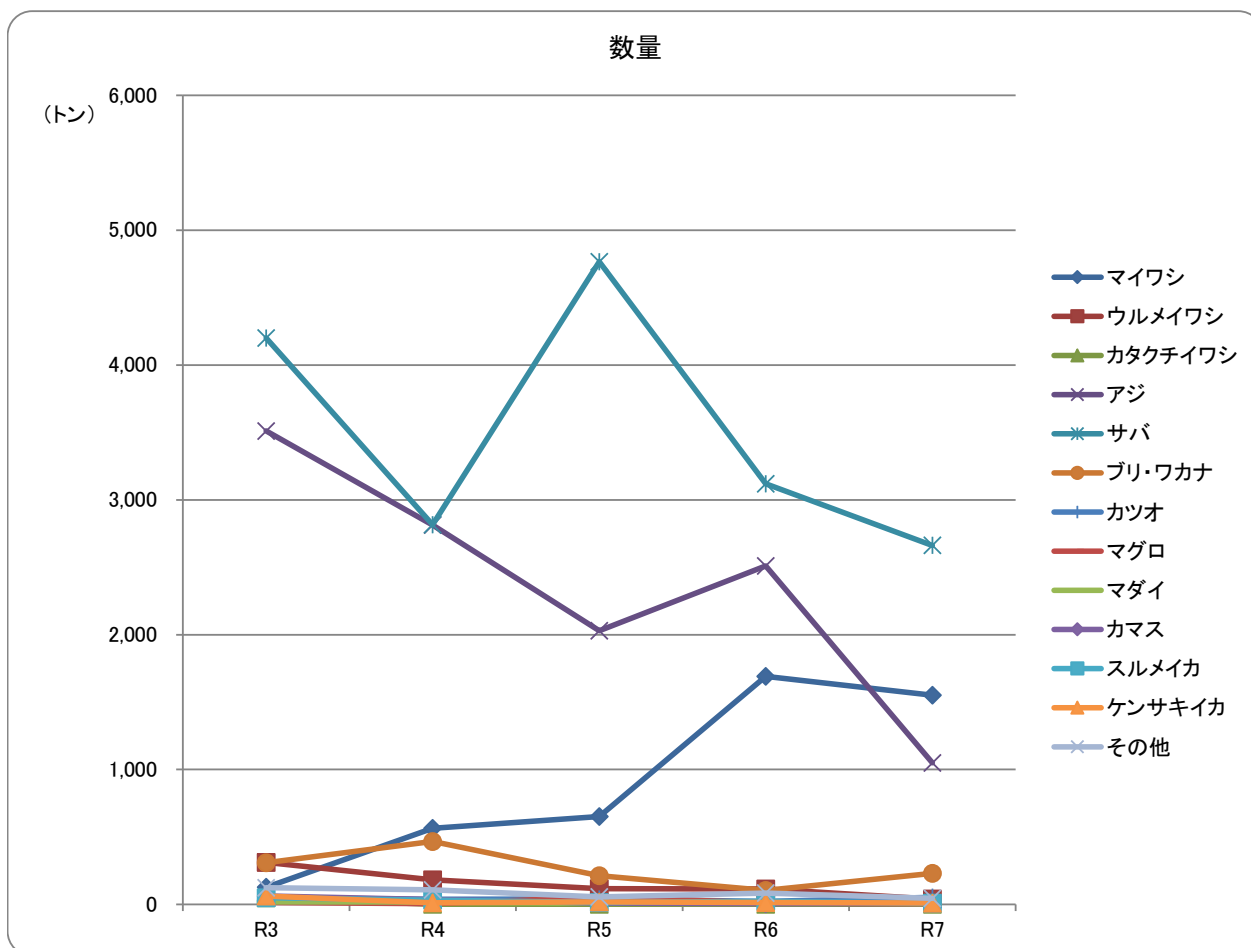


魚種	数量(kg)	金額(円)
マイワシ	1,551,333.1	66,246,019
ウルメイワシ	39,456.6	2,605,921
カタクチイワシ	0.0	0
アジ	1,050,163.9	320,801,819
サバ	2,661,858.9	397,421,234
ブリ・ワカナ	230,198.0	70,886,228
カツオ	52,470.0	12,295,204
マグロ	2,477.0	2,229,023
マダイ	4,158.2	1,724,976
レンコダイ	13.0	3,780
サメ	94.0	8,208
カレイ	0.0	0
ヒラメ	21.0	20,585
イサキ	3,701.0	1,590,527
トビウオ	2.0	324
バドグロ	0.0	0
ホウボウ・ガラ	0.0	0
フグ	2,677.0	799,934
アナゴ	0.0	0
アンコウ	0.0	0
その他の魚類	43,817.3	15,461,794
小計	5,642,441.0	892,095,576
スルメイカ	9,619.0	6,003,861
ケンサキイカ	10,633.0	9,771,149
その他のイカ類	1,891.0	1,808,190
その他水産動物	0.0	0
アワビ	0.0	0
サザエ	0.0	0
その他の貝類	0.0	0
ワカメ	0.0	0
その他の藻類	0.0	0
小計	22,143.0	17,583,200
合計	5,664,584.0	909,678,776

## まき網漁業：大中型、地元中型船・地元外中型船 主要魚種の推移(5年)

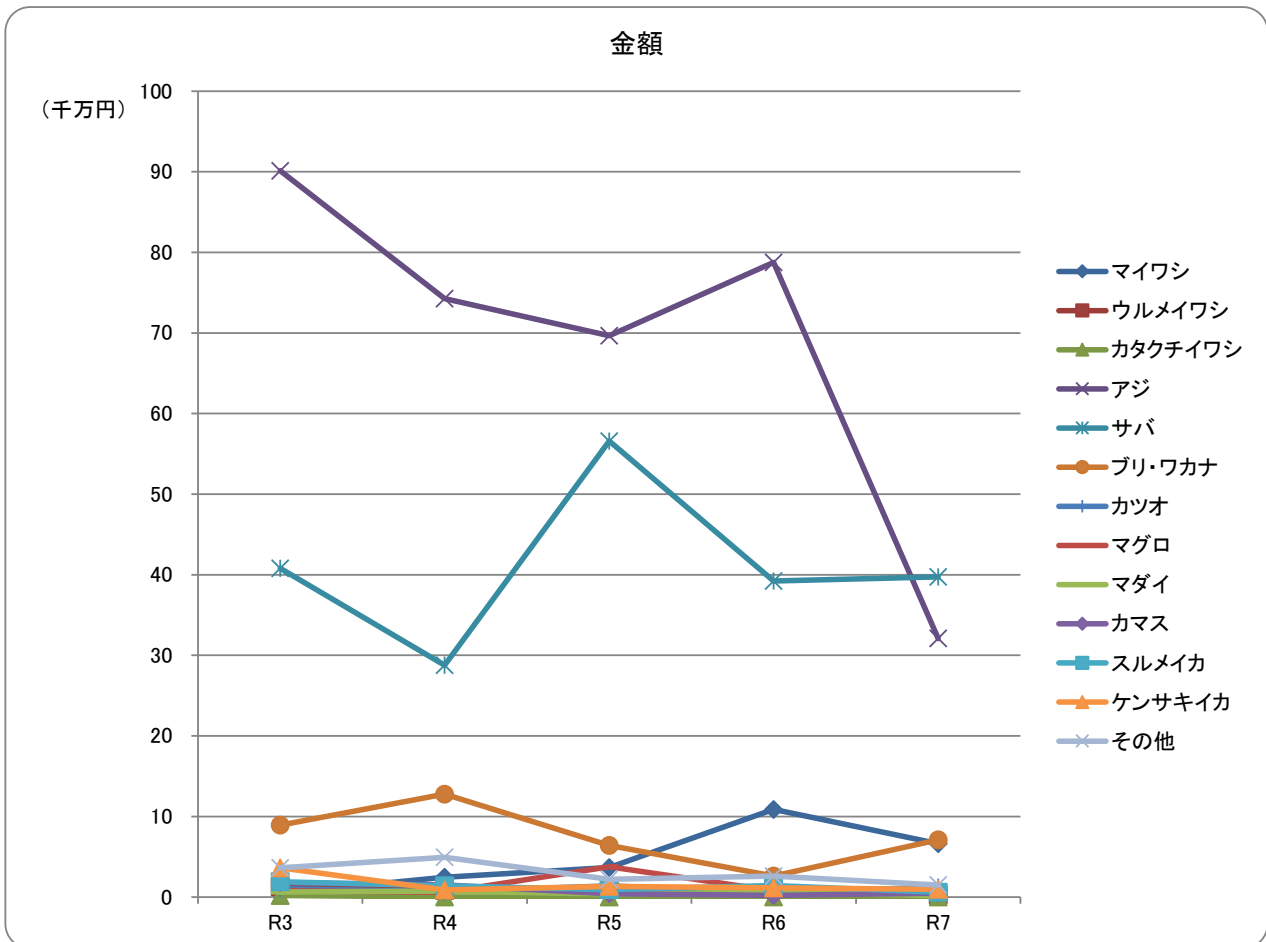
【数量(kg)】

魚種	R3	R4	R5	R6	R7
マイワシ	126,615.0	565,320.4	652,706.6	1,690,944.2	1,551,333.1
ウルメイワシ	311,413.2	182,337.4	117,165.0	113,520.4	39,456.6
カタクチイワシ	49,674.0	321.0	0.0	0.0	0.0
アジ	3,511,310.6	2,813,911.8	2,029,743.9	2,510,322.3	1,050,163.9
サバ	4,200,172.0	2,815,861.4	4,765,922.2	3,118,768.8	2,661,858.9
ブリ・ワカナ	308,664.1	467,017.0	212,900.0	103,910.6	230,198.0
カツオ	49,821.8	38,264.4	40,183.2	22,292.0	52,470.0
マグロ	13,358.5	5,332.0	53,816.5	11,508.0	2,477.0
マダイ	17,540.1	17,854.5	7,792.5	14,702.0	4,158.2
カマス	62,734.6	36,378.8	9,045.2	5,666.6	7,142.6
スルメイカ	49,621.0	31,352.0	14,590.0	22,914.0	9,619.0
ケンサキイカ	61,831.5	11,950.0	17,512.0	13,074.0	10,633.0
その他	123,697.5	107,179.3	55,579.1	83,012.6	45,073.7
合計	8,886,453.9	7,093,080.0	7,976,956.2	7,710,635.5	5,664,584.0



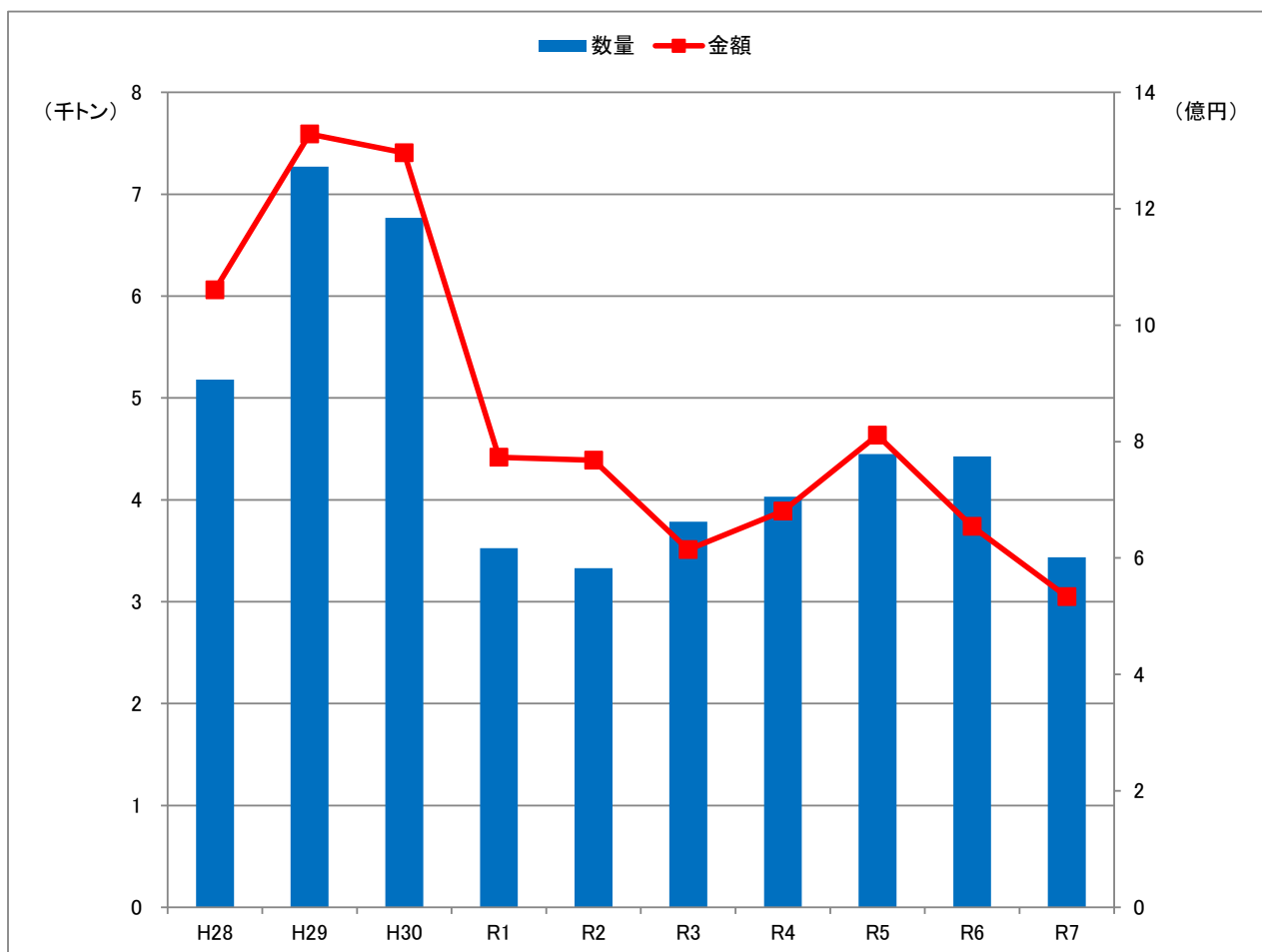
【金額(円)】

魚種	R3	R4	R5	R6	R7
マイワシ	4,715,435	24,545,711	36,610,582	108,845,620	66,246,019
ウルメイワシ	13,012,994	8,162,146	11,368,066	10,481,013	2,605,921
カタクチイワシ	2,032,932	7,646	0	0	0
アジ	901,337,739	742,665,842	696,809,425	787,432,236	320,801,819
サバ	408,065,726	287,715,361	565,939,372	392,380,988	397,421,234
ブリ・ワカナ	89,362,170	127,797,948	64,193,808	26,146,623	70,886,228
カツオ	10,335,820	6,758,309	13,974,408	5,588,141	12,295,204
マグロ	7,778,884	5,876,647	37,634,554	7,960,755	2,229,023
マダイ	6,219,146	7,474,140	3,907,148	6,368,064	1,724,976
カマス	17,896,745	14,999,546	4,037,947	2,106,097	4,721,749
スルメイカ	19,045,922	14,131,380	9,368,427	14,321,525	6,003,861
ケンサキイカ	36,386,951	8,897,268	13,299,766	11,625,811	9,771,149
その他	36,390,059	49,391,085	22,071,840	26,025,972	14,971,593
合計	1,552,580,523	1,298,423,029	1,479,215,343	1,399,282,845	909,678,776

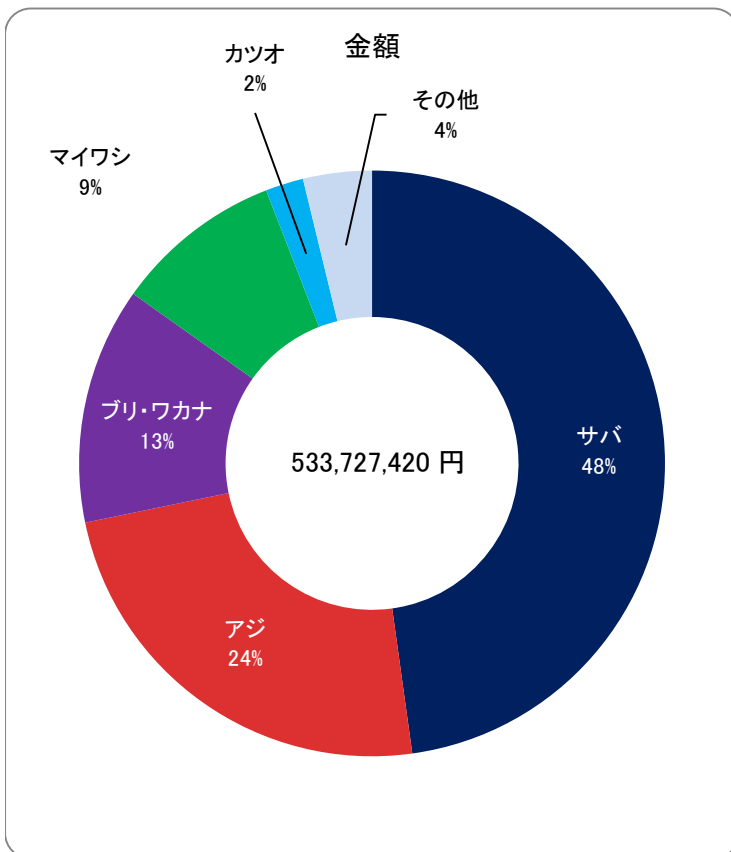
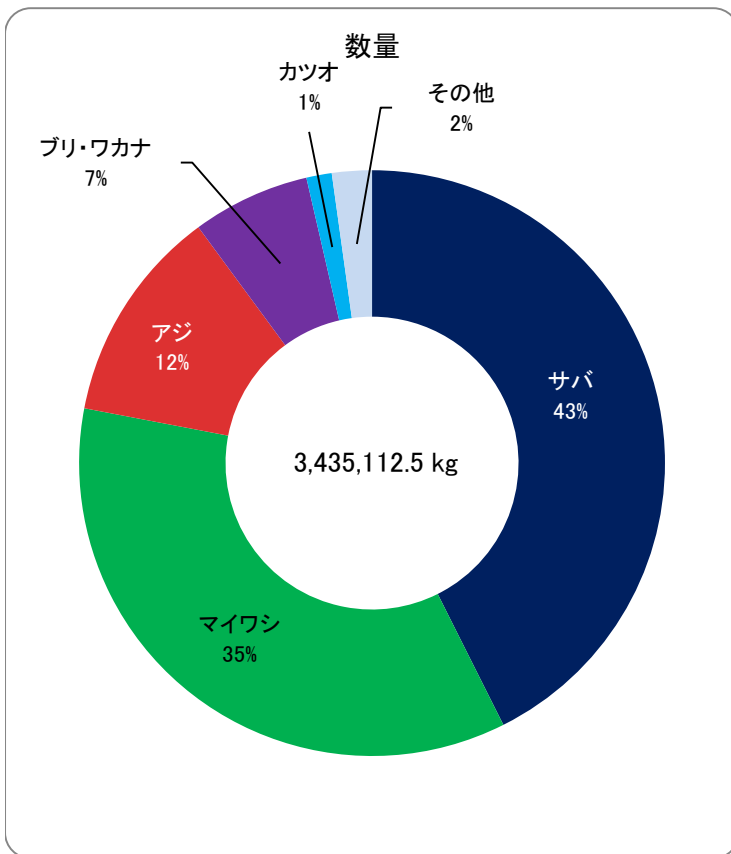


まき網漁業:大中型船(10年)

	数量(kg)	金額(円)
平成28年	5,178,972.9	1,060,445,801
平成29年	7,268,824.0	1,328,282,853
平成30年	6,766,604.5	1,296,105,631
令和元年	3,525,428.3	773,269,304
令和2年	3,329,975.5	767,848,263
令和3年	3,784,907.0	614,418,243
令和4年	4,029,116.0	680,369,210
令和5年	4,448,642.0	810,929,732
令和6年	4,427,086.0	654,247,050
令和7年	3,435,112.5	533,727,420



令和7年 まき網漁業:大中型船

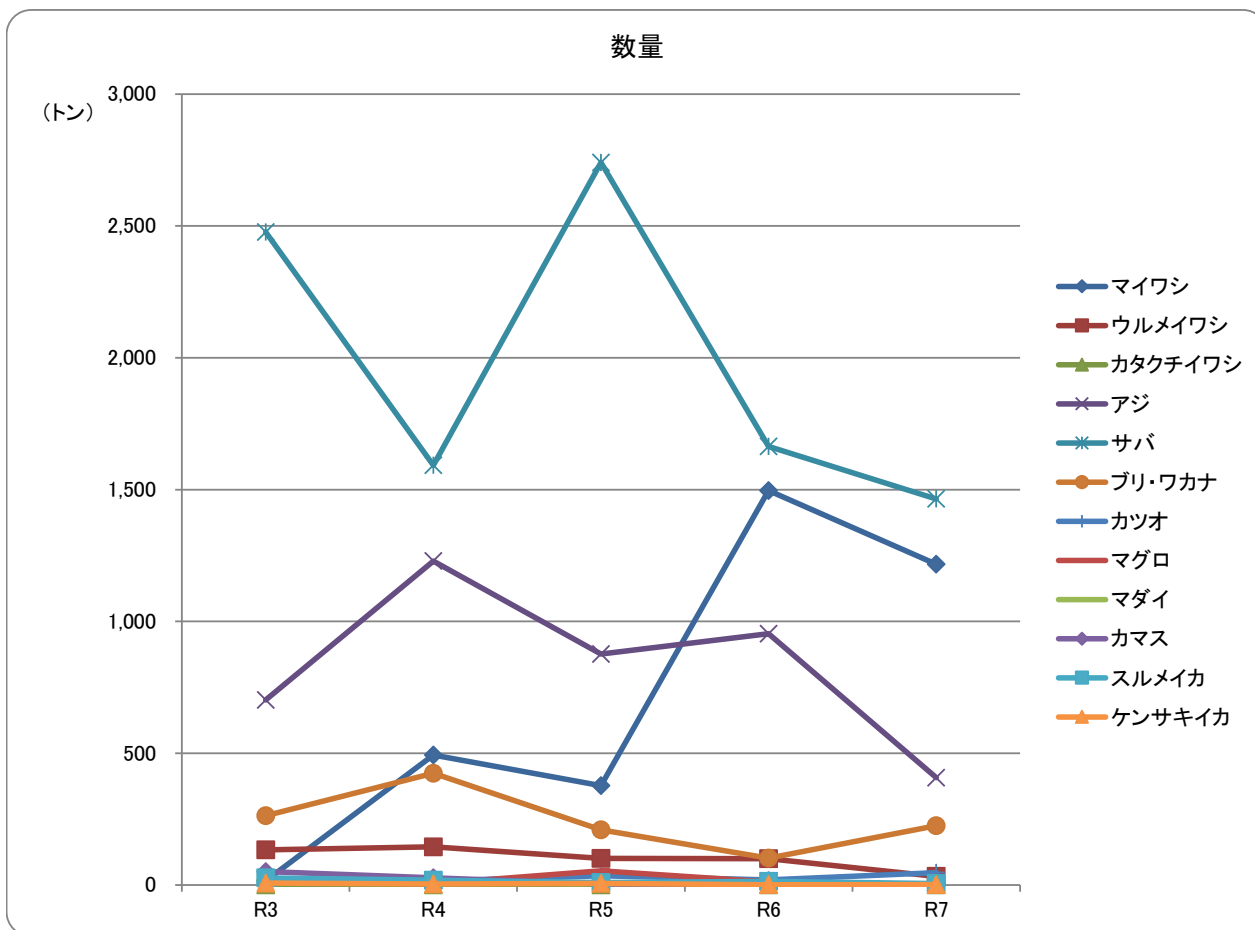


魚種	数量(kg)	金額(円)
マイワシ	1,216,565.0	49,391,615
ウルメイワシ	32,721.0	1,854,545
カタクチイワシ	0.0	0
アジ	407,333.0	127,858,486
サバ	1,464,363.0	255,463,902
ブリ・ワカナ	224,614.0	69,862,207
カツオ	46,878.0	11,123,902
マグロ	2,441.0	2,209,367
マダイ	2,406.0	1,101,168
レンコダイ	13.0	3,780
サメ	55.0	3,780
カレイ	0.0	0
ヒラメ	11.0	12,485
イサキ	3,676.0	1,583,561
トビウオ	2.0	324
ノドグロ	0.0	0
ホウボウ・ガラ	0.0	0
フグ	1,561.0	619,812
アナゴ	0.0	0
アンコウ	0.0	0
その他の魚類	25,118.5	7,218,052
小計	3,427,757.5	528,306,986
スルメイカ	5,551.0	3,713,710
ケンサキイカ	1,673.0	1,604,232
その他のイカ類	131.0	102,492
その他水産動物	0.0	0
アワビ	0.0	0
サザエ	0.0	0
その他の貝類	0.0	0
ワカメ	0.0	0
その他の藻類	0.0	0
小計	7,355.0	5,420,434
合計	3,435,112.5	533,727,420

## まき網漁業：大中型船 主要魚種の推移(5年)

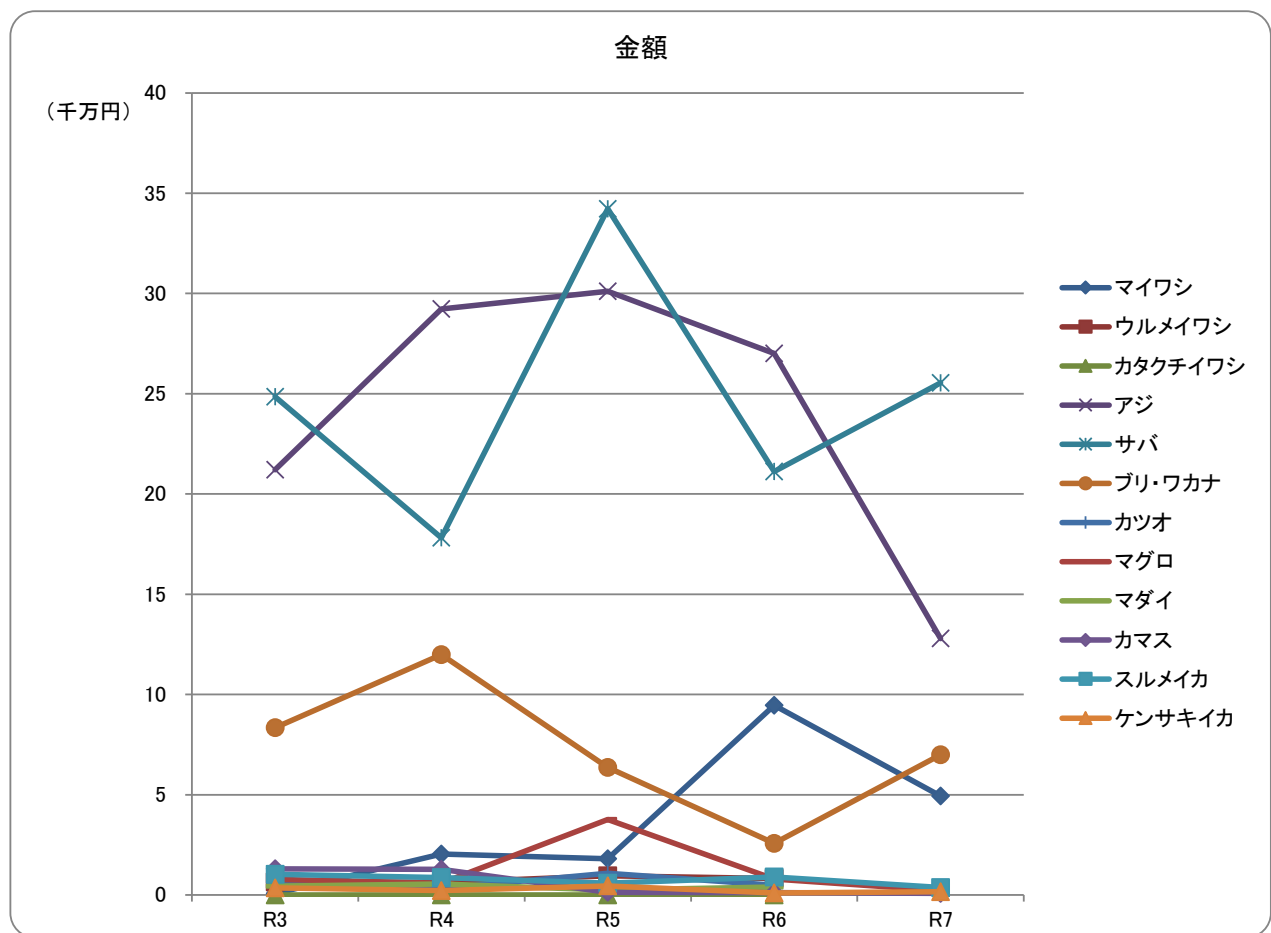
【数量(kg)】

魚種	R3	R4	R5	R6	R7
マイワシ	15,931.0	492,730.0	377,000.0	1,496,190.0	1,216,565.0
ウルメイワシ	133,800.0	144,927.0	101,137.0	99,689.0	32,721.0
カタクチイワシ	0.0	0.0	0.0	0.0	0.0
アジ	702,365.0	1,228,644.0	876,542.0	953,218.0	407,333.0
サバ	2,476,724.0	1,591,756.0	2,740,681.0	1,663,296.0	1,464,363.0
ブリ・ワカナ	263,367.5	424,029.0	209,458.0	101,872.0	224,614.0
カツオ	14,900.0	15,524.0	34,636.5	19,237.0	46,878.0
マグロ	13,328.5	5,287.0	53,816.5	11,488.0	2,441.0
マダイ	12,648.5	13,216.0	4,273.0	8,876.0	2,406.0
カマス	51,061.0	27,650.0	3,783.0	3,485.0	1,461.0
スルメイカ	27,006.0	18,092.0	8,857.0	13,830.0	5,551.0
ケンサキイカ	7,417.0	3,303.0	5,823.0	1,061.0	1,673.0
その他	66,358.5	63,958.0	32,635.0	54,844.0	29,106.5
合計	3,784,907.0	4,029,116.0	4,448,642.0	4,427,086.0	3,435,112.5



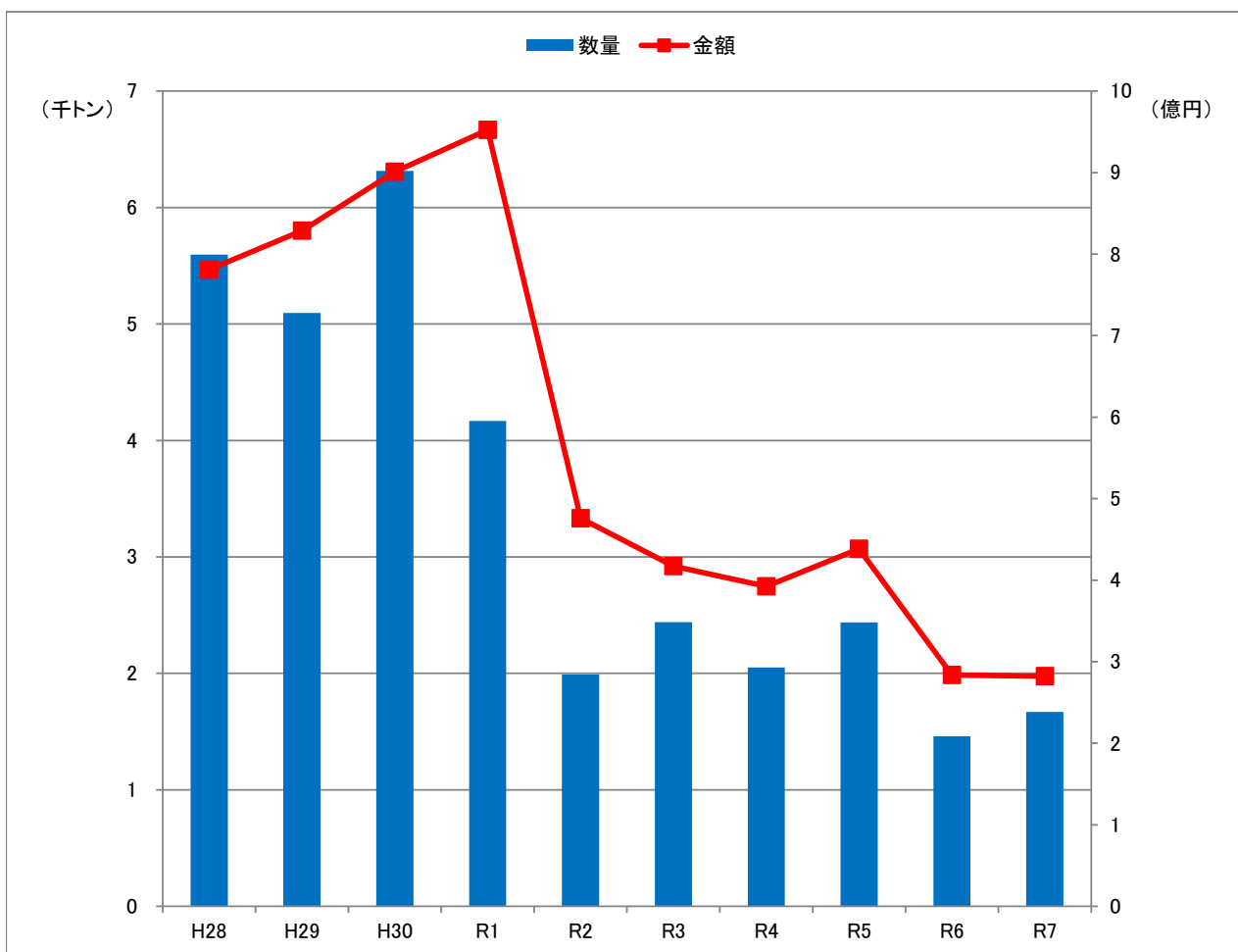
【金額(円)】

魚種	R3	R4	R5	R6	R7
マイワシ	693,115	20,444,325	17,990,738	94,580,377	49,391,615
ウルメイワシ	6,387,537	6,217,591	9,553,169	8,273,159	1,854,545
カタクチイワシ	0	0	0	0	0
アジ	212,110,202	292,284,563	301,109,316	270,170,656	127,858,486
サバ	248,510,588	178,131,357	342,247,524	211,264,793	255,463,902
ブリ・ワカナ	83,467,908	119,883,984	63,531,196	25,760,858	69,862,207
カツオ	5,848,323	3,258,526	10,812,642	4,908,238	11,123,902
マグロ	7,760,027	5,838,739	37,634,554	7,953,195	2,209,367
マダイ	4,463,850	5,467,694	2,442,722	4,021,164	1,101,168
カマス	13,009,410	12,791,918	1,368,813	1,120,565	777,870
スルメイカ	10,294,109	8,601,175	5,798,649	8,890,010	3,713,710
ケンサキイカ	3,450,309	2,183,069	4,471,556	993,222	1,604,232
その他	18,422,865	25,266,269	13,968,853	16,310,813	8,766,416
合計	614,418,243	680,369,210	810,929,732	654,247,050	533,727,420

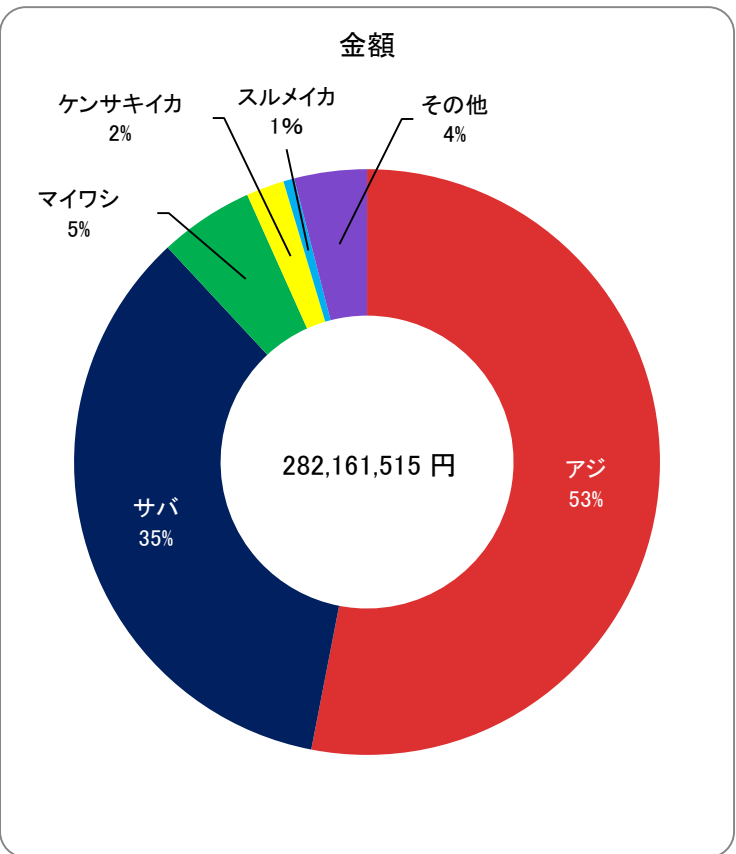
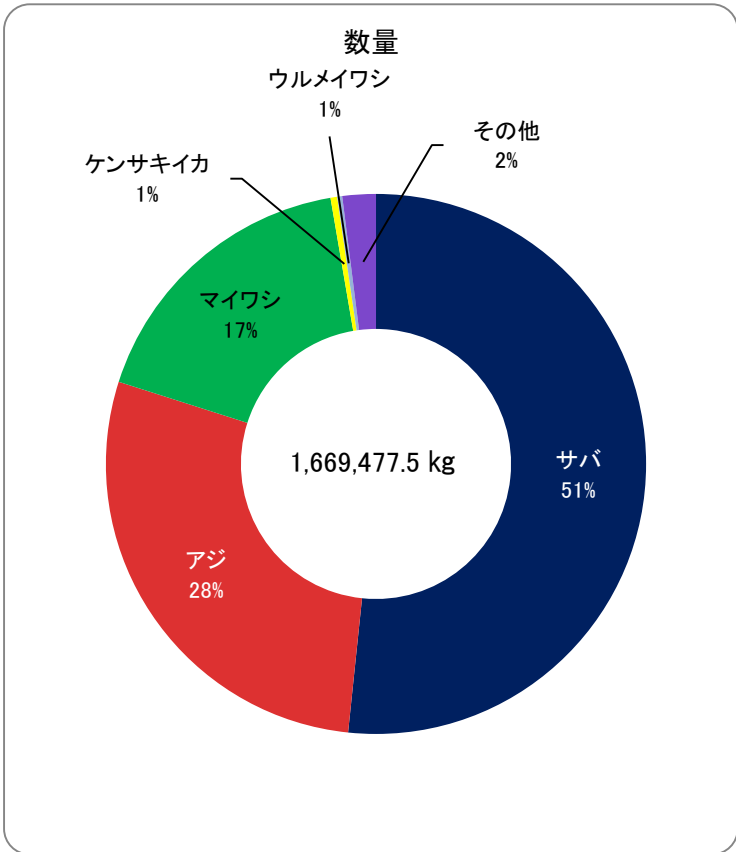


まき網漁業：地元中型船(10年)

	数量(kg)	金額(円)
平成28年	5,596,329.6	780,822,100
平成29年	5,094,998.2	828,740,081
平成30年	6,314,035.8	900,997,037
令和元年	4,168,153.6	952,378,021
令和2年	1,990,991.8	475,895,700
令和3年	2,440,838.4	417,362,703
令和4年	2,049,494.0	392,265,193
令和5年	2,435,967.2	438,330,189
令和6年	1,460,133.5	283,643,137
令和7年	1,669,477.5	282,161,515



# 令和7年 まき網漁業:地元中型船

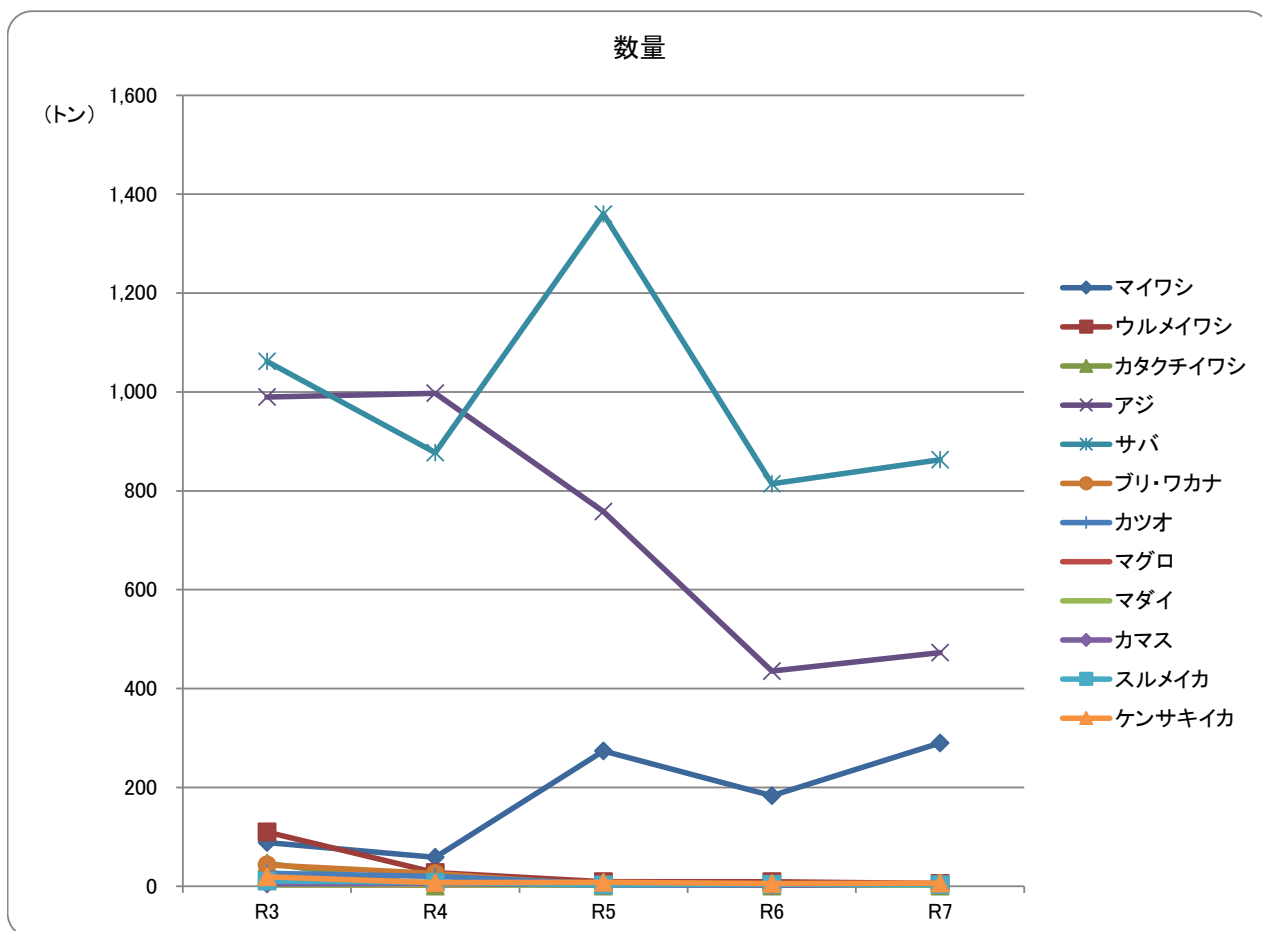


魚種	数量(kg)	金額(円)
マイワシ	289,855.1	14,768,186
ウルメイワシ	5,590.6	650,245
カタクチイワシ	0.0	0
アジ	472,461.9	149,554,685
サバ	862,804.9	98,848,907
ブリ・ワカナ	5,407.0	1,011,688
カツオ	3,890.0	446,773
マグロ	36.0	19,656
マダイ	1,608.2	562,572
レンコダイ	0.0	0
サメ	39.0	4,428
カレイ	0.0	0
ヒラメ	10.0	8,100
イサキ	25.0	6,966
トビウオ	0.0	0
ノドグロ	0.0	0
ホウボウ・ガラ	0.0	0
フグ	724.0	81,626
アナゴ	0.0	0
アンコウ	0.0	0
その他の魚類	16,064.8	6,846,395
<b>小計</b>	<b>1,658,516.5</b>	<b>272,810,227</b>
スルメイカ	3,303.0	1,819,908
ケンサキイカ	5,913.0	5,836,806
その他のイカ類	1,745.0	1,694,574
その他水産動物	0.0	0
アワビ	0.0	0
サザエ	0.0	0
その他の貝類	0.0	0
ワカメ	0.0	0
その他の藻類	0.0	0
<b>小計</b>	<b>10,961.0</b>	<b>9,351,288</b>
<b>合計</b>	<b>1,669,477.5</b>	<b>282,161,515</b>

## まき網漁業：地元中型船 主要魚種の推移(5年)

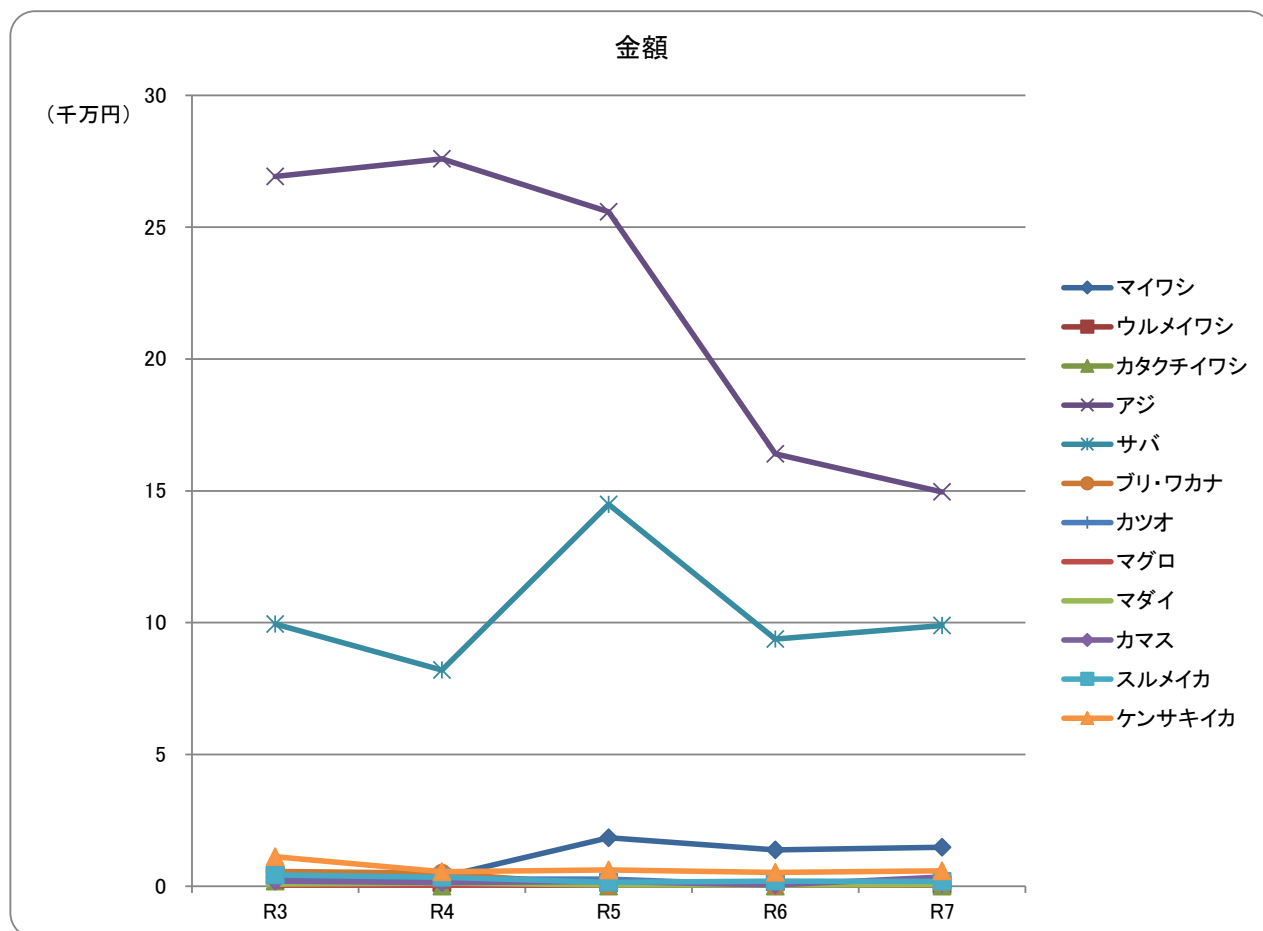
【数量(kg)】

魚種	R3	R4	R5	R6	R7
マイワシ	88,427.0	58,501.4	273,796.6	182,988.2	289,855.1
ウルメイワシ	109,661.2	27,554.4	8,975.0	9,200.4	5,590.6
カタクチイワシ	46,543.0	321.0	0.0	0.0	0.0
アジ	989,798.6	997,225.8	758,180.9	435,365.3	472,461.9
サバ	1,061,938.0	877,108.4	1,359,860.2	814,231.8	862,804.9
ブリ・ワカナ	43,142.6	25,953.0	1,463.0	1,145.6	5,407.0
カツオ	26,230.8	19,646.4	4,746.7	1,185.0	3,890.0
マグロ	25.0	5.0	0.0	20.0	36.0
マダイ	2,057.1	2,866.5	1,010.5	1,343.0	1,608.2
カマス	4,629.6	5,474.8	2,792.2	1,175.6	5,143.6
スルメイカ	10,646.0	8,133.0	2,548.0	3,600.0	3,303.0
ケンサキイカ	19,037.5	7,131.0	8,272.0	5,575.0	5,913.0
その他	38,702.0	19,573.3	14,322.1	4,303.6	13,464.2
合計	2,440,838.4	2,049,494.0	2,435,967.2	1,460,133.5	1,669,477.5



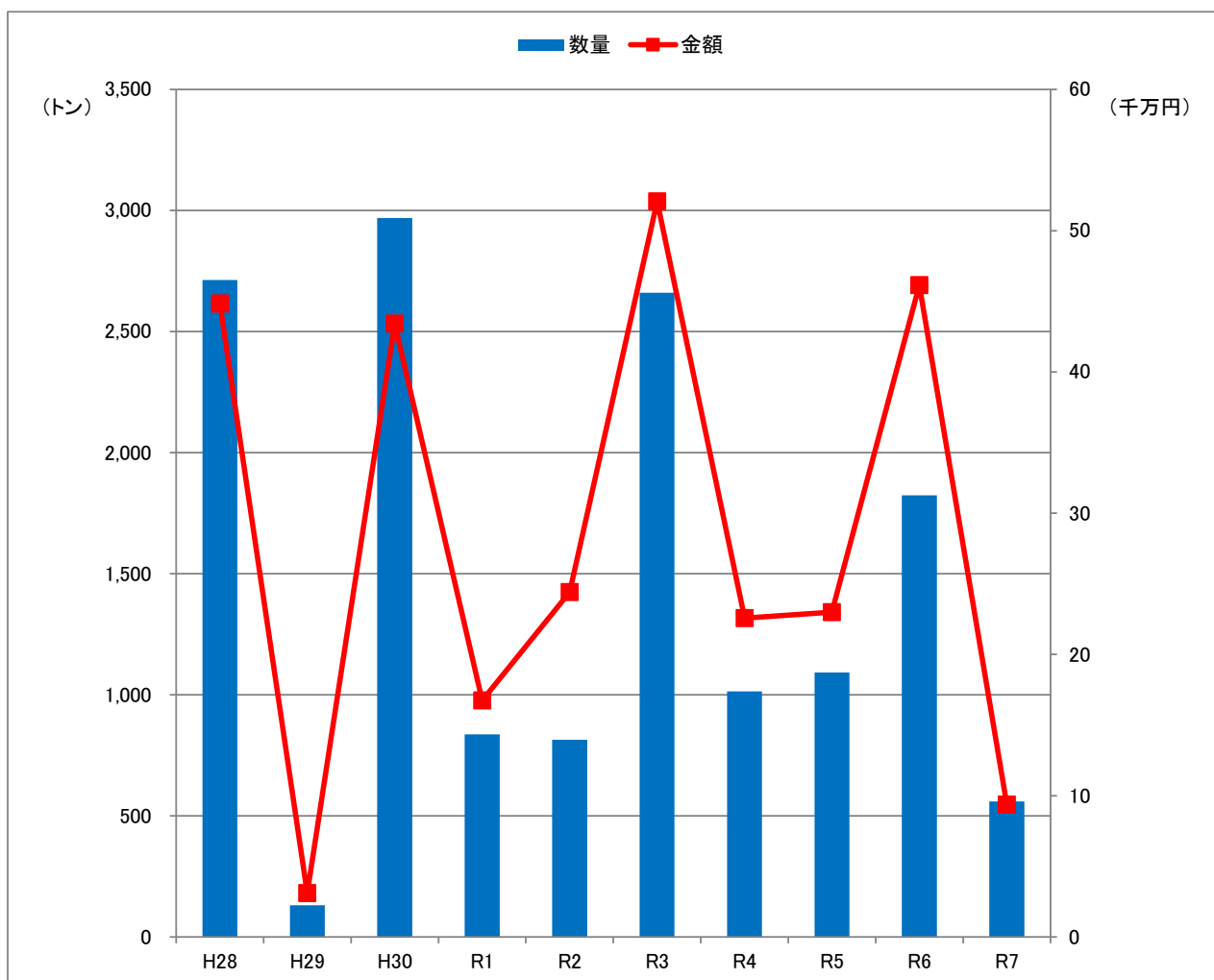
【金額(円)】

魚種	R3	R4	R5	R6	R7
マイワシ	3,405,349	3,480,959	18,402,969	13,827,478	14,768,186
ウルメイワシ	4,077,842	1,407,849	1,347,279	1,770,465	650,245
カタクチイワシ	1,964,655	7,646	0	0	0
アジ	269,295,467	275,912,972	255,854,470	164,057,126	149,554,685
サバ	99,413,163	81,993,007	144,850,493	93,731,513	98,848,907
ブリ・ワカナ	5,618,214	4,913,491	301,784	186,397	1,011,688
カツオ	2,674,993	2,712,871	2,713,620	422,820	446,773
マグロ	15,660	4,860	0	7,560	19,656
マダイ	805,058	1,210,913	458,222	448,146	562,572
カマス	1,973,084	1,418,180	1,827,166	480,416	3,522,323
スルメイカ	4,282,817	3,378,672	1,498,025	1,975,385	1,819,908
ケンサキイカ	11,196,976	5,487,351	6,159,768	5,241,942	5,836,806
その他	12,639,425	10,336,422	4,916,393	1,493,889	5,119,766
合計	417,362,703	392,265,193	438,330,189	283,643,137	282,161,515

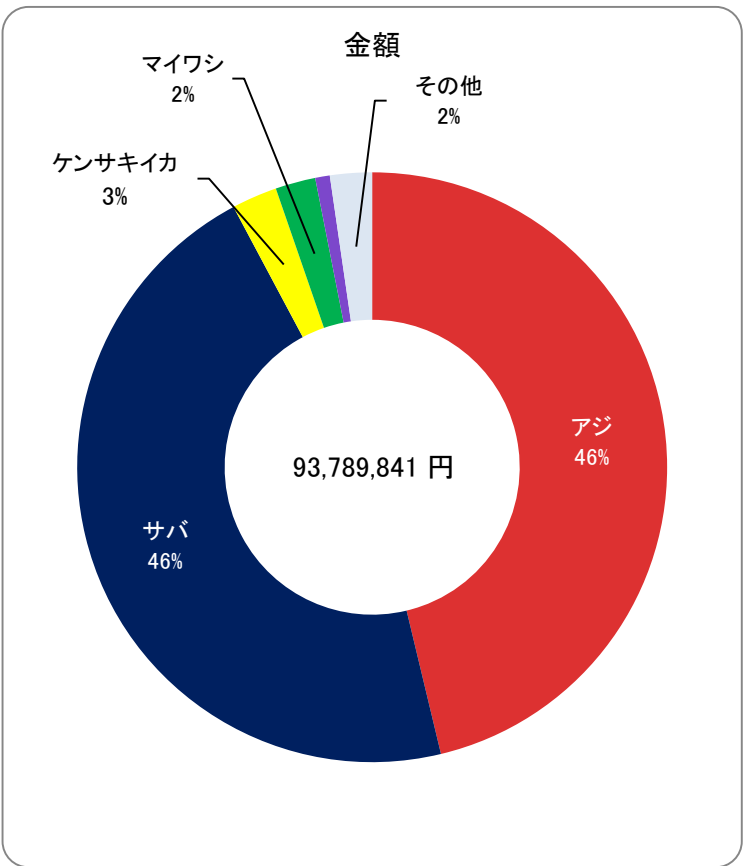
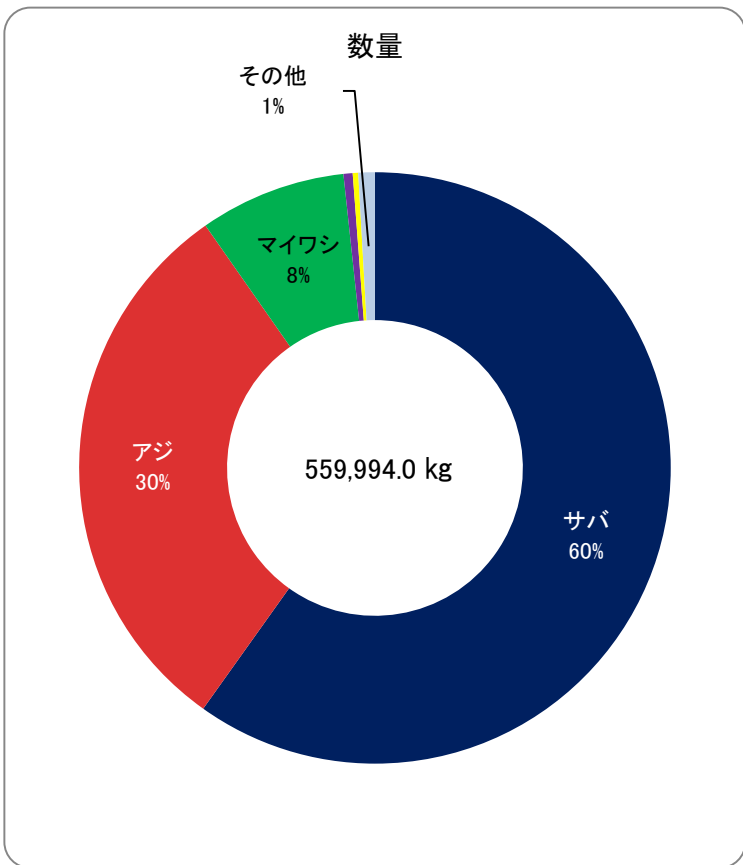


まき網漁業:地元外中型船(10年)

	数量(kg)	金額(円)
平成28年	2,713,156.3	448,509,998
平成29年	130,405.0	31,011,847
平成30年	2,969,407.3	434,339,314
令和元年	836,762.0	167,542,876
令和2年	814,925.0	244,166,203
令和3年	2,660,708.5	520,799,577
令和4年	1,014,470.0	225,788,626
令和5年	1,092,347.0	229,955,422
令和6年	1,823,416.0	461,392,658
令和7年	559,994.0	93,789,841



令和7年 まき網漁業:地元外中型船

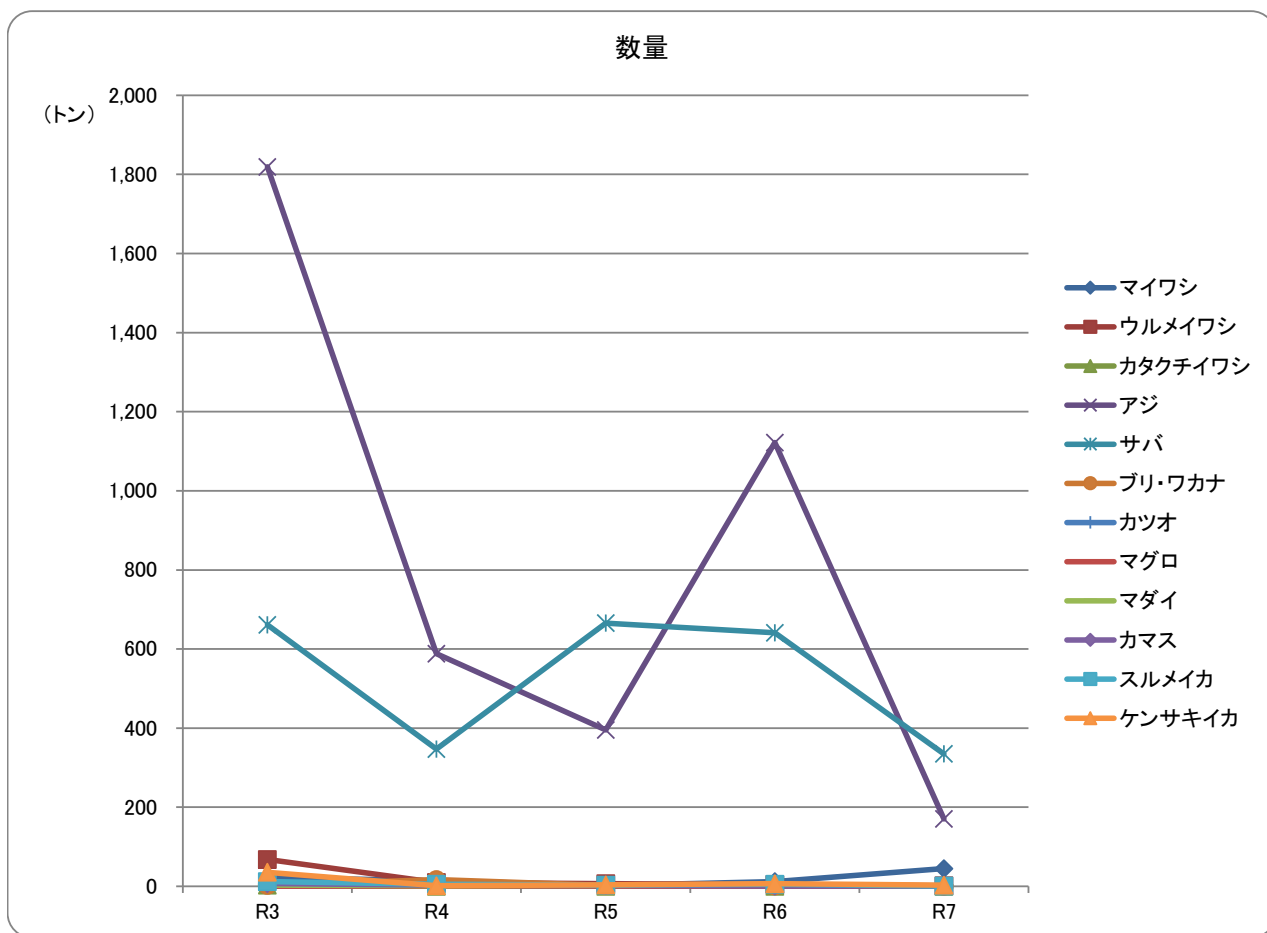


魚種	数量(kg)	金額(円)
マイワシ	44,913.0	2,086,218
ウルメイワシ	1,145.0	101,131
カタクチイワシ	0.0	0
アジ	170,369.0	43,388,648
サバ	334,691.0	43,108,425
ブリ・ワカナ	177.0	12,333
カツオ	1,702.0	724,529
マグロ	0.0	0
マダイ	144.0	61,236
レンコダイ	0.0	0
サメ	0.0	0
カレイ	0.0	0
ヒラメ	0.0	0
イサキ	0.0	0
トビウオ	0.0	0
ノドグロ	0.0	0
ホウボウ・ガラ	0.0	0
フグ	392.0	98,496
アナゴ	0.0	0
アンコウ	0.0	0
その他の魚類	2,634.0	1,397,347
小計	556,167.0	90,978,363
スルメイカ	765.0	470,243
ケンサキイカ	3,047.0	2,330,111
その他のイカ類	15.0	11,124
その他水産動物	0.0	0
アワビ	0.0	0
サザエ	0.0	0
その他の貝類	0.0	0
ワカメ	0.0	0
その他の藻類	0.0	0
小計	3,827.0	2,811,478
合計	559,994.0	93,789,841

## まき網漁業: 地元外中型船 主要魚種の推移(5年)

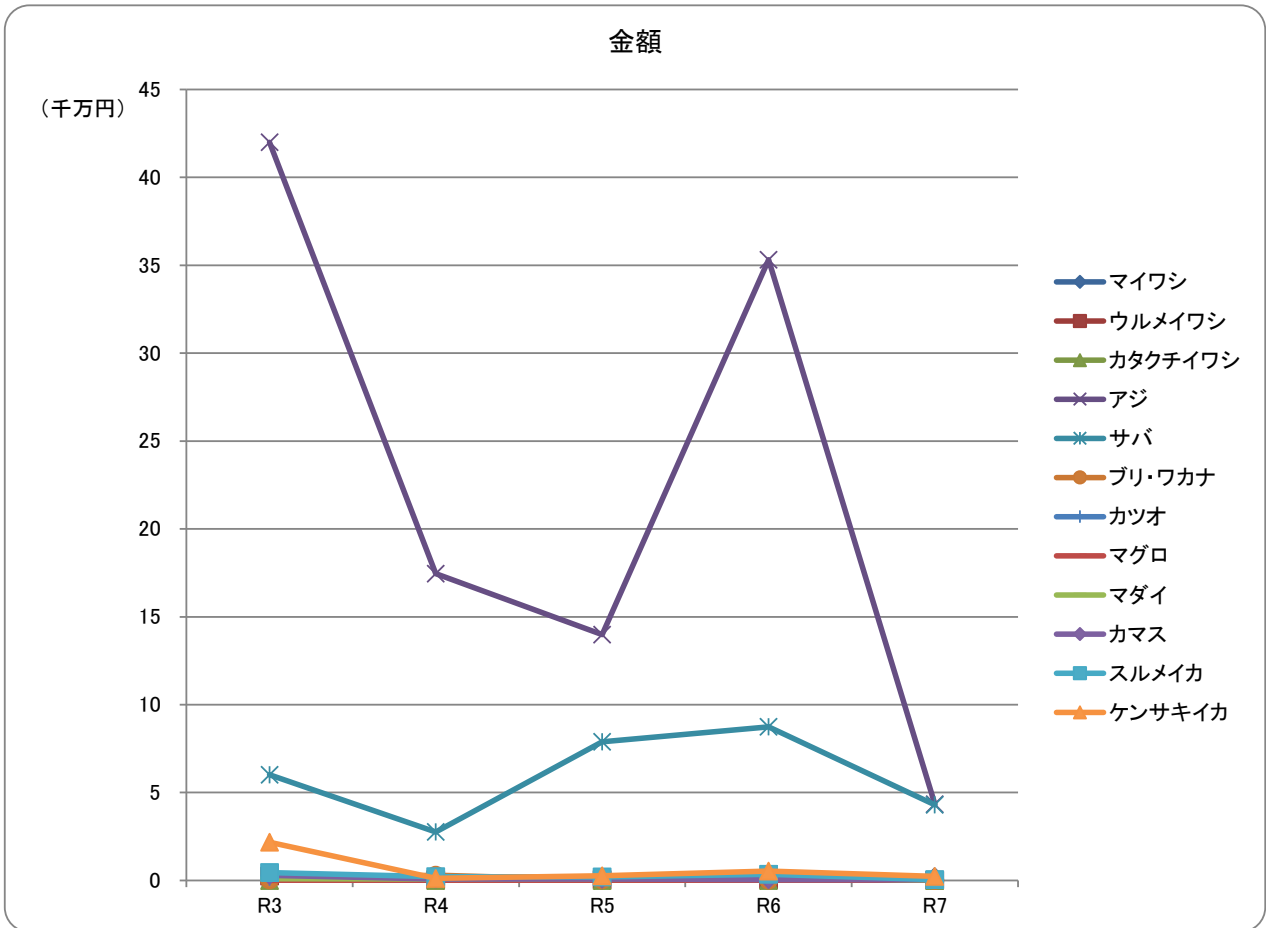
【数量(kg)】

魚種	R3	R4	R5	R6	R7
マイワシ	22,257.0	14,089.0	1,910.0	11,766.0	44,913.0
ウルメイワシ	67,952.0	9,856.0	7,053.0	4,631.0	1,145.0
カタクチイワシ	3,131.0	0.0	0.0	0.0	0.0
アジ	1,819,147.0	588,042.0	395,021.0	1,121,739.0	170,369.0
サバ	661,510.0	346,997.0	665,381.0	641,241.0	334,691.0
ブリ・ワカナ	2,154.0	17,035.0	1,979.0	893.0	177.0
カツオ	8,691.0	3,094.0	800.0	1,870.0	1,702.0
マグロ	5.0	40.0	0.0	0.0	0.0
マダイ	2,834.5	1,772.0	2,509.0	4,483.0	144.0
カマス	7,044.0	3,254.0	2,470.0	1,006.0	538.0
スルメイカ	11,969.0	5,127.0	3,185.0	5,484.0	765.0
ケンサキイカ	35,377.0	1,516.0	3,417.0	6,438.0	3,047.0
その他	18,637.0	23,648.0	8,622.0	23,865.0	2,503.0
合計	2,660,708.5	1,014,470.0	1,092,347.0	1,823,416.0	559,994.0



【金額(円)】

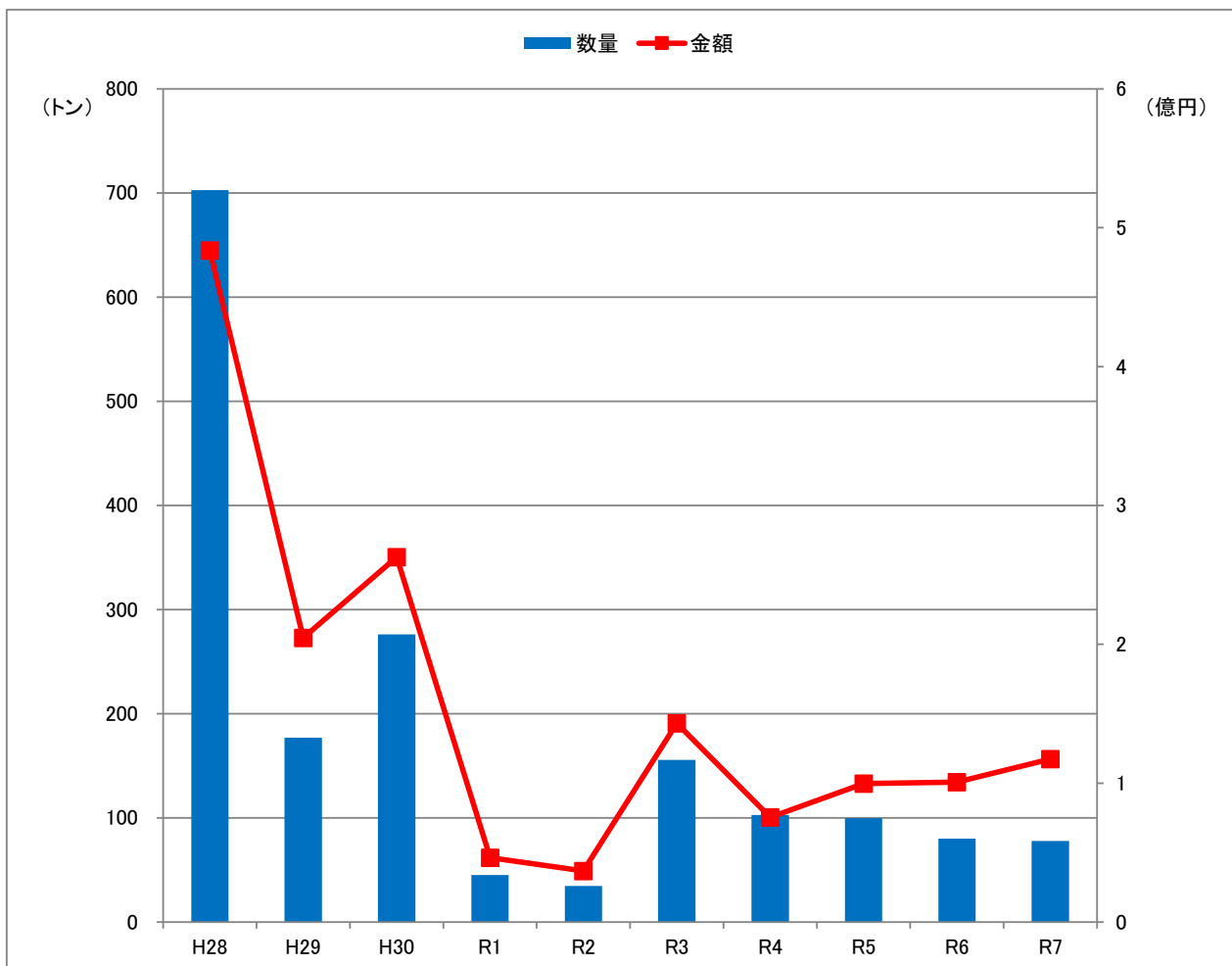
魚種	R3	R4	R5	R6	R7
マイワシ	616,971	620,427	216,875	437,765	2,086,218
ウルメイワシ	2,547,615	536,706	467,618	437,389	101,131
カタクチイワシ	68,277	0	0	0	0
アジ	419,932,070	174,468,307	139,845,639	353,204,454	43,388,648
サバ	60,141,975	27,590,997	78,841,355	87,384,682	43,108,425
ブリ・ワカナ	276,048	3,000,473	360,828	199,368	12,333
カツオ	1,812,504	786,912	448,146	257,083	724,529
マグロ	3,197	33,048	0	0	0
マダイ	950,238	795,533	1,006,204	1,898,754	61,236
カマス	2,914,251	789,448	841,968	505,116	421,556
スルメイカ	4,468,996	2,151,533	2,071,753	3,456,130	470,243
ケンサキイカ	21,739,666	1,226,848	2,668,442	5,390,647	2,330,111
その他	5,327,769	13,788,394	3,186,594	8,221,270	1,085,411
合計	520,799,577	225,788,626	229,955,422	461,392,658	93,789,841



## 漁業種別水揚げの推移

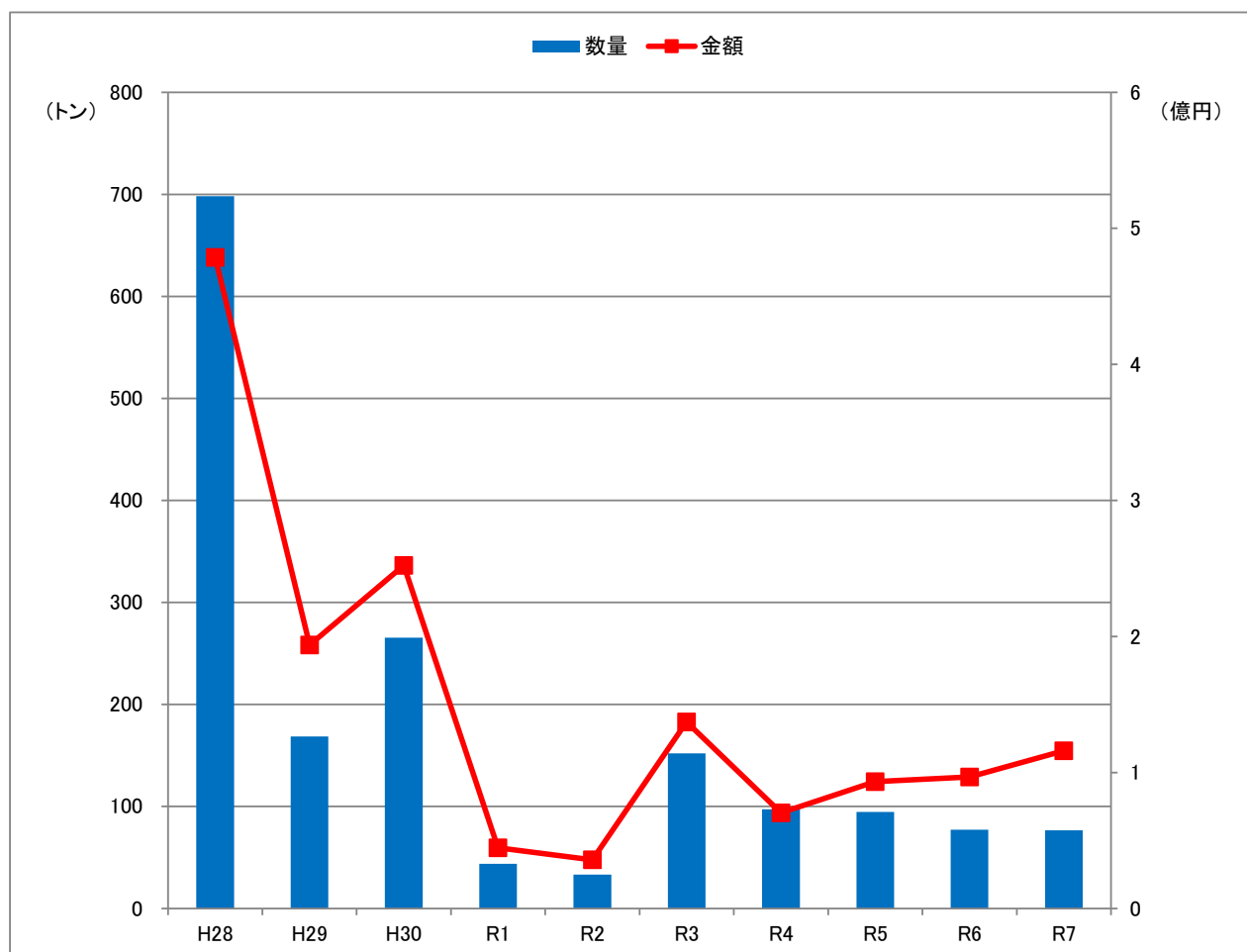
いか釣漁業：5トン以上・5トン未満（10年）

	数量(kg)	金額(円)
平成28年	702,854.2	483,599,383
平成29年	176,988.7	204,737,325
平成30年	276,111.5	262,909,824
令和元年	45,301.2	46,321,358
令和2年	34,692.5	36,870,142
令和3年	155,629.0	143,075,760
令和4年	102,947.0	75,496,782
令和5年	99,892.0	99,855,348
令和6年	80,127.5	100,726,328
令和7年	77,980.0	117,439,271



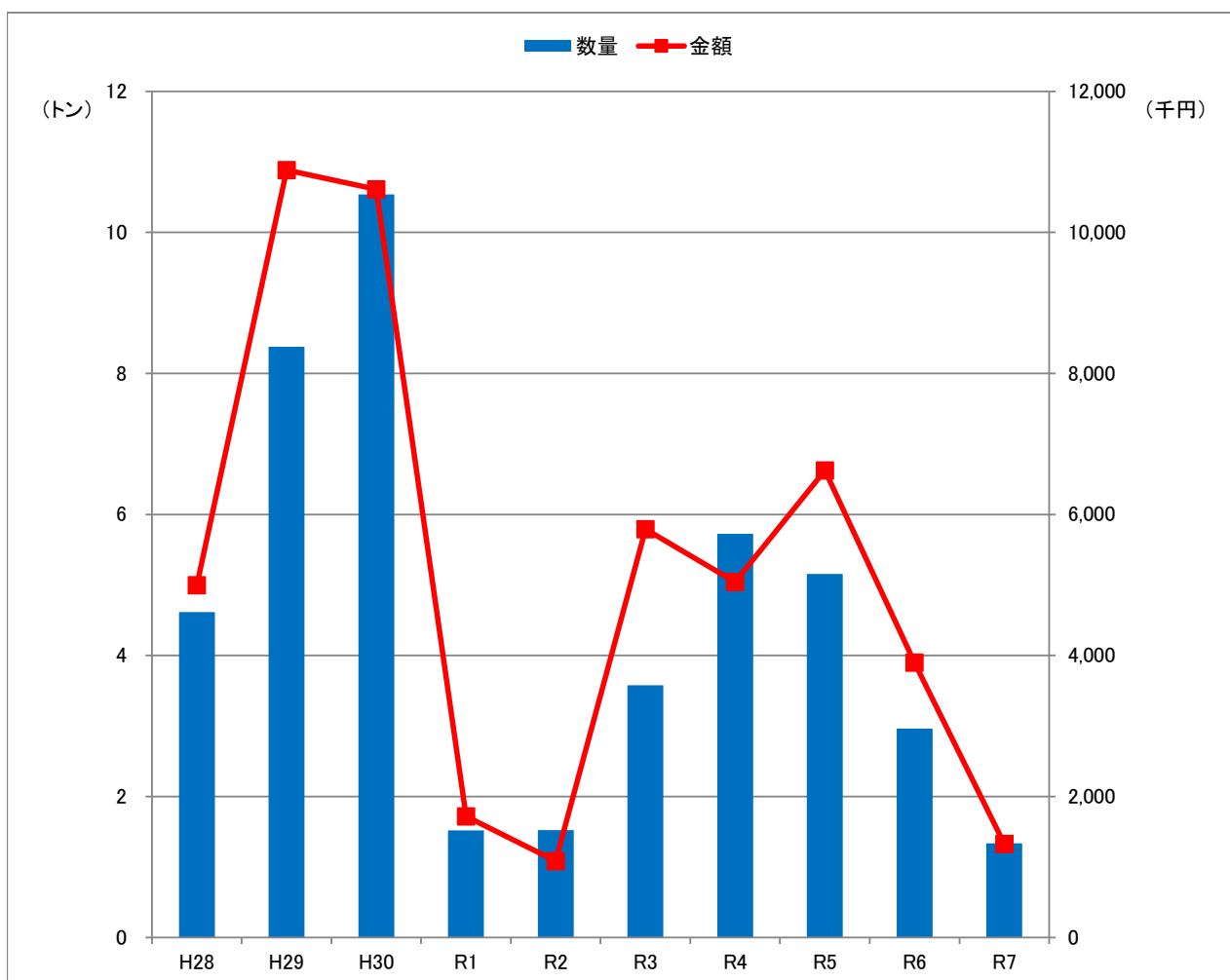
いか釣漁業:5トン以上(10年)

	数量(kg)	金額(円)
平成28年	698,240.2	478,601,770
平成29年	168,610.7	193,852,978
平成30年	265,573.5	252,299,811
令和元年	43,783.2	44,604,318
令和2年	33,168.5	35,785,606
令和3年	152,052.0	137,285,545
令和4年	97,221.0	70,456,509
令和5年	94,736.0	93,229,008
令和6年	77,163.5	96,828,185
令和7年	76,644.0	116,110,072



いか釣漁業:5トン未満(10年)

	数量(kg)	金額(円)
平成28年	4,614.0	4,997,613
平成29年	8,378.0	10,884,347
平成30年	10,538.0	10,610,013
令和元年	1,518.0	1,717,040
令和2年	1,524.0	1,084,536
令和3年	3,577.0	5,790,215
令和4年	5,726.0	5,040,273
令和5年	5,156.0	6,626,340
令和6年	2,964.0	3,898,143
令和7年	1,336.0	1,329,199

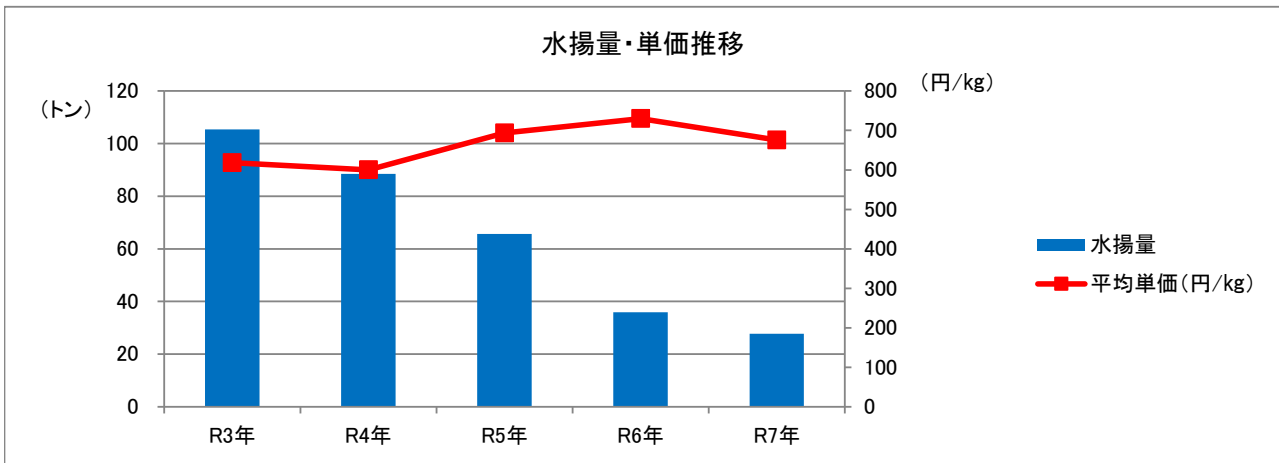


いか釣漁業(5トン以上・5トン未満)における いか類の水揚量・金額・単価(5年)

◆スルメイカ

水揚量単位: kg  
金額単位: 円

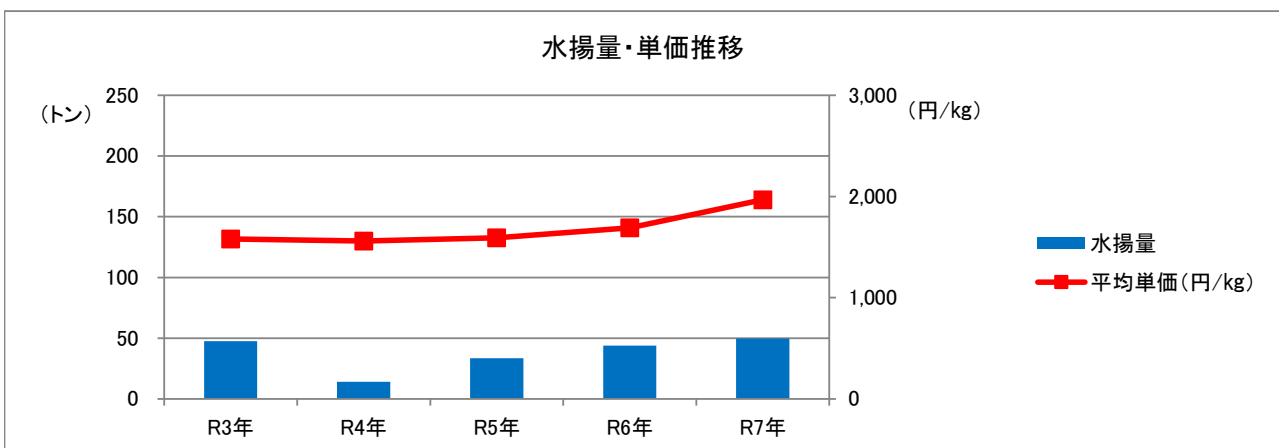
	水揚量	金額	平均単価(円/kg)
令和3年	105,393.0	65,163,297	618
令和4年	88,514.0	53,109,987	600
令和5年	65,676.0	45,577,621	694
令和6年	35,962.0	26,246,903	730
令和7年	27,722.0	18,727,186	676



◆ケンサキイカ

水揚量単位: kg  
金額単位: 円

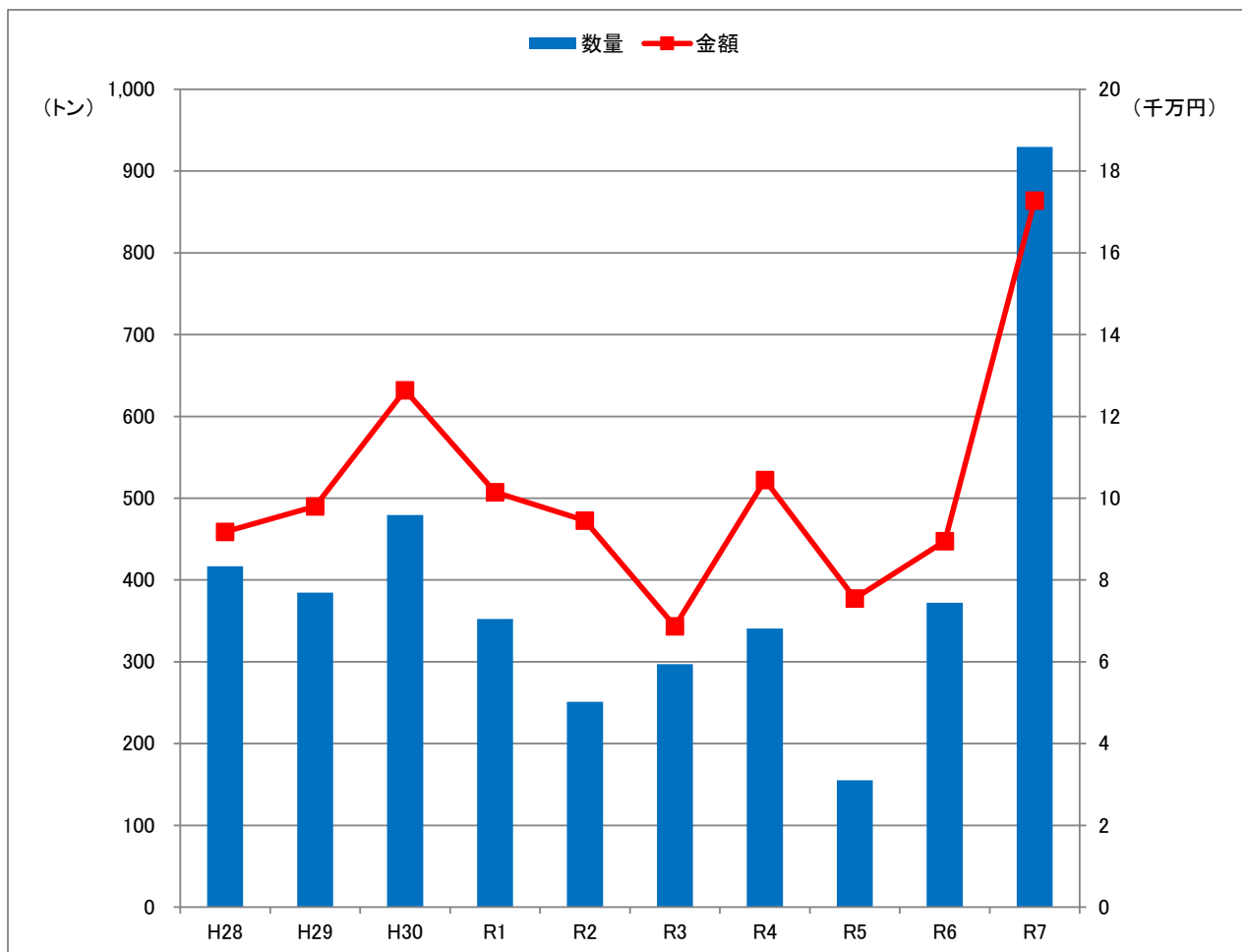
	水揚量	金額	平均単価(円/kg)
令和3年	47,577.0	75,217,854	1,581
令和4年	14,134.0	22,054,123	1,560
令和5年	33,577.0	53,490,342	1,593
令和6年	43,876.0	74,247,851	1,692
令和7年	49,645.0	97,698,591	1,968



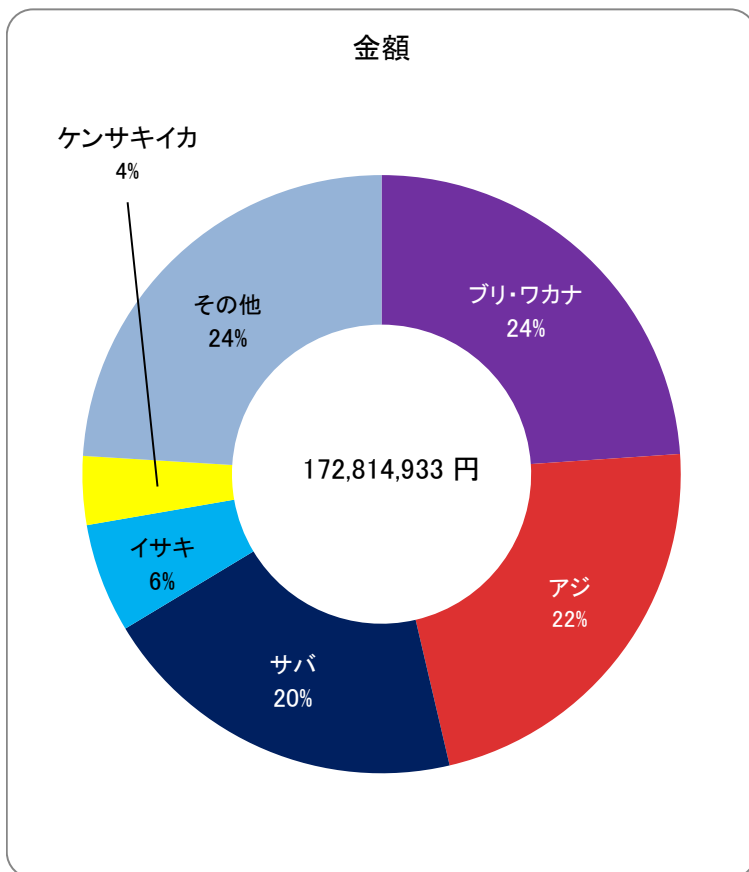
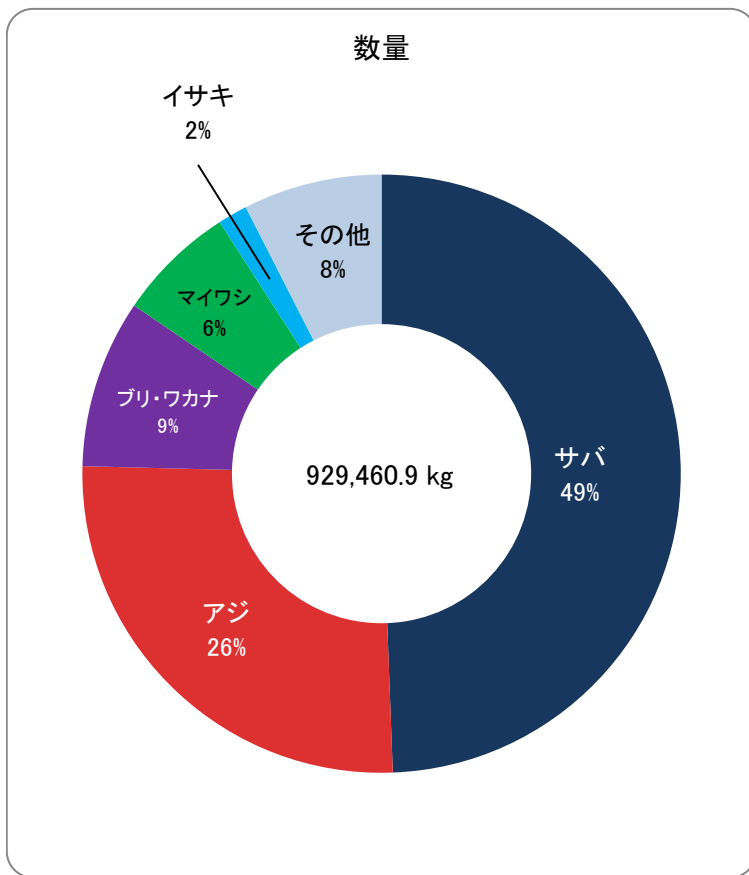
## 漁業種別水揚げの推移

定置網漁業：大型・小型定置網(10年)

	数量(kg)	金額(円)
平成28年	416,746.2	91,768,183
平成29年	384,403.4	98,041,858
平成30年	479,328.2	126,414,669
令和元年	352,384.1	101,457,497
令和2年	251,058.4	94,542,789
令和3年	297,038.1	68,660,762
令和4年	340,521.7	104,492,107
令和5年	155,207.9	75,483,856
令和6年	372,089.1	89,521,809
令和7年	929,460.9	172,814,933



令和7年 定置網漁業(大型・小型定置網)

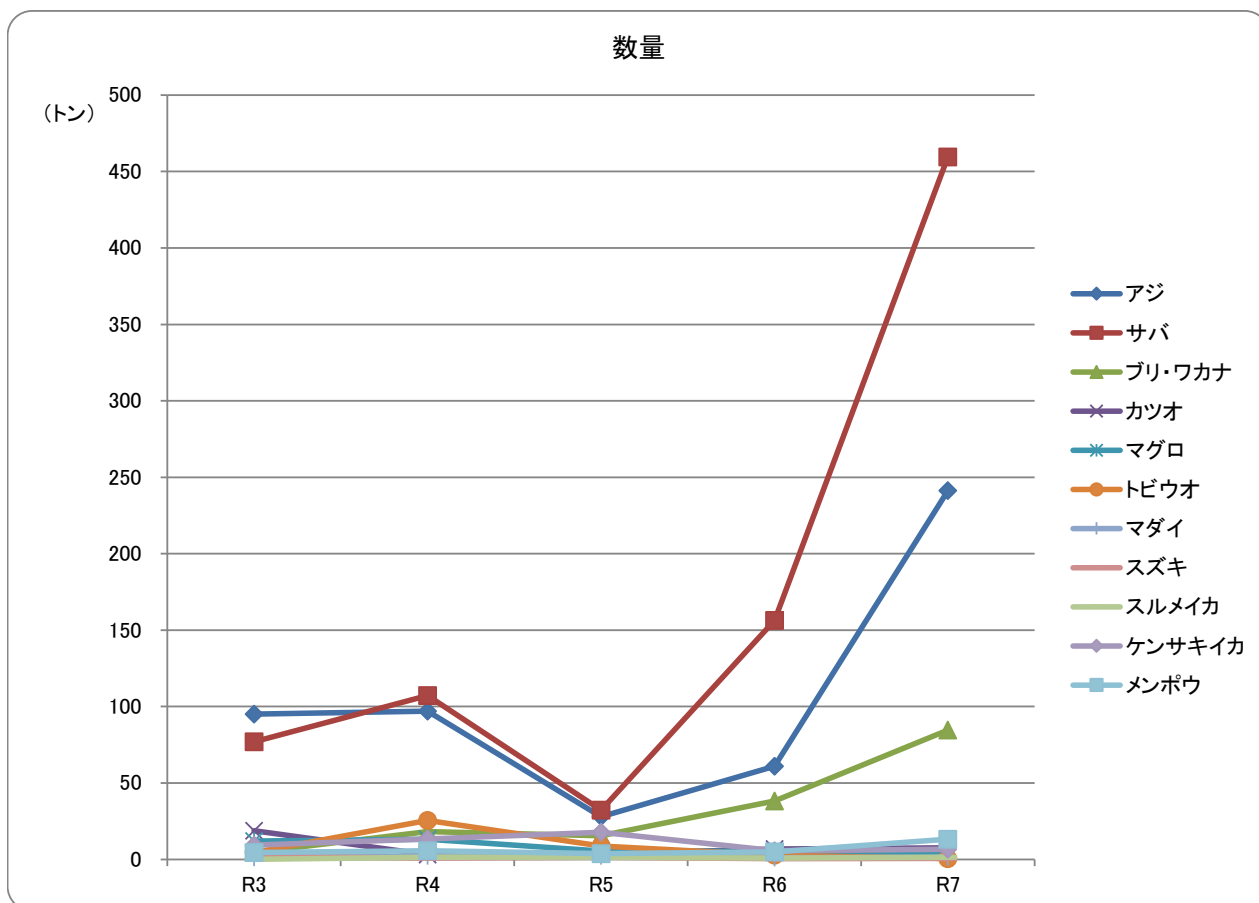


魚種	数量(kg)	金額(円)
マイワシ	59,044.0	2,767,704
ウルメイワシ	1,059.0	50,047
カタクチイワシ	5.0	1,188
アジ	241,199.5	38,750,358
サバ	459,606.1	34,638,741
ブリ・ワカナ	84,612.0	41,319,624
カツオ	7,543.5	972,453
マグロ	4,192.1	2,835,593
マダイ	1,493.6	1,434,241
レンコダイ	0.0	0
サメ	35.0	3,089
カレイ	0.0	0
ヒラメ	291.6	419,224
イサキ	14,887.2	10,266,881
トビウオ	587.2	226,322
ノドグロ	0.0	0
ホウボウ・ガラ	15.0	16,524
フグ	1,185.0	253,661
アナゴ	5.0	1,080
アンコウ	13.0	8,240
その他の魚類	43,601.4	29,591,331
小計	919,375.2	163,556,301
スルメイカ	1,453.5	547,085
ケンサキイカ	6,668.6	6,327,059
その他のイカ類	1,963.6	2,384,488
その他水産動物	0.0	0
アワビ	0.0	0
サザエ	0.0	0
その他の貝類	0.0	0
ワカメ	0.0	0
その他の藻類	0.0	0
小計	10,085.7	9,258,632
合計	929,460.9	172,814,933

## 定置網漁業:大型・小型定置網 主要漁獲魚種の推移(5年)

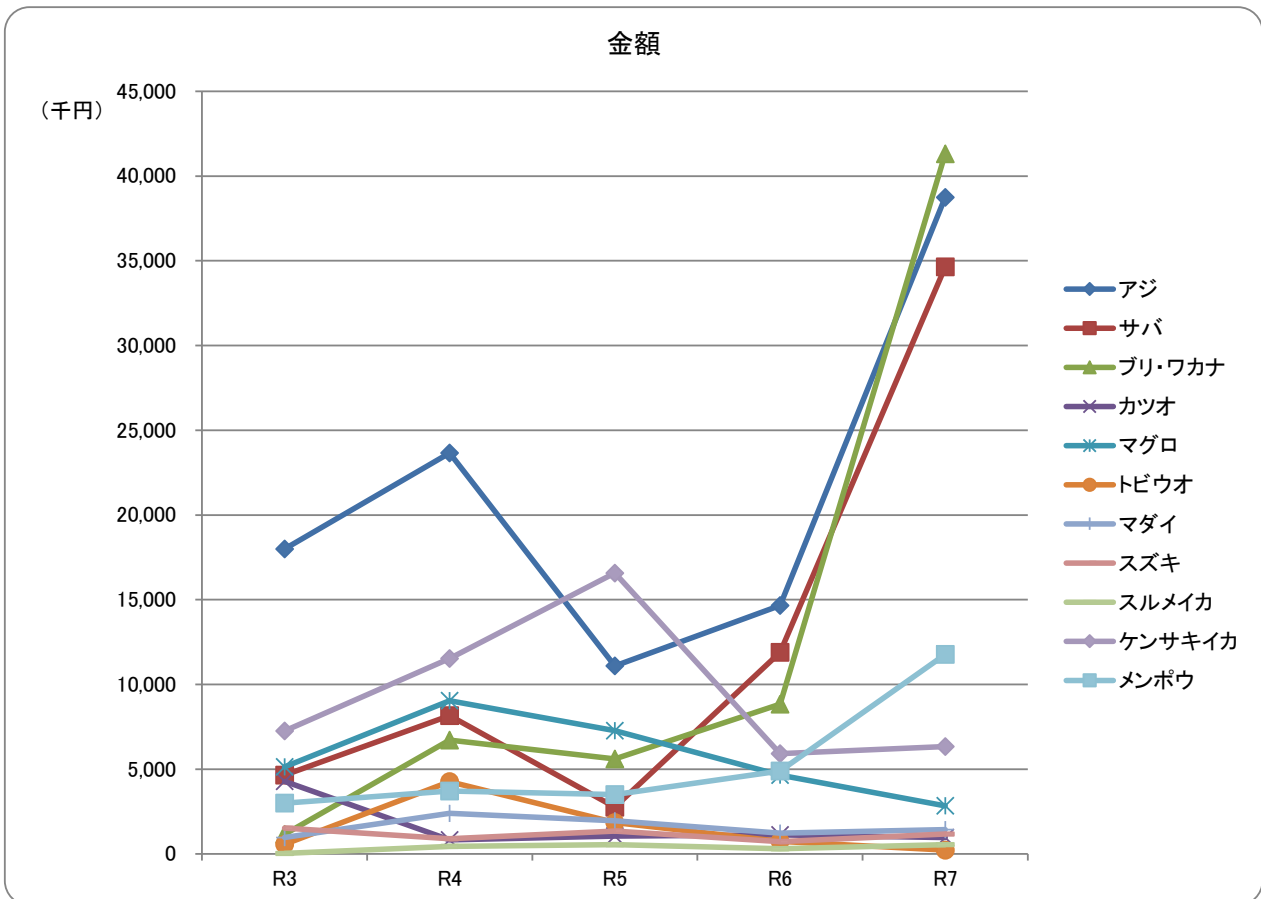
【数量(kg)】

魚種	R3	R4	R5	R6	R7
アジ	95,003.9	96,957.9	27,959.3	61,008.5	241,199.5
サバ	76,908.9	107,246.7	32,289.7	156,407.1	459,606.1
ブリ・ワカナ	4,575.7	18,155.4	15,525.1	38,298.6	84,612.0
カツオ	18,793.2	3,146.7	3,557.7	6,810.6	7,543.5
マグロ	12,023.8	13,214.6	5,539.1	5,362.7	4,192.1
トビウオ	4,508.4	25,529.2	8,860.4	2,722.3	587.2
マダイ	1,245.1	2,262.9	2,168.1	1,160.0	1,493.6
スズキ	1,900.4	898.1	1,387.0	517.7	664.2
スルメイカ	90.0	1,498.9	1,523.8	848.8	1,453.5
ケンサキイカ	9,394.6	13,428.2	17,764.6	5,755.1	6,668.6
メンボウ	4,577.2	5,625.5	3,841.3	4,963.9	13,278.1
その他	68,016.9	52,557.6	34,791.8	88,233.8	108,162.5
合計	297,038.1	340,521.7	155,207.9	372,089.1	929,460.9



【金額(円)】

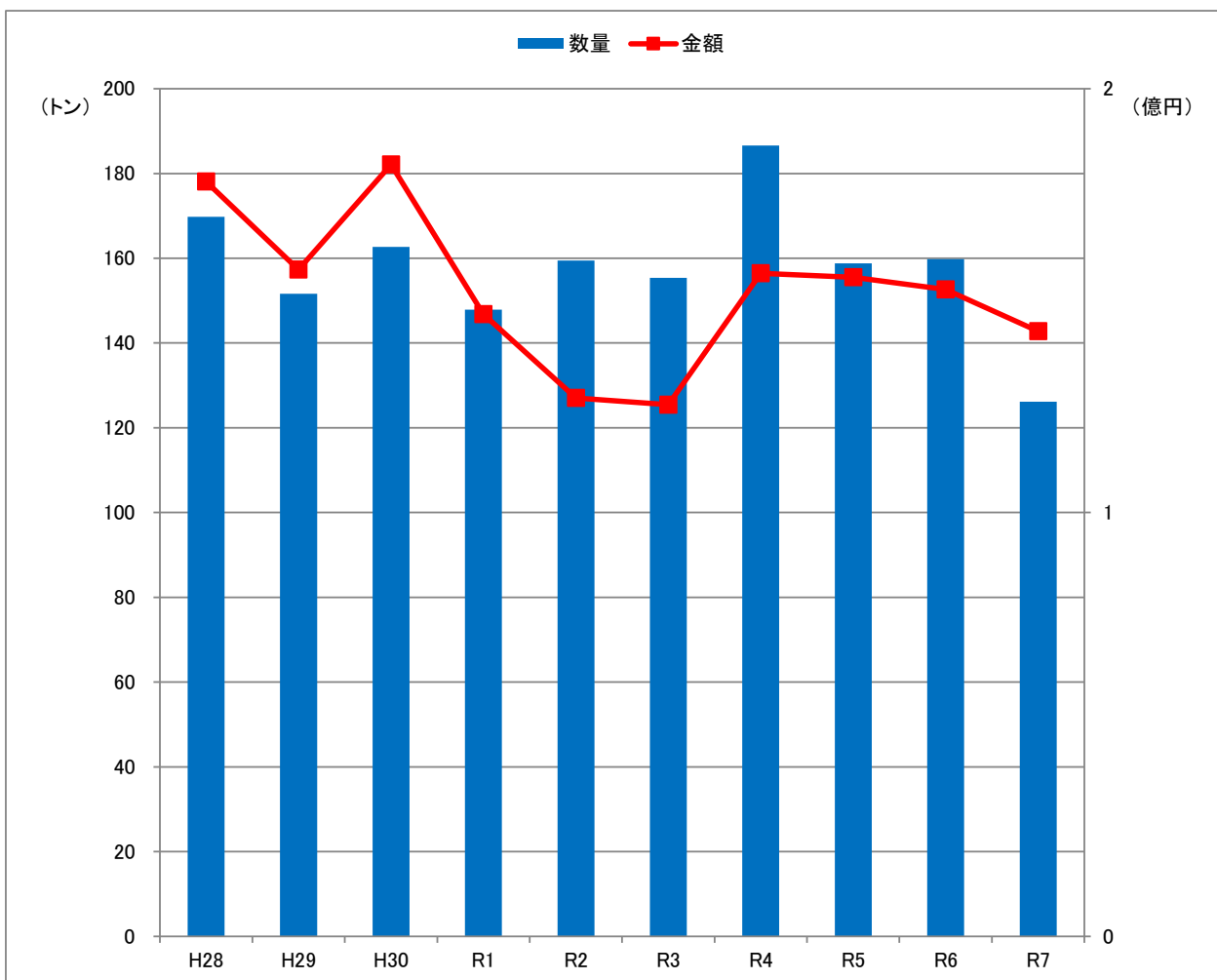
魚種	R3	R4	R5	R6	R7
アジ	17,994,015	23,653,574	11,092,928	14,651,569	38,750,358
サバ	4,648,537	8,166,034	2,762,595	11,902,799	34,638,741
ブリ・ワカナ	1,156,212	6,709,486	5,609,013	8,838,092	41,319,624
カツオ	4,284,954	827,854	1,054,486	1,125,426	972,453
マグロ	5,128,601	9,040,226	7,275,621	4,650,683	2,835,593
トビウオ	572,920	4,262,367	1,846,236	731,595	226,322
マダイ	969,841	2,395,873	1,947,976	1,220,791	1,434,241
スズキ	1,524,702	904,338	1,347,916	724,388	1,181,250
スルメイカ	29,992	451,008	542,402	308,286	547,085
ケンサキイカ	7,256,391	11,531,927	16,577,555	5,917,523	6,327,059
メンボウ	2,994,871	3,704,087	3,509,306	4,897,164	11,771,744
その他	22,099,726	32,845,333	21,917,822	34,553,493	32,810,463
合計	68,660,762	104,492,107	75,483,856	89,521,809	172,814,933



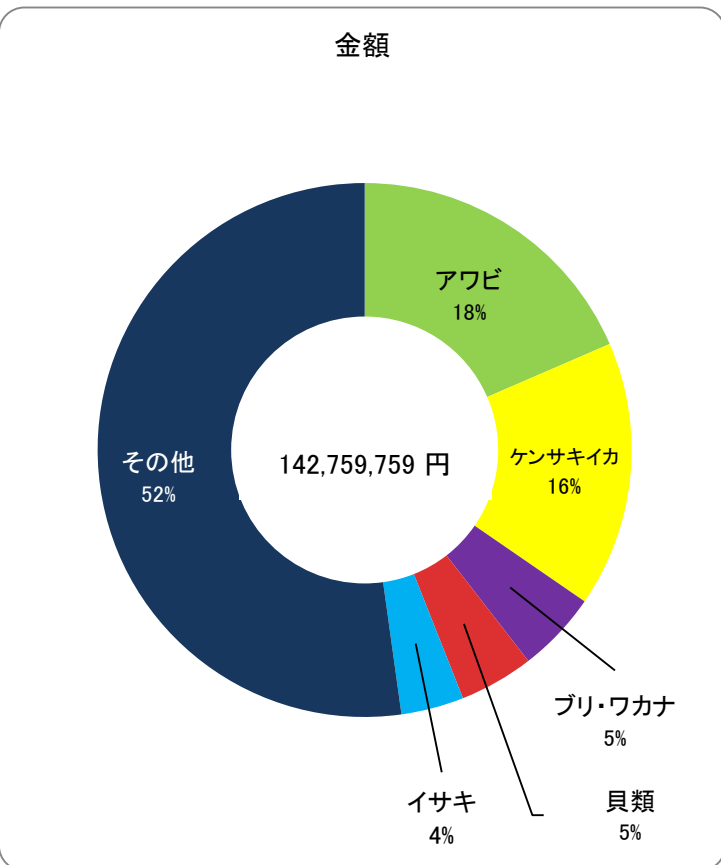
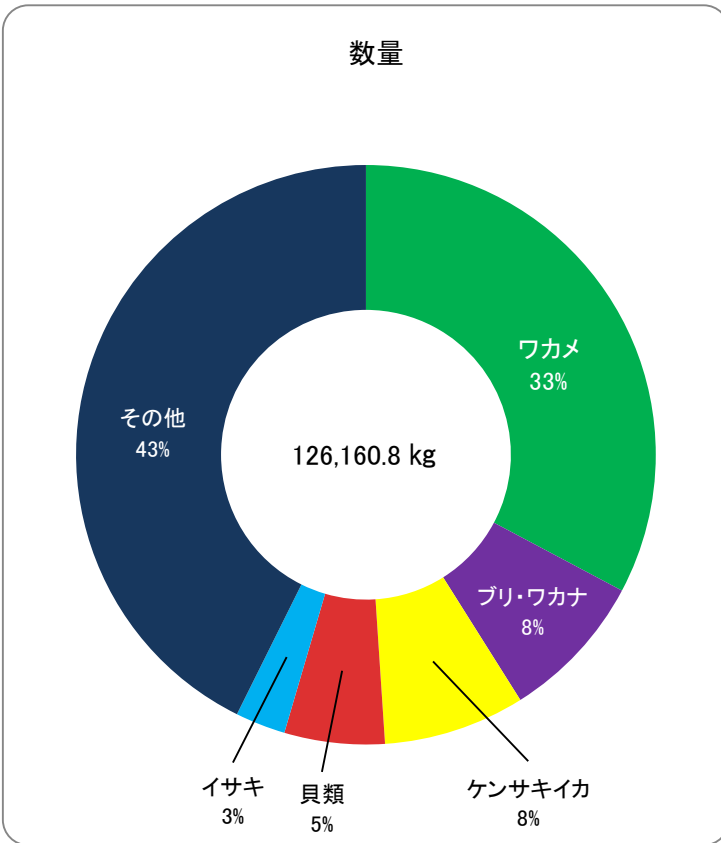
## 漁業種別水揚げの推移

一本釣漁業(採貝藻含む): 浜田、国府、長浜、津摩、三隅、江津地区(10年)

	数量(kg)	金額(円)
平成28年	169,762.8	178,063,985
平成29年	151,619.2	157,300,553
平成30年	162,712.4	182,108,626
令和元年	147,864.6	146,826,088
令和2年	159,481.0	127,018,361
令和3年	155,363.7	125,452,782
令和4年	186,580.2	156,465,872
令和5年	158,802.3	155,506,624
令和6年	159,789.5	152,624,322
令和7年	126,160.8	142,759,759



令和7年 一本釣漁業(採貝藻含む): 浜田、国府、長浜、津摩、三隅、江津地区

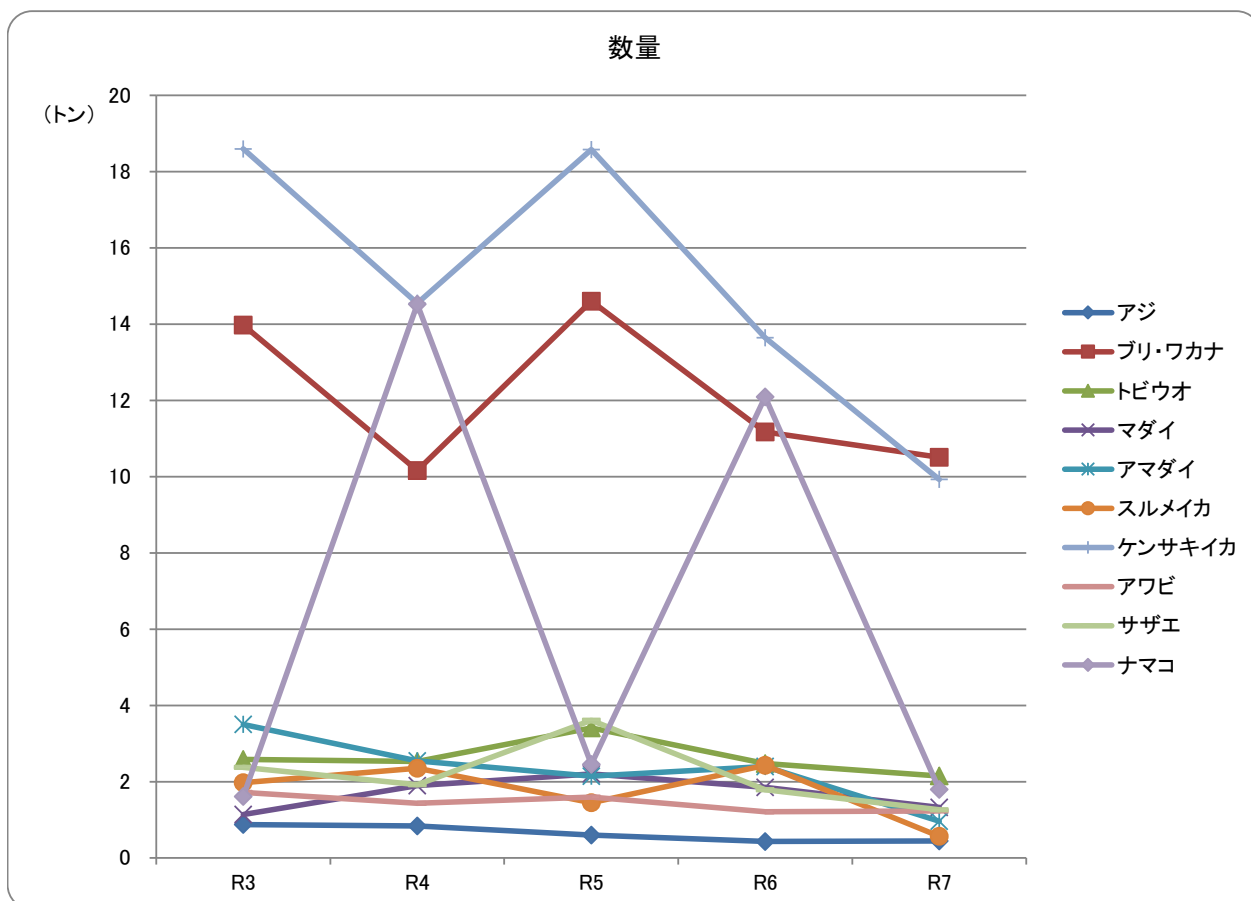


魚種	数量(kg)	金額(円)
マイワシ	0.0	0
ウルメイワシ	0.0	0
カタクチイワシ	0.0	0
アジ	442.3	815,766
サバ	46.0	16,481
ブリ・ワカナ	10,503.7	7,031,628
カツオ	109.3	75,417
マグロ	1,806.2	1,814,837
マダイ	1,324.4	1,743,396
レンコダイ	1,509.0	1,688,194
サメ	0.0	0
カレイ	0.0	0
ヒラメ	806.1	1,866,221
イサキ	3,473.5	5,429,202
トビウオ	2,147.6	1,384,811
ノドグロ	0.0	0
ホウボウ・ガラ	3.0	1,404
フグ	13.2	22,464
アナゴ	11.5	28,296
アンコウ	0.0	0
その他の魚類	38,562.9	49,953,836
小計	60,758.7	71,871,953
スルメイカ	566.0	319,885
ケンサキイカ	9,926.0	22,955,554
その他のイカ類	1,252.2	2,154,678
その他水産動物	2,401.6	5,320,367
アワビ	1,231.3	26,339,906
サザエ	1,263.8	2,085,763
その他の貝類	7,092.4	6,456,767
ワカメ	41,326.0	4,831,810
その他の藻類	342.8	423,076
小計	65,402.1	70,887,806
合計	126,160.8	142,759,759

一本釣漁業(採貝藻含む): 浜田、国府、長浜、津摩、三隅、江津地区 主要魚種の推移(5年)

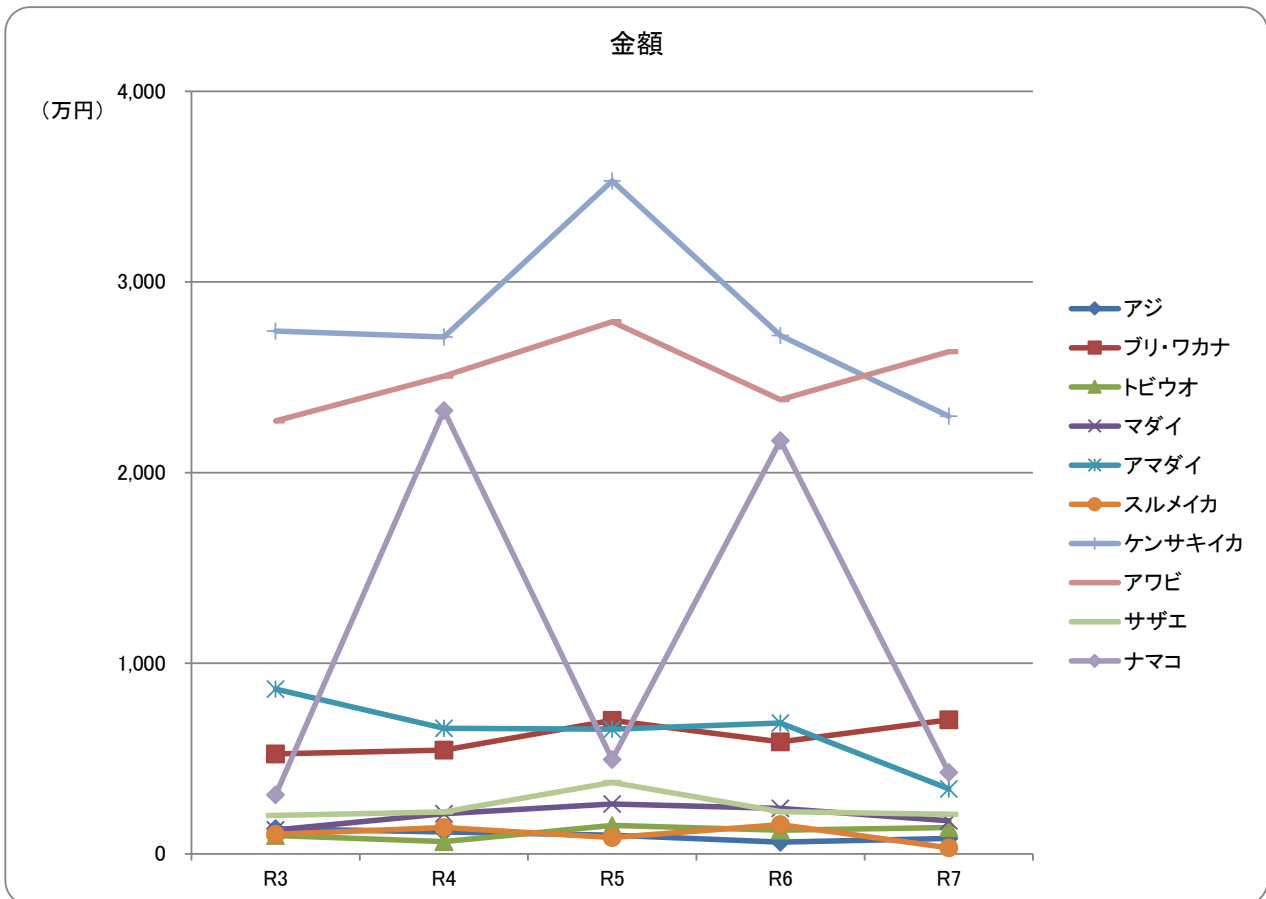
【数量(kg)】

魚種	R3	R4	R5	R6	R7
アジ	874.0	841.0	601.0	432.8	442.3
ブリ・ワカナ	13,973.4	10,161.4	14,603.0	11,175.2	10,503.7
トビウオ	2,586.6	2,528.4	3,409.4	2,473.4	2,147.6
マダイ	1,137.4	1,898.5	2,202.2	1,849.3	1,324.4
アマダイ	3,500.3	2,546.6	2,140.5	2,400.8	962.8
スルメイカ	1,970.0	2,354.0	1,450.0	2,428.0	566.0
ケンサキイカ	18,596.8	14,544.0	18,577.0	13,643.0	9,926.0
アワビ	1,718.2	1,433.7	1,598.0	1,211.5	1,231.3
サザエ	2,376.3	1,920.5	3,608.3	1,785.0	1,263.8
ナマコ	1,612.4	14,521.3	2,456.3	12,092.6	1,795.6
その他	107,018.4	133,830.8	108,156.6	110,297.9	95,997.3
合計	155,363.7	186,580.2	158,802.3	159,789.5	126,160.8



【金額(円)】

魚種	R3	R4	R5	R6	R7
アジ	1,317,074	1,155,818	982,142	618,993	815,766
ブリ・ワカナ	5,245,675	5,439,923	7,006,017	5,871,973	7,031,628
トビウオ	973,817	646,260	1,496,342	1,242,491	1,384,811
マダイ	1,255,092	2,116,055	2,619,111	2,391,402	1,743,396
アマダイ	8,646,043	6,596,138	6,545,277	6,870,413	3,413,732
スルメイカ	1,024,866	1,381,558	865,783	1,535,594	319,885
ケンサキイカ	27,426,416	27,116,410	35,304,921	27,195,170	22,955,554
アワビ	22,711,806	25,058,052	27,914,436	23,824,022	26,339,906
サザエ	2,018,172	2,200,179	3,749,708	2,214,432	2,085,763
ナマコ	3,098,573	23,256,650	4,953,125	21,678,915	4,275,529
その他	51,735,248	61,498,829	64,069,762	59,180,917	72,393,789
合計	125,452,782	156,465,872	155,506,624	152,624,322	142,759,759



## 年次漁業種別(5年)

年次 漁業種別		令和3年		令和4年	
		数量(kg)	金額(円)	数量(kg)	金額(円)
沖合底曳網(地元船)		2,394,136.9	1,501,593,514	2,321,006.2	1,572,043,314
沖合底曳網(地元外)		0.0	0	0.0	0
小型底曳網		0.0	0	0.0	0
大中型まき網		3,784,907.0	614,418,243	4,029,116.0	680,369,210
中型まき網(地元船)		2,440,838.4	417,362,703	2,049,494.0	392,265,193
中型まき網(地元外)		2,660,708.5	520,799,577	1,014,470.0	225,788,626
小型いか釣(5トン以上)		152,052.0	137,285,545	97,221.0	70,456,509
いか釣(5トン未満)		3,577.0	5,790,215	5,726.0	5,040,273
大型定置網		282,009.6	65,129,232	316,093.8	96,968,418
小型定置網		15,028.5	3,531,530	24,427.9	7,523,689
しいら網		0.0	0	0.0	0
一本釣		93,226.0	91,765,437	88,821.7	115,719,746
地区 内 訳	(浜田)	17,942.7	25,235,792	27,630.9	43,060,956
	(国府)	10,930.2	12,596,528	7,806.5	13,302,798
	(長浜)	17,751.5	12,107,537	14,266.9	13,071,582
	(津摩)	10,445.4	8,940,564	7,673.8	9,483,951
	(三隅)	17,288.4	12,511,735	10,584.8	9,691,870
	(江津)	18,867.8	20,373,281	20,858.8	27,108,589
採貝藻		62,137.8	33,687,345	97,758.5	40,746,126
近隣支所		26,738.6	17,232,421	20,687.4	17,393,914
その他		2,730.2	2,658,371	2,407.7	3,209,873
陸送		187,809.8	327,153,024	116,687.6	267,489,818
合計		12,105,900.3	3,738,407,157	10,183,917.7	3,495,014,709

令和 5 年		令和 6 年		令和 7 年	
数量(kg)	金額(円)	数量(kg)	金額(円)	数量(kg)	金額(円)
1,957,060.1	1,628,413,820	2,043,130.9	1,752,878,515	2,282,651.1	1,800,745,012
0.0	0	0.0	0	0.0	0
0.0	0	0.0	0	805.0	1,072,817
4,448,642.0	810,929,732	4,427,086.0	654,247,050	3,435,112.5	533,727,420
2,435,967.2	438,330,189	1,460,133.5	283,643,137	1,669,477.5	282,161,515
1,092,347.0	229,955,422	1,823,416.0	461,392,658	559,994.0	93,789,841
94,736.0	93,229,008	77,163.5	96,828,185	76,644.0	116,110,072
5,156.0	6,626,340	2,964.0	3,898,143	1,336.0	1,329,199
142,816.0	69,520,220	367,015.9	87,471,474	902,490.9	170,522,278
12,391.9	5,963,636	5,073.2	2,050,335	26,970.0	2,292,655
0.0	0	0.0	0	0.0	0
86,178.8	112,378,908	83,284.8	112,528,733	84,801.2	108,337,895
22,468.5	31,968,286	27,471.5	43,239,874	24,735.0	31,679,526
9,031.6	16,756,696	5,990.5	11,693,888	6,284.8	13,077,310
14,784.2	14,292,518	16,786.5	15,333,624	23,262.8	20,521,550
10,233.6	11,814,235	7,813.9	7,868,710	5,729.0	6,565,408
8,290.3	10,536,629	5,311.8	7,163,890	5,841.1	6,723,651
21,370.6	27,010,544	19,910.6	27,228,747	18,948.5	29,770,450
72,623.5	43,127,716	76,504.7	40,095,589	41,359.6	34,421,864
48,720.9	32,820,373	50,480.8	18,504,145	5,715.1	6,784,462
1,416.1	1,749,143	1,118.4	1,491,232	3,706.0	3,676,639
112,096.2	282,729,216	153,663.8	138,787,122	85,954.4	142,932,277
10,510,151.7	3,755,773,723	10,571,035.5	3,653,816,318	9,177,017.3	3,297,903,946

## 年次魚種別(5年)

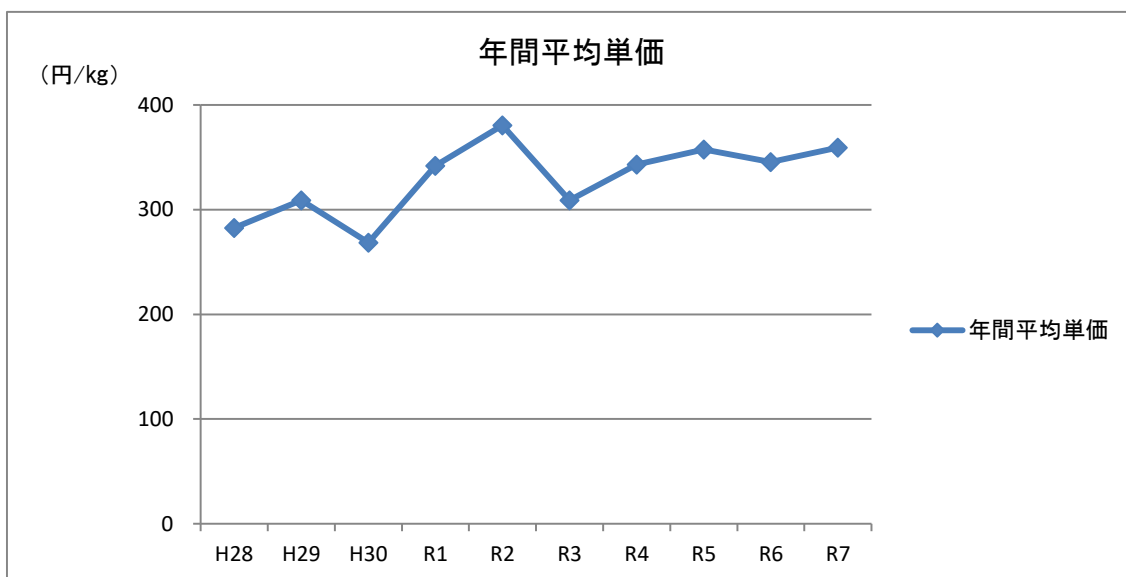
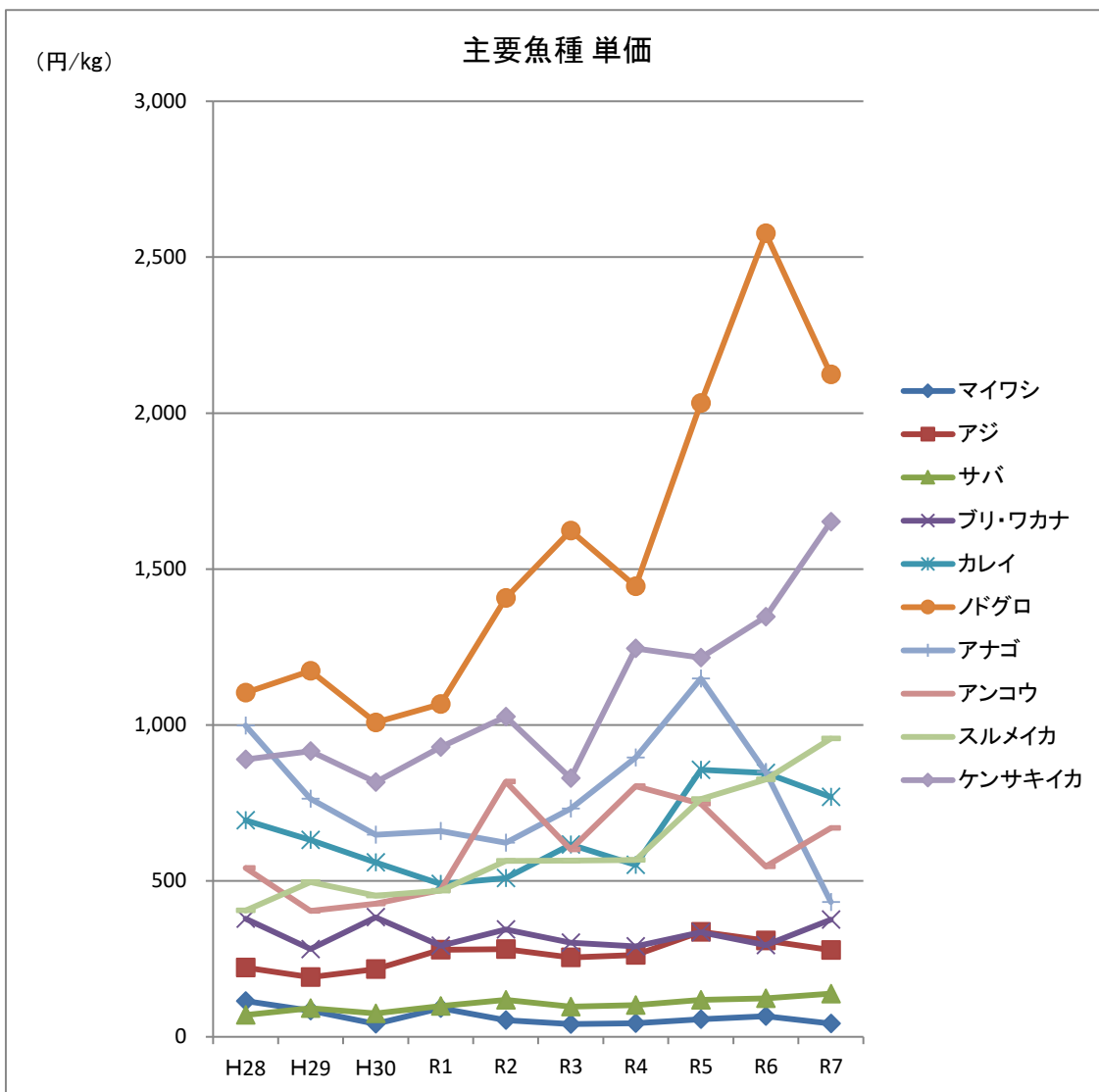
魚種	年次	令和3年		令和4年	
		数量(kg)	金額(円)	数量(kg)	金額(円)
マイワシ		129,004.0	5,282,240	565,593.1	24,631,517
ウルメイワシ		330,617.2	13,682,426	183,641.4	8,239,463
カタクチイワシ		52,067.0	2,101,053	836.0	63,018
アジ		3,713,945.3	945,600,157	2,989,135.7	783,195,264
サバ		4,281,206.9	413,200,803	2,926,439.1	296,256,025
ブリ・ワカナ		346,653.5	104,710,395	517,198.9	150,202,412
カツオ		75,273.5	18,473,668	42,914.0	8,217,509
マグロ		37,719.8	23,072,225	25,031.4	23,435,880
マダイ		110,771.9	70,652,709	149,296.5	130,036,737
レンコダイ		341,886.6	90,488,210	473,414.0	136,639,776
サメ		176.0	15,606	198.0	11,934
カレイ		357,768.3	220,467,207	320,517.9	176,626,356
ヒラメ		33,584.9	34,900,623	36,063.5	46,546,314
イサキ		23,338.2	13,069,616	20,632.9	22,258,039
トビウオ		9,645.0	2,006,612	29,276.8	5,088,037
ノドグロ		245,948.0	399,248,097	236,157.1	341,038,127
ホウボウ・ガラ		14,326.5	3,650,850	14,534.7	7,247,735
フグ		42,315.8	23,069,449	37,786.2	16,844,109
アナゴ		178,540.2	130,647,789	209,049.0	187,190,754
アンコウ		126,256.8	75,778,101	106,996.2	85,969,086
その他の魚類		757,679.9	471,278,936	699,282.6	527,024,517
小計		11,208,725.3	3,061,396,772	9,583,995.0	2,976,762,609
スルメイカ		231,376.4	130,783,345	224,129.9	127,162,983
ケンサキイカ		487,681.9	404,495,589	173,416.5	215,931,600
その他のイカ類		38,991.5	31,731,292	28,570.5	24,439,862
その他水産動物		51,490.3	55,811,230	63,624.2	99,616,687
アワビ		1,746.0	22,902,199	1,446.9	25,177,176
サザエ		11,659.5	9,052,148	5,458.1	4,731,991
その他の貝類		16,950.7	13,214,542	10,165.0	8,338,468
ワカメ		54,029.9	6,603,586	91,073.5	10,763,629
その他の藻類		3,248.8	2,416,454	2,038.2	2,089,704
小計		897,175.0	677,010,385	599,922.8	518,252,100
合計		12,105,900.3	3,738,407,157	10,183,917.8	3,495,014,709

令和 5 年		令和 6 年		令和 7 年	
数量(kg)	金額(円)	数量(kg)	金額(円)	数量(kg)	金額(円)
655,019.2	36,904,358	1,762,707.1	116,074,627	1,611,258.1	69,211,870
118,652.5	11,568,303	160,233.4	13,506,903	40,645.6	2,661,908
61.0	16,308	11.0	2,916	5.0	1,188
2,185,980.4	736,191,916	2,665,441.5	823,366,388	1,367,232.2	380,931,517
4,799,624.8	569,226,416	3,279,709.9	405,606,982	3,124,339.0	432,826,009
291,406.2	97,626,627	177,532.2	52,111,278	336,476.7	126,321,744
48,370.5	17,113,968	33,796.3	9,611,747	63,211.8	14,590,366
71,347.8	56,195,170	25,340.7	20,005,508	13,796.9	11,769,044
145,819.8	176,479,884	173,852.4	205,335,306	129,333.7	172,017,053
424,470.5	151,308,303	308,519.5	121,684,559	200,864.0	99,962,294
231.0	23,436	248.0	11,556	129.0	11,297
218,614.9	187,206,206	283,602.2	240,051,737	241,883.0	186,158,247
29,999.5	40,957,491	27,485.4	34,908,710	23,209.8	37,360,432
16,078.8	19,487,219	42,590.7	25,014,255	23,714.2	21,188,306
13,105.7	3,569,199	7,038.7	2,728,595	3,345.4	1,933,012
178,136.3	361,965,693	152,782.6	393,601,240	178,752.1	379,701,199
16,086.2	10,801,842	22,359.7	18,755,088	15,230.0	14,750,794
59,775.2	28,941,043	50,578.0	33,554,080	88,994.6	48,924,473
175,129.1	201,236,630	207,252.6	175,897,542	149,675.3	64,696,354
77,957.9	58,295,705	101,964.0	55,666,560	133,685.6	89,558,202
438,428.5	425,786,985	595,460.9	380,327,728	988,197.1	627,334,651
9,964,295.8	3,190,902,702	10,078,506.8	3,127,823,305	8,733,979.1	2,781,909,960
146,141.4	111,418,464	106,473.5	87,866,591	92,541.5	88,496,328
248,206.5	301,738,202	198,495.2	267,377,067	161,304.8	266,406,898
28,257.3	27,138,396	59,434.9	40,113,689	102,190.0	64,026,978
35,567.5	68,843,719	36,827.6	76,407,081	22,052.7	45,929,007
1,611.0	27,973,728	1,278.1	24,442,647	1,237.9	26,435,648
7,675.5	6,897,087	4,808.3	5,207,953	2,455.1	3,321,065
14,727.9	11,592,689	17,657.2	14,393,051	15,089.2	13,572,941
62,235.8	7,531,872	65,697.0	7,896,500	44,490.5	5,858,925
1,433.0	1,736,864	1,856.9	2,288,434	1,676.5	1,946,196
545,855.9	564,871,021	492,528.7	525,993,013	443,038.2	515,993,986
10,510,151.7	3,755,773,723	10,571,035.5	3,653,816,318	9,177,017.3	3,297,903,946

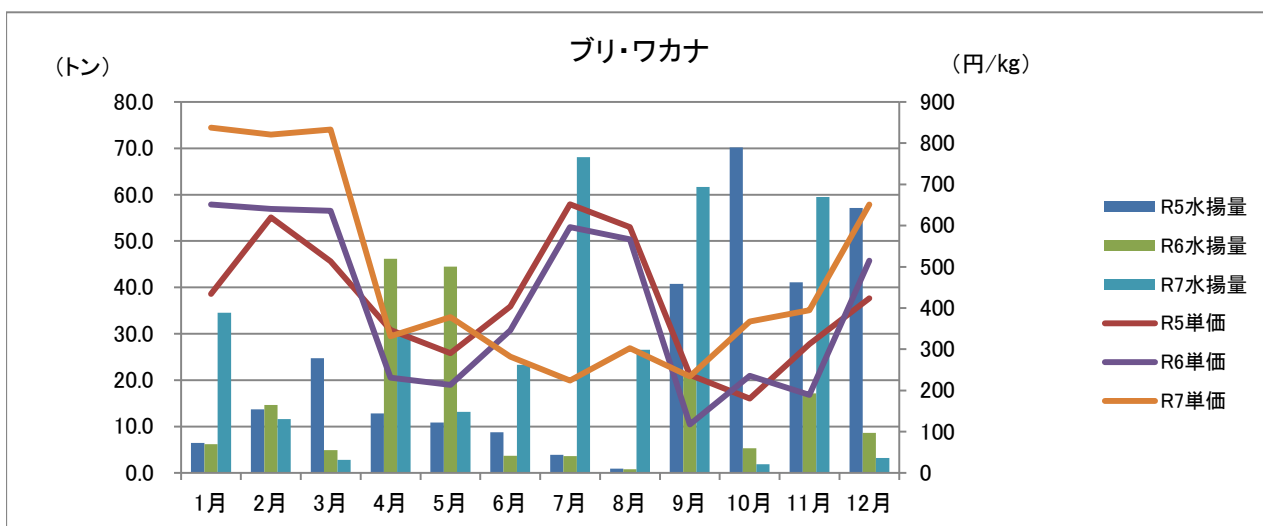
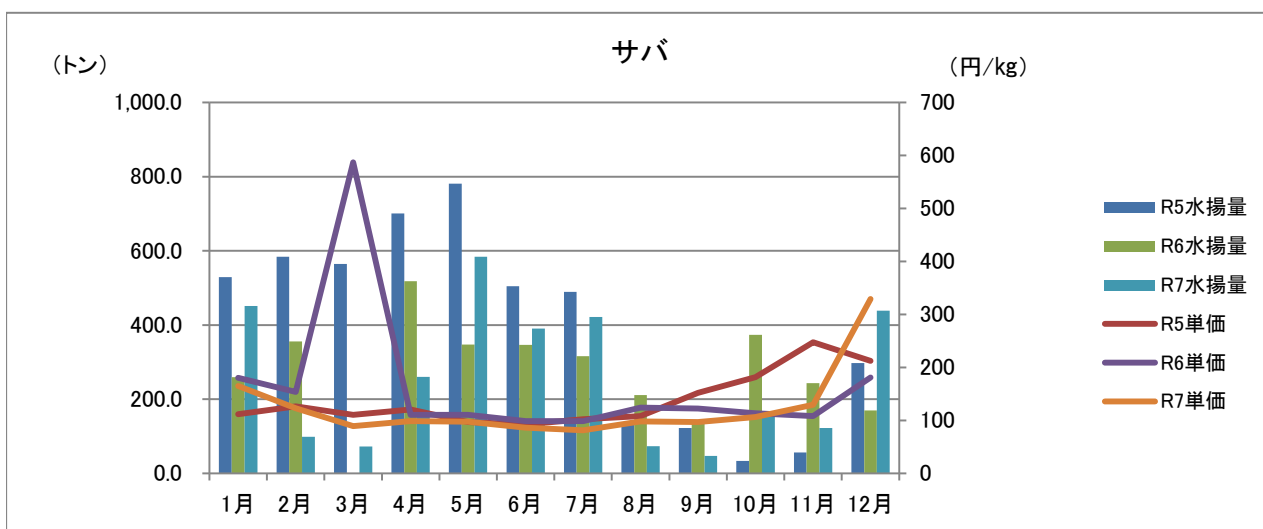
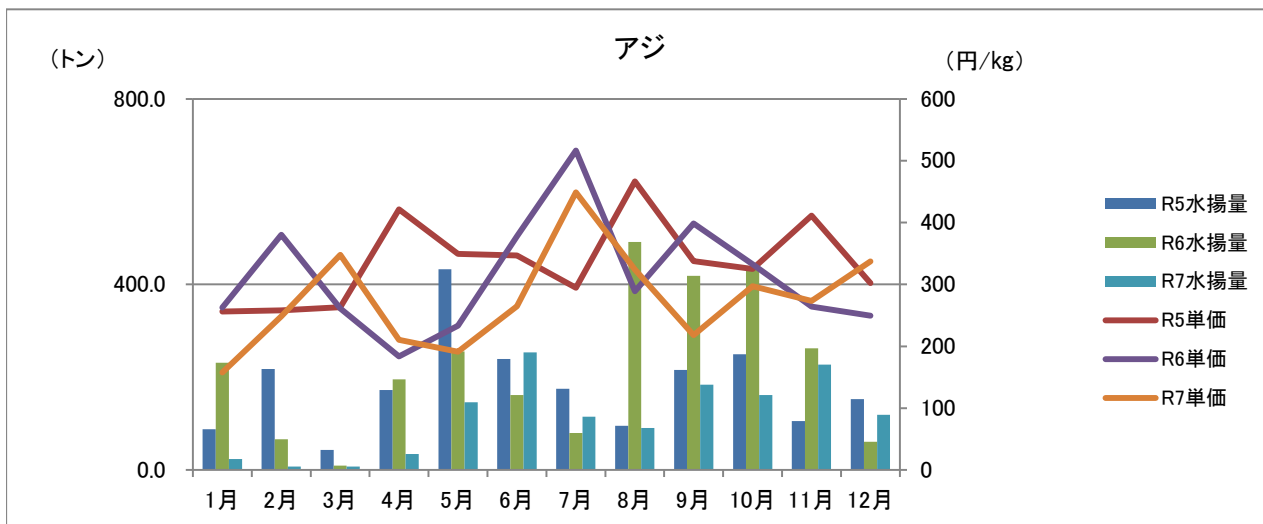
年次単価(10年)

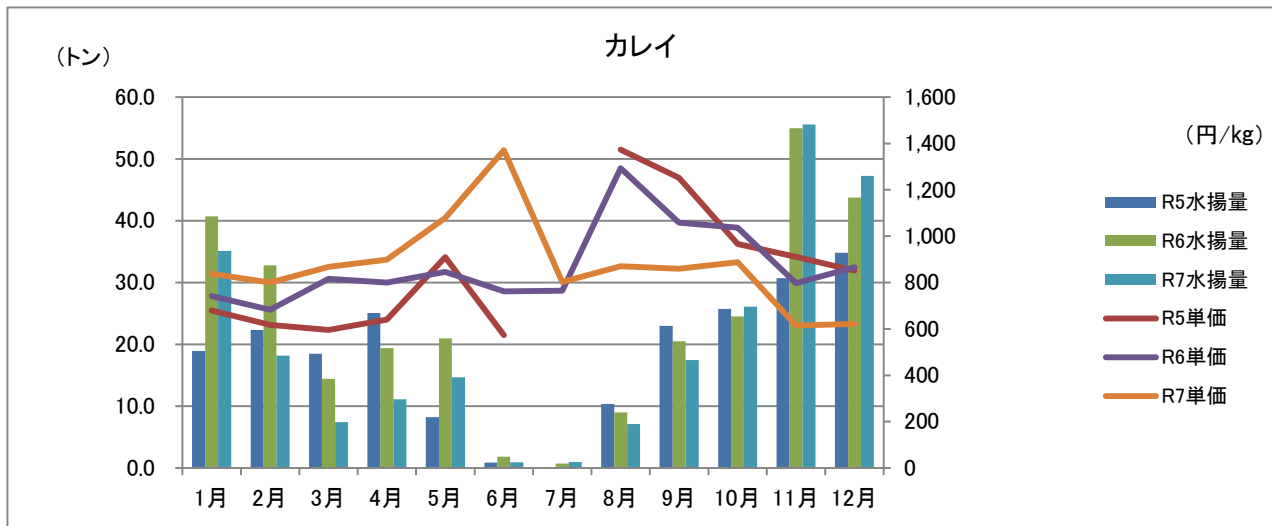
(円/kg)

	H28	H29	H30	R1	R2	R3	R4	R5	R6	R7	平均
マイワシ	115	84	41	92	54	41	44	56	66	43	63
ウルメイワシ	49	37	46	61	46	41	45	97	84	65	57
カタクチイワシ	104	34	38	53	41	40	75	267	265	238	116
アジ	222	191	217	279	281	255	262	337	309	279	263
サバ	70	92	75	99	119	97	101	119	124	139	103
ブリ・ワカナ	378	282	383	292	344	302	290	335	294	375	328
カツオ	87	188	230	418	128	245	191	354	284	231	236
マグロ	812	923	1,183	666	538	612	936	788	789	853	810
マダイ	1,121	847	729	890	622	638	871	1,210	1,181	1,330	944
レンコダイ	359	354	307	274	312	265	289	356	394	498	341
サメ	89	75	109	71	58	88	60	101	47	88	79
カレイ	694	631	559	490	509	616	551	856	846	770	652
ヒラメ	1,192	1,101	1,030	1,001	906	1,039	1,291	1,365	1,270	1,610	1,180
イサキ	892	509	594	1,018	656	560	1,079	1,212	587	893	800
トビウオ	63	130	224	180	143	208	174	272	388	578	236
ノドグロ	1,104	1,174	1,008	1,067	1,407	1,623	1,444	2,032	2,576	2,124	1,556
ホウボウ・ガラ	139	248	229	258	269	255	499	671	839	969	438
フグ	649	591	406	486	457	545	446	484	663	550	528
アナゴ	998	764	648	660	623	732	895	1,149	849	432	775
アンコウ	541	404	427	471	818	600	803	748	546	670	603
スルメイカ	405	496	453	468	564	565	567	762	825	956	606
ケンサキイカ	889	916	817	929	1,027	829	1,245	1,216	1,347	1,652	1,087
アワビ	8,343	8,150	9,198	9,867	9,722	13,117	17,401	17,364	19,124	21,355	13,364
サザエ	787	719	730	725	635	776	867	899	1,083	1,353	857
ワカメ	409	425	431	426	139	122	118	121	120	132	244
年間平均単価	283	309	268	342	381	309	343	357	346	359	330

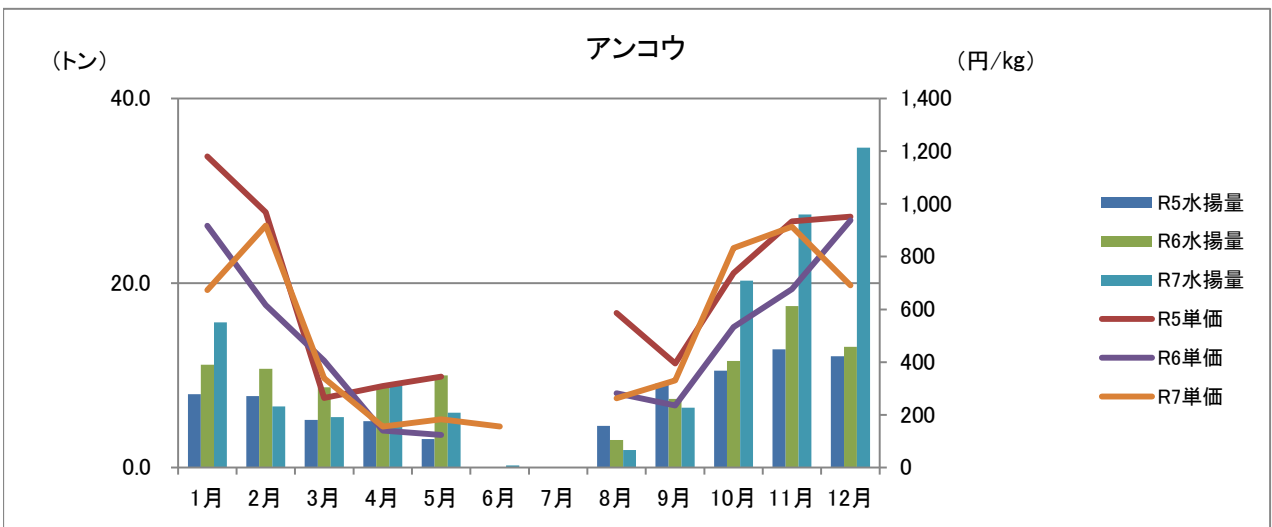
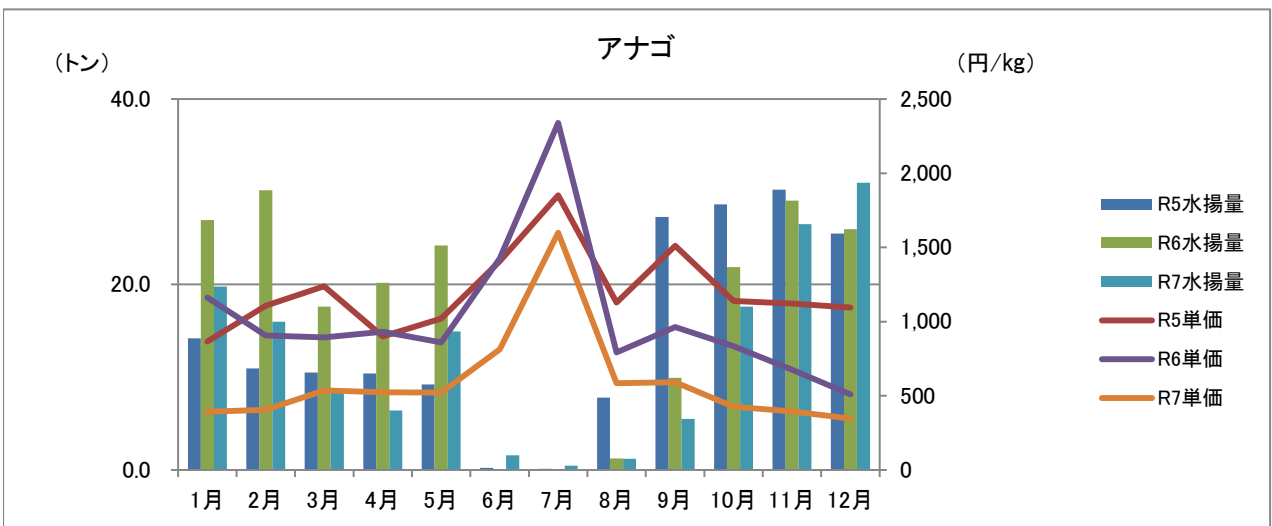


# 主要魚種 水揚量・単価推移(3年)

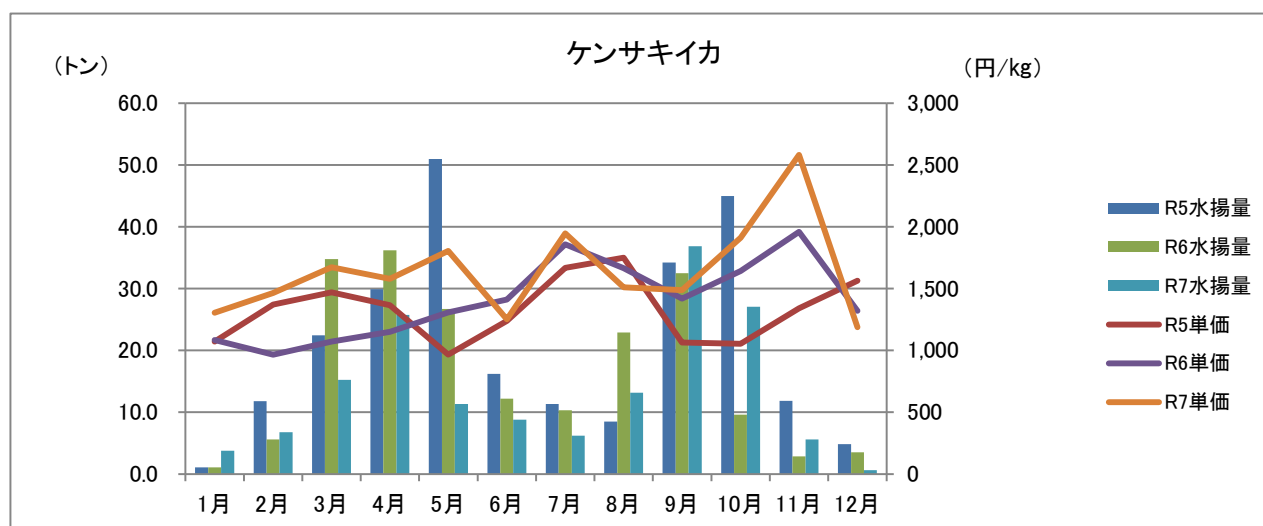
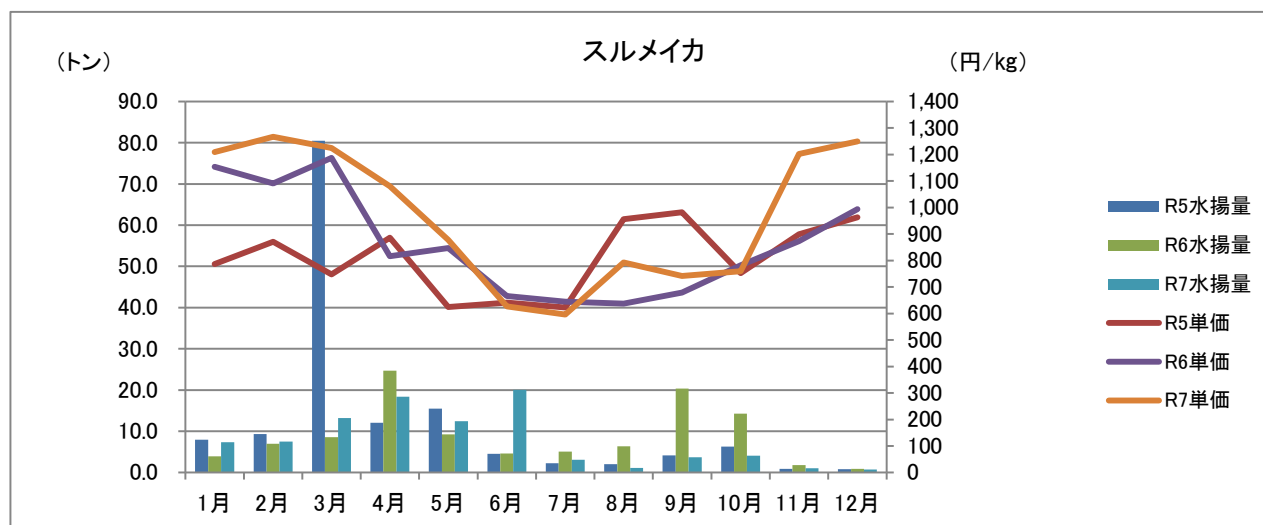
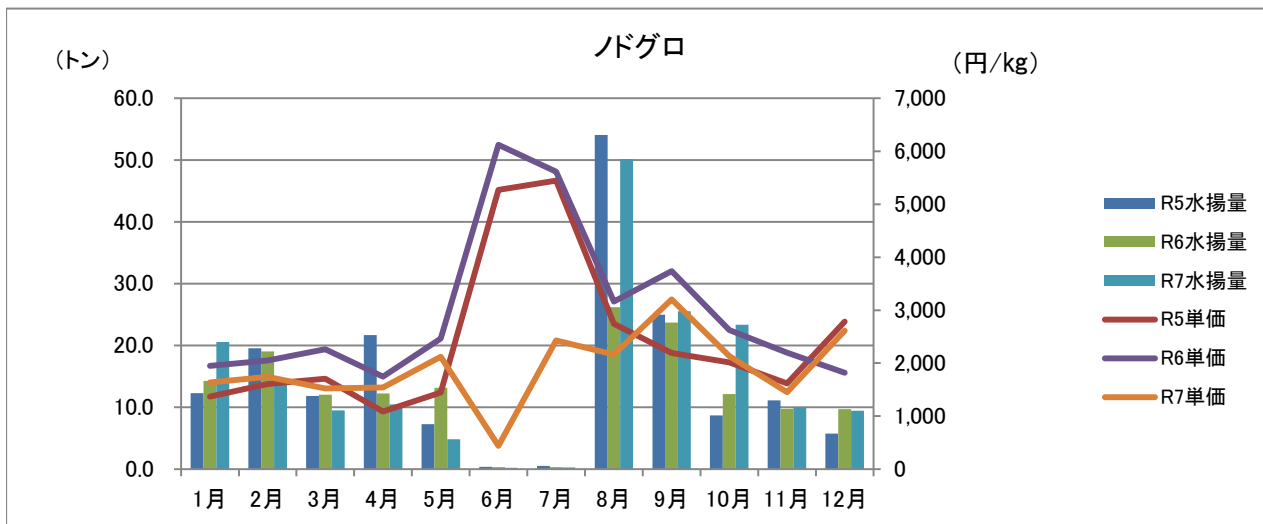




R5.7 水揚げなし



R5.6.7: R6.6.7: R7.7 水揚げなし



浜田漁港水揚げ推移(昭和35年～令和7年)

■ 数量 ◆ 金額

