

8. 医療施設

(1) 医療施設

①施設概要

1) 設置目的

医療施設は6施設が立地しており、以下の設置条例に基づき設置されています。

■設置目的

設置条例	設置目的	施設
浜田市国民健康保険診療所条例	国民健康保険診療所 医療水準の向上や民間医療機関の進出が期待できない地域における医療の確保及び、国民健康保険制度を広く普及するため無医地区等の医師不足の地域をなくすことを目的とする	国民健康保険大麻診療所 国民健康保険波佐診療所小国出張所 国民健康保険波佐診療所 国民健康保険あさひ診療所 国民健康保険弥栄診療所
—	地域の歯科診療確保	弥栄歯科診療所

2) 施設一覧

医療施設の延床面積は合計 2,100.7 m²で全施設の 0.5%となっています。三隅自治区には施設がありません。波佐診療所小国出張所は小国公民館との複合施設であり、波佐診療所は波佐公民館(ときわ会館)との複合施設となっています。

■施設一覧 (うち特別会計分は下表中赤字)

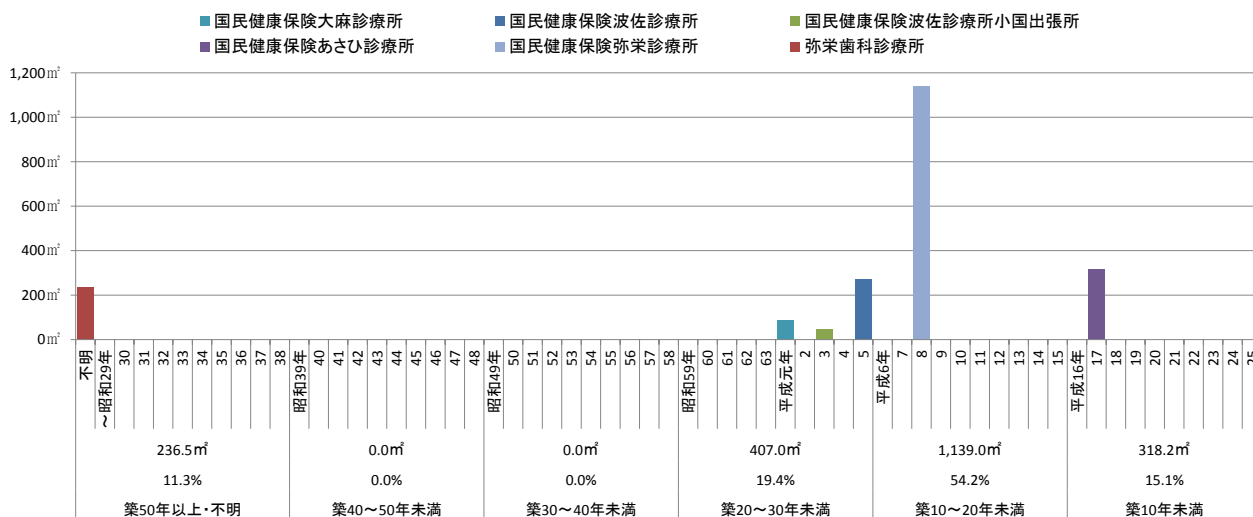
自治区	地区	No.	施設名	所在地	敷地面積 (m ²)	延床面積 (m ²)	建物形態	
								複合・共有する施設
浜田	周布	299	国民健康保険大麻診療所	西村町1031-1	453.0	87.0	単独	
金城	波佐	576	国民健康保険波佐診療所	金城町波佐イ441-1	不明	272.0	複合(従)	波佐公民館(ときわ会館)
	小国	575	国民健康保険波佐診療所小国出張所	金城町小国イ160-1	不明	48.0	複合(従)	小国公民館
旭	今市	450	国民健康保険あさひ診療所	旭町丸原138-1	1,279.0	318.2	単独	
弥栄	杵束	505	国民健康保険弥栄診療所	弥栄町木都賀イ530-1	4,906.0	1,139.0	単独	
		506	弥栄歯科診療所	弥栄町木都賀イ506-2	144.5	236.5	単独	
医療施設 合計(6ヶ所)					6,782.5	2,100.7		

②建物状況

1) 建築経過年数

築20年未満の施設が69.3%となっており、比較的新しい施設が多くなっています。弥栄歯科診療所は老朽化が進行していますが、平成26年3月31日をもって閉所となっています。

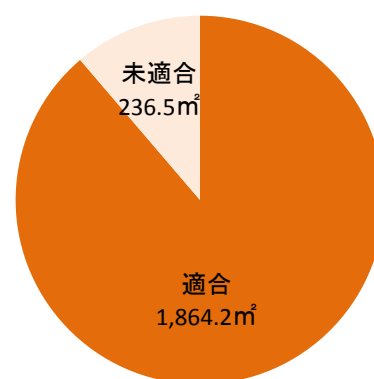
■ 築年別整備状況



2) 耐震化状況

耐震化状況は、弥栄歯科診療所を除く5施設が適合となっています。適合が88.7%の1,864.2m²、未適合が11.3%の236.5m²となっています。

■ 耐震化状況



■ 耐震化状況一覧

自治区	地区	No.	施設名	棟の名称	構造	築年(和暦)	築年数(年)	延床面積(m ²)	耐震診断	耐震補強
浜田	周布	299	国民健康保険大麻診療所	大麻診療所	RC造	S64	24	87.0	○	-
金城	波佐	576	国民健康保険波佐診療所	波佐診療所	S造	H5	20	272.0	○	-
	小国	575	国民健康保険波佐診療所小国出張所	波佐診療所小国出張所	RC造	H3	22	48.0	○	-
旭	今市	450	国民健康保険あさひ診療所	あさひ診療所	S造	H17	8	318.2	○	-
弥栄	杵束	505	国民健康保険弥栄診療所	弥栄診療所	RC造	H8	17	1,139.0	○	-
		506	弥栄歯科診療所	弥栄歯科診療所	木造	不明	-	236.5	×	×

※ S造：鉄骨造 RC造：鉄筋コンクリート造
SRC造：鉄骨・鉄筋コンクリート造 CB造：コンクリートブロック造

凡例

耐震診断	○	適合済
	△	実施済
	×	未実施
耐震補強	○	実施済
	()	実施予定(年)
	×	未適合、未実施

3) 施設状況

6 施設中、3 施設でバリアフリーが施されています。国民健康保険あさひ診療所と国民健康保険弥栄診療所が 4 項目、国民健康保険大麻診療所が 2 項目の対応となっています。

■施設状況一覧

自治区	地区	No.	施設名	バリアフリー対応					該当項目数 計画含む	評価	その他	環境対応
				スロープ	多目的トイレ	点字ブロック	手すり	音声案内				
浜田	周布	299	国民健康保険大麻診療所	○			○		2	△		
金城	波佐	576	国民健康保険波佐診療所						0	×		
	小国	575	国民健康保険波佐診療所小国出張所						0	×		
旭	今市	450	国民健康保険あさひ診療所	○	○	○	○		4	○		
弥栄	杵束	505	国民健康保険弥栄診療所	○	○	○	○		4	○		
		506	弥栄歯科診療所						0	×		
計(ヶ所)				3	2	2	3	0	10			
設置率%				50.0%	33.3%	33.3%	50.0%	0.0%				

凡例	
○	設置済
△	計画あり

評価凡例	
○	3項目以上
△	1~2項目
×	該当なし

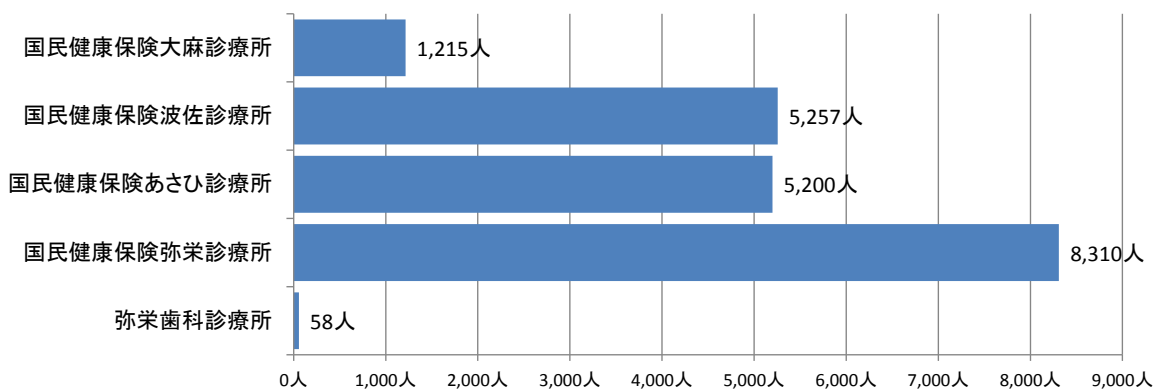
③利用状況

1) 利用者数

平成 24 年度の医療施設の利用者数は、国民健康保険弥栄診療所が最も多く、8,310 人となっており、次いで、国民健康保険波佐診療所が 5,257 人、国民健康保険あさひ診療所が 5,200 人の順になっています。平成 24 年度と平成 22 年度の利用者数を比較すると、国民健康保険弥栄診療所が横ばいである以外は、1 割以上の減少となり、全体的に減少傾向にあります。

※国民健康保険波佐診療所小国出張所は国民健康保険波佐診療所の利用者に合算

■施設別利用者数 (H24)



■利用者数の推移

自治区	地区	No.	施設名	平成22年度(人)	平成23年度(人)	平成24年度(人)	24年度/22年度	評価
浜田	周布	299	国民健康保険大麻診療所	1,490	1,402	1,215	81.5%	△
金城	波佐	576	国民健康保険波佐診療所	6,017	6,174	5,257	87.4%	△
旭	今市	450	国民健康保険あさひ診療所	6,005	5,568	5,200	86.6%	△
弥栄	杵束	505	国民健康保険弥栄診療所	9,143	8,744	8,310	90.9%	○
		506	弥栄歯科診療所	86	106	58	67.4%	△

- ◎ 1割以上上昇
- 横ばい90%~110%
- △ 1割以上減少

2) 開館、運営の状況

施設の開館時間、開館日数は以下のようになっています。

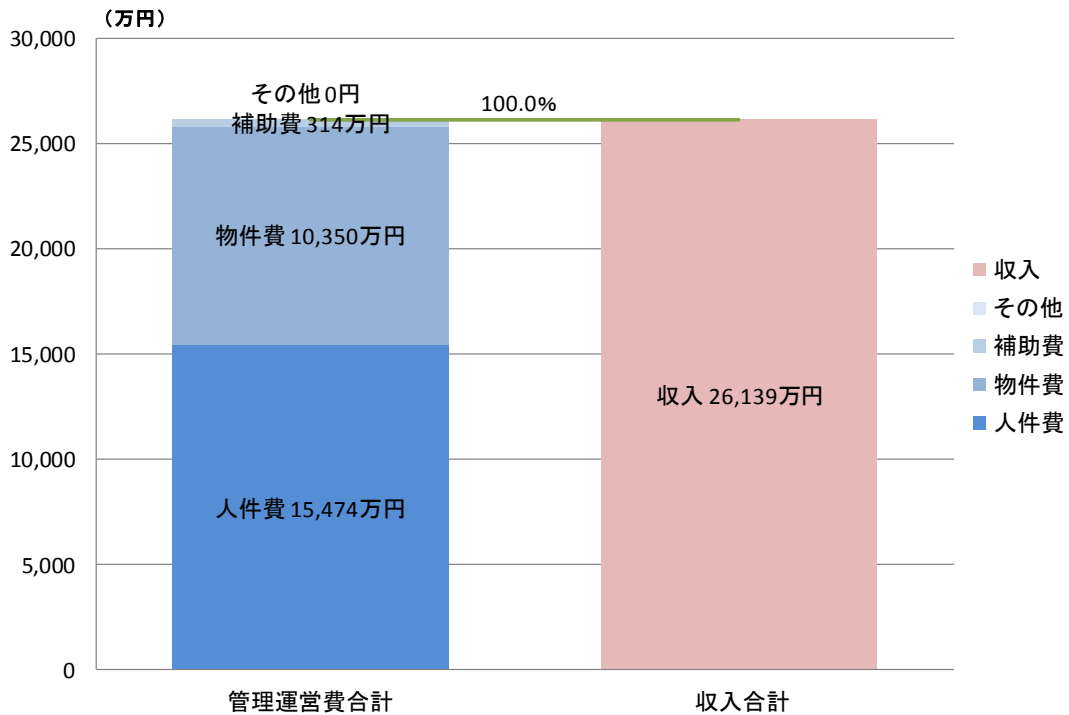
■開館、運営状況一覧

自治区	地区	No.	施設名	開館時間	休館日	運営形態	開館日数
浜田	周布	299	国民健康保険大麻診療所	14:00~16:00	月、木、土、日、祝	直営	145
金城	波佐	576	国民健康保険波佐診療所	8:30~17:00	金午後、土午後、日、祝	直営	265
	小国	575	国民健康保険波佐診療所小国出張所	14:00~14:30	月、水、金、土、日、祝	直営	97
旭	今市	450	国民健康保険あさひ診療所	8:30~17:00	金午後、土午後、日、祝	直営	297
弥栄	杵束	505	国民健康保険弥栄診療所	8:30~17:00	土、日、祝	直営	246
		506	弥栄歯科診療所	9:00~18:00	火、木、金、土、日、祝	直営	104

④コスト状況（平成 24 年度決算）

医療施設の管理運営費は、全体で約 2 億 6,139 万円となっています。収入は管理運営費と同額となっています。管理運営費の平均は 5,228 万円で、国民健康保険波佐診療所が最も高く約 9,906 万円となっています。延床面積 1 m²あたりの管理運営費の平均は 175,185 円、利用者 1 人あたりの管理運営費の平均は 23,883 円となっています。利用者 1 人あたりの管理運営費は、利用者が少ないことから、弥栄歯科診療所が突出して高くなっています。

■医療施設トータルコスト

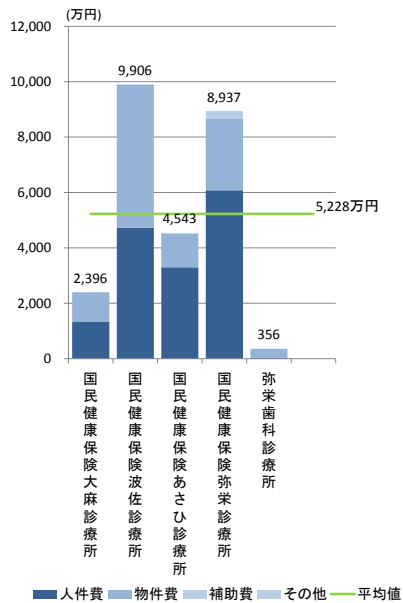


■施設別コスト一覧

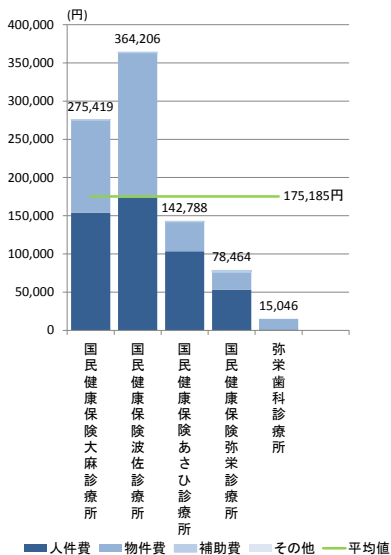
自治区	地区	No.	施設名	管理運営費 (円)					収入合計 (円)	収入/支出
				人件費	物件費	補助費	その他	支出合計		
浜田	周布	299	国民健康保険大麻診療所	13,406,426	10,550,060	5,000	0	23,961,486	23,961,486	100.0%
金城	波佐	576	国民健康保険波佐診療所	47,300,048	51,512,411	251,500	0	99,063,959	99,063,959	100.0%
	小国	575	国民健康保険波佐診療所小国出張所	上に含む	上に含む	上に含む	上に含む	上に含む	上に含む	-
旭	今市	450	国民健康保険あさひ診療所	32,961,748	12,218,579	252,000	0	45,432,327	45,432,327	100.0%
弥栄	杵束	505	国民健康保険弥栄診療所	60,775,672	25,959,100	2,635,790	0	89,370,562	89,370,562	100.0%
		506	弥栄歯科診療所	296,644	3,262,091	0	0	3,558,735	3,558,735	100.0%
合計				154,740,538	103,502,241	3,144,290	0	261,387,069	261,387,069	100.0%

※特別会計分施設（表中赤字）については、支出額に利用料金等が全額充たっているものとしています。

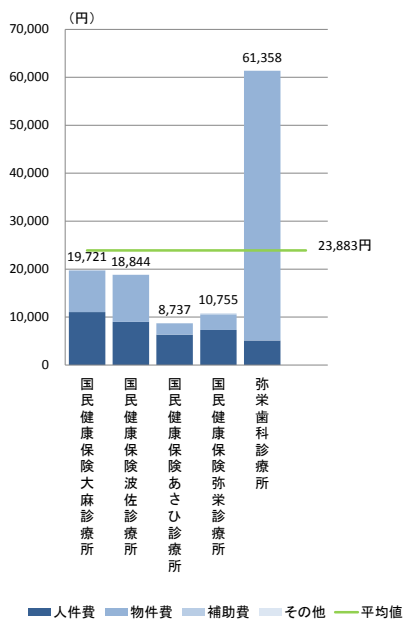
■施設別管理運営費



■延床面積 1㎡あたりの管理運営費



■利用者1人あたりの管理運営費（利用者数が把握できている施設のみ）



⑤医療施設の現状のまとめ

建物状況	○築 20 年未満の施設が 69.3%となっており、比較的新しい施設が多い。 ○閉所した弥栄歯科診療所を除く全ての施設が耐震化に適合している。
利用状況	○平成 24 年度と平成 22 年度の利用者数を比較すると、全体的に減少傾向にある。
コスト状況	○医療施設の管理運営費は、全体で約 2 億 6,139 万円となっている。 ○利用者 1 人あたりの管理運営費は利用者の少ない弥栄歯科診療所が突出して高い。(弥栄歯科診療所は閉所)
その他の状況	○弥栄歯科診療所は老朽化が進行しているが、平成 26 年 3 月 31 日をもって閉所。

※建物状況の記載は平成 25 年 9 月末時点を基にしている。

※利用状況、コスト状況、その他の状況の記載は主に平成 24 年度の決算額・実績を基にしている。