

(3) 市町村財政比較分析表(普通会計決算)

平成25年度

島根県浜田市

人口	58,285	人(H26.1.1現在)	実質赤字比率	-	%
うち日本人	57,645	人(H26.1.1現在)	連結実質赤字比率	-	%
面積	689.60	km ²	実質公債費比率	13.4	%
歳入総額	39,842,483	千円	将来負担比率	115.8	%
歳出総額	39,262,066	千円	市町村類型	H21 II-1 H22 II-1 H23 II-1	
実質収支	369,645	千円	(年度毎)	H24 II-1 H25 II-1	
標準財政規模	20,414,107	千円			

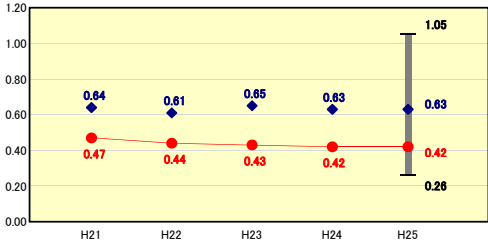


※市町村類型とは、人口および産業構造等により全国の市町村を35のグループに分類したものである。当該団体と同じグループに属する団体を類似団体と言う。
 ※平成26年度中に市町村合併した団体で、合併前の団体ごとの決算に基づく実質公債費比率及び将来負担比率を算出してない団体については、グラフを表記しない。
 ※充当可能財源等が将来負担額を上回っている団体については、将来負担比率のグラフを表記しない。
 ※類似団体平均値は、充当可能財源等が将来負担額を上回っている団体を含めた加重平均であるため、最小値を下回ることがある。
 ※「人件費・物件費等の状況」の決算額は、人件費、物件費及び維持補修費の合計である。ただし、人件費には事業費支弁人件費を含み、退職金は含まない。
 ※住民基本台帳関係年報の調査基準日変更に伴い、平成25年度の住民基本台帳人口については、平成26年1月1日現在の住民基本台帳に登録されている人口を記載している。

財政力

類似団体内順位 160/198 全国平均 0.49 島根県平均 0.25

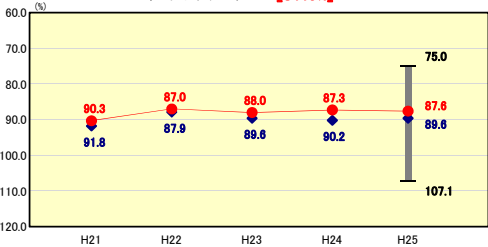
財政力指数の分析欄
 人口の減少や全国平均を上回る高齢化率(25年度末33.31%)に加え、長引く地域経済の低迷や所得の減少等が続く中、類似団体内平均値を0.21下回る0.42となっている。23年3月に策定した経営改革プランや25年12月に改定した中期財政計画に沿った行財政改革の着実な実行に努めることにより、財政の健全化を図る。



財政構造の弾力性

類似団体内順位 60/198 全国平均 90.2 島根県平均 89.4

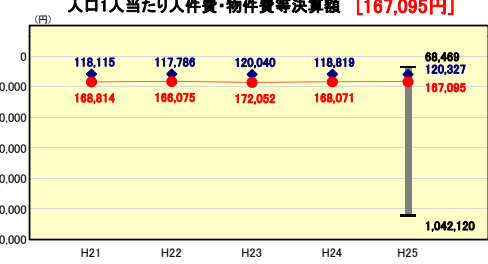
経常収支比率の分析欄
 公債費に係る比率が引き続き高水準にあるため、高利の地方債の繰上償還等により公債費の圧縮に努めてきた。経常経費については、積極的な繰上償還に伴う公債費の減(△158百万円)や退職者による欠員不補充等の人件費抑制(△56百万円)の減要因があったものの、繰上償還の増(163百万円)等の増要因により、平成24年度より70百万円増加した。また、経常一般財源等歳入については、地方税(△77百万円)や地方譲与税(△19百万円)が減となっているが、普通交付税(60百万円)、臨時財政対策債(38百万円)等の増要因が上回ったため、21百万円増加した。その結果、経常収支比率は87.6%と対前年度比で0.3増加したものの、類似団体平均を2.0下回る結果となった。今後も引き続き、地方債の繰上償還を実施し、公債費の圧縮を図るとともに比率の更なる改善に努めることとしている。



人件費・物件費等の状況

類似団体内順位 182/198 全国平均 116,288 島根県平均 151,500

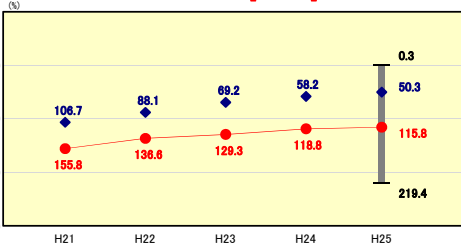
人口1人当たり人件費・物件費等決算額の分析欄
 人件費、物件費、維持補修費ともに類似団体内平均値を上回る状況となっている。人件費については、給与水準(ラスパイレス指数)は類似団体内平均値を下回っているものの、人口千人当たり職員数は類似団体内平均値を大きく上回っており、数値を押し上げる要因となっている。今後、人件費については、19年度に策定した「定員適正化計画」(計画期間:20年から29年)に従い定員の適正化を図っていくため、削減する見込みである。また、物件費については、23年3月に策定した経営改革プランに従い、類似団体平均並みに引き下げることとしている。



将来負担の状況

類似団体内順位 170/198 全国平均 51.0 島根県平均 140.2

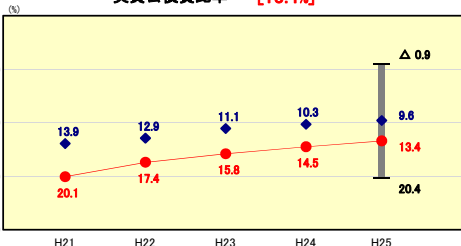
将来負担比率の分析欄
 地方債残高は増加傾向にあるが、これは臨時財政対策債の残高の増加及び27年度までに集中的に投資を行うことによる影響が表れたためである。公債費に準ずる債務負担行為に基づく支出を繰上償還したことにより債務負担行為額支出予定額が23年度以降はゼロとなり、また、過疎債、合併特例債等交付税算入の大きい起債を中心としているため、基準財政需要額算入見込額が増となり、将来負担比率は対前年度比3.0改善し、115.8%となった。今後は、分子は基本的には現行の水準を維持かやや上回るようになるが、増に見合った算入公債費等の充当可能財源の確保により、比率の現行水準維持に努める。



公債費負担の状況

類似団体内順位 162/198 全国平均 8.6 島根県平均 16.5

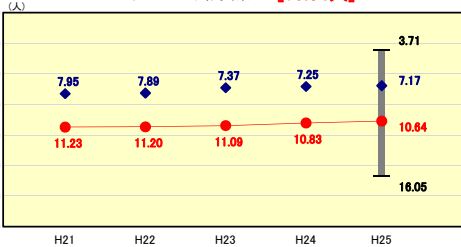
実質公債費比率の分析欄
 公債費負担のピークであった17年度(単年度:25.7%)、18年度(単年度:26.0%)以降は、公債費及び公債費に準ずる債務負担行為の繰上償還の実施(18年度から25年度までの8ヶ年度にて実施)により、単年度数値は減速し、3ヶ年度平均数値は対前年度比1.1改善し、13.4%となった。今後は、公営企業債の償還の財源に充てたと認められる繰上償還が増傾向にあることや、27年度までに集中的に投資を行うことが分子を悪化させる要因となるが、更なる繰上償還を実施し、また、ピーク時に元利償還金の大きな割合を占めた交付税算入の少ない地方債から過疎債、合併特例債等の交付税算入の手厚い地方債の借入にシフトしていることから、算入公債費の増が見込まれ、比率は低減していく見込みである。



定員管理の状況

類似団体内順位 185/198 全国平均 6.96 島根県平均 9.24

人口千人当たり職員数の分析欄
 市町村合併後、浜田市独自の浜田那賀自治区制度により、支所に多くの職員を配置しているため、類似団体平均を上回る状況となっている。これは是正のため平成19年度に策定した「定員適正化計画」(計画期間:20年から29年)に定める職員の適正配置、民営化・民間委託の推進、組織間連携による効率化、支所機能の見直し等に取り組む。これらの取組により、10年間で34名(消防職を除く一般職員)の削減を行い、職員数の純減を図ることとしている。平成25年度当初では目標に対し、26人前倒しで削減が進んでいる。



給与水準(国との比較)

類似団体内順位 72/198 全国市平均 98.6 全国町村平均 95.6

ラスパイレス指数の分析欄
 地域給制度導入(18年4月)に伴う新給料表(平均△4.8%)への切替について、激変緩和措置を原則行わず実施したことにより、類似団体平均を下回る97.3となっているが、職員の構成年齢層の上昇(高齢化)により、数年かけて行われる他団体の激変緩和措置に伴う昇給抑制効果との差が徐々に薄れてきていることから、類似団体との差が縮小傾向にある。今後も定員適正化計画及び行財政改革実施計画に基づき、定員適正化、給与の適正化に取り組む。

