

3 財 政

1 一般会計決算額

(1) 歳 入

(単位：千円)

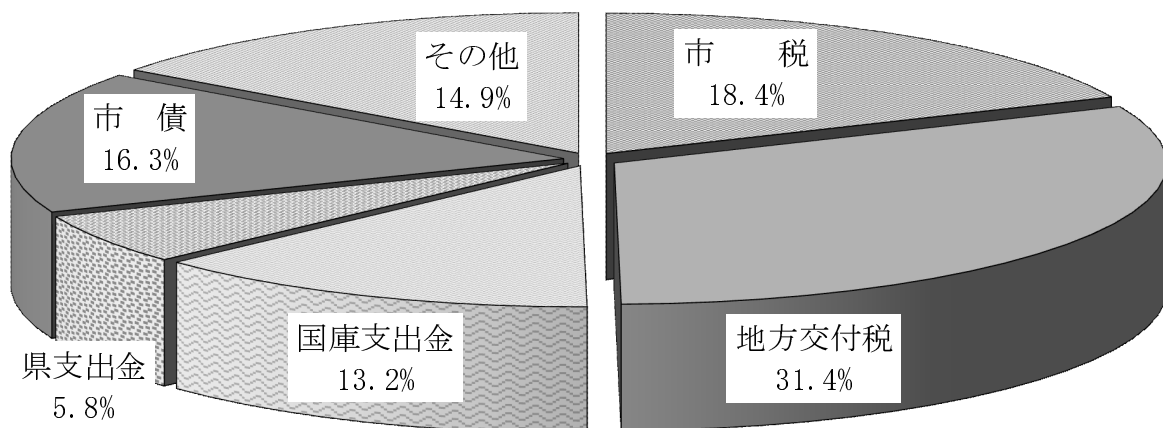
款	平成23年度	平成24年度	平成25年度
総 額	37,864,166	37,897,718	39,921,599
市 税	7,532,103	7,432,975	7,356,400
地 方 譲 与 税	389,311	365,509	346,950
利 子 割 交 付 金	22,147	17,756	18,281
配 当 割 交 付 金	7,726	8,958	17,383
株式等譲渡所得割交付金	1,803	1,714	23,086
地方消費税交付金	576,005	577,919	572,993
ゴルフ場利用税交付金	28,026	26,097	26,277
特別地方消費税交付金	-	-	-
自動車取得税交付金	55,936	66,610	58,077
地方特例交付金	89,926	17,199	16,703
地 方 交 付 税	12,323,711	12,399,564	12,521,503
交通安全対策特別交付金	10,303	9,623	9,268
分 担 金 及 び 負 担 金	497,138	520,088	543,204
使 用 料	358,321	359,620	355,536
手 数 料	197,474	199,142	205,145
国 庫 支 出 金	4,339,547	3,463,244	5,264,010
市 町 村 助 成 交 付 金	-	-	-
県 支 出 金	2,491,386	2,334,826	2,322,290
財 産 収 入	166,243	114,409	152,443
寄 附 金	18,958	18,189	179,002
繰 入 金	939,115	1,059,406	1,322,155
繰 越 金	513,541	384,479	447,525
諸 収 入	1,795,477	2,257,402	1,640,845
市 債	5,509,969	6,262,989	6,522,523

(注)借換債を含む。

資料：市財政課

平成25年度一般会計決算額 (歳入)

39,921,599千円



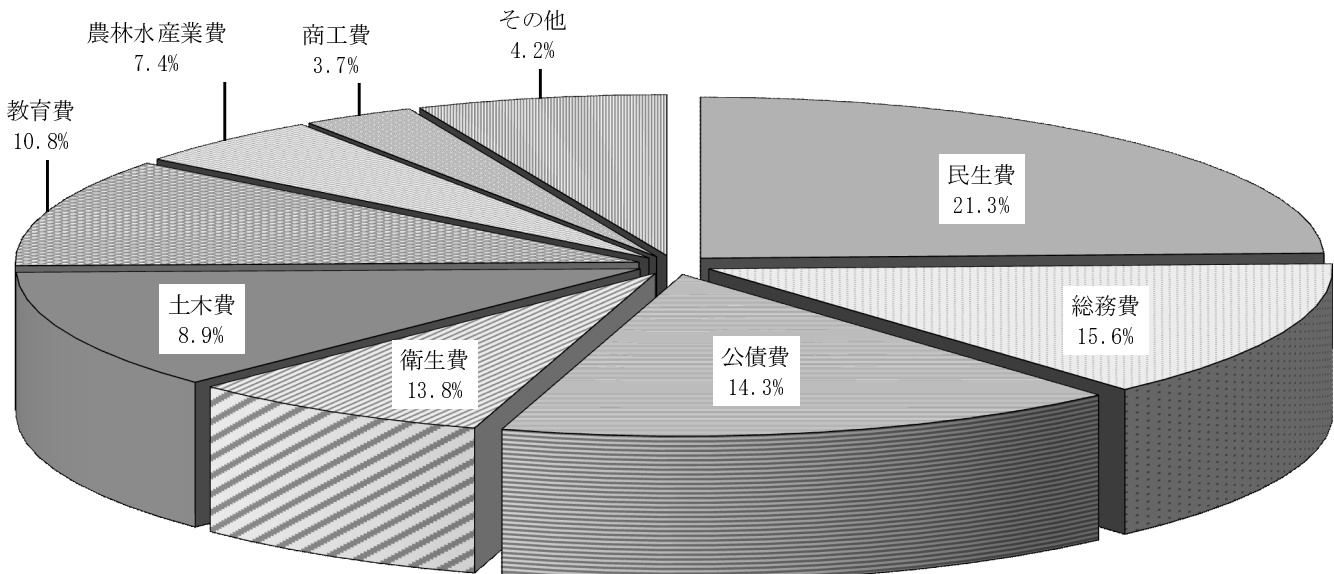
(2) 歳 出

(単位：千円)

款	平成23年度	平成24年度	平成25年度
総 額	37,480,572	37,450,193	39,342,523
議 会 費	310,663	275,097	261,786
総 務 費	5,353,124	6,247,930	5,471,524
民 生 費	8,533,944	8,453,246	9,638,104
衛 生 費	4,249,378	4,053,015	3,126,273
労 働 費	60,166	60,217	60,032
農 林 水 産 業 費	1,841,561	1,909,694	1,989,736
商 工 費	1,346,348	1,030,649	1,151,755
土 木 費	4,058,744	4,032,849	4,734,395
消 防 費	1,171,041	1,367,492	1,492,502
教 育 費	4,702,873	4,018,357	4,277,882
災 害 復 旧 費	111,814	-	741,244
公 債 費	5,740,916	6,001,647	6,397,290
諸 支 出 金	-	-	-

資料：市財政課

平成25年度一般会計決算額（歳出） 39,342,523千円



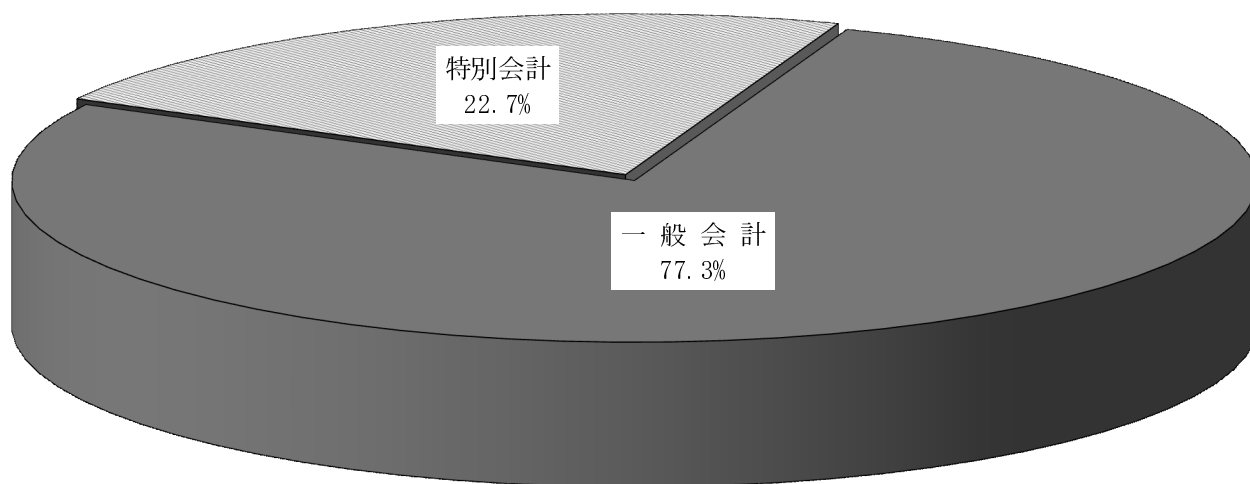
2 予算の状況

(単位：千円)

会計別		平成24年度	平成25年度	平成26年度
一	一般会計	36,300,000	38,300,000	39,300,000
	国民健康保険	7,534,733	7,491,575	7,615,824
	内訳			
	事業勘定	7,228,454	7,178,060	7,297,856
	直営診療施設勘定	306,279	313,515	317,968
	駐車場事業	68,210	66,508	57,464
	住宅新築資金等貸付事業	-	-	-
	公設水産物仲買売場	17,917	16,383	17,043
	老人保健医療事業	-	-	-
	公共用地先行取得事業	-	-	-
	国民宿舎事業	78,313	86,675	78,295
	公共下水道事業	717,496	719,736	869,997
	農業集落排水事業	490,784	527,839	584,473
	漁業集落排水事業	63,209	60,780	56,099
	生活排水処理事業	94,835	90,154	92,317
	簡易水道事業	1,172,656	900,268	1,413,820
	後期高齢者医療	730,599	806,215	779,486
	合計	47,268,752	49,066,133	50,864,818

資料：市財政課

平成26年度 予算の状況



3 地方財政状況調査（決算統計）

(1) 歳入

(単位：千円、%)

区 分	平成24年度	平成25年度		
	決算額 (構成比)	決算額 (構成比)	増減額	増減率
歳入合計	37,737,867 (100.0)	39,842,483 (100.0)	2,104,616	5.6
地方税	7,432,975 (19.7)	7,356,400 (18.5)	△ 76,575	△ 1.0
地方譲与税	365,509 (1.0)	346,950 (0.9)	△ 18,559	△ 5.1
利子割交付金	17,756 (0.0)	18,281 (0.0)	525	3.0
配当割交付金	8,958 (0.0)	17,383 (0.0)	8,425	94.1
株式譲渡所得割交付金	1,714 (0.0)	23,086 (0.1)	21,372	1246.9
地方特例交付金等	17,199 (0.0)	16,703 (0.0)	△ 496	△ 2.9
地方交付税	12,399,564 (32.9)	12,521,503 (31.4)	121,939	1.0
うち 普通交付税	10,806,946 (28.6)	10,867,285 (27.3)	60,339	0.6
うち 特別交付税	1,587,652 (4.2)	1,653,209 (4.1)	65,557	4.1
分担金・負担金	520,088 (1.4)	543,204 (1.4)	23,116	4.4
国庫支出金	3,463,244 (9.2)	5,223,689 (13.1)	1,760,445	50.8
県支出金	2,334,826 (6.2)	2,362,611 (5.9)	27,785	1.2
財産収入	114,409 (0.3)	152,443 (0.4)	38,034	33.2
繰入金	899,406 (2.4)	1,242,155 (3.1)	342,749	38.1
諸収入	2,257,402 (6.0)	1,640,845 (4.1)	△ 616,557	△ 27.3
地方債	6,262,989 (16.6)	6,522,523 (16.4)	259,534	4.1
その他	1,641,828 (4.3)	1,854,707 (4.7)	212,879	13.0
経常一般財源	19,498,904 (51.7)	19,481,924 (48.9)	△ 16,980	△ 0.1

(注) 数値は普通会計の決算額

資料：市財政課

普通会計…地方財政統計上統一的に用いられる会計区分

(浜田市の場合、一般会計、住宅新築資金等貸付事業特別会計が対象)

(2) 目的別歳出

(単位：千円、%)

区 分	平成24年度	平成25年度		
	決算額 (構成比)	決算額 (構成比)	増減額	増減率
歳 出 合 計	37,289,458 (100.0)	39,262,066 (100.0)	1,972,608	5.3
議 会 費	275,097 (0.7)	261,786 (0.7)	△ 13,311	△ 4.8
総 務 費	6,065,855 (16.3)	5,165,522 (13.1)	△ 900,333	△ 14.8
民 生 費	9,593,380 (25.7)	9,833,860 (25.0)	240,480	2.5
衛 生 費	3,062,933 (8.2)	3,120,476 (7.9)	57,543	1.9
労 働 費	187,391 (0.5)	142,727 (0.4)	△ 44,664	△ 23.8
農 林 水 産 業 費	1,875,875 (5.0)	1,994,287 (5.1)	118,412	6.3
商 工 費	988,763 (2.7)	1,106,297 (2.8)	117,534	11.9
土 木 費	3,759,464 (10.1)	4,631,808 (11.8)	872,344	23.2
消 防 費	1,639,148 (4.4)	1,675,493 (4.3)	36,345	2.2
教 育 費	3,999,905 (10.7)	4,271,276 (10.9)	271,371	6.8
災 害 復 旧 費	- (0.0)	741,244 (1.9)	741,244	-
公 債 費	5,841,647 (15.7)	6,317,290 (16.1)	475,643	8.1
諸 支 出 金	- (0.0)	- (0.0)	0	0.0

資料：市財政課

(3) 性質別歳出

(単位：千円、%)

区 分	平成24年度	平成25年度		
	決算額 (構成比)	決算額 (構成比)	増減額	増減率
歳 出 合 計	37,289,458 (100.0)	39,262,066 (100.0)	1,972,608	5.3
義 務 的 経 費	17,619,345 (47.2)	18,189,205 (46.3)	569,860	3.2
人 件 費	5,907,134 (15.8)	5,915,232 (15.1)	8,098	0.1
扶 助 費	5,872,085 (15.7)	5,958,129 (15.2)	86,044	1.5
公 債 費	5,840,126 (15.7)	6,315,844 (16.1)	475,718	8.1
投 資 的 経 費	6,035,938 (16.2)	8,130,429 (20.7)	2,094,491	34.7
普通建設事業費	6,035,938 (16.2)	7,389,185 (18.8)	1,353,247	22.4
補助事業費	2,046,176 (5.5)	3,310,519 (8.4)	1,264,343	61.8
単独事業費	3,687,337 (9.9)	3,828,836 (9.8)	141,499	3.8
県事業負担金	302,425 (0.8)	249,830 (0.6)	△ 52,595	△ 17.4
災害復旧事業	- (0.0)	741,244 (1.9)	741,244	-
失業対策事業	…	…	…	…
物 件 費	3,989,298 (10.7)	3,839,963 (9.8)	△ 149,335	△ 3.7
維 持 修 繕 費	372,883 (1.0)	415,108 (1.1)	42,225	11.3
補 助 費 等	2,750,709 (7.4)	3,195,103 (8.1)	444,394	16.2
積 立 金	2,221,948 (6.0)	989,262 (2.5)	△ 1,232,686	△ 55.5
投資・出資・貸付金	810,589 (2.2)	795,669 (2.0)	△ 14,920	△ 1.8
繰 出 金	3,488,748 (9.3)	3,707,327 (9.5)	218,579	6.3
経 常 一 般 財 源	18,239,409 (48.9)	18,309,348 (46.6)	69,939	0.4

資料：市財政課

4 市 税

(単位：円)

区 分		平成23年度	平成24年度	平成25年度
総 額		7,847,038,952	7,726,252,555	7,592,121,294
市民税	個人市民税	2,270,103,219	2,349,937,100	2,379,571,509
	法人市民税	573,986,376	657,576,938	556,311,892
固 定 資 産 税		4,422,174,474	4,146,500,572	4,043,240,471
軽 自 動 車 税		161,353,263	163,629,247	166,140,249
市 た ば こ 税		398,960,570	386,134,298	426,145,073
特 別 土 地 保 有 税		0	0	0
入 湯 税		20,461,050	22,474,400	20,712,100

(注) 調定額による。固定資産税については交付金を含む。

資料：市税務課

市 税

