

### 3 財 政

#### 1 一般会計決算額

(1) 歳 入

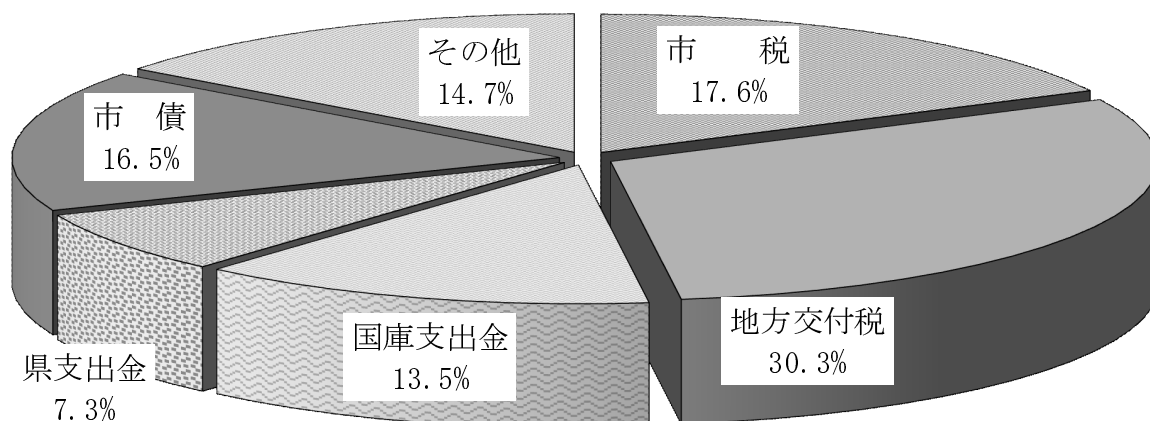
(単位：千円)

	平成24年度	平成25年度	平成26年度
総 額	37,897,718	39,921,599	41,799,563
市 税	7,432,975	7,356,400	7,362,790
地 方 譲 与 税	365,509	346,950	336,994
利 子 割 交 付 金	17,756	18,281	17,999
配 当 割 交 付 金	8,958	17,383	34,301
株式等譲渡所得割交付金	1,714	23,086	18,691
地方消費税交付金	577,919	572,993	691,180
ゴルフ場利用税交付金	26,097	26,277	20,152
特別地方消費税交付金	-	-	-
自動車取得税交付金	66,610	58,077	25,883
地方特例交付金	17,199	16,703	16,704
地 方 交 付 税	12,399,564	12,521,503	12,667,301
交通安全対策特別交付金	9,623	9,268	8,336
分 担 金 及 び 負 担 金	520,088	543,204	543,414
使 用 料	359,620	355,536	347,044
手 数 料	199,142	205,145	194,024
国 庫 支 出 金	3,463,244	5,264,010	5,663,221
市 町 村 助 成 交 付 金	-	-	-
県 支 出 金	2,334,826	2,322,290	3,071,650
財 産 収 入	114,409	152,443	209,159
寄 附 金	18,189	179,002	857,654
繰 入 金	1,059,406	1,322,155	1,201,708
繰 越 金	384,479	447,525	579,076
諸 収 入	2,257,402	1,640,845	1,052,274
市 債	6,262,989	6,522,523	6,880,008

(注)借換債を含む。

資料：市財政課

平成26年度一般会計決算額 (歳入) 41,799,563千円



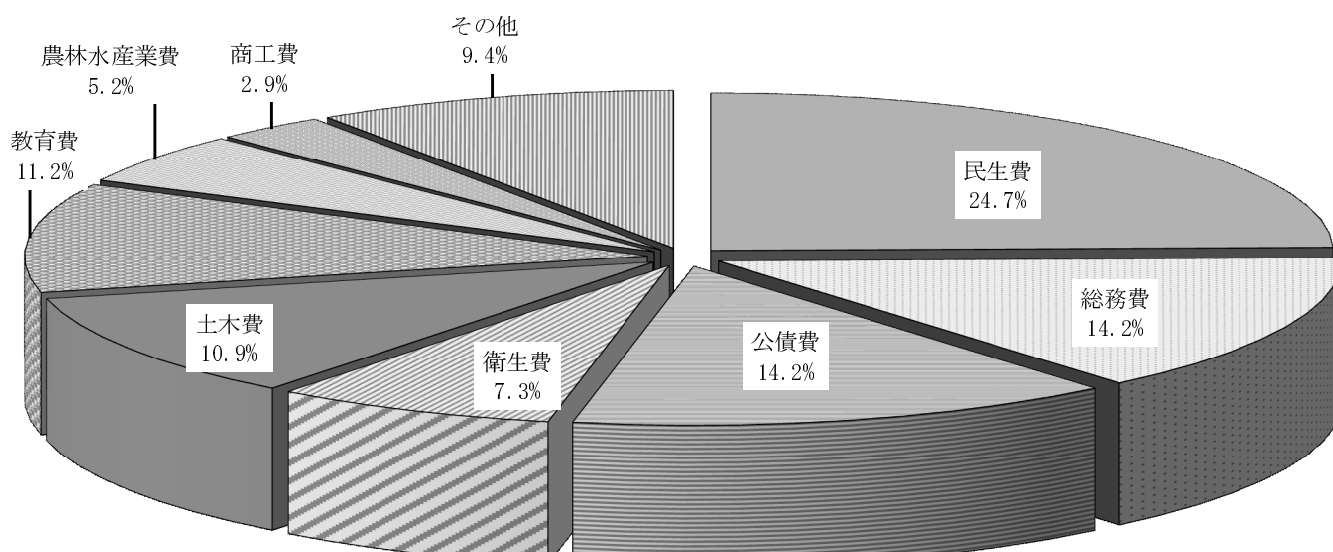
## (2) 歳 出

(単位：千円)

	平成24年度	平成25年度	平成26年度
総 額	37,450,193	39,342,523	40,971,003
議 会 費	275,097	261,786	267,690
総 務 費	6,247,930	5,471,524	5,821,981
民 生 費	8,453,246	9,638,104	10,115,180
衛 生 費	4,053,015	3,126,273	3,009,700
労 働 費	60,217	60,032	60,121
農 林 水 産 業 費	1,909,694	1,989,736	2,137,450
商 工 費	1,030,649	1,151,755	1,178,524
土 木 費	4,032,849	4,734,395	4,446,684
消 防 費	1,367,492	1,492,502	1,530,508
教 育 費	4,018,357	4,277,882	4,578,193
災 害 復 旧 費	-	741,244	1,999,598
公 債 費	6,001,647	6,397,290	5,825,374
諸 支 出 金	-	-	-

資料：市財政課

## 平成26年度一般会計決算額 (歳出) 40,971,003千円

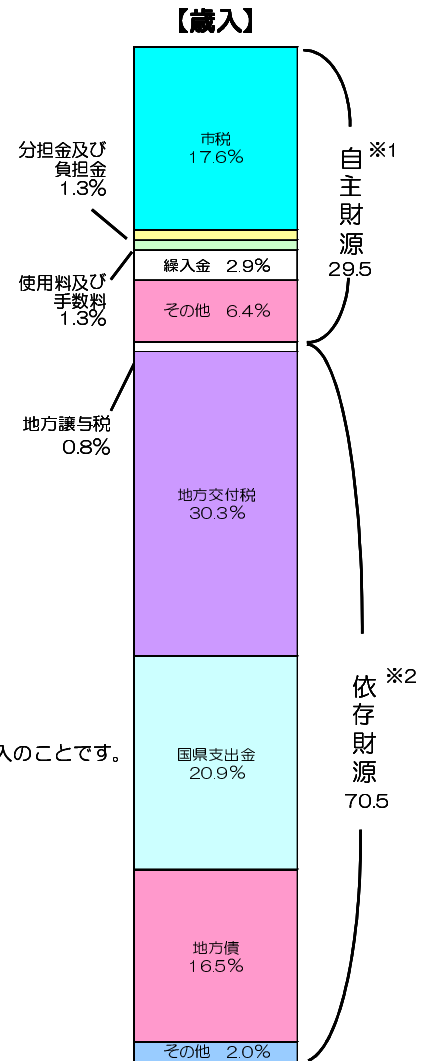


## 2 平成26年度決算の状況（広報はまだH27年10月号掲載内容）

平成26年度の一般会計決算状況は歳入決算額が417億9,956万円（対前年度比4.7%増）、歳出決算額は409億7,100万円（対前年度比4.1%増）、翌年度へ繰り越す財源9,636万円を除いた実質収支で7億3,220万円の剰余金が生じました。

### 歳入総額 417億9,956万円

区分	決算額	具体的な内容
自主財源	市税	皆さんが納めた税金です。市民税・固定資産税・軽自動車税・たばこ税・入湯税などがあります。
	73億6,279万円	
	分担金及び負担金	特定のサービスを受ける人に負担してもらったお金です。保育料・福祉施設入所負担金などがあります。
	5億4,341万円	
	使用料及び手数料	市の施設の使用料や、住民票の発行手数料などです。
	5億4,107万円	
依存財源	繰入金	基金（市の預金）を取り崩したり、特別会計（下段参照）から移し入れたお金です。
	12億171万円	
	その他	預金利子や市の貸付けの返済金・事業受託収入などがあります。
	26億9,817万円	
	地方譲与税	国が徴収した揮発油税や自動車重量税などのうち、一定基準が市に配分されます。
	3億3,699万円	
地方交付税	市税収入の少ない市でも、市民に一定水準のサービスが行えるよう、国から交付されるお金です。所得税や法人税・消費税・酒税等を配分しています。	
126億6,730万円		
国県支出金	市が行う事業に対し、国や県が補助したり負担するお金です。	
87億3,487万円		
地方債	多額の経費がかかる事業（道路や学校建設など）を行うために、国や銀行から借りたお金です。	
68億8,001万円		
その他	地方消費税交付金・交通安全対策特別交付金・地方特例交付金・自動車取得税交付金・配当割交付金などがあります。	
8億3,324万円		



※1自主財源：浜田市が自らの権限で調達できる収入のことです。

※2依存財源：国や県により交付されたり、割り当てられたりする収入や、政府・銀行などから借り入れた収入のことです。

### 浜田市の財政指数

指数名	内容	平成26年度 算定結果	財政健全化法	
			早期健全化基準	財政再生基準
実質赤字率	1年間の標準的な収入と比較した、一般会計の赤字額の割合です。	—	12.45%	20.00%
連結実質赤字率	1年間の標準的な収入と比較した、特別会計や公営企業会計を含む全ての会計を合算した赤字額の割合です。	—	17.45%	30.00%
実質公債費比率 (3カ年平均)	1年間の標準的な収入と比較した、一般会計が負担する借金などの返済額の割合です。	12.0%	25.0%	35.0%
将来負担率	1年間の標準的な収入と比較した、将来一般会計が返済する借金などの負担割合です。	106.5%	350.0%	—

浜田市の会計には、一般会計のほか、特定の収入で支出を賄う特別会計が10あります（P23）。また、地方公営企業法の適用を受け、独立採算制を原則とした水道事業、工業用水道事業の公営企業会計があります。

### ■公営企業会計

（単位：千円）

会計名	歳入	歳出	
水道事業	収益的収支	1,093,904	1,036,384
	資本的収支	184,429	568,293
工業用水道事業	収益的収支	132,983	125,965
	資本的収支	4,228	17,547



# 歳入歳出差引額 8億2,856万円



## 【内訳】

- ・翌年度繰越金 9,636万円…平成27年度に延長して行う事業に充てられます。
- ・剰余金 7億3,220万円…「財政調整基金」などに積立を行います

## 歳出総額 409億7,100万円

### 【歳出】

総務費 14.2%
民生費 24.7%
衛生費 7.3%
農林水産業費 5.2%
商工費 2.9%
土木費 10.9%
消防費 3.7%
教育費 11.2%
公債費 14.2%
その他 5.7%

区分	決算額	具体的な内容
総務費	58億2198万円	庁舎の管理・徴税・地域振興などに使いました。
民生費	101億1518万円	子育て支援・高齢者や障がいのある人への支援・生活保護などに使いました。
衛生費	30億970万円	ごみ処理や火葬場の維持・病気の予防・環境保全などに使いました。
農林水産業費	21億3745万円	農業や林業・漁業の振興などに使いました。
商工費	11億7852万円	商業や工業・観光の振興・企業誘致などに使いました。
土木費	44億4668万円	道路や河川・公園・住宅の整備などに使いました。
消防費	15億3051万円	消火活動・救急救命などに使いました。
教育費	45億7819万円	小中学校・幼稚園・公民館の運営・文化財保護・生涯学習などに使いました。
公債費	58億2537万円	借金の返済に使いました。
その他	23億2742万円	議会の運営・災害復旧・勤労青少年ホームの運営などに使いました。

### 平成26年度に実施した事業



国府小学校新築事業  
(事業費12億7,213万円)



長浜西住宅建設事業  
(事業費10億2,737万円)

## 浜田さん家の家計簿を見てみましょう!!

支出	市の性質別区分	金額	収入	市の性質別区分	金額
食費	人件費	4万9千円	給料	市税	6万1千円
光熱水費・日用雑貨代	物件費	3万4千円	家賃収入	使用料及び手数料など	3万2千円
医療費・保育料など	扶助費	5万3千円	預金の取り崩し	繰入金	1万円
ローンの返済金	公債費	4万8千円	親からの援助	地方交付税・地方譲与税など	11万5千円
子どもへの仕送り	繰出金	3万円	兄弟からの援助	国庫支出金	7万3千円
家の増築費・新車購入	普通建設費・災害復旧費	7万9千円	借金	地方債	5万7千円
町内会費・ご祝儀など	補助費など	2万7千円	収入合計		34万8千円
定期預金	積立金	1万5千円			
家や車の修理代・友人へ 買ったお金	維持補修費・貸付金・投資 及び出資金	6千円			
支出合計		34万1千円			

毎月約7千円の黒字となり、1年で約8万3千円となりました。  
そのうち、約1万円を翌年度に持っていく、残った約7万3千円を  
『財政調整基金』銀行などに預金しました。



資料：市財政課

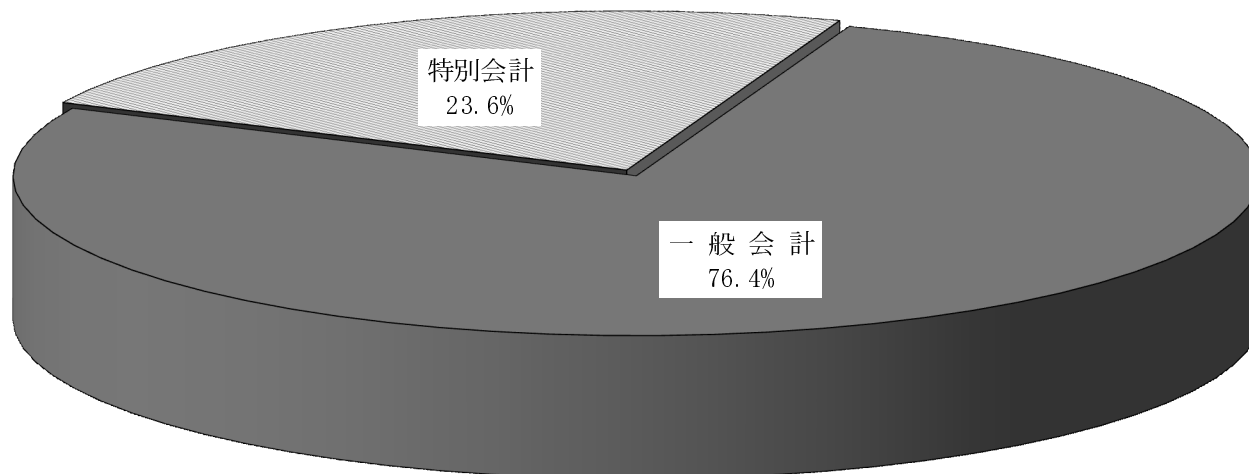
### 3 予算の状況

(単位：千円)

		平成25年度	平成26年度	平成27年度
一 一般会計		38,300,000	39,300,000	39,516,200
特別会計	国民健康保険	7,491,575	7,615,824	8,231,101
	内 事業勘定	7,178,060	7,297,856	7,900,938
	直営診療施設勘定	313,515	317,968	330,163
	駐車場事業	66,508	57,464	53,395
	住宅新築資金等貸付事業	-	-	-
	公設水産物仲買売場	16,383	17,043	16,911
	老人保健医療事業	-	-	-
	公共用地先行取得事業	-	-	-
	国民宿舎事業	86,675	78,295	89,562
	公共下水道事業	719,736	869,997	766,649
	農業集落排水事業	527,839	584,473	599,612
	漁業集落排水事業	60,780	56,099	55,523
	生活排水処理事業	90,154	92,317	103,525
	簡易水道事業	900,268	1,413,820	1,497,687
	後期高齢者医療	806,215	779,486	780,944
合計	49,066,133	50,864,818	51,711,109	

資料：市財政課

#### 平成27年度 予算の状況



#### 4 地方財政状況調査（決算統計）

(1) 歳入

(単位：千円、%)

	平成25年度	平成26年度		
	決算額 (構成比)	決算額 (構成比)	増減額	増減率
歳入合計	39,842,483 (100.0)	41,719,456 (100.0)	1,876,973	4.7
地方税	7,356,400 (18.5)	7,362,790 (17.6)	6,390	0.1
地方譲与税	346,950 (0.9)	336,994 (0.8)	△ 9,956	△ 2.9
利子割交付金	18,281 (0.0)	17,999 (0.0)	△ 282	△ 1.5
配当割交付金	17,383 (0.0)	34,301 (0.1)	16,918	97.3
株式譲渡所得割交付金	23,086 (0.1)	18,691 (0.0)	△ 4,395	△ 19.0
地方特例交付金等	16,703 (0.0)	16,704 (0.0)	1	0.0
地方交付税	12,521,503 (31.4)	12,667,301 (30.4)	145,798	1.2
うち 普通交付税	10,867,285 (27.3)	11,116,982 (26.6)	249,697	2.3
うち 特別交付税	1,653,209 (4.1)	1,550,317 (3.7)	△ 102,892	△ 6.2
分担金・負担金	543,204 (1.4)	543,411 (1.3)	207	0.0
国庫支出金	5,223,689 (13.1)	5,663,221 (13.6)	439,532	8.4
県支出金	2,362,611 (5.9)	3,071,650 (7.4)	709,039	30.0
財産収入	152,443 (0.4)	209,159 (0.5)	56,716	37.2
繰入金	1,242,155 (3.1)	1,121,708 (2.7)	△ 120,447	△ 9.7
諸収入	1,640,845 (4.1)	1,052,170 (2.5)	△ 588,675	△ 35.9
地方債	6,522,523 (16.4)	6,880,008 (16.5)	357,485	5.5
その他	1,854,707 (4.7)	2,723,349 (6.5)	868,642	46.8
経常一般財源	19,481,924 (48.9)	19,817,191 (47.5)	335,267	1.7

(注) 数値は普通会計の決算額

資料：市財政課

普通会計…地方財政統計上統一的に用いられる会計区分

(浜田市の場合、平成24年度決算から一般会計のみが対象)

## (2) 目的別歳出

(単位：千円、%)

	平成25年度	平成26年度		
	決算額 (構成比)	決算額 (構成比)	増減額	増減率
歳出合計	39,262,066 (100.0)	40,890,896 (100.0)	1,628,830	4.1
議会費	261,786 (0.7)	267,690 (0.7)	5,904	2.3
総務費	5,165,522 (13.2)	5,872,457 (14.4)	706,935	13.7
民生費	9,833,860 (25.0)	10,272,893 (25.1)	439,033	4.5
衛生費	3,120,476 (7.9)	3,013,970 (7.4)	△ 106,506	△ 3.4
労働費	142,727 (0.4)	119,843 (0.3)	△ 22,884	△ 16.0
農林水産業費	1,994,287 (5.1)	2,140,050 (5.2)	145,763	7.3
商工費	1,106,297 (2.8)	1,144,303 (2.8)	38,006	3.4
土木費	4,631,808 (11.8)	4,175,959 (10.2)	△ 455,849	△ 9.8
消防費	1,675,493 (4.3)	1,559,080 (3.8)	△ 116,413	△ 6.9
教育費	4,271,276 (10.9)	4,579,680 (11.2)	308,404	7.2
災害復旧費	741,244 (1.9)	1,999,597 (4.9)	1,258,353	169.8
公債費	6,317,290 (16.1)	5,745,374 (14.1)	△ 571,916	△ 9.1
諸支出金	- (0.0)	- (0.0)	0	0.0

資料：市財政課

## (3) 性質別歳出

(単位：千円、%)

	平成25年度	平成26年度		
	決算額 (構成比)	決算額 (構成比)	増減額	増減率
歳出合計	39,262,066 (100.0)	40,890,896 (100.0)	1,628,830	4.1
義務的経費	18,189,205 (46.3)	17,906,984 (43.8)	△ 282,221	△ 1.6
人件費	5,915,232 (15.1)	5,847,325 (14.3)	△ 67,907	△ 1.1
扶助費	5,958,129 (15.2)	6,315,770 (15.4)	357,641	6.0
公債費	6,315,844 (16.1)	5,743,889 (14.0)	△ 571,955	△ 9.1
投資的経費	8,130,429 (20.7)	9,481,960 (23.2)	1,351,531	16.6
普通建設事業費	7,389,185 (18.8)	7,482,363 (18.3)	93,178	1.3
補助事業費	3,310,519 (8.4)	3,926,436 (9.6)	615,917	18.6
単独事業費	3,828,836 (9.8)	3,305,673 (8.1)	△ 523,163	△ 13.7
県事業負担金	249,830 (0.6)	250,254 (0.6)	424	0.2
災害復旧事業	741,244 (1.9)	1,999,597 (4.9)	1,258,353	-
失業対策事業	...	...	...	...
物件費	3,839,963 (9.8)	4,065,793 (9.9)	225,830	5.9
維持修繕費	415,108 (1.1)	396,049 (1.0)	△ 19,059	△ 4.6
補助費等	3,195,103 (8.1)	3,220,358 (7.9)	25,255	0.8
積立金	989,262 (2.5)	1,774,332 (4.3)	785,070	79.4
投資・出資・貸付金	795,669 (2.0)	294,460 (0.7)	△ 501,209	△ 63.0
繰出金	3,707,327 (9.4)	3,750,960 (9.2)	43,633	1.2
經常一般財源	18,309,348 (46.6)	18,762,073 (45.9)	452,725	2.5

資料：市財政課



## 5 市 税

(単位：円)

		平成24年度	平成25年度	平成26年度
総 額		7,726,252,555	7,592,121,294	7,574,770,308
市民税	個人市民税	2,349,937,100	2,379,571,509	2,348,217,269
	法人市民税	657,576,938	556,311,892	664,252,900
固定資産税		4,146,500,572	4,043,240,471	3,960,671,602
軽自動車税		163,629,247	166,140,249	169,250,908
市たばこ税		386,134,298	426,145,073	413,873,279
特別土地保有税		0	0	0
入 湯 税		22,474,400	20,712,100	18,504,350

(注) 調定額による。固定資産税については交付金を含む。

資料：市税務課

### 市 税

