

10 商業

1 商業事業所数※、従業者数

(単位：事業所、人)

	事業所数			従業者数		
	総数	小売業	卸売業	総数	小売業	卸売業
平成21年7月1日 (経済センサス-基礎)	1,041	819	222	6,245	4,576	1,669
平成24年2月1日 (経済センサス-活動)	937	745	192	5,588	4,159	1,429
平成26年7月1日 (経済センサス-基礎)	918	714	204	5,307	3,879	1,428

資料：経済センサス-基礎調査、経済センサス-活動調査

(注)数値は民営事業所のみ。

※ 商業事業所 = 日本標準産業分類に掲げる「大分類」-卸売・小売業」に属する事業所。

2 商品販売額

(単位：百万円)

	年間商品販売額		
	合計	小売業	卸売業
平成19年6月1日 (商業統計調査)	130,470	69,203	61,267
平成24年2月1日 (経済センサス-活動)	116,601	65,818	50,782
平成26年7月1日 (商業統計調査)	132,239	67,258	64,982

資料：商業統計調査、経済センサス-活動調査



(注) 年間商品販売額は万円単位から百万円単位に換算し、単位未満四捨五入。

3 事業所数、従業者数の推移

(1) 事業所数の推移

(単位：事業所)

	平成16年	平成19年	平成21年※	平成24年	平成26年
合計	1,159	1,035	1,041	937	918
卸売業	243	195	222	192	204
小売業	916	840	819	745	714

資料：商業統計調査、経済センサス-基礎調査、経済センサス-活動調査

(2) 従業者数の推移

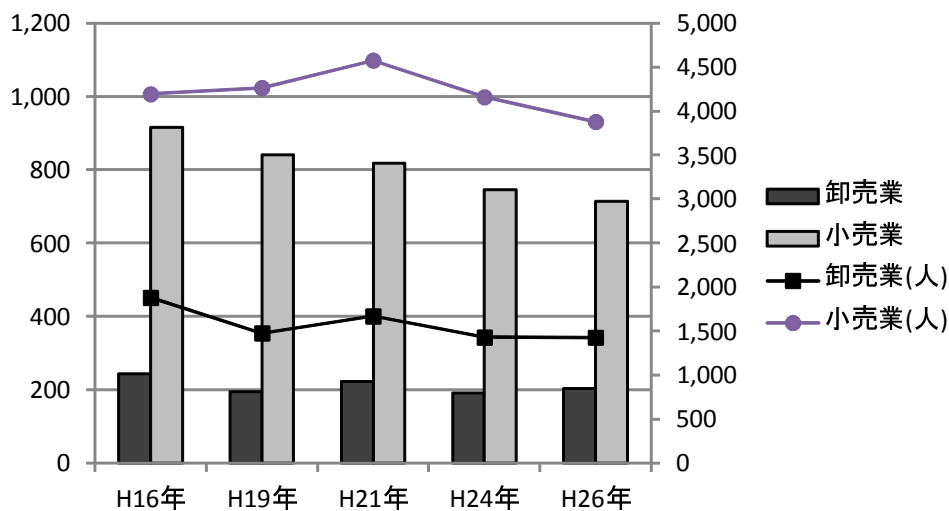
(単位：人)

	平成16年	平成19年	平成21年※	平成24年	平成26年
合計	6,073	5,741	6,245	5,588	5,307
卸売業	1,880	1,477	1,669	1,429	1,428
小売業	4,193	4,264	4,576	4,159	3,879

資料：商業統計調査、経済センサス-基礎調査、経済センサス-活動調査

(事業所数)



(人)



※ 平成21年経済センサス-基礎調査から、新しい調査方法を取り入れ、外観では把握困難な事業所が新たに捕捉されています。そのため、増減以外の要素が含まれており、それ以前の調査と単純に比較はできません。

4 業種別商業事業所数、従業者数

(単位：事業所、人)

	産業分類	平成21年	平成24年	平成26年
		(経済センサス-基礎)	(経済センサス-活動)	(経済センサス-基礎)
事業所数 	総 数	1,041	937	918
	卸 売 業 計	222	192	204
	小 売 業 計	819	745	714
	各種商品小売業	4	3	2
	織物・衣服・身の回り品小売業	100	84	87
	飲食料品小売業	279	234	224
	自動車・自転車小売業	56	63	64
	家具・じゅう器・機械器具小売業	89	78	69
その他の小売業	291	283	268	
従業者数 	総 数	6,245	5,588	5,307
	卸 売 業 計	1,669	1,429	1,428
	小 売 業 計	4,576	4,159	3,879
	各種商品小売業	467	204	144
	織物・衣服・身の回り品小売業	265	252	301
	飲食料品小売業	1,362	1,570	1,413
	自動車・自転車小売業	439	482	457
	家具・じゅう器・機械器具小売業	288	239	214
その他の小売業	1,755	1,412	1,350	

資料：経済センサス-基礎調査、経済センサス-活動調査

5 売り場面積

(単位：㎡)

	平成14年	平成16年	平成19年	平成24年	平成26年
浜田市	92,151	80,204	94,835	88,973	84,413

資料：商業統計調査、経済センサス-活動調査