

12 運 輸

1 道路の状況

(単位：m、%)

		総 数			
		国 道	県 道	市町村道	
平成22年	実延長	1,890,231	73,680	306,182	1,510,369
	改良済延長 (改良率)	968,889 (51.3)	73,680 (100.0)	217,252 (71.0)	677,957 (44.9)
	舗装済延長 (舗装率)	1,645,621 (87.1)	73,680 (100.0)	303,954 (99.3)	1,267,987 (84.0)
平成23年	実延長	1,892,554	73,678	306,362	1,512,514
	改良済延長 (改良率)	973,394 (51.4)	73,677 (100.0)	217,438 (71.0)	682,279 (45.1)
	舗装済延長 (舗装率)	1,648,285 (87.1)	73,678 (100.0)	304,133 (99.0)	1,270,474 (84.0)
平成24年	実延長	1,894,237	73,440	308,002	1,512,795
	改良済延長 (改良率)	976,728 (51.6)	73,439 (100.0)	219,228 (71.2)	684,061 (45.2)
	舗装済延長 (舗装率)	1,650,104 (87.1)	73,440 (100.0)	305,774 (99.3)	1,270,890 (84.0)
平成25年	実延長	1,878,520	73,540	307,697	1,497,283
	改良済延長 (改良率)	1,030,719 (54.9)	73,540 (100.0)	221,371 (71.9)	735,808 (49.1)
	舗装済延長 (舗装率)	1,724,962 (91.8)	73,540 (100.0)	305,469 (99.3)	1,345,953 (89.9)
平成26年	実延長	1,882	74	308	1,501
	改良済延長 (改良率)	1,036 (55.1)	74 (100.0)	222 (72.2)	741 (49.4)
	舗装済延長 (舗装率)	1,729 (91.9)	74 (100.0)	305 (99.3)	1,350 (89.9)

(注) 自転車道、西日本高速道路株式会社管理を含まない。

資料：島根県統計書

改良率及び舗装率は小数点第2位四捨五入

数値は毎年4月1日現在のもの


2 車種別保有自動車台数

(単位：台)

	平成22年	平成23年	平成24年	平成25年	平成26年
総 数	42,716	42,654	42,832	42,823	43,312
貨 物	3,011	2,956	2,898	2,844	2,820
乗 合	184	187	188	181	178
乗 用 車	16,586	16,468	16,486	16,366	16,359
普 通	5,639	5,691	5,853	5,925	6,098
小 型	10,947	10,777	10,633	10,441	10,261
特殊・大型	1,192	1,179	1,150	1,128	1,136
小型二輪車	392	415	409	408	412
軽自動車	21,351	21,449	21,701	21,896	22,407

(注) 数値は毎年3月31日現在のもの

資料：島根県統計書



3 浜田港 出入船舶及び貨物取扱状況

(1) 入港船舶


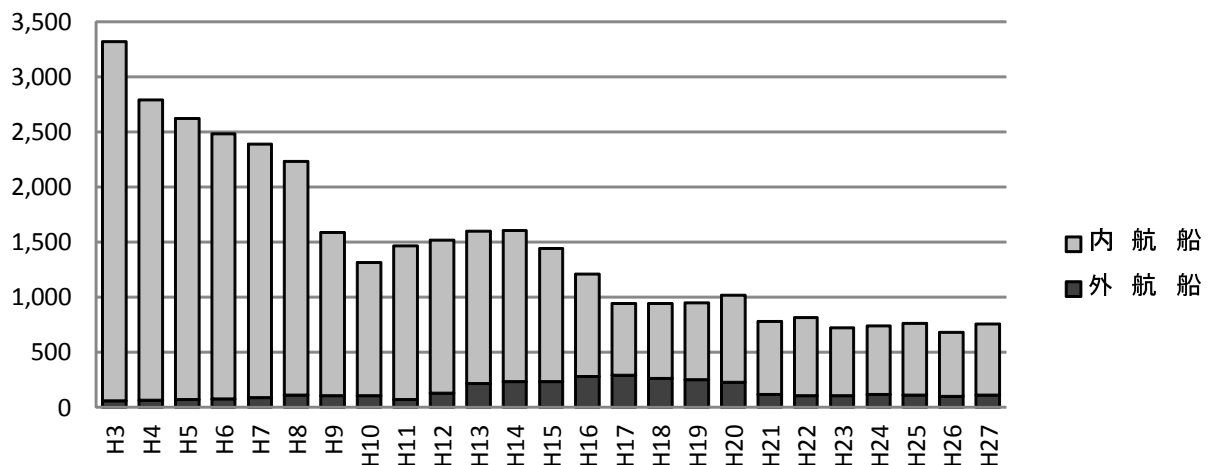
(単位:隻、t)

	外航船		内航船		合計	
	隻数	総トン数	隻数	総トン数	隻数	総トン数
平成23年	104	560,706	616	505,970	720	1,066,676
平成24年	113	647,040	623	396,927	736	1,043,967
平成25年	110	694,080	651	409,195	761	1,103,275
平成26年	100	596,224	577	443,276	677	1,039,500
平成27年	112	716,500	646	643,039	758	1,359,539

資料：浜田港湾振興センター

入港船舶数

(隻)



(2) 輸移出・輸移入貨物

(単位: t)

輸 移 出

	平成23年	平成24年	平成25年	平成26年	平成27年
農 水 産 品	350	25	79	21	24
林 産 品	939	5,156	5,143	8,681	7,336
鉱 産 品	54,781	68,355	123,641	15,016	26,932
金属機械工業品	42,335	53,886	52,662	34,756	8,084
化学工業品	707	700	2,221	15,853	1,532
軽工業品	6,992	5,773	7,919	12,893	5,662
雑工業品	457	992	1,169	923	1,088
特 殊 品	1,841	1,643	1,893	1,699	1,650
合 計	108,402	136,530	194,727	89,842	52,308

輸 移 入

	平成23年	平成24年	平成25年	平成26年	平成27年
農 水 産 品	5,626	3,500	2,575	1,352	1,339
林 産 品	113,653	147,747	199,092	133,821	149,228
鉱 産 品	100,157	85,465	95,678	99,031	121,424
金属機械工業品	3,694	3,514	3,732	5,491	12,000
化学工業品	214,591	232,380	218,829	196,102	125,617
軽工業品	751	984	712	876	1,006
雑工業品	136	44	33	55	3
特 殊 品	16	11	8	39	20
合 計	438,624	473,645	520,659	436,767	410,637

資料：浜田港湾振興センター

