








# 住宅リフォーム助成事業 手続きの流れ

浜田市住宅リフォーム助成事業の補助金を受けるためには、次の手続きが必要です。

申請者	浜田市
<p><b>①補助金交付申請書(様式第1号)の提出</b> </p> <p>(工事着手の7日前までに)</p> <ul style="list-style-type: none"> <li>■ 提出先：建築住宅課又は各支所の産業建設課</li> <li>■ 提出部数：1部</li> </ul> <p>《添付書類》</p> <ul style="list-style-type: none"> <li>(1) 見積書の写し(積算内容の確認できるもの)</li> <li>(2) 住宅の位置図及び平面図(工事内容がわかるもの)</li> <li>(3) 補助対象工事を行う前の施工箇所の写真</li> <li>(4) 障がい者手帳、戸籍の附票等の写し(居住者で異なる)</li> <li>(5) その他</li> </ul>	<p><b>②申請書の受理・審査</b></p> <p>※申請書の用紙は建築住宅課及び各支所の産業建設課で受け取れます。また、市のホームページからダウンロードできます。</p> <p>【トップページ⇒暮らし⇒住まい⇒住まいづくり⇒各種支援・助成制度⇒住宅リフォーム助成事業】をご覧ください。</p>
<p><b>④交付決定通知書を受領</b> </p>	<p><b>③交付決定通知書(様式第2号)の送付</b></p>
<p><b>⑤工事に着手(交付決定通知日以降)</b></p>	
<p><b>⑥工事の完了(遅くとも3月31日までに)</b></p>	
<p><b>⑦実績報告書(様式第3号)の提出</b> </p> <p>(遅くとも3月31日までに)</p> <ul style="list-style-type: none"> <li>■ 提出先：建築住宅課又は各支所の産業建設課</li> <li>■ 提出部数：1部</li> </ul> <p>《添付書類》</p> <ul style="list-style-type: none"> <li>(1) 領収書の写し</li> <li>(2) 施工後の施工箇所の写真(着工前と比較ができるもの)</li> <li>(3) 交付申請の見積書と工事内容・工事金額が異なる場合には、工事代金の明細が分かるもの(変更の図面、請求書の明細等)</li> </ul>	<p><b>⑧実績報告書の受理・審査</b></p> <p>※報告書の用紙は建築住宅課及び各支所の産業建設課で受け取れます。また、市のホームページからダウンロードできます。</p>
<p><b>⑩現場確認(検査)の立会い</b> </p>	<p><b>⑨現場確認(検査)の実施</b></p>
<p><b>⑫確定通知書を受領</b> </p>	<p><b>⑪確定通知書(様式第4号)の送付</b></p>
<p><b>⑬請求書(様式第5号)の提出</b> </p>	<p><b>⑭請求書の受理・審査</b></p>
<p><b>⑯補助金の受領</b> </p>	<p><b>⑮補助金の口座振込み</b></p>