

国勢調査の概要

1 調査の目的及び沿革

国勢調査は、我が国の人口の状況を明らかにするため、大正9年依頼ほぼ5年ごとに行われており、平成27年国勢調査はその20回目に当たる。国勢調査は、大正9年をはじめとする10年ごとの大規模調査と、その中間年の簡易調査とに大別され、平成27年国勢調査は簡易調査である。

2 根拠法令

統計法（平成19年法律第53号）、国勢調査令（昭和55年政令第98号）、国勢調査施行規則（昭和55年総理府令第21号）、国勢調査の調査区の設定の基準等に関する総務省令（昭和59年総理府令第24号）

3 調査期日

平成27年10月1日午前零時現在

4 調査地域

歯舞群島、色丹島、国後島及び択捉島、並びに島根県隠岐郡隠岐の島町にある竹島を除く本邦全域

5 調査対象

平成27年国勢調査は、調査時において、本邦内に常住している者について行われた。

ここで「常住している者」とは、当該住居に3か月以上にわたって住んでいるか、又は住むことになっている者をいい、3か月以上にわたって住んでいる住居又は住むことになっている住居のない者は、調査時現在居た場所に「常住している者」とみなした。

ただし、次の者については、それぞれ次に述べる場所に「常住している者」とみなしてその場所で調査した。

- 通学のために寄宿舎、下宿その他これらに類する宿泊施設に宿泊している者は、その宿泊している施設
 - 病院又は診療所（患者を入院させるための施設を有するものに限る。）に引き続き3か月以上入院し、又は入所している者はその入院先、それ以外の者は3か月以上入院の見込みの有無に関わらず自宅
 - 船舶（自衛隊の使用する船舶を除く。）に乗り組んでいる者で、陸上に生活の本拠を有する者はその生活の本拠、陸上に生活の本拠の無い者はその船舶
- なお、後者の場合は、日本の船舶のみを調査の対象とし、調査時に本邦の港に停泊している船舶のほか、調査時前に本邦の港を出港し、途中外国の港に寄港せず調査時後5日以内に本邦の港に入港した船舶について調査する。
- 自衛隊の営舎内又は自衛隊の使用する船舶内の居住者は、その営舎又は当該船舶が籍を置く地方総監部の所在する場所
 - 刑務所、少年刑務所又は拘置所に収容されている者のうち死刑の確定した者及び受刑者並びに少年院又は婦人補導院の在院者は、その刑務所、少年刑務所、拘置所、少年院又は婦人補導院
- 本邦内に常住している者は、外国人を含めてすべて調査の対象としたが、次の者は調査から除外した。
- 外国政府の外交使節団・領事機関の構成員（随員を含む。）及びその家族
 - 外国軍隊の軍人・軍属及びその家族

6 調査項目

(1) 世帯に関する事項

氏名、男女の別、出生の年月、世帯主との続き柄、配偶の関係、国籍、現在の住居における居住期間、5年前の住居の所在地、在学・卒業等教育の状況、就業状態、所属の事業所の名称及び事業の種類、仕事の種類、従業上の地位、従業地又は通学地、従業地又は通学地までの利用交通手段

(2) 世帯に関する事項

世帯の種類、世帯員の数、住居の種類、住宅の床面積、住宅の建て方

7 用語の説明

(1) 世帯の種類について

昭和60年以降の調査では、世帯を次のとおり「一般世帯」と「施設等の世帯」に区分している。

一般世帯	・住居と生計を共にしている人の集まり又は一戸を構えて住んでいる単身者（ただし、これらの世帯と住居を共にする単身の住み込みの雇人については、人数に関係なく雇主の世帯に含めている。） ・上記の世帯と住居を共にし、別に生計を維持している間借りの単身者又は下宿屋などに下宿している単身者 ・会社・団体・商店・官公庁などの寄宿舎、独身寮などに居住している単身者	
施設等の世帯	寮・寄宿舎の学生・生徒	学校の寮・寄宿舎で起居を共にし、通学している学生・生徒の集まり（世帯の単位：棟ごと）
	病院・療養所の入院者	病院・療養所などに、すでに3か月以上入院している入院患者の集まり（世帯の単位：棟ごと）
	社会施設の入所者	老人ホーム、児童保護施設などの入所者の集まり（世帯の単位：棟ごと）
	自衛隊営舎内居住者	自衛隊の営舎内又は艦船内の居住者の集まり（世帯の単位：中隊又は艦船ごと）
	矯正施設の入所者	刑務所及び拘置所の被収容者並びに少年院及び婦人補導院の在院者の集まり（世帯の単位：建物ごと）
	その他	定まった住居を持たない単身者や陸上に生活の本拠（住所）を有しない船舶乗組員など（世帯の単位：一人一人）

(2) 世帯の家族類型について

「世帯の家族類型」は、一般世帯を、その世帯員の世帯主との続き柄により、「親族のみの世帯」、「非親族を含む世帯」、「単独世帯」に区分している。

(3) 3世代世帯について

世帯主との続き柄が、祖父母、世帯主の父母（又は世帯主の配偶者の父母）、世帯主（又は世帯主の配偶者）、子（又は子の配偶者）及び孫の直系世代のうち、三つ以上の世代が同居していることが判定可能な世帯をいい、それ以外の世帯員がいるか否かは問わない。（4世代以上が住んでいる場合も含む。また、世帯主の父母、世帯主、孫のように、子（中間の世代）がいない場合も含む。）

(4) 高齢者単身世帯について

65歳以上の一人一人のみの一般世帯をいう。

(5) 高齢夫婦世帯について

夫65歳以上、妻60歳以上の夫婦1組のみの一般世帯をいう。

(6) 母子世帯・父子世帯について

「母子世帯」は未婚、死別又は離別の女親と、その未婚の20歳未満の子供のみから成る一般世帯をいい、「父子世帯」は未婚、死別又は離別の男親と、その未婚の20歳未満の子供のみから成る一般世帯をいう。

(7) 住居の種類について

一般世帯について、住居を次のとおり区分している。

住宅	一つの世帯が独立して家庭生活を営むことができる建物（完全に区画された建物の一部を含む。） 一戸建ての住宅はもちろん、アパート、長屋などのように独立して家庭生活を営むことができるような構造になっている場合は、各区画ごとに1戸の住宅となる。
住宅以外	寄宿舎・寮など生計を共にしない単身者の集まりを居住させるための建物や、病院・学校・旅館・会社・工場・事務所などの居住用でない建物（なお、仮小屋など臨時応急的に造られた住居などもこれに含まれる。）




(8) 住宅の所有の関係について

住宅に居住する一般世帯について、住宅の所有の関係を、次のとおり区分している。

主世帯	持ち家	居住する住宅がその世帯の所有である場合。なお、所有する住宅は登記の有無を問わず、また、分割払いの分譲住宅などで支払が完了していない場合も含む。
	公営の借家	その世帯の借りている住宅が、都道府県営又は市（区）町村営の賃貸住宅やアパートであって、かつ給与住宅でない場合
	都市再生機構・公社の借家	その世帯の借りている住宅が、都市再生機構又は都道府県・市区町村の住宅供給公社・住宅協会・開発公社などの賃貸住宅やアパートであって、かつ給与住宅でない場合 ※ 雇用・能力開発機構の雇用促進住宅（移転就職者用宿舎）も含む。
	民営の借家	その世帯の借りている住宅が、「公営の借家」、「都市再生機構・公社の借家」及び「給与住宅」でない場合
	給与住宅	勤務先の会社・官公庁・団体などの所有又は管理する住宅に、職務の都合上又は給与の一部として居住している場合 ※ 家賃の支払の有無を問わず、また、勤務先の会社又は雇主が借りている一般の住宅に住んでいる場合も含む。
間借り	他の世帯が住んでいる住宅（持ち家、公営の借家、都市再生機構・公社の借家、民営の借家、給与住宅）の一部を借りて住んでいる場合	

(9) 住宅の建て方

各世帯が居住する住宅を、その建て方により、次のとおり区分している。

一戸建	1建物が1住宅であるもの（なお、店舗併用住宅の場合でも、1建物が1住宅であればここに含む。）	
長屋建	二つ以上の住宅を一棟に建て連ねたもので、各住宅が壁を共通にし、それぞれ別々に外部への出入口をもっているもの（いわゆる「テラス・ハウス」も含む）	
共同住宅	棟の中に二つ以上の住宅があるもので、廊下・階段などを共用しているものや二つ以上の住宅を重ねて建てたもの ※ 1階が店舗で、2階以上が住宅になっている建物も含む。 ※ 建物の階数により「1・2階建」、「3～5階建」、「6～10階建」、「11～14階建」、「15階建以上」に5区分している。また、平成17年調査から世帯が住んでいる階についても、建物の階数と同様に五つに区分している。	
その他	上記以外で、例えば、工場や事務所などの一部に住宅がある場合	

*資料：『調査結果で用いる用語の解説』（総務省統計局ホームページ）

1.人口、面積、人口密度、世帯数

	人口	世帯数	面積	人口密度
浜田市	58,105	24,498	690.66	84
浜田	41,777	18,399	162.59	257
金城	4,426	1,641	164.30	27
旭町	4,243	1,215	128.57	33
弥栄	1,343	531	105.50	13
三隅	6,316	2,712	128.46	49

単位：面積はkm2、人口密度は1km2当たりの人口数
資料：平成27年国勢調査結果（総務省統計局） 人口等基本集計 第1表

2.男女別人口、人口性比及び世帯の種類別世帯数、世帯人員

	人口 総数	世帯数		世帯数 総数	世帯の種類		世帯人員 総数	世帯の種類	
		男	女		一般世帯	施設等の世帯		一般世帯	施設等の世帯
浜田市	58,105	28,600	29,505	24,498	24,399	99	58,105	54,610	3,495
浜田	41,777	20,108	21,669	18,399	18,341	58	41,777	40,438	1,339
金城	4,426	2,097	2,329	1,641	1,622	19	4,426	4,170	256
旭町	4,243	2,757	1,486	1,215	1,202	13	4,243	2,730	1,513
弥栄	1,343	620	723	531	527	4	1,343	1,212	131
三隅	6,316	3,018	3,298	2,712	2,707	5	6,316	6,060	256

資料：平成27年国勢調査結果（総務省統計局） 人口等基本集計 第2表

3.年齢、男女別人口、年齢別割合、平均年齢

	男女（総数）						男（総数）						女（総数）						
	浜田市	浜田	金城	旭町	弥栄	三隅	浜田市	浜田	金城	旭町	弥栄	三隅	浜田市	浜田	金城	旭町	弥栄	三隅	
総数	58,105	41,777	4,426	4,243	1,343	6,316	28,600	20,108	2,097	2,757	620	3,018	29,505	21,669	2,329	1,486	723	3,298	
0～4歳	2,093	1,619	137	122	44	171	1,063	827	71	66	24	75	1,030	792	66	56	20	96	
5～9歳	2,170	1,648	184	106	36	196	1,118	859	89	50	18	102	1,052	789	95	56	18	94	
10～14歳	2,302	1,760	177	96	45	224	1,195	923	88	56	21	107	1,107	837	89	40	24	117	
15～19歳	2,356	1,906	141	63	29	217	1,232	995	75	33	12	117	1,124	911	66	30	17	100	
20～24歳	2,309	1,687	115	241	30	236	1,304	875	66	214	15	134	1,005	812	49	27	15	102	
25～29歳	2,434	1,644	145	419	28	198	1,414	843	74	378	16	103	1,020	801	71	41	12	95	
30～34歳	2,865	2,067	204	334	34	226	1,521	1,017	104	273	21	106	1,344	1,050	100	61	13	120	
35～39歳	3,213	2,346	225	305	55	282	1,717	1,179	120	237	33	148	1,496	1,167	105	68	22	134	
40～44歳	3,611	2,693	221	327	53	317	1,939	1,365	120	259	25	170	1,672	1,328	101	68	28	147	
45～49歳	3,195	2,420	202	224	66	283	1,753	1,282	105	175	37	154	1,442	1,138	97	49	29	129	
50～54歳	3,416	2,524	227	236	78	351	1,755	1,255	110	172	36	182	1,661	1,269	117	64	42	169	
55～59歳	3,791	2,659	317	259	85	471	2,077	1,433	164	164	54	262	1,714	1,226	153	95	31	209	
60～64歳	4,390	3,023	416	294	109	548	2,210	1,471	214	190	55	280	2,180	1,552	202	104	54	268	
65～69歳	5,020	3,566	435	258	135	626	2,503	1,769	222	141	67	304	2,517	1,797	213	117	68	322	
70～74歳	3,802	2,731	297	184	92	498	1,728	1,225	147	89	40	227	2,074	1,506	150	95	52	271	
75～79歳	3,442	2,494	248	183	103	414	1,422	1,030	94	79	41	178	2,020	1,464	154	104	62	236	
80～84歳	3,334	2,164	331	232	134	473	1,254	822	119	86	57	170	2,080	1,342	212	146	77	303	
85～89歳	2,392	1,490	219	214	110	359	739	461	65	66	29	118	1,653	1,029	154	148	81	241	
90～94歳	1,098	660	125	103	61	149	246	134	33	22	16	41	852	526	92	81	45	108	
95～99歳	290	168	37	37	15	33	45	27	5	5	3	5	245	141	32	32	12	28	
100歳以上	52	30	8	5	1	8	9	3	1	1	-	4	43	27	7	4	1	4	
年齢「不詳」	530	478	15	1	-	36	356	313	11	1	-	31	174	165	4	-	-	5	
平均年齢	50	49	53	49	59	55	48	47	51	44	55	52	53	51	56	59	62	57	
15歳未満	6,565	5,027	498	324	125	591	3,376	2,609	248	172	63	284	3,189	2,418	250	152	62	307	
15～64歳	31,580	22,969	2,213	2,702	567	3,129	16,922	11,715	1,152	2,095	304	1,656	14,658	11,254	1,061	607	263	1,473	
65歳以上	19,430	13,303	1,700	1,216	651	2,560	7,946	5,471	686	489	253	1,047	11,484	7,832	1,014	727	398	1,513	
75歳以上	10,608	7,006	968	774	424	1,436	3,715	2,477	317	259	146	516	6,893	4,529	651	515	278	920	
85歳以上	3,832	2,348	389	359	187	549	1,039	625	104	94	48	168	2,793	1,723	285	265	139	381	
年齢別 割合	15歳未満	11	12	11	8	9	12	13	12	6	10	10	11	11	11	10	9	9	
	15～64歳	55	56	50	64	42	50	60	59	55	76	49	55	50	52	46	41	36	45
	65歳以上	34	32	39	29	48	41	28	28	33	18	41	35	39	36	44	49	55	46
	75歳以上	18	17	22	18	32	23	13	13	15	9	24	17	24	21	28	35	38	28
85歳以上	7	6	9	8	14	9	4	3	5	3	8	6	10	8	12	18	19	12	

年齢「不詳」を除いて算出。
資料：平成27年国勢調査結果（総務省統計局） 人口等基本集計 第3-2表

4.一般世帯における年齢、男女別高齢者単独世帯数(単身者数)

	一般世帯（単独世帯）										(再掲)			
	総数	64歳未満	65～69歳	70～74歳	75～79歳	80～84歳	85～89歳	90～94歳	95～99歳	100歳以上	年齢「不詳」	65歳以上	75歳以上	85歳以上
単独世帯の総数	8,811	4,684	779	650	707	779	583	214	33	3	379	3,748	2,319	833
男	4,353	3,016	381	206	148	156	99	54	6	2	285	1,052	465	161
女	4,458	1,668	398	444	559	623	484	160	27	1	94	2,696	1,854	672

資料：平成27年国勢調査結果（総務省統計局） 人口等基本集計 第8-3表

5.配偶関係, 年齢, 男女別15歳以上人口

	総数(男女別)						男						女					
	総数 (配偶関係)	未婚	有配偶	死別	離別	配偶関係 「不詳」	総数 (配偶関係)	未婚	有配偶	死別	離別	配偶関係 「不詳」	総数 (配偶関係)	未婚	有配偶	死別	離別	配偶関係 「不詳」
総数 (15歳以上年齢)	51,010	11,587	28,865	6,986	3,318	254	24,868	7,242	14,692	1,064	1,719	151	26,142	4,345	14,173	5,922	1,599	103
15~19歳	2,356	2,336	17	-	2	1	1,232	1,221	9	-	1	1	1,124	1,115	8	-	1	-
20~24歳	2,309	2,055	212	1	36	5	1,304	1,192	85	1	23	3	1,005	863	127	-	13	2
25~29歳	2,434	1,487	814	-	113	20	1,414	951	379	-	71	13	1,020	536	435	-	42	7
30~34歳	2,865	1,026	1,629	3	179	28	1,521	643	756	2	101	19	1,344	383	873	1	78	9
35~39歳	3,213	928	1,977	6	277	25	1,717	630	928	3	141	15	1,496	298	1,049	3	136	10
40~44歳	3,611	842	2,325	14	402	28	1,939	550	1,155	5	209	20	1,672	292	1,170	9	193	8
45~49歳	3,195	673	2,078	33	389	22	1,753	479	1,056	10	195	13	1,442	194	1,022	23	194	9
50~54歳	3,416	525	2,410	72	389	20	1,755	400	1,113	12	215	15	1,661	125	1,297	60	174	5
55~59歳	3,791	472	2,810	165	327	17	2,077	379	1,484	32	172	10	1,714	93	1,326	133	155	7
60~64歳	4,390	460	3,282	264	366	18	2,210	353	1,566	65	209	17	2,180	107	1,716	199	157	1
65~69歳	5,020	355	3,760	546	341	18	2,503	260	1,949	110	174	10	2,517	95	1,811	436	167	8
70~74歳	3,802	176	2,686	714	212	14	1,728	104	1,405	118	92	9	2,074	72	1,281	596	120	5
75~79歳	3,442	115	2,159	1,022	131	15	1,422	44	1,158	152	63	5	2,020	71	1,001	870	68	10
80~84歳	3,334	73	1,678	1,488	86	9	1,254	20	979	217	37	1	2,080	53	699	1,271	49	8
85~89歳	2,392	45	821	1,472	45	9	739	12	524	191	12	-	1,653	33	297	1,281	33	9
90~94歳	1,098	14	180	881	19	4	246	4	124	114	4	-	852	10	56	767	15	4
95~99歳	290	4	23	260	3	-	45	-	18	27	-	-	245	4	5	233	3	-
100歳以上	52	1	4	45	1	1	9	-	4	5	-	-	43	1	-	40	1	1
平均年齢	56	35	59	81	54	52	53	36	60	78	53	49	59	33	57	81	55	58
(再掲) 65歳以上	19,430	783	11,311	6,428	838	70	7,946	444	6,161	934	382	25	11,484	339	5,150	5,494	456	45
(再掲) 75歳以上	10,608	252	4,865	5,168	285	38	3,715	80	2,807	706	116	6	6,893	172	2,058	4,462	169	32
(再掲) 85歳以上	3,832	64	1,028	2,658	68	14	1,039	16	670	337	16	-	2,793	48	358	2,321	52	14

配偶者「不詳」を除いて算出。

資料：平成27年国勢調査結果（総務省統計局） 人口等基本集計 第5-2表

6.世帯の種類, 世帯人員別世帯数, 世帯人員及び1世帯当たり人員

	浜田市	浜田	金城	旭町	弥栄	三隅
(総数) 世帯数	24,498	18,399	1,641	1,215	531	2,712
(総数) 世帯人員	58,105	41,777	4,426	4,243	1,343	6,316
一般世帯						
世帯数, 総数	24,399	18,341	1,622	1,202	527	2,707
世帯数, 世帯人員が1人	8,811	6,838	416	436	162	959
世帯数, 世帯人員が2人	7,436	5,494	528	357	188	869
世帯数, 世帯人員が3人	4,075	3,015	320	195	102	443
世帯数, 世帯人員が4人	2,478	1,901	169	128	34	246
世帯数, 世帯人員が5人	1,062	744	118	53	23	124
世帯数, 世帯人員が6人	351	235	44	20	12	40
世帯数, 世帯人員が7人	130	86	13	7	3	21
世帯数, 世帯人員が8人	43	23	10	5	3	2
世帯数, 世帯人員が9人	11	4	3	1	-	3
世帯数, 世帯人員が10人以上	2	1	1	-	-	-
世帯人員	54,610	40,438	4,170	2,730	1,212	6,060
1世帯当たり人員	2.24	2.20	2.57	2.27	2.30	2.24
施設等の世帯						
世帯数, 総数	99	58	19	13	4	5
世帯数, 世帯人員が1~4人	30	20	8	1	-	-
世帯数, 世帯人員が5~29人	30	21	7	-	1	1
世帯数, 世帯人員が30~49人	14	8	3	1	1	1
世帯数, 世帯人員が50人以上	25	9	1	11	1	3
世帯人員, 総数	3,495	1,339	256	1,513	131	256
世帯人員, 世帯人員が1~4人	71	46	18	4	3	-
世帯人員, 世帯人員が5~29人	339	241	71	-	9	18
世帯人員, 世帯人員が30~49人	553	308	117	49	49	30
世帯人員, 世帯人員が50人以上	2,532	744	50	1,460	70	208
(再掲) 間借り・下宿などの単身者	204	157	6	6	3	32
(再掲) 会社などの独身寮の単身者	379	299	9	8	-	63

1世帯当たり人員は小数点第3位を四捨五入して掲載。

資料：平成27年国勢調査結果（総務省統計局） 人口等基本集計 第7表

7.施設等の世帯の種類, 世帯人員別世帯数, 世帯人員

施設等の世帯の種類	世帯数					世帯人員				
	総数	世帯人員が 1~4人	世帯人員が 5~29人	世帯人員が 30~49人	世帯人員が 50人以上	総数	世帯人員が 1~4人	世帯人員が 5~29人	世帯人員が 30~49人	世帯人員が 50人以上
寮・寄宿舎の学生・生徒	5	-	2	2	1	267	-	39	84	144
病院・療養所の入院者	9	-	3	2	4	474	-	30	75	369
社会施設の入所者	67	21	25	10	11	1,385	62	270	394	659
矯正施設の入所者	9	-	-	-	9	1,360	-	-	-	1,360
その他	9	9	-	-	-	9	9	-	-	-

資料：平成27年国勢調査結果（総務省統計局） 人口等基本集計 第7表

8.男女別施設等の世帯人員（60歳以上）

	施設等の世帯		
	総数	男	女
60～64歳	137	107	30
65～69歳	118	73	45
70～74歳	122	73	49
75～79歳	153	61	92
80～84歳	299	95	204
85～89歳	371	79	292
90～94歳	318	35	283
95～99歳	126	13	113
100歳以上	24	1	23
年齢「不詳」	2	1	1
(再掲) 65歳以上	1,531	430	1,101
(再掲) 75歳以上	1,291	284	1,007
(再掲) 85歳以上	839	128	711

資料：平成27年国勢調査結果（総務省統計局） 人口等基本集計 第8-3表

9.世帯人員別一般世帯数、一般世帯人員（6歳未満・18歳未満世帯員別あり）

	総数	世帯人員が1人	世帯人員が2人	世帯人員が3人	世帯人員が4人	世帯人員が5人	世帯人員が6人	世帯人員が7人以上
一般世帯数	24,399	8,811	7,436	4,075	2,478	1,062	351	186
一般世帯人員	54,610	8,811	14,872	12,225	9,912	5,310	2,106	1,374
うち6歳未満世帯員のいる一般世帯数	1,879	-	35	541	667	390	131	115
うち6歳未満世帯人員	2,538	-	35	553	995	583	202	170
うち18歳未満世帯員のいる一般世帯数	4,460	7	229	1,279	1,591	865	308	181
うち18歳未満世帯人員	7,867	7	229	1,462	2,889	1,992	753	535

資料：平成27年国勢調査結果（総務省統計局） 人口等基本集計 第7表

10.世帯の家族類型、世帯人員別一般世帯数(3世代世帯別あり)

世帯の家族類型	総数	A 親族のみの世帯														B 非親族を含む世帯	C 単独世帯	世帯の家族類型「不詳」	(再掲) 3世代世帯				
		1 核家族世帯				2 核家族以外の世帯																	
		(1) 夫婦のみの世帯	(2) 夫婦と子供から成る世帯	(3) 男親と子供から成る世帯	(4) 女親と子供から成る世帯	(5) 夫婦と両親から成る世帯	(6) 夫婦とひとり親から成る世帯	(7) 夫婦、子供と両親から成る世帯	(8) 夫婦、子供とひとり親から成る世帯	(9) 夫婦から成る世帯(親、子供を含まない)	(10) 夫婦から成る世帯(親を含まない)	(11) 夫婦から成る世帯(親、子供を含まない)	(12) 夫婦、子供、親と他の親族から成る世帯	(13) 兄弟姉妹のみから成る世帯	(14) 他に分類されない世帯								
一般世帯数	24,399	15,417	12,704	5,436	5,016	328	1,924	2,713	151	707	351	627	73	205	59	133	109	298	122	8,811	49	1,556	
世帯人員が1人	8,811	-	-	-	-	-	-	-	-	-	-	-	-	-	-	-	-	-	-	-	8,811	-	-
世帯人員が2人	7,436	7,329	7,184	5,436	-	254	1,494	145	-	-	-	-	-	-	-	-	102	43	80	-	-	27	-
世帯人員が3人	4,075	4,048	3,119	-	2,698	58	363	929	-	707	-	-	-	-	-	-	6	155	21	-	-	6	132
世帯人員が4人	2,478	2,455	1,736	-	1,666	15	55	719	151	-	-	358	9	100	24	-	1	76	14	-	-	9	524
世帯人員が5人	1,062	1,054	564	-	552	1	11	490	-	-	145	197	3	75	20	30	-	20	4	-	-	4	471
世帯人員が6人	351	349	82	-	82	-	-	267	-	-	139	60	-	25	10	32	-	1	1	-	-	1	266
世帯人員が7人以上	186	182	19	-	18	-	1	163	-	-	67	12	-	5	5	71	-	3	2	-	-	2	163

資料：平成27年国勢調査結果（総務省統計局） 人口等基本集計 第11表

11.住居の種類・住宅の所有の関係別一般世帯数、一般世帯人員及び1世帯当たり人員

住居の種類・住宅の所有の関係		世帯数	世帯人員	1世帯当たり人員	
総数		24,399	54,610	2.24	
		23,884	53,884	2.26	
住宅に住む一般世帯	主世帯	持ち家	23,486	53,060	2.26
		持家	15,919	38,963	2.45
		公営・都市再生機構・公社の借家	1,653	3,675	2.22
		民営の借家	4,576	8,047	1.76
	給与住宅	1,338	2,375	1.78	
	間借り	398	824	2.07	
住宅以外に住む一般世帯		514	725	1.41	
住居の種類「不詳」		1	1	1.00	

1世帯当たり人員は小数点第3位を四捨五入して掲載。

資料：平成27年国勢調査結果（総務省統計局） 人口等基本集計 第18-2表

12.住宅の建て方別一般世帯数、一般世帯人員

		総数 (住宅の建て方)				
		一戸建	長屋建	共同住宅	その他	
一般世帯数総数		24,399	-	-	-	-
うち住宅に住む一般世帯	主世帯	23,884	17,103	653	6,085	43
	持ち家	23,486	16,757	641	6,047	41
	公営・都市再生機構・公社の借家	15,919	15,631	51	225	12
	民営の借家	1,653	58	170	1,425	-
	給与住宅	4,576	924	380	3,250	22
	間借り	1,338	144	40	1,147	7
一般世帯人員総数		54,610	-	-	-	-
うち住宅に住む一般世帯	主世帯	53,884	41,800	1,216	10,779	89
	持ち家	53,060	41,048	1,196	10,730	86
	公営・都市再生機構・公社の借家	38,963	38,300	113	523	27
	民営の借家	3,675	159	308	3,208	-
	給与住宅	8,047	2,249	715	5,044	39
	間借り	2,375	340	60	1,955	20
		824	752	20	49	3

資料：平成27年国勢調査結果（総務省統計局） 人口等基本集計 第19-2表

13.世帯員別65歳以上世帯員のいる一般世帯数、一般世帯人員、65歳以上世帯人員

65歳以上世帯員がいる一般世帯	総数（世帯人員）	世帯人員が1人	世帯人員が2人	世帯人員が3人	世帯人員が4人	世帯人員が5人	世帯人員が6人	世帯人員が7人以上
世帯数	24,399	3,748	4,897	2,075	834	438	237	136
世帯人員	54,610	3,748	9,794	6,225	3,336	2,190	1,422	1,010
65歳以上世帯人員	17,899	3,748	8,019	3,472	1,356	674	395	235

資料：平成27年国勢調査結果（総務省統計局） 人口等基本集計 第29表

14.住居の種類・住宅の所有の関係、住宅の建て方、65歳以上世帯員の有無別一般世帯数

住居の種類・住宅の所有の関係		総数 (住宅の建て方)	住宅に住む一般世帯の総数 (住宅の建て方)				
			一戸建	長屋建	共同住宅	その他	
一般世帯数		24,399	23,884	17,103	653	6,085	43
一般世帯人員		54,610	53,884	41,800	1,216	10,779	89
うち65歳以上世帯員がいる一般世帯数		12,365	12,328	11,344	230	742	12
うち65歳以上世帯員がいる一般世帯人員		27,725	27,645	26,083	372	1,161	29
うち65歳以上世帯人員		17,899	17,846	16,658	270	903	15

資料：平成27年国勢調査結果（総務省統計局） 人口等基本集計 第34-2表

15.夫婦の種類、住居の種類・住宅の所有の関係別夫婦のみの世帯数

住居の種類・住宅の所有の関係		夫婦のみの世帯	(再掲)			
			うち高齢夫婦世帯	いずれかが60歳以上の夫婦のみの世帯	いずれかが65歳以上の夫婦のみの世帯	夫婦とも65歳以上の高齢夫婦世帯
総数		5,436	3,416	4,186	3,561	2,934
住宅に住む一般世帯	主世帯	5,408	3,403	4,168	3,547	2,924
	持ち家	5,352	3,378	4,138	3,521	2,902
	公営・都市再生機構・公社の借家	4,409	3,134	3,773	3,255	2,691
	民営の借家	256	118	167	126	102
	給与住宅	542	109	170	122	95
	間借り	145	17	28	18	14
		56	25	30	26	22

資料：平成27年国勢調査結果（総務省統計局） 人口等基本集計 第36-2表

16.国籍、男女別外国人数(総人口及び日本人-特掲)

	総数 (国籍)	韓国、 朝鮮	中国	フィリピン	タイ	インドネシア	ベトナム	インド	イギリス	アメリカ	ブラジル	ペルー	その他	(別掲)	(別掲)	(別掲)
														総人口	日本人	「日本 不詳」・ 外国人の別
総数	569	111	215	88	1	45	42	1	3	14	20	1	28	58,105	57,508	28
男	172	61	40	10	-	31	-	1	-	8	14	1	6	28,600	28,417	11
女	397	50	175	78	1	14	42	-	3	6	6	-	22	29,505	29,091	17

「その他」に無国籍及び国名「不詳」を含む。
資料：平成27年国勢調査結果（総務省統計局） 人口等基本集計 第38表

17.男女別人口、年齢別割合、平均年齢(外国人—特掲)—町丁・字等

大字・字・丁目 町名	総数	(男女別)		(年齢区分別)						平均年齢	(再掲) 外国人
		男	女	15歳未満	15~64歳	65歳以上	75歳以上	85歳以上	年齢 「不詳」		
	58,105	28,600	29,505	6,565	31,580	19,430	10,608	3,832	530	50	569
外ノ浦町	63	28	35	3	39	21	10	6	-	56	-
松原町	701	332	369	65	341	289	152	60	6	54	2
殿町	1,092	542	550	132	595	345	192	72	20	49	5
田町	477	245	232	49	290	121	58	24	17	45	3
琵琶町	143	73	70	21	70	51	28	9	1	52	2
朝日町	758	373	385	67	458	209	106	35	24	48	16
牛市町	142	63	79	14	76	52	29	6	-	52	5
紺屋町	186	89	97	19	88	77	42	8	2	53	2
天満町	213	110	103	18	108	85	50	12	2	52	1
新町	79	39	40	3	41	35	19	4	-	59	1
錦町	129	62	67	20	68	40	22	6	1	48	5
蛭子町	121	66	55	3	67	47	24	6	4	56	2
栄町	75	36	39	12	32	30	18	4	1	53	-
片庭町	456	194	262	59	226	160	89	27	11	51	21
港町	1,268	610	658	82	663	506	243	77	17	54	17
京町	132	63	69	17	62	53	28	7	-	52	-
高田町	263	124	139	32	121	108	63	16	2	53	-
真光町	111	45	66	3	55	53	35	13	-	58	-
大辻町	267	116	151	18	130	119	60	18	-	57	1
瀬戸ヶ島町	226	107	119	26	109	91	37	5	-	53	-
元浜町	519	272	247	26	248	244	142	35	1	58	24
原町	136	61	75	10	69	55	28	7	2	53	8
清水町	325	155	170	38	182	104	47	11	1	48	2
瀬戸見町	269	124	145	34	129	102	52	10	4	52	8
生湯町	691	322	369	90	356	244	116	35	1	51	2
長沢町	3,732	1,807	1,925	549	2,156	996	462	145	31	46	25
浅井町	1,588	712	876	194	872	511	308	75	11	49	11
黒川町	1,544	753	791	176	849	498	297	116	21	50	21
相生町	1,848	922	926	238	1,125	447	219	72	38	44	8
竹迫町	1,283	681	602	189	852	228	98	25	14	43	7
杉戸町	293	137	156	29	154	108	61	19	2	52	2
高佐町	254	139	115	39	154	59	35	7	2	45	-
河内町	102	53	49	9	45	48	19	5	-	56	1
野原町	941	494	447	89	734	74	39	11	44	34	51
原井町	807	384	423	84	488	220	126	33	15	48	51
三階町	216	101	115	15	108	92	59	22	1	58	-
長見町	118	57	61	7	44	67	41	14	-	63	-
後野町	397	213	184	31	217	149	72	16	-	54	5
佐野町	293	145	148	29	149	113	51	18	2	54	-
宇津井町	66	33	33	-	26	40	27	8	-	68	-
熱田町	3,484	1,659	1,825	411	1,817	1,205	644	209	51	51	57
長浜町	1,883	848	1,035	201	959	709	411	147	14	53	20
周布町	1,533	759	774	265	915	333	134	48	20	43	19
日脚町	1,797	859	938	274	1,016	486	218	70	21	46	7
治和町	1,029	506	523	161	560	308	167	70	-	48	16
津摩町	337	157	180	28	143	166	84	32	-	59	-
吉地町	64	32	32	2	30	32	16	10	-	61	-
徳出町	57	22	35	3	28	26	13	3	-	59	-
西村町	495	229	266	49	221	219	121	48	6	57	1
折居町	63	28	35	7	24	32	15	9	-	58	-
鍋石町	58	28	30	1	28	28	18	7	1	61	-
櫛田原町	43	15	28	-	9	34	25	14	-	75	-
田橋町	167	78	89	11	77	79	35	21	-	57	9
横山町	124	56	68	10	65	49	30	16	-	56	-
内村町	918	416	502	92	457	365	235	113	4	55	5
内田町	556	267	289	64	289	197	89	29	6	50	5
井野町	X	X	X	X	X	X	X	X	X	X	X
上府町	1,286	615	671	215	789	276	165	59	6	44	1
国分町	2,212	1,034	1,178	306	1,173	715	354	135	18	49	15
久代町	380	159	221	13	146	221	142	77	-	65	2
下府町	1,668	828	840	204	887	549	282	65	28	50	5
宇野町	292	142	150	22	137	131	81	28	2	58	2
下有福町	198	91	107	13	97	88	42	16	-	58	-
大金町	118	61	57	10	50	58	36	10	-	60	1
笠柄町	691	337	354	126	456	106	45	13	3	40	9
金城町久佐	449	206	243	46	219	184	102	37	-	56	4
金城町今福	397	187	210	38	170	188	104	50	1	57	-
金城町追原	186	84	102	9	90	87	50	19	-	59	2
金城町入野	125	61	64	9	64	51	26	9	1	56	-
金城町宇津井	47	23	24	6	28	13	10	2	-	54	1
金城町上来原	207	104	103	14	95	98	60	24	-	61	-
金城町下来原	1,016	480	536	159	568	280	158	60	9	47	8
金城町七条	1,332	627	705	167	694	467	271	127	4	51	9
金城町波佐	326	161	165	26	136	164	90	36	-	59	-
金城町長田	151	75	76	15	69	67	35	8	-	58	-
金城町小国	190	89	101	9	80	101	62	17	-	62	3

※井野町は秘匿地域で、数値は櫛田原町に合算されている。

(次ページへつづく)

大字・字・丁目 町名	総数	(男女別)		(年齢区分別)						平均年齢	(再掲) 外国人
		男	女	15歳未満	15~64歳	65歳以上	75歳以上	85歳以上	年齢 「不詳」		
旭町坂本	68	27	41	2	31	35	24	10	-	61	-
旭町坂本日南	21	8	13	1	11	9	8	3	-	61	-
旭町坂本上ノ谷	24	10	14	-	12	12	6	3	-	58	-
旭町坂本四ノ戸	23	9	14	1	8	14	10	4	-	64	-
旭町坂本八ツ木	X	X	X	X	X	X	X	X	X	X	X
旭町今市	572	263	309	55	256	261	162	68	-	57	2
旭町今市小谷城	45	21	24	6	25	14	3	-	-	49	-
旭町今市森谷	50	23	27	6	24	20	10	2	-	56	-
旭町今市下城	78	24	54	-	16	62	52	36	-	78	-
旭町今市旭ヶ丘	41	22	19	10	23	8	5	-	-	42	2
旭町今市福屋	91	42	49	12	44	35	22	5	-	53	-
旭町今市栄	15	8	7	-	7	8	5	5	-	66	-
旭町今市加古屋	67	33	34	4	34	29	21	10	-	57	-
旭町今市新町	93	45	48	11	49	33	17	5	-	52	-
旭町今市草ノ谷	32	16	16	-	13	19	10	1	-	61	-
旭町今市神代屋	60	29	31	6	21	33	17	4	-	59	-
旭町丸原	2,207	1,838	369	196	1,871	140	56	27	-	37	21
旭町丸原上城	17	8	9	2	5	10	3	3	-	57	-
旭町丸原丸原町	19	9	10	1	7	11	3	2	-	61	-
旭町丸原寺廻り	35	16	19	3	18	14	6	3	-	56	-
旭町丸原後谷	47	22	25	12	27	8	2	2	-	38	1
旭町丸原高杉谷	X	X	X	X	X	X	X	X	X	X	X
旭町丸原柳	69	32	37	2	35	32	16	6	-	61	-
旭町丸原十門台	167	78	89	65	95	7	4	-	-	27	-
旭町丸原岩地谷	97	66	31	15	65	17	5	4	-	41	-
旭町丸原御神本	41	22	19	-	18	23	12	6	-	63	-
旭町丸原小場田	14	5	9	2	11	1	1	1	-	41	-
旭町丸原南高台2	1,360	1,360	-	-	1,344	16	3	-	-	37	20
旭町丸原南高台	341	220	121	94	246	1	1	-	-	29	-
旭町木田	239	109	130	16	109	113	65	35	1	60	-
旭町木田木田8	28	12	16	3	13	12	8	7	-	58	-
旭町木田木田7	16	9	7	2	8	6	2	2	-	51	-
旭町木田木田1	39	16	23	2	18	19	11	6	-	62	-
旭町木田木田2の下	21	8	13	-	7	14	10	4	-	71	-
旭町木田木田2の上	23	10	13	5	10	8	2	1	-	50	-
旭町木田木田4	29	14	15	-	15	14	7	3	-	65	-
旭町木田木田3	25	15	10	-	12	12	9	5	1	67	-
旭町木田木田6	34	14	20	2	15	17	6	3	-	60	-
旭町木田木田5	24	11	13	2	11	11	10	4	-	57	-
旭町山ノ内	29	16	13	-	12	17	11	3	-	69	-
旭町和田	142	69	73	7	58	77	45	11	-	62	-
旭町和田下和田	23	13	10	2	13	8	5	1	-	55	-
旭町和田上和田	38	15	23	1	18	19	12	2	-	62	-
旭町和田柏尾谷	11	6	5	-	5	6	4	-	-	62	-
旭町和田和田町	32	15	17	2	10	20	12	4	-	65	-
旭町和田大石谷	20	9	11	2	5	13	7	2	-	64	-
旭町和田天津谷	18	11	7	-	7	11	5	2	-	68	-
旭町重富	118	59	59	7	56	55	39	17	-	61	-
旭町重富上重富	50	24	26	-	26	24	19	7	-	65	-
旭町重富下重富	68	35	33	7	30	31	20	10	-	57	-
旭町本郷	334	134	200	22	109	203	166	105	-	67	-
旭町本郷下本郷	226	83	143	18	63	145	126	89	-	69	-
旭町本郷戸川	58	30	28	3	31	24	16	7	-	59	-
旭町本郷上本郷	50	21	29	1	15	34	24	9	-	70	-
旭町都川	268	126	142	10	94	164	101	42	-	66	-
旭町都川都川1	28	12	16	-	10	18	12	3	-	67	-
旭町都川都川2	48	19	29	-	17	31	22	11	-	70	-
旭町都川都川3	51	25	26	3	20	28	17	9	-	64	-
旭町都川都川4	73	36	37	7	25	41	26	8	-	61	-
旭町都川都川5	52	26	26	-	19	33	14	6	-	66	-
旭町都川都川7	16	8	8	-	3	13	10	5	-	77	-
旭町来尾	31	15	16	-	7	24	18	2	-	73	-
旭町来尾上来尾	12	5	7	-	2	10	8	-	-	76	-
旭町来尾十通り	X	X	X	X	X	X	X	X	X	X	X
旭町来尾中来尾	19	10	9	-	5	14	10	2	-	72	-
旭町市木	235	101	134	9	99	127	87	39	-	64	-
旭町市木越木	52	21	31	2	24	26	20	7	-	65	-
旭町市木平松	27	13	14	1	11	15	9	4	-	64	-
旭町市木貝崎	32	15	17	-	9	23	19	9	-	73	-
旭町市木内ヶ原	23	10	13	-	12	11	6	4	-	61	-
旭町市木早水	40	17	23	-	18	22	18	8	-	68	-
旭町市木中郡	61	25	36	6	25	30	15	7	-	58	-

※旭町坂本八ツ木は秘匿地域で、数値は旭町坂本四ノ戸に合算されている。

※旭町丸原高杉谷は秘匿地域で、数値は旭町丸原後谷に合算されている。

※旭町来尾十通りは秘匿地域で、数値は旭町来尾中来尾に合算されている。

(次ページへつづく)

大字・字・丁目 町名	総数	(男女別)		(年齢区分別)					平均年齢	(再掲) 外国人	
		男	女	15歳未満	15～64歳	65歳以上	75歳以上	85歳以上			年齢 「不詳」
弥栄町長安本郷	245	116	129	33	103	109	68	35	-	55	2
弥栄町三里	64	30	34	3	22	39	26	6	-	65	-
弥栄町程原	X	X	X	X	X	X	X	X	X	X	X
弥栄町大坪	33	18	15	2	11	20	14	5	-	65	-
弥栄町稲代	67	26	41	7	32	28	13	7	-	56	-
弥栄町高内	69	30	39	6	30	33	19	7	-	58	-
弥栄町門田	42	21	21	-	22	20	12	7	-	65	-
弥栄町小坂	103	53	50	5	50	48	32	13	-	62	-
弥栄町栃木	110	54	56	11	49	50	30	6	-	57	-
弥栄町木都賀	518	227	291	49	212	257	185	90	-	59	5
弥栄町野坂	84	41	43	9	35	40	21	9	-	56	1
弥栄町田野原	8	4	4	-	1	7	4	2	-	74	-
三隅町岡見	1,309	646	663	120	644	542	322	133	3	55	3
三隅町古市場	807	387	420	79	405	318	151	47	5	53	14
三隅町湊浦	317	145	172	30	145	142	68	20	-	55	2
三隅町西河内	588	279	309	45	325	218	104	35	-	54	-
三隅町折居	159	77	82	10	89	60	38	14	-	56	-
三隅町東平原	126	62	64	9	69	47	26	7	1	55	-
三隅町三隅	991	463	528	111	493	377	199	72	10	53	3
三隅町向野田	682	345	337	107	419	140	70	31	16	42	2
三隅町河内	306	128	178	17	119	170	128	69	-	63	-
三隅町矢原	35	16	19	2	7	26	21	10	-	72	-
三隅町下古和	170	78	92	14	85	71	37	9	-	56	-
三隅町黒沢	57	26	31	1	28	28	16	10	-	65	2
三隅町上古和	X	X	X	X	X	X	X	X	X	X	X
三隅町井川	15	7	8	-	6	9	5	3	-	70	-
三隅町芦谷	98	47	51	7	32	59	38	12	-	64	1
三隅町井野	543	256	287	24	210	309	185	72	-	64	1
三隅町室谷	113	56	57	15	53	44	28	5	1	53	-

※弥栄町程原は秘匿地域で、数値は弥栄町三里に合算されている。

※三隅町上古和秘匿地域で、数値は三隅町黒沢に合算されている。

「総数」に日本人・外国人の別「不詳」を含む。「外国人」に無国籍及び国名「不詳」を含む。

資料：平成27年国勢調査結果（総務省統計局） 小地域集計 第3表

18.浜田市町別等面積

大字・町名字・丁目名	面積 (㎡)
外ノ浦町	952,074.291
松原町	202,739.969
殿町	502,663.781
田町	174,737.703
琵琶町	27,755.252
朝日町	133,942.516
牛市町	31,699.992
紺屋町	35,627.258
天満町	71,563.586
新町	19,274.576
錦町	22,534.705
蛭子町	34,077.301
栄町	15,394.243
片庭町	94,688.281
港町	616,715.506
京町	19,318.578
高田町	40,966.359
真光町	26,050.107
大辻町	103,000.953
瀬戸ヶ島町	371,864.312
元浜町	89,660.961
原町	25,760.201
清水町	164,729.984
瀬戸見町	67,127.375
生湯町	4,057,648.918
長沢町	1,935,861.620
浅井町	888,352.812
黒川町	1,297,025.750
相生町	1,797,703.880
竹迫町	572,153.062
杉戸町	189,445.641
高佐町	1,560,467.000
河内町	4,550,564.500
野原町	1,283,686.880
原井町	2,500,995.750
三階町	10,840,462.000
長見町	15,638,032.000
後野町	11,208,687.000
佐野町	5,512,602.000

大字・町名字・丁目名	面積 (㎡)
宇津井町	4,509,492.000
熱田町	2,738,453.000
長浜町	2,304,661.250
周布町	1,444,633.000
日脚町	1,671,873.367
治和町	1,607,935.225
津摩町	466,883.231
吉治町	1,574,462.620
穂出町	875,955.812
西村町	7,745,649.360
折居町	713,619.812
鍋石町	7,308,469.000
櫛田原町	3,028,765.750
田橋町	4,344,698.500
横山町	4,275,754.000
内村町	10,183,368.000
内田町	2,906,559.750
井野町	1,713,496.620
上府町	10,528,757.000
国分町	3,275,820.076
久代町	3,000,406.750
下府町	3,762,491.250
宇野町	6,589,474.500
下有福町	1,740,160.380
大金町	7,022,136.000
笠柄町	115,366.188
金城町久佐	20,511,616.000
金城町今福	10,813,132.000
金城町追原	10,981,776.000
金城町入野	8,414,800.000
金城町宇津井	2,873,038.250
金城町上来原	9,912,656.000
金城町下来原	9,751,248.000
金城町七条	13,691,934.000
金城町波佐	46,785,356.000
金城町長田	10,040,345.000
金城町小国	20,521,554.000
旭町坂本	11,214,132.130
旭町今市	10,044,715.569

大字・町名字・丁目名	面積 (㎡)
旭町丸原	8,604,495.569
旭町木田	7,104,305.494
旭町山ノ内	4,331,622.000
旭町和田	8,783,412.839
旭町重富	2,807,029.625
旭町本郷	10,192,765.380
旭町都川	31,911,363.380
旭町来尾	12,185,326.630
旭町市木	21,445,998.630
弥栄町長安本郷	2,771,978.000
弥栄町三里	17,898,444.000
弥栄町程原	12,229,862.000
弥栄町大坪	3,408,977.750
弥栄町稲代	1,905,519.620
弥栄町高内	2,704,191.750
弥栄町門田	13,273,540.000
弥栄町小坂	9,267,027.000
弥栄町栃木	12,664,693.000
弥栄町木津賀	17,841,558.000
弥栄町野坂	3,649,497.000
弥栄町田野原	7,802,482.500
三隅町岡見	23,055,213.702
三隅町古市場	3,549,776.867
三隅町湊浦	506,557.906
三隅町西河内	2,714,333.333
三隅町折居	3,563,704.500
三隅町東平原	5,725,750.500
三隅町三隅	4,591,145.500
三隅町向野田	6,854,788.000
三隅町河内	8,580,317.000
三隅町矢原	12,747,730.000
三隅町下古和	4,615,469.344
三隅町黒沢	15,989,151.000
三隅町上古和	5,515,419.654
三隅町井川	1,204,889.620
三隅町芦谷	8,058,184.195
三隅町井野	25,220,338.000
三隅町室谷	5,280,965.000
(無人)	12,165,597.087
総計	711,406,723.368

※面積は小数点第三位未満四捨五入。

※町別等面積は「政府統計の総合窓口 (e-stat) の「地図でみる統計 (統計GIS) データダウンロード」から平成27年国勢調査 (小地域) データをダウンロードした際に提供される境界データにより取得したため、合計値の市面積数値は国土地理院公表の市面積数値と一致していない。