

3 財政

1 一般会計決算額

(1) 歳入

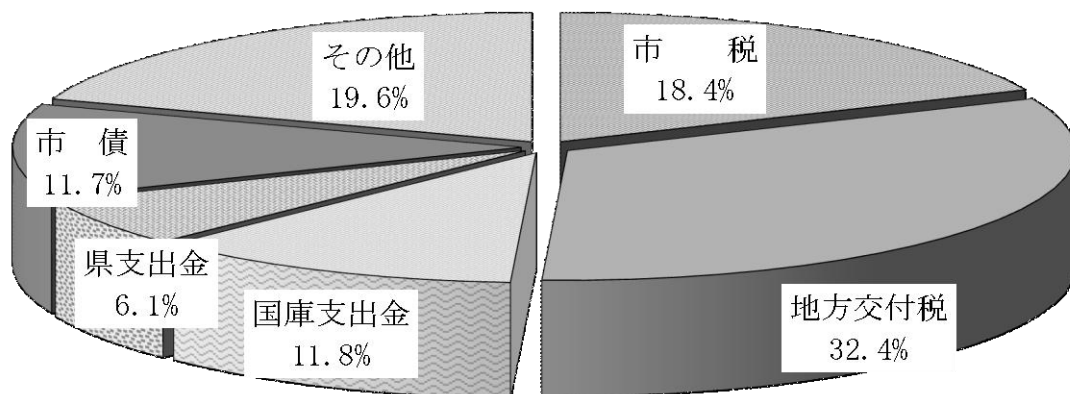
(単位：千円)

	平成26年度	平成27年度	平成28年度
総額	41,799,563	42,601,762	39,234,567
市税	7,362,790	7,162,639	7,217,760
地方譲与税	336,994	353,323	349,690
利子割交付金	17,999	16,273	10,381
配当割交付金	34,301	25,053	16,032
株式等譲渡所得割交付金	18,691	23,508	10,468
地方消費税交付金	691,180	1,148,683	1,016,845
ゴルフ場利用税交付金	20,152	19,779	19,287
特別地方消費税交付金	-	-	-
自動車取得税交付金	25,883	38,504	40,645
地方特例交付金	16,704	17,055	19,394
地方交付税	12,667,301	12,696,757	12,704,017
交通安全対策特別交付金	8,336	9,054	7,993
分担金及び負担金	543,414	497,320	458,083
使用料	347,044	407,336	383,443
手数料	194,024	192,463	181,410
国庫支出金	5,663,221	4,641,848	4,613,504
市町村助成交付金	-	-	-
県支出金	3,071,650	2,575,022	2,403,038
財産収入	209,159	169,305	131,969
寄附金	857,654	2,236,125	1,917,054
繰入金	1,201,708	1,762,133	1,126,282
繰越金	579,076	828,561	648,259
諸収入	1,052,274	1,263,024	1,356,508
市債	6,880,008	6,517,997	4,602,505

(注)借換債を含む。

資料：市財政課

平成28年度一般会計決算額 (歳入) 39,234,567千円



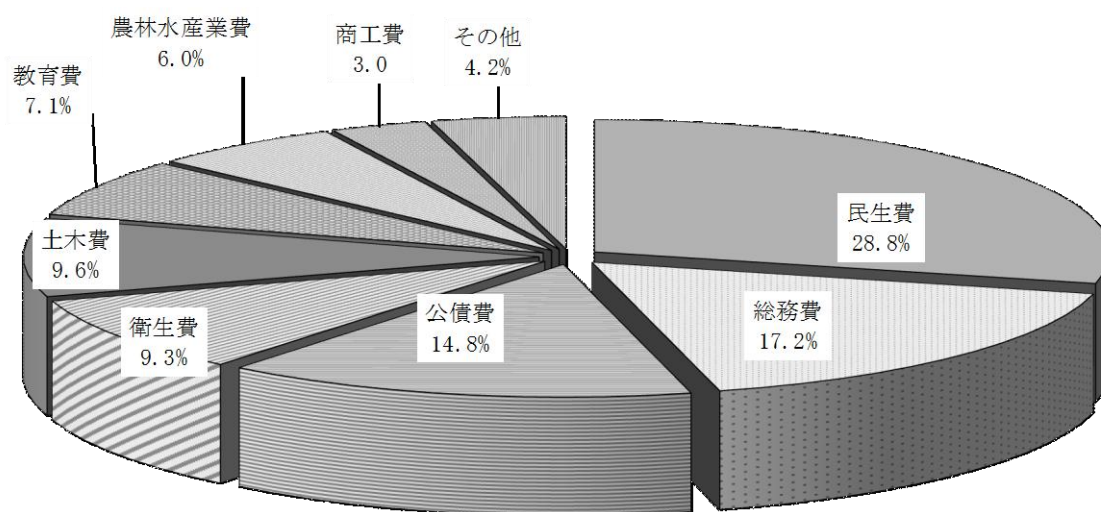
(2) 歳 出

(単位：千円)

	平成26年度	平成27年度	平成28年度
総 額	40,971,003	41,953,503	38,619,275
議 会 費	267,690	261,442	251,372
総 務 費	5,821,981	8,464,751	6,640,032
民 生 費	10,115,180	10,360,441	11,135,921
衛 生 費	3,009,700	3,244,629	3,604,537
労 働 費	60,121	50,487	49,003
農 林 水 産 業 費	2,137,450	2,854,858	2,324,653
商 工 費	1,178,524	1,136,325	1,166,725
土 木 費	4,446,684	3,827,977	3,696,039
消 防 費	1,530,508	1,292,273	1,260,703
教 育 費	4,578,193	4,154,453	2,724,615
災 害 復 旧 費	1,999,598	643,109	61,987
公 債 費	5,825,374	5,662,758	5,703,688
諸 支 出 金	-	-	-

資料：市財政課

平成28年度一般会計決算額 (歳出) 38,619,275千円

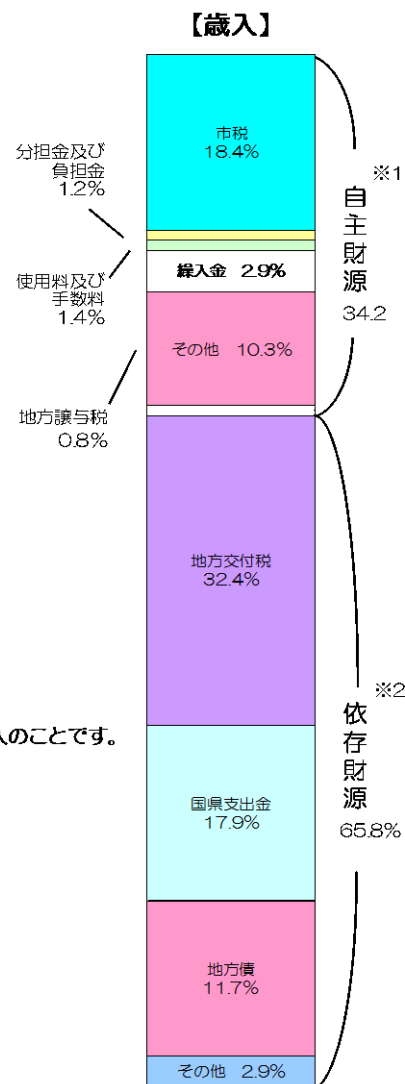


2 平成28年度決算の状況（広報はまだH29年10月号掲載内容）

平成28年度の一般会計決算状況は歳入決算額が392億3,457万円（対前年度比7.9%増）、歳出決算額は386億1,928万円（対前年度比7.9%減）、翌年度へ繰り越す財源5,900万円を除いた実質収支で5億5,629万円の剰余金が生じました。

歳入総額 392億3,457万円

区 分		具体的内容
決 算 額		
自主財源	市 税	皆さんが納めた税金です。市民税・固定資産税・軽自動車税・たばこ税・入湯税があります。
	72億1,776万円	
	分担金及び負担金	特定のサービスを受ける人に負担してもらったお金です。保育料・福祉施設入所負担金などがあります。
	4億5,808万円	
	使用料及び手数料	市の施設の使用料や、住民票の発行手数料などです。
5億6,485万円		
繰 入 金	基金（市の預金）を取り崩したり、特別会計（次ページ下段参照）から移し入れたお金です。	
11億2,628万円		
そ の 他	預金利子や市の貸付けの返済金・事業受託収入・寄附金などがあります。	
40億5,379万円		
依存財源	地方譲与税	国が徴収した揮発油税や自動車重量税などのうち、一定基準が市に配分されます。
	3億4,969万円	
	地方交付税	市税収入の少ない市でも、市民に一定水準のサービスが行えるよう、国から交付されるお金です。所得税や法人税・消費税・酒税などを配分しています。
	127億0,402万円	
	国県支出金	市が行う事業に対し、国や県が補助したり負担するお金です。
	70億1,654万円	
地 方 債	多額の経費がかかる事業（道路や学校建設など）を行うために、国や銀行から借りたお金です。	
46億0,251万円		
そ の 他	地方消費税交付金・交通安全対策特別交付金・地方特例交付金・自動車取得税交付金・配当割交付金などがあります。	
11億4,105万円		



※1自主財源：浜田市が自らの権限で調達できる収入のことです。

※2依存財源：国や県により交付されたり、割り当てられたりする収入や、政府・銀行などから借り入れた収入のことです。

浜田市の財政指数

指 数 名	内 容	平成28年度 算定結果	財政健全化法	
			早期健全化基準	財政再生基準
実 質 赤 字 率	1年間の標準的な収入と比較した、一般会計の赤字額の割合です。	—	12.44%	20.00%
連 結 実 質 赤 字 率	1年間の標準的な収入と比較した、特別会計や公営企業会計を含む全ての会計を合算した赤字額の割合です。	—	17.44%	30.00%
実 質 公 債 費 率 (3カ年平均)	1年間の標準的な収入と比較した、一般会計が負担する借金などの返済額の割合です。	9.9%	25.0%	35.0%
将 来 負 担 率	1年間の標準的な収入と比較した、将来一般会計が返済する借金などの負担割合です。	82.6%	350.0%	—

浜田市の会計には、一般会計のほか、特定の収入で支出を賄う特別会計が10あります（P23）。また、地方公営企業法の適用を受け、独立採算制を原則とした水道事業、工業用水道事業の公営企業会計があります。

■公営企業会計

(単位：千円)

会計名		歳入	歳出
水道事業	収益的収支	1,083,272	1,005,219
	資本的収支	121,676	595,334
工業用水道事業	収益的収支	132,784	122,019
	資本的収支	4,471	18,434



歳入歳出差引額 6億1,529万円



【内訳】

- ・翌年度繰越金 5,900万円…平成29年度に延長して行う事業に充てられます。
- ・剰余金 5億5,629万円…「財政調整基金」などに積立を行います

歳出総額 386億1,928円

【歳出】

総務費 17.2%
民生費 28.8%
衛生費 9.3%
農林水産業費 6.0%
商工費 3.0%
土木費 9.6%
消防費 3.3%
教育費 7.1%
公債費 14.8%
その他 0.9%

区 分	決 算 額	具体的な内容
総務費	66億4,003万円	庁舎の管理・徴税・地域振興などに使いました。
民生費	111億3,592万円	子育て支援・高齢者や障がいのある人への支援・生活保護などに使いました。
衛生費	36億0,454万円	ごみ処理や火葬場の維持・病気の予防・環境保全などに使いました。
農林水産業費	23億2,465万円	農業や林業・漁業の振興などに使いました。
商工費	11億6,673万円	商業や工業・観光の振興・企業誘致などに使いました。
土木費	36億9,604万円	道路や河川・公園・住宅の整備などに使いました。
消防費	12億6,070万円	消火活動・救急救命などに使いました。
教育費	27億2,462万円	小中学校・幼稚園・公民館の運営・文化財保護・生涯学習などに使いました。
公債費	57億0,369万円	借金の返済に使いました。
その他	3億6,236万円	議会の運営・災害復旧・勤労青少年ホームの運営などに使いました。

平成28年度に実施した事業



浜田浄苑環境整備事業
(事業費6億6,806万円)



弥栄小学校校体育館改築事業
(事業費1億9,747万円)

浜田さん家の1ヶ月分の家計簿をみましょう!!

支 出	市の性質別区分	金 額
食 費	人件費	4万9千円
光熱水費・日用雑貨代	物件費	3万5千円
医療費・保育料など	扶助費	5万8千円
ローンの返済金	公債費	4万7千円
子どもへの仕送り	繰出金	3万3千円
家の増築費・新車購入	普通建設費・災害復旧費	4万3千円
町内会費・祝儀など	補助費など	3万2千円
定期預金	積立金	1万7千円
家や車の修理代・友人へ貸したお金	維持補修費・貸付金・投資及び出資金	8千円
支出合計		32万2千円

収 入	市の性質別区分	金 額
給料	市税	6万円
家賃収入	使用料及び手数料など	4万2千円
預金の取崩し	繰入金	1万円
親からの援助	地方交付税・地方譲与税など	11万8千円
兄弟からの援助	国庫支出金	5万9千円
借金	地方債	3万8千円
収入合計		32万7千円

毎月約5千円の黒字となり、1年で約6万2千円となりました。
そのうち、約6千円を翌年度に持っていき、残った約5万6千円を『財政調整基金』銀行などに預金しました。



資料：市財政課

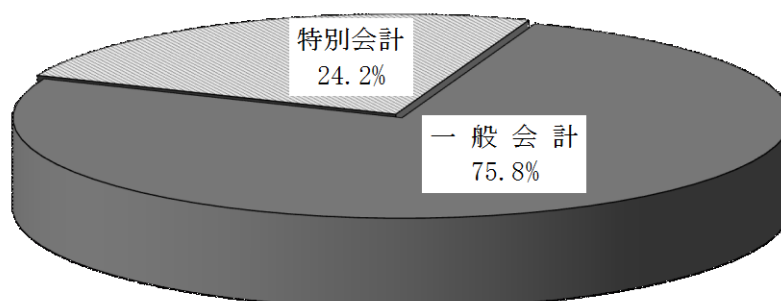
3 予算の状況

(単位：千円)

		平成27年度	平成28年度	平成29年度
一	一般会計	39,516,200	37,871,000	38,659,313
	国民健康保険	8,231,101	8,180,220	8,557,047
	内訳			
	事業勘定	7,900,938	7,885,226	8,279,893
	直営診療施設勘定	330,163	294,994	277,154
	駐車場事業	53,395	62,955	36,344
	住宅新築資金等貸付事業	-	-	-
	公設水産物仲買売場	16,911	15,592	16,518
特別会計	老人保健医療事業	-	-	-
	公共用地先行取得事業	-	-	-
	国民宿舎事業	89,562	-	-
	公共下水道事業	766,649	760,217	780,532
	農業集落排水事業	599,612	630,429	678,356
	漁業集落排水事業	55,523	53,824	49,814
	生活排水処理事業	103,525	57,105	58,935
	簡易水道事業	1,497,687	1,566,061	1,333,809
	後期高齢者医療	780,944	813,826	828,401
		合計	51,711,109	50,011,229

資料：市財政課

平成29年度 予算の状況



4 地方財政状況調査（決算統計）

(1) 歳 入

(単位：千円、%)

	平成27年度	平成28年度		
	決 算 額 (構成比)	決 算 額 (構成比)	増 減 額	増 減 率
歳 入 合 計	42,521,030 (100.0)	39,153,865 (100.0)	△ 3,367,165	△ 7.9
地 方 税	7,162,639 (16.8)	7,217,760 (18.4)	55,121	0.8
地 方 譲 与 税	353,323 (0.8)	349,690 (0.9)	△ 3,633	△ 1.0
利 子 割 交 付 金	16,273 (0.0)	10,381 (0.0)	△ 5,892	△ 36.2
配 当 割 交 付 金	25,053 (0.1)	16,032 (0.0)	△ 9,021	△ 36.0
株 式 譲 渡 所 得 割 交 付 金	23,508 (0.1)	10,468 (0.0)	△ 13,040	△ 55.5
地 方 特 例 交 付 金 等	17,055 (0.0)	19,394 (0.0)	2,339	13.7
地 方 交 付 税	12,696,757 (29.9)	12,704,017 (32.4)	7,260	0.1
うち 普 通 交 付 税	11,156,298 (26.2)	11,203,935 (28.6)	47,637	0.4
うち 特 別 交 付 税	1,540,458 (3.6)	1,500,082 (3.8)	△ 40,376	△ 2.6
分 担 金 ・ 負 担 金	497,320 (1.2)	458,084 (1.2)	△ 39,236	△ 7.9
国 庫 支 出 金	4,641,848 (10.9)	4,574,744 (11.7)	△ 67,104	△ 1.4
県 支 出 金	2,575,022 (6.1)	2,441,797 (6.2)	△ 133,225	△ 5.2
財 産 収 入	169,305 (0.4)	131,969 (0.3)	△ 37,336	△ 22.1
繰 入 金	1,682,133 (4.0)	1,046,282 (2.7)	△ 635,851	△ 37.8
諸 収 入	1,262,293 (3.0)	1,355,806 (3.5)	93,513	7.4
地 方 債	6,517,997 (15.3)	4,602,505 (11.8)	△ 1,915,492	△ 29.4
そ の 他	4,880,504 (11.5)	4,214,936 (10.8)	△ 665,568	△ 13.6
経常一般財源	20,136,429 (47.4)	20,074,150 (51.3)	△ 62,279	△ 0.3

(注) 数値は普通会計の決算額

資料：市財政課

普通会計…地方財政統計上統一的に用いられる会計区分

(浜田市の場合、平成24年度決算から一般会計のみが対象)

(2) 目的別歳出

(単位：千円、%)

	平成27年度	平成28年度		
	決算額 (構成比)	決算額 (構成比)	増減額	増減率
歳出合計	41,872,771 (100.0)	38,538,573 (100.0)	△ 3,334,198	△ 8.0
議会費	261,442 (0.6)	251,372 (0.7)	△ 10,070	△ 3.9
総務費	8,401,526 (20.1)	6,442,448 (16.7)	△ 1,959,078	△ 23.3
民生費	10,421,964 (24.9)	11,246,001 (29.2)	824,037	7.9
衛生費	3,244,856 (7.8)	3,605,532 (9.4)	360,676	11.1
労働費	62,687 (0.2)	59,075 (0.2)	△ 3,612	△ 5.8
農林水産業費	2,854,923 (6.8)	2,326,582 (6.0)	△ 528,341	△ 18.5
商工費	1,127,578 (2.7)	1,232,309 (3.2)	104,731	9.3
土木費	3,661,358 (8.7)	3,563,045 (9.2)	△ 98,313	△ 2.7
消防費	1,395,277 (3.3)	1,393,771 (3.6)	△ 1,506	△ 0.1
教育費	4,215,293 (10.1)	2,803,275 (7.3)	△ 1,412,018	△ 33.5
災害復旧費	643,109 (1.5)	61,987 (0.2)	△ 581,122	△ 90.4
公債費	5,582,758 (13.3)	5,553,176 (14.4)	△ 29,582	△ 0.5
諸支出金	- (0.0)	- (0.0)	0	0.0

資料：市財政課



(3) 性質別歳出

(単位：千円、%)

	平成27年度	平成28年度		
	決算額 (構成比)	決算額 (構成比)	増減額	増減率
歳出合計	41,872,771 (100.0)	38,538,573 (100.0)	△ 3,334,198	△ 8.0
義務的経費	17,980,390 (42.9)	18,363,311 (47.6)	382,921	2.1
人件費	5,911,724 (14.1)	5,875,649 (15.2)	△ 36,075	△ 0.6
扶助費	6,487,392 (15.5)	6,934,567 (18.0)	447,175	6.9
公債費	5,581,274 (13.3)	5,553,095 (14.4)	△ 28,179	△ 0.5
投資的経費	7,156,126 (17.1)	5,120,134 (13.3)	△ 2,035,992	△ 28.5
普通建設事業費	6,513,017 (15.6)	5,058,147 (13.1)	△ 1,454,870	△ 22.3
補助事業費	2,900,888 (6.9)	2,146,815 (5.6)	△ 754,073	△ 26.0
単独事業費	3,447,112 (8.2)	2,634,864 (6.8)	△ 812,248	△ 23.6
県事業負担金	165,017 (0.4)	276,468 (0.7)	111,451	67.5
災害復旧事業	643,109 (1.5)	61,987 (0.2)	△ 581,122	△ 90.4
失業対策事業
物件費	4,195,352 (10.0)	4,218,246 (10.9)	22,894	0.5
維持修繕費	440,635 (1.1)	426,964 (1.1)	△ 13,671	△ 3.1
補助費等	4,057,277 (9.7)	3,842,672 (10.0)	△ 214,605	△ 5.3
積立金	3,704,483 (8.9)	1,991,255 (5.2)	△ 1,713,228	△ 46.2
投資・出資・貸付金	468,387 (1.1)	531,457 (1.4)	63,070	13.5
繰出金	3,870,121 (9.2)	4,044,534 (10.5)	174,413	4.5
経常一般財源	18,705,703 (44.7)	18,713,228 (48.6)	7,525	0.0

資料：市財政課

5 市 税

(単位：円)

		平成26年度	平成27年度	平成28年度
総 額		7,574,770,308	7,359,143,492	7,414,054,372
市民税	個人市民税	2,348,217,269	2,362,047,811	2,358,898,255
	法人市民税	664,252,900	580,465,040	576,531,750
固定資産税		3,960,671,602	3,827,371,847	3,891,891,236
軽自動車税		169,250,908	172,392,340	184,096,285
市たばこ税		413,873,279	397,943,654	385,349,996
特別土地保有税		0	0	0
入 湯 税		18,504,350	18,922,800	17,286,850

(注) 調定額による。固定資産税については交付金を含む。

資料：市税務課

市 税

