

当初予算の概要



~~~~

~~~~

	ページ
1. 当初予算総括表	19
2. 一般会計予算	20～24
(1) 歳入の状況	20
(2) 自主財源、依存財源の状況	21
(3) 歳出の目的別状況	21
(4) 性質別経費の状況	22
(5) 債務負担行為の状況	23
(6) 地方債の状況	24
3. 一般会計予算額の推移	25
4. 決算分類比較表	26
5. 一般会計の概要	27～28
6. 地域振興基金の活用状況	29～30
7. 中山間地域の活性化のための共通事業	31
8. ふるさと寄附金充当事業	32～33

平成31年度 浜田市当初予算の概要

1. 当初予算総括表

(単位：千円・%)

会 計 名		平成31年度 当初予算額	平成30年度 当初予算額	増 減	伸 率
一 般 会 計		38,730,000	39,450,000	△ 720,000	△ 1.8
特 別 会 計	国 民 健 康 保 険	6,829,631	6,766,493	63,138	0.9
	駐 車 場 事 業	32,774	35,672	△ 2,898	△ 8.1
	公 設 水 産 物 仲 買 売 場	15,915	16,165	△ 250	△ 1.5
	公 共 下 水 道 事 業	698,489	756,632	△ 58,143	△ 7.7
	農 業 集 落 排 水 事 業	648,471	692,533	△ 44,062	△ 6.4
	漁 業 集 落 排 水 事 業	43,588	46,597	△ 3,009	△ 6.5
	生 活 排 水 処 理 事 業	56,412	58,788	△ 2,376	△ 4.0
	後 期 高 齢 者 医 療	787,264	796,890	△ 9,626	△ 1.2
合 計		47,842,544	48,619,770	△ 777,226	△ 1.6

2. 一般会計予算

(1) 歳入の状況

(単位：千円・%)

科 目	平成31年度		平成30年度		増減	伸率
	当初予算額	構成比	当初予算額	構成比		
1. 市 税	7,325,430	18.9	7,306,374	18.5	19,056	0.3
(1)市 民 税	2,880,174	7.4	2,905,434	7.4	△ 25,260	△ 0.9
(2)固 定 資 産 税	3,897,200	10.1	3,842,286	9.7	54,914	1.4
(3)軽 自 動 車 税	196,340	0.5	190,136	0.5	6,204	3.3
(4)市 た ば こ 税	348,961	0.9	355,017	0.9	△ 6,056	△ 1.7
(5)入 湯 税	2,755	0.0	13,501	0.0	△ 10,746	△ 79.6
2. 地 方 譲 与 税	384,556	1.0	351,335	0.9	33,221	9.5
(1)地方揮発油譲与税	96,182	0.2	98,738	0.3	△ 2,556	△ 2.6
(2)自動車重量譲与税	261,969	0.7	249,947	0.6	12,022	4.8
(3)森林環境譲与税	21,528	0.1	0	0.0	21,528	皆増
(4)特別とん譲与税	4,877	0.0	2,650	0.0	2,227	84.0
3. 利 子 割 交 付 金	18,633	0.0	16,115	0.0	2,518	15.6
4. 配 当 割 交 付 金	19,879	0.1	20,171	0.1	△ 292	△ 1.4
5. 株 式 等 譲 渡 所 得 割 交 付 金	18,970	0.0	22,921	0.1	△ 3,951	△ 17.2
6. 地 方 消 費 税 交 付 金	1,059,433	2.7	1,092,190	2.8	△ 32,757	△ 3.0
7. ゴルフ場利用税交付金	14,462	0.0	18,192	0.0	△ 3,730	△ 20.5
8. 自動車取得税交付金	31,273	0.1	61,357	0.2	△ 30,084	△ 49.0
9. 環境性能割交付金	8,398	0.0	0	0.0	8,398	皆増
10. 地方特例交付金	83,520	0.2	24,348	0.1	59,172	243.0
11. 地 方 交 付 税	11,550,000	29.8	11,550,000	29.3	0	0.0
(1)普 通 交 付 税	10,250,000	26.5	10,250,000	26.0	0	0.0
" (含む臨時財政対策債)	11,090,000	28.6	11,250,000	28.5	△ 160,000	△ 1.4
(2)特 別 交 付 税	1,300,000	3.4	1,300,000	3.3	0	0.0
12. 交通安全対策特別交付金	6,192	0.0	8,269	0.0	△ 2,077	△ 25.1
13. 分 担 金 及 び 負 担 金	359,043	0.9	444,675	1.1	△ 85,632	△ 19.3
14. 使 用 料 及 び 手 数 料	524,085	1.4	558,456	1.4	△ 34,371	△ 6.2
15. 国 庫 支 出 金	5,709,214	14.7	4,834,816	12.3	874,398	18.1
16. 県 支 出 金	2,554,419	6.6	4,052,796	10.3	△ 1,498,377	△ 37.0
17. 財 産 収 入	249,141	0.6	193,476	0.5	55,665	28.8
18. 寄 附 金	1,009,587	2.6	1,007,800	2.6	1,787	0.2
19. 繰 入 金	2,993,544	7.7	2,672,304	6.8	321,240	12.0
(1)財 政 調 整 基 金	998,616	2.6	797,116	2.0	201,500	25.3
(2)減 債 基 金	809,055	2.1	392,310	1.0	416,745	106.2
(3)市有財産有効活用推進基金	49,854	0.1	99,175	0.3	△ 49,321	△ 49.7
(4)市民生活安定化基金	41,000	0.1	152,000	0.4	△ 111,000	△ 73.0
(5)地 域 振 興 基 金	264,530	0.7	370,063	0.9	△ 105,533	△ 28.5
(6)ふるさと応援基金	402,475	1.0	551,154	1.4	△ 148,679	△ 27.0
(7)そ の 他 の 基 金 等	428,014	1.1	310,486	0.8	117,528	37.9
20. 繰 越 金	1	0.0	1	0.0	0	0.0
21. 諸 収 入	955,220	2.5	978,004	2.5	△ 22,784	△ 2.3
22. 市 債	3,855,000	10.0	4,236,400	10.7	△ 381,400	△ 9.0
(1)臨 時 財 政 対 策 債	840,000	2.2	1,000,000	2.5	△ 160,000	△ 16.0
(2)合 併 特 例 事 業 債	1,093,700	2.8	1,359,100	3.4	△ 265,400	△ 19.5
(3)過 疎 ・ 辺 地 対 策 事 業 債	1,564,000	4.0	1,436,900	3.6	127,100	8.8
(4)そ の 他 の 市 債	357,300	0.9	440,400	1.1	△ 83,100	△ 18.9
歳 入 合 計	38,730,000	100.0	39,450,000	100.0	△ 720,000	△ 1.8

※上記の構成比は、端数を四捨五入しているため、合計が一致しない場合があります。

(2) 自主財源、依存財源の状況

(単位：千円・%)

区 分	平成31年度		平成30年度		増減	伸率
	当初予算額	構成比	当初予算額	構成比		
1. 自主財源	13,416,051	34.6	13,161,090	33.4	254,961	1.9
(1) 市 税	7,325,430	18.9	7,306,374	18.5	19,056	0.3
(2) 分担金及び負担金	359,043	0.9	444,675	1.1	△ 85,632	△ 19.3
(3) 使用料及び手数料	524,085	1.4	558,456	1.4	△ 34,371	△ 6.2
(4) 財産収入	249,141	0.6	193,476	0.5	55,665	28.8
(5) 寄附金	1,009,587	2.6	1,007,800	2.6	1,787	0.2
(6) 繰入金	2,993,544	7.7	2,672,304	6.8	321,240	12.0
(7) 繰越金	1	0.0	1	0.0	0	0.0
(8) 諸収入	955,220	2.5	978,004	2.5	△ 22,784	△ 2.3
2. 依存財源	25,313,949	65.4	26,288,910	66.6	△ 974,961	△ 3.7
(1) 地方譲与税	384,556	1.0	351,335	0.9	33,221	9.5
(2) 利子割交付金	18,633	0.0	16,115	0.0	2,518	15.6
(3) 配当割交付金	19,879	0.1	20,171	0.1	△ 292	△ 1.4
(4) 株式等譲渡所得割交付金	18,970	0.0	22,921	0.1	△ 3,951	△ 17.2
(5) 地方消費税交付金	1,059,433	2.7	1,092,190	2.8	△ 32,757	△ 3.0
(6) ゴルフ場利用税交付金	14,462	0.0	18,192	0.0	△ 3,730	△ 20.5
(7) 自動車取得税交付金	31,273	0.1	61,357	0.2	△ 30,084	△ 49.0
(8) 環境性能割交付金	8,398	0.0	0	0.0	8,398	皆増
(9) 地方特例交付金	83,520	0.2	24,348	0.1	59,172	243.0
(10) 地方交付税	11,550,000	29.8	11,550,000	29.3	0	0.0
(11) 交通安全対策特別交付金	6,192	0.0	8,269	0.0	△ 2,077	△ 25.1
(12) 国庫支出金	5,709,214	14.7	4,834,816	12.3	874,398	18.1
(13) 県支出金	2,554,419	6.6	4,052,796	10.3	△ 1,498,377	△ 37.0
(14) 市債	3,855,000	10.0	4,236,400	10.7	△ 381,400	△ 9.0
歳入合計	38,730,000	100.0	39,450,000	100.0	△ 720,000	△ 1.8

※上記の構成比は、端数を四捨五入しているため、合計が一致しない場合があります。

(3) 歳出の目的別状況

(単位：千円・%)

区 分	平成31年度		平成30年度		増減	伸率
	当初予算額	構成比	当初予算額	構成比		
1. 議会費	253,521	0.7	257,788	0.7	△ 4,267	△ 1.7
2. 総務費	4,812,062	12.4	4,842,088	12.3	△ 30,026	△ 0.6
3. 民生費	11,217,933	29.0	10,990,362	27.9	227,571	2.1
4. 衛生費	3,320,733	8.6	3,740,908	9.5	△ 420,175	△ 11.2
5. 労働費	29,325	0.1	34,339	0.1	△ 5,014	△ 14.6
6. 農林水産業費	3,864,821	10.0	4,568,050	11.6	△ 703,229	△ 15.4
7. 商工費	925,661	2.4	948,511	2.4	△ 22,850	△ 2.4
8. 土木費	3,268,144	8.4	3,225,082	8.2	43,062	1.3
9. 消防費	1,340,696	3.5	1,316,029	3.3	24,667	1.9
10. 教育費	2,842,125	7.3	2,978,257	7.5	△ 136,132	△ 4.6
11. 災害復旧費	622,672	1.6	803,164	2.0	△ 180,492	△ 22.5
12. 公債費	6,187,307	16.0	5,700,422	14.4	486,885	8.5
13. 予備費	45,000	0.1	45,000	0.1	0	0.0
歳出合計	38,730,000	100.0	39,450,000	100.0	△ 720,000	△ 1.8

※上記の構成比は、端数を四捨五入しているため、合計が一致しない場合があります。

(4) 性質別経費の状況

(単位：千円・%)

区 分	平成31年度		平成30年度		増減額	伸率
	当初予算額	構成比	当初予算額	構成比		
1. 義務的経費	19,467,362	50.3	18,816,403	47.7	650,959	3.5
(1) 人件費	5,972,715	15.4	6,034,137	15.3	△61,422	△1.0
(2) 扶助費	7,307,418	18.9	7,081,923	18.0	225,495	3.2
(3) 公債費	6,187,229	16.0	5,700,343	14.4	486,886	8.5
うち元金	5,835,699	15.1	5,293,096	13.4	542,603	10.3
うち償還利子	347,877	0.9	401,853	1.0	△53,976	△13.4
うち一時借入金利子	3,653	0.0	5,394	0.0	△1,741	△32.3
2. 投資的経費	5,928,804	15.3	7,254,517	18.4	△1,325,713	△18.3
(1) 普通建設事業費	5,325,123	13.7	6,545,862	16.6	△1,220,739	△18.6
うち補助事業費	3,287,798	8.5	4,147,003	10.5	△859,205	△20.7
うち単独事業費	1,737,808	4.5	2,194,107	5.6	△456,299	△20.8
うち県営事業負担金	270,617	0.7	183,354	0.5	87,263	47.6
うち受託事業	28,900	0.1	21,398	0.1	7,502	35.1
(2) 災害復旧事業費	603,681	1.6	708,655	1.8	△104,974	△14.8
3. 補助費等	4,098,152	10.6	4,166,105	10.6	△67,953	△1.6
うち 浜田地区広域行政 組合負担金	834,314	2.2	825,771	2.1	8,543	1.0
うちその他	3,263,838	8.4	3,340,334	8.5	△76,496	△2.3
4. その他	9,235,682	23.8	9,212,975	23.4	22,707	0.2
(1) 物件費	4,471,168	11.5	4,451,729	11.3	19,439	0.4
(2) 維持補修費	352,735	0.9	373,520	0.9	△20,785	△5.6
(3) 積立金	581,835	1.5	582,778	1.5	△943	△0.2
(4) 貸付金	96,609	0.2	115,705	0.3	△19,096	△16.5
(5) 繰出金	3,733,335	9.6	3,689,243	9.4	44,092	1.2
歳出合計	38,730,000	100.0	39,450,000	100.0	△720,000	△1.8

※上記の構成比は、端数を四捨五入しているため、合計が一致しない場合があります。

(5) 債務負担行為の状況

事 項	期 間	限 度 額
旭支所庁舎複合化事業	平成32年度	188,478
総合福祉センター管理運営費	平成32年度から平成33年度まで	1,036
三隅特産品展示販売センター管理運営費	平成32年度から平成33年度まで	282
かなぎウェスタンライディングパーク管理運営費	平成32年度	381
浜田駅周辺整備事業	平成32年度	150,000
統合型GIS更新事業	平成32年度	77,600
東公園運動施設管理運営費	平成32年度から平成33年度まで	524
萩・石見空港利用拡大促進協議会負担金	平成32年度	萩・石見空港利用拡大促進協議会への負担金に係る萩・石見空港利用促進に要する額

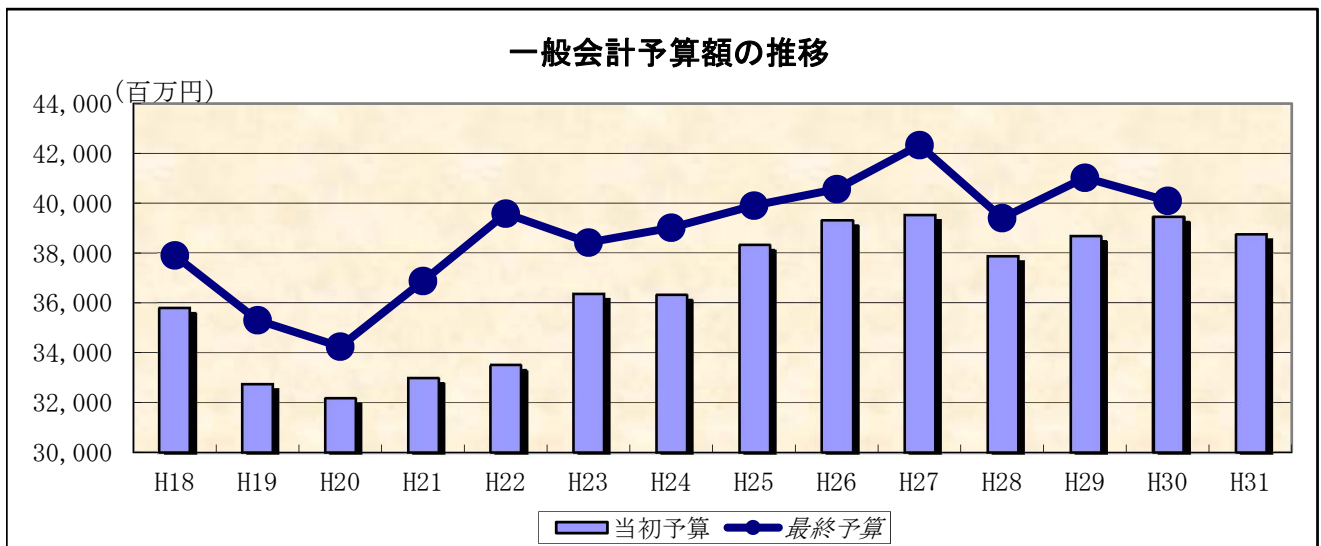
(6) 地方債の状況

起債の目的	限度額 千円	起債の方法	利率	償還の方法
C A T V 整備事業	28,600	証書借入 又は 証券発行	5.0%以内 (ただし、利率見直し方式で借り入れる資金について、利率の見直しを行った後においては、当該見直し後の利率)	借入先の融資条件による。ただし、市財政の都合により据置期間及び償還期限を短縮し、若しくは延長し、繰上償還を行い、又は借換えすることができる。
庁舎整備事業	150,900	〃	〃	〃
防災施設整備事業	4,000	〃	〃	〃
過疎地域自立促進特別事業	164,800	〃	〃	〃
福祉施設整備事業	96,100	〃	〃	〃
火葬場整備事業	44,700	〃	〃	〃
一般廃棄物処理施設整備事業	74,200	〃	〃	〃
土地改良事業	113,300	〃	〃	〃
林道整備事業	22,200	〃	〃	〃
水産施設整備事業	760,100	〃	〃	〃
観光施設整備事業	9,700	〃	〃	〃
道路橋梁整備事業	798,800	〃	〃	〃
自然災害防止事業	12,500	〃	〃	〃
河川整備事業	19,000	〃	〃	〃
公園整備事業	123,400	〃	〃	〃
消防防災施設整備事業	73,300	〃	〃	〃
教育施設整備事業	298,500	〃	〃	〃
災害復旧事業	220,900	〃	〃	〃
臨時財政対策債	840,000	〃	〃	〃
計	3,855,000			

3. 一般会計予算額の推移

(単位：千円・%)

年 度		予算総額		自主財源		依存財源	
			当初予算伸率		構成比		構成比
平成18年度	当初	35,790,000		13,272,788	37.1	22,517,212	62.9
	最終	37,903,129		14,745,995	38.9	23,157,134	61.1
平成19年度	当初	32,750,000	△ 8.5	11,710,067	35.8	21,039,933	64.2
	最終	35,304,376		14,149,766	40.1	21,154,610	59.9
平成20年度	当初	32,170,000	△ 1.8	11,635,967	36.2	20,534,033	63.8
	最終	34,241,853		11,381,755	33.2	22,860,098	66.8
平成21年度	当初	32,980,000	2.5	10,847,128	32.9	22,132,872	67.1
	最終	36,873,024		11,112,691	30.1	25,760,333	69.9
平成22年度	当初	33,500,000	1.6	10,139,047	30.3	23,360,953	69.7
	最終	39,582,291		12,265,594	31.0	27,316,697	69.0
平成23年度	当初	36,360,000	8.5	11,533,628	31.7	24,826,372	68.3
	最終	38,419,530		11,905,967	31.0	26,513,563	69.0
平成24年度	当初	36,300,000	△ 0.2	12,059,895	33.2	24,240,105	66.8
	最終	39,013,079		12,271,391	31.5	26,741,688	68.5
平成25年度	当初	38,300,000	5.5	12,784,732	33.4	25,515,268	66.6
	最終	39,904,003		12,074,004	30.3	27,829,999	69.7
平成26年度	当初	39,300,000	2.6	11,907,784	30.3	27,392,216	69.7
	最終	40,565,453		12,043,645	29.7	28,521,808	70.3
平成27年度	当初	39,516,200	0.6	11,936,783	30.2	27,579,417	69.8
	最終	42,331,216		14,515,502	34.3	27,815,714	65.7
平成28年度	当初	37,871,000	△ 4.2	12,776,881	33.7	25,094,119	66.3
	最終	39,401,708		13,444,425	34.1	25,957,283	65.9
平成29年度	当初	38,659,313	2.1	13,205,598	34.2	25,453,715	65.8
	最終	41,022,815		13,996,340	34.1	27,026,475	65.9
平成30年度	当初	39,450,000	2.0	13,161,090	33.4	26,288,910	66.6
	3月補正後	40,092,505		13,119,314	32.7	26,973,191	67.3
平成31年度	当初	38,730,000	△ 1.8	13,416,051	34.6	25,313,949	65.4



4. 決算分類比較表

(歳入)

(単位:千円・%)

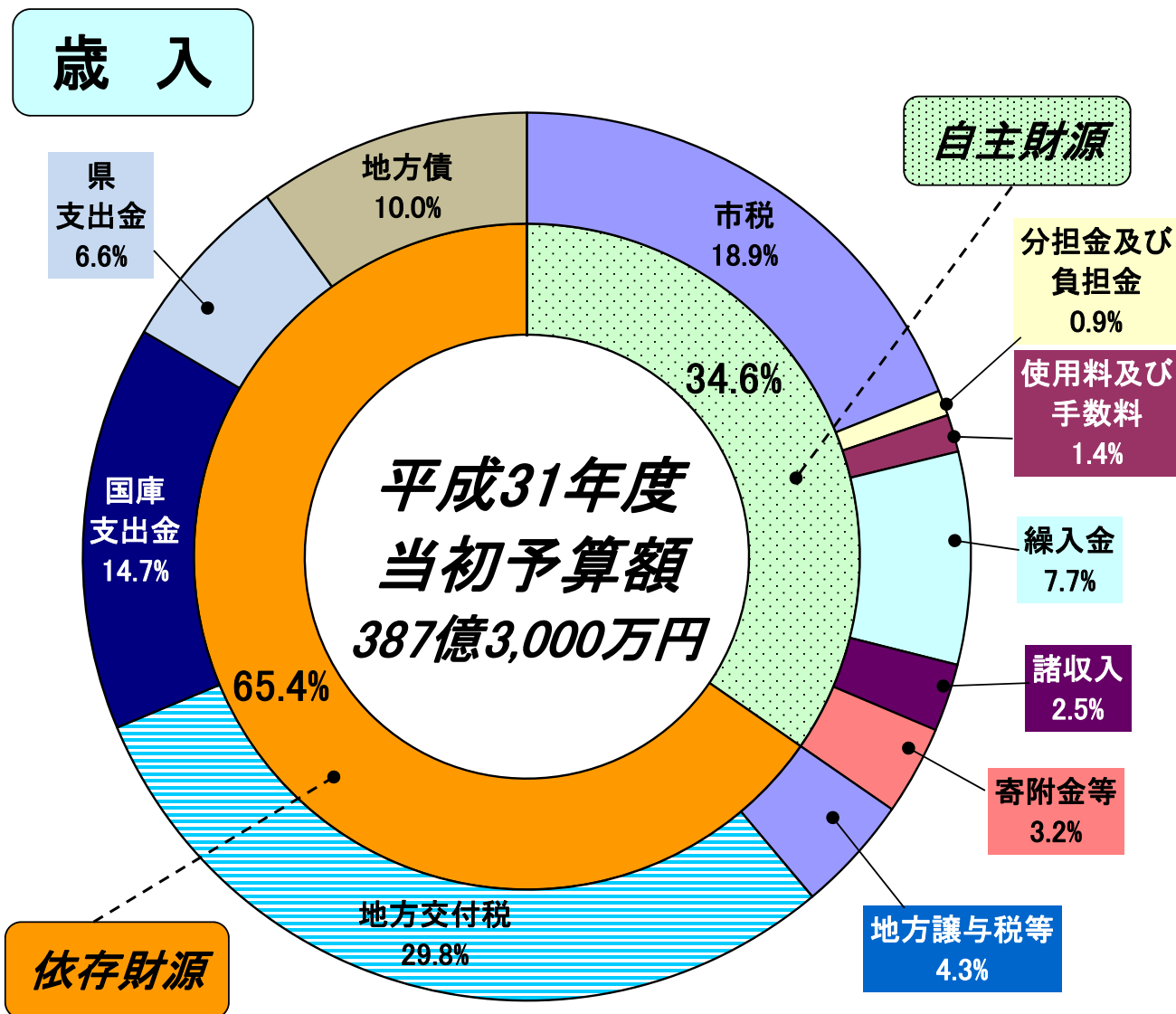
年度 科目	平成29年度	平成30年度		平成31年度	
	決算額	決算見込額	伸率	予算額	伸率
1 市 税	7,399,084	7,341,274	△ 0.8	7,325,430	△ 0.2
2 地 方 譲 与 税	348,853	351,335	0.7	384,556	9.5
3 利 子 割 交 付 金	16,893	16,115	△ 4.6	18,633	15.6
4 配 当 割 交 付 金	24,093	20,171	△ 16.3	19,879	△ 1.4
5 株 式 等 譲 渡 所 得 割 交 付 金	21,009	22,921	9.1	18,970	△ 17.2
6 地 方 消 費 税 交 付 金	1,051,578	1,092,190	3.9	1,059,433	△ 3.0
7 ゴルフ場利用税交付金	18,514	18,192	△ 1.7	14,462	△ 20.5
8 自 動 車 取 得 税 交 付 金	65,364	61,357	△ 6.1	31,273	△ 49.0
9 環 境 性 能 割 交 付 金	0	0	0.0	8,398	皆増
10 地 方 特 例 交 付 金	20,942	24,546	17.2	83,520	240.3
11 地 方 交 付 税	12,330,208	12,081,012	△ 2.0	11,550,000	△ 4.4
12 交 通 安 全 対 策 特 別 交 付 金	7,189	8,269	15.0	6,192	△ 25.1
13 分 担 金 及 び 負 担 金	454,442	443,473	△ 2.4	359,043	△ 19.0
14 使 用 料 及 び 手 数 料	561,026	563,647	0.5	524,085	△ 7.0
15 国 庫 支 出 金	3,869,505	4,739,373	22.5	5,709,214	20.5
16 県 支 出 金	2,922,202	3,789,213	29.7	2,554,419	△ 32.6
17 財 産 収 入	268,631	248,432	△ 7.5	249,141	0.3
18 寄 附 金	1,550,834	1,480,800	△ 4.5	1,009,587	△ 31.8
19 諸 収 入	1,089,709	1,074,217	△ 1.4	955,220	△ 11.1
20 市 債	4,018,425	4,748,497	18.2	3,855,000	△ 18.8
21 繰 入 金 ・ 繰 越 金	2,664,655	1,967,471	△ 26.2	2,993,545	52.2
歳入合計	38,703,156	40,092,505	3.6	38,730,000	△ 3.4

(歳出)

(単位:千円・%)

年度 科目	平成29年度	平成30年度		平成31年度	
	決算額	決算見込額	伸率	予算額	伸率
1 消 費 的 経 費	20,746,164	22,012,703	6.1	22,202,188	0.9
(1) 人 件 費	5,851,472	6,032,899	3.1	5,972,715	△ 1.0
(2) 物 件 費	4,127,582	4,366,851	5.8	4,471,168	2.4
(3) 維 持 補 修 費	479,427	377,690	△ 21.2	352,735	△ 6.6
(4) 扶 助 ・ 補 助 費 等	10,287,683	11,235,263	9.2	11,405,570	1.5
2 投 資 的 経 費	4,994,263	7,245,131	45.1	5,928,804	△ 18.2
(1) 補 助 事 業 費	2,018,373	3,960,331	96.2	3,287,798	△ 17.0
(2) 単 独 事 業 費	2,337,979	2,405,728	2.9	2,037,325	△ 15.3
(3) 災 害 復 旧 費	637,911	879,072	37.8	603,681	△ 31.3
(4) 失 業 対 策 事 業 費					
3 公 債 費	6,269,944	5,755,557	△ 8.2	6,187,229	7.5
4 出 資 金 ・ 貸 付 金 ・ 積 立 金	2,178,166	1,460,942	△ 32.9	678,444	△ 53.6
5 繰 出 金	4,027,904	3,618,172	△ 10.2	3,733,335	3.2
6 繰 上 充 用 金					
7 繰 越 事 業 費					
歳出合計	38,216,441	40,092,505	4.9	38,730,000	△ 3.4

5. 一般会計の概要



(注) 表示単位未満単純四捨五入のため、集計は必ずしも一致しない場合があります

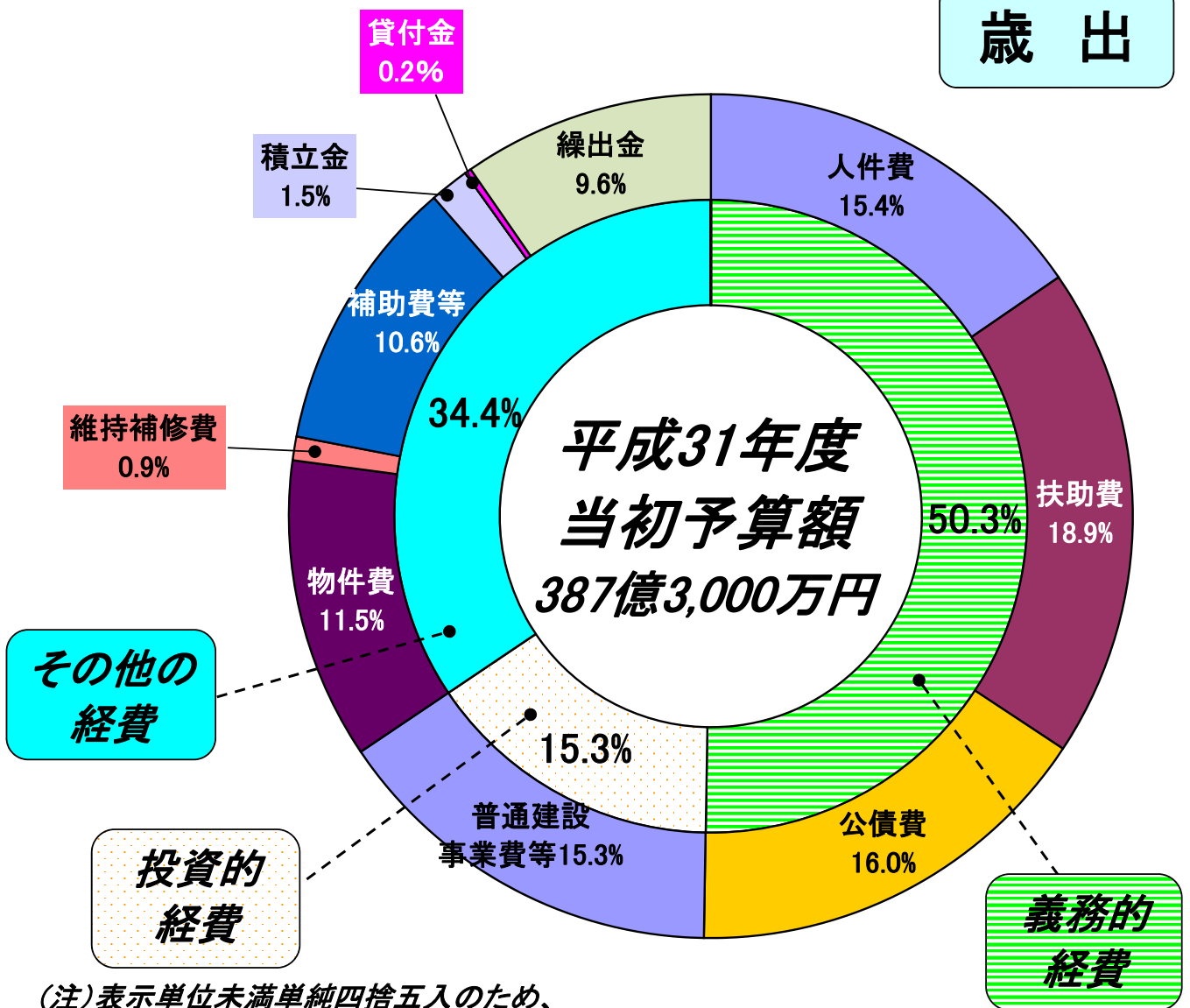
(単位: 百万円)

(単位: 百万円)

【主な歳入予算】			
自主財源	13,416	対前年度当初予算比	1.9%
市税	7,325	"	0.3%
繰入金	2,994	"	12.0%
寄附金	1,010	"	0.2%
依存財源	25,314	対前年度当初予算比	△ 3.7%
地方交付税 (臨時財政対策債含む)	12,390	"	△ 1.3%
国庫支出金	5,709	"	18.1%
県支出金	2,555	"	△ 37.0%
市債 (臨時財政対策債除く)	3,015	"	△ 6.8%

【主な歳出予算】			
義務的経費	19,467	対前年度当初予算比	3.5%
人件費	5,973	"	△ 1.0%
扶助費	7,307	"	3.2%
公債費	6,187	"	8.5%
投資的経費	5,929	対前年度当初予算比	△ 18.3%
普通建設補助事業費	3,288	"	△ 20.7%
普通建設単独事業費	2,037	"	△ 15.1%
その他経費	13,334	対前年度当初予算比	△ 0.3%
物件費	4,471	"	0.4%
補助費等	4,098	"	△ 1.6%
繰出金	3,733	"	1.2%

歳出



(注) 表示単位未満単純四捨五入のため、集計は必ずしも一致しない場合があります

<財政指標>

(単位: 百万円)

	H31年度	H30年度	差引
標準財政規模	204億円	203億円	1億円
財政力指数*	0.396	0.397	△ 0.001
経常収支比率	93.7%	92.5%	1.2%
実質公債費比率*	11.2%	10.6%	0.6%

(※は3ヶ年度平均)
(数値は中期財政計画より引用)

	H31年度	H30年度	伸率
市債残高 計	52,333	54,293	△ 3.6%
臨時財政対策債除く	40,996	42,698	△ 4.0%
基金残高 計	12,906	15,168	△ 14.9%
財政調整基金	2,682	3,674	△ 27.0%
減債基金	3,641	4,364	△ 16.6%
地域振興基金	409	664	△ 38.4%

6. 地域振興基金の活用状況

(単位：千円)

事業名	基金活用の内容	事業費	基金 充当額	自治区分 (内訳)					担当部
				浜田	金城	旭	弥栄	三隅	
法令文書事務費	文書管理システムサーバ移設費	8,574	509					509	総務部
庁舎等維持管理費	庁舎複合化に伴う庁舎備品及び図書館備品の購入	135,890	4,318			4,318			総務部
財産管理事務費	旧今市小学校用地舗装工事	80,239	516			516			総務部
ひゃこるネットみすみ運営事業	インターネット通信速度の増速経費	102,734	4,462					4,462	総務部
生活改善センター管理事業	都川高齢者活動促進センター外灯修繕及び駐車区画線の補修	873	449			449			地域政策部
地区拠点集会施設整備事業	集会施設2箇所改修工事	14,266	14,266			14,266			地域政策部
定住対策基金事業	各自治区独自の定住支援事業	32,874	30,874			2,430	11,414	17,030	地域政策部
障がい者はつつ生活支援事業	障がい者移送サービス経費	1,613	1,513			1,513			健康福祉部
児童福祉総務事務費	のびのび仲よし交流会補助金(三隅町保育所合同運動会)	18,040	180					180	健康福祉部
保健センター改修事業	旭保健センター改修工事	15,771	15,771			15,771			健康福祉部
健康な地域づくり保健委員交流拡大育成事業	生活習慣病の予防対策	1,300	1,300					1,300	健康福祉部
三隅自治区飲料水等供給施設維持対策事業	飲用井戸設備改修費等助成	2,000	2,000					2,000	市民生活部
特産品展示販売センター管理費	外壁、フロア改修工事等	24,904	13,048					13,048	産業経済部
農業振興対策費補助事業	地域特性を活かした農業を推進するための支援	34,709	31,880			8,500	17,380	6,000	産業経済部
棚田保全活動助成事業	棚田まつり開催補助	450	450					450	産業経済部
地域提案型農業総合対策事業	地域が抱える独自課題について、地域自ら考え農業振興に取り組む事業	6,000	6,000		6,000				産業経済部
林業推進事業	弥栄：枯損木除去 三隅：「三隅町林業研究グループ」に対する補助	1,170	1,170				1,000	170	産業経済部
市行造林マスタープラン作成事業	市行造林マスタープラン作成経費	4,109	4,109			4,109			産業経済部
みすみフェスティバル開催事業	みすみフェスティバルの開催経費	5,631	4,500					4,500	産業経済部
移動販売支援事業	移動販売訪問を通じての「声かけ」に対する支援	1,000	1,000			1,000			産業経済部
小規模事業者支援事業	商工業者の施設整備等に対する補助	3,572	3,572			3,072	500		産業経済部
観光施設維持管理費	三隅中央会館の標本整理・活用業務経費	17,336	412					412	産業経済部
金城自治区観光客誘致推進事業	観光・地域振興を目的とした新規の企画商品等の開発に係る経費	3,041	3,041		3,041				産業経済部
地域支援道路等整備事業	部分拡幅、除草対策等のきめ細かな道路整備	50,000	50,000			30,000		20,000	都市建設部
公民館管理運営費	備品購入	166,294	6,244	4,579		550	115	1,000	教育委員会

事業名	基金活用の内容	事業費	基金 充当額	自治区分（内訳）					担当部
				浜田	金城	旭	弥栄	三隅	
公民館施設改修事業	三隅公民館：エアコン修繕 外 岡見公民館：集会室床面塗装 黒沢公民館：小ホール蛍光灯設置 白砂公民館：電源コンセント増設	76,646	5,500					5,500	教育委員会
生涯学習推進本部事業	生涯学習による地域づくり活動・まち づくり活動	813	813					813	教育委員会
個性ある生涯学習推進事業	旭：女性団体育成補助 200千円 生涯学習講座開設補助 125千円 弥栄：女性団体育成補助金 200千円 三隅：地域における教育の推進 461千円	986	986			325	200	461	教育委員会
文化振興事業	文化活動発表会	12,479	152			152			教育委員会
（仮称）浜田城資料館整備事 業	展示活用関係物品整備費	73,000	22,500	22,500					教育委員会
運動施設改修事業	旭公園運動施設改修	154,373	31,999			31,999			教育委員会
旭公園運動施設管理費	備品購入	14,781	996			996			教育委員会
			264,530	27,079	9,041	119,966	30,609	77,835	

7. 中山間地域の活性化のための共通事業

中山間地域の活性化のため「まちづくり振興基金」及び「農業振興基金」を取り崩して実施する事業は次のとおりです。

○事業一覧

(単位:千円)

No	担当部	事業名	事業概要	掲載ページ	H31 充当額
1	健康福祉部	巡回人間ドック事業	生活習慣病、がんなどの病気の早期発見、早期治療を目的とした健診により自分の健康状態を知り、受診者の生活改善を図る ○対象:浜田市に住所を有する20歳～74歳の方 (ただし、加入保険等で人間ドックが受けられない方)	P110	5,775
2	産業経済部	危険木・支障木緊急除去事業	倒木の恐れがある枯損木を除去することにより、二次災害の発生を防止し、市民に安全・安心な生活を確保する	P128	42,500
3	産業経済部	有害鳥獣被害防止施設整備事業	有害鳥獣による農作物等の被害を未然に防ぐことを目的とし、侵入防止柵及び捕獲檻の設置に対して補助する ○防護柵(更新) 52基	P129	1,500
4	産業経済部	農業振興基金事業	地域特性を活かした農業を推進し、農業を核とした地域振興を図るため、平成27年度までの地域振興基金を活用した各自自治区の独自事業を検証した上で、農地保全に向けた実効性の高い事業を全市事業として再構築し、地域農業の維持、発展の支援を行う ○サポート経営体等育成支援事業補助金 ○畦畔等除草省力化促進事業補助金 ○農産物流通改善事業補助金 ○原木椎茸生産振興事業補助金 ○農業経営体育成支援事業補助金 ○土地利用型作物転作推進事業補助金 ○担い手規模拡大支援事業補助金 ○獣肉処理加工施設運営事業補助金 ○農業基盤整備補助事業補助金	P137	44,753
5	産業経済部	きのこの里づくり事業	県補助金を活用し、きのこの生産設備の整備を支援し、生産量の増加及び後継者不足の解消を図る ○負担割合:県1/3 市1/6 農業者1/2	P149	2,557
6	教育委員会	公民館活動推進事業	中山間地域における様々な現代的課題に対し、公民館を中心とした社会教育の手法による課題解決のために実施する地域独自の取り組みを支援することで、地域コミュニティの再生及び活性化を図る ○公民館プラットフォーム推進事業	P232	1,000
合 計					98,085

8. ふるさと寄附金充当事業

ふるさと寄附金を原資として積み立てた「ふるさと応援基金」を取り崩して充当する事業は、次のとおりです。

○「予算充実分」事業一覧

(単位:千円)

No	担当部	事業名	事業概要	掲載ページ	H31 充当額
1	地域政策部	生活路線バス運行事業	トラブル回避や交通事故対応に備えて、市生活路線バスにドライブレコーダーを装着する	P50	470
2	地域政策部	坂根正弘奨学金給付事業	浜田市名誉市民である株式会社小松製作所相談役 坂根正弘氏のふるさと寄附金を原資とする給付型奨学金制度の運営を行う	P55	6,805
3	地域政策部	高等学校生徒下宿費支援事業	下宿等を利用して市内の高等学校に通学する生徒の保護者に対して、下宿費の一部を助成する ○下宿費補助(上限20,000円/月)	P56	1,200
4	地域政策部	地域公共交通確保対策事業	市内に居住する70歳以上の住民、重度身体障がい者、重度知的障がい者及び精神障がい者を対象に、敬老福祉乗車券交付事業を実施する(一部制度見直し拡充)とともに、市内の高校に通学する一定額以上の通学定期券の購入者を対象に補助金を交付する ○敬老福祉乗車券交付事業(運転免許自主返納支援を含む) ○通学定期券購入費補助金	P58	59,280
5	市民生活部	総合窓口サービス向上事業	住民が快適に利用できるよう窓口サービスの向上を図る ○おくやみファイル作成経費 ○多言語音声翻訳機購入経費	P73	531
6	健康福祉部	敬老入浴券贈呈事業	市内に在住する70歳以上の高齢者で、1年間介護保険サービス未利用かつ介護保険料の滞納がない方へ入浴券を贈呈する ○入浴1回につき1枚利用で無料となる入浴券を6枚配付	P93	9,147
7	市民生活部	動物愛護推進事業	猫に対する不妊去勢手術費用を助成して野良猫の増加を抑制する ○猫の不妊去勢手術助成金	P117	1,000
8	市民生活部	資源ごみ処理事業	資源ごみの再資源化により、ごみの減量化、資源の有効活用、埋立処分の減量化を図る ○容器包装資源ごみ処理委託	P123	122
9	産業経済部	農道維持修繕費	草刈報償費単価の増額 ○基本単価 10円 → 20円 ○高齢化率70%以上地域 10円 → 30円	P144	500
10	産業経済部	林道維持修繕費	草刈報償費単価の増額 ○基本単価 10円 → 20円 ○高齢化率70%以上地域 10円 → 30円	P151	750
11	産業経済部	石見神楽定期公演推進事業	石見神楽定期公演を実施する観光協会に対し、定期公演事業専用の仮設簡易水洗トイレ設置にかかる補助を行う ○石見神楽定期公演拠点施設整備事業補助金	P175	6,465
12	産業経済部	浜田開府400年記念イベント事業	平成31年に浜田開府400年を迎えるにあたり、各イベントを通じて、郷土の歴史や文化を振り返り、次世代に繋ぐ浜田のまちづくりを考える機会とする ○浜田開府400年祭実行委員会負担金 ○浜田バル開催補助金	P178	3,000
13	産業経済部	広浜鉄道今福線観光基盤整備事業	現在立入禁止となっている第一下府川橋梁の門扉を移設するとともに、第一下府川橋梁に転落防止柵を設置し、第一下府川橋梁への観光客の立入を可能とする ○既設フェンス解体及び再設置工事費 ○転落防止柵設置工事費	P179	5,205
14	産業経済部	会津屋八右衛門碑整備事業	老朽化のため安全面が危惧されている会津屋八右衛門碑周辺の安全対策を行う ○安全対策工事費	P180	3,000
15	産業経済部	駅鈴モニュメント整備事業	浜田開府400年を契機とし、浜田市と松坂市のご縁の象徴として駅鈴モニュメントを整備する ○駅鈴モニュメント作成委託料 ○モニュメント台座整備工事費	P180	3,000

No	担当部	事業名	事業概要	掲載ページ	H31 充当額
16	都市建設部	清水野原線道路照明灯LED化事業	県立大学への通学路でもある清水野原線の照明灯をLED化し、夜間の交通安全と維持管理経費の節減を図る	P185	1,253
17	都市建設部	道路維持修繕費	草刈報償費単価の増額 ○基本単価 10円 → 20円 ○高齢化率70%以上地域 10円 → 30円	P190	15,960
18	都市建設部	外ノ浦湾周辺道路整備計画策定事業	外ノ浦湾沿いの市道は狭小であり車両の離合が困難であることから、新規道路建設に向けた調査検討を行う	P199	5,000
19	都市建設部	カーブミラー緊急対策事業	市道の見通しの悪い箇所にカーブミラーを設置する	P200	12,000
20	都市建設部	河川浄化事業	草刈報償費単価の増額 ○基本単価 15円 → 20円 ○高齢化率70%以上地域 15円 → 30円	P202	2,500
21	都市建設部	河川維持管理事業	草刈報償費単価の増額 ○基本単価 15円 → 20円 ○高齢化率70%以上地域 15円 → 30円	P202	916
22	都市建設部	景観づくり事業	平成29年度に策定した景観計画に基づき、市民との協働により景観まちづくりを実施する ○万灯山公園イルミネーション補助金 ○景観形成補助金	P204	3,239
23	都市建設部	城山公園整備事業	浜田市の重要な史跡である浜田城跡地周辺を再整備して、住民が気軽に安心して訪れることができる交流の場を提供する ○案内標識設置等	P207	5,200
24	消防本部	常備消防事務運営費	救急車に搭載されており、サポート期間が終了する半自動式除細動器を更新する	P211	3,428
25	教育委員会	スクールバス運行事業	トラブル回避や交通事故対応に備えて、スクールバスにドライブレコーダーを装着する	P217	1,177
26	教育委員会	特別支援・指導推進事業	特別支援教育の専任職員雇用経費 ○専任職員1名	P223	2,571
27	教育委員会	小学校施設改修事業	小学校16校の小規模改修等の維持修繕経費 ○黒板取替	P225	1,500
28	教育委員会	小学校教育振興運営費	小学校16校の教育振興に必要な諸経費 ○学校図書室用の図書購入	P226	3,200
29	教育委員会	中学校施設改修事業	中学校9校の小規模改修等の維持修繕経費 ○黒板取替	P228	8,500
30	教育委員会	中学校教育振興運営費	中学校9校の教育振興に必要な諸経費 ○学校図書室用の図書購入 ○道徳教育の教材備品購入	P228	4,507
31	教育委員会	図書館管理運営費	図書館図書、郷土資料等の整備経費及び施設の維持管理に係る経費 ○図書購入等	P233	2,000
32	教育委員会	海洋教育推進事業	海に関連した関係機関、団体等と連携協働しながら、海洋教育の推進を図るための事業を実施する ○海洋教育推進事業委託料	P236	900
33	教育委員会	(仮称)浜田城資料館整備事業	浜田城や外ノ浦北前船寄港地を紹介するため、御便殿をガイダンス施設として整備する ○建物改修工事費	P240	28,149
合 計					202,475

なお、浜田市行財政実施計画で予定しているとおり、上記事業とは別にふるさと寄附金「行革効果分」として「ふるさと応援基金」から計200,000千円の繰入金を予算計上しています。(15事業へ充当)