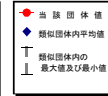


(13)-1市町村施設類型別ストック情報分析表①

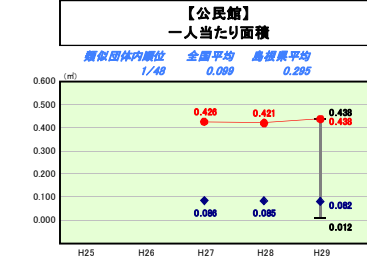
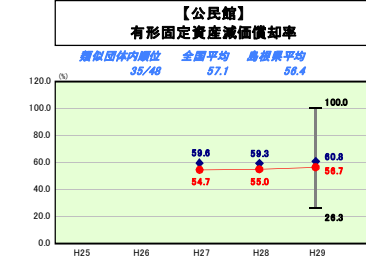
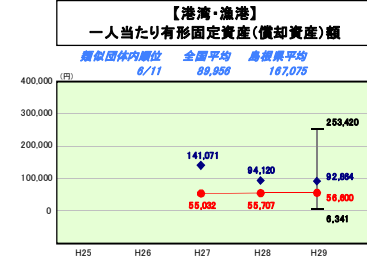
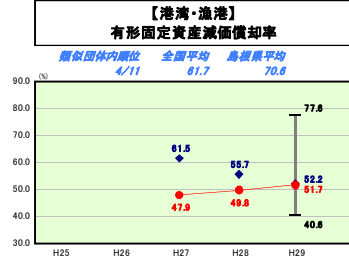


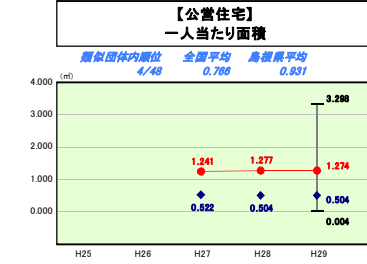
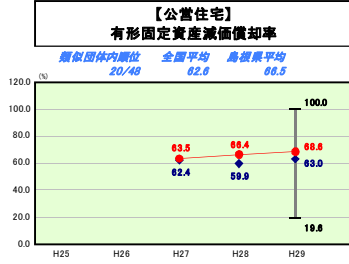
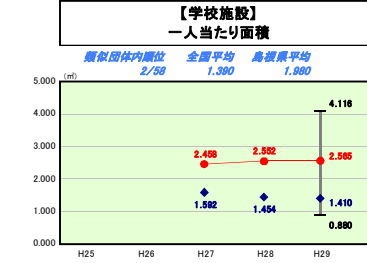
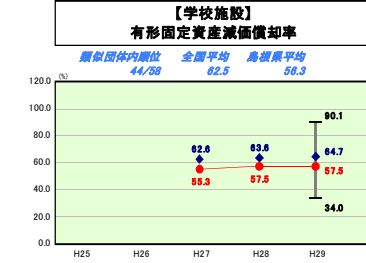
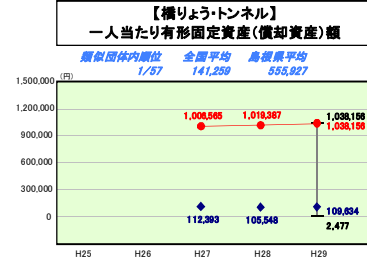
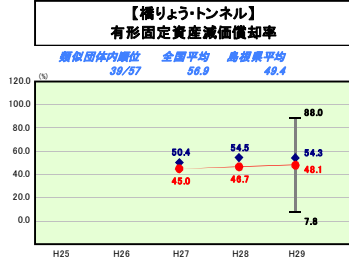
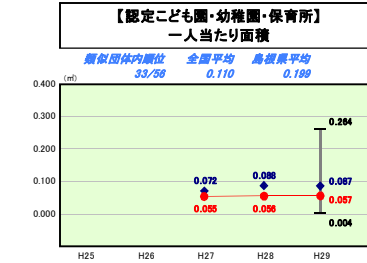
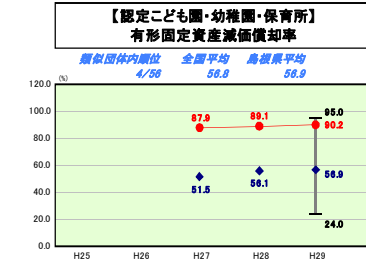
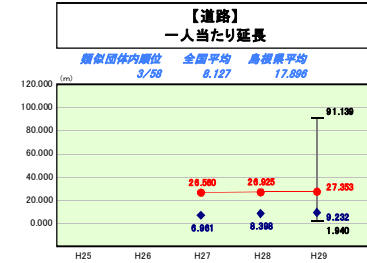
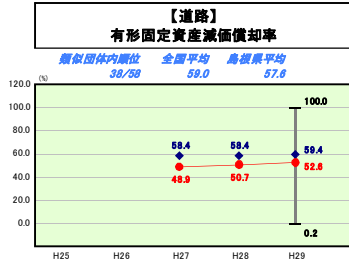
平成29年度

鳥根県浜田市

人口	55,156 人(80.1.1調査)	実質赤字比率	- %
うち日本人	54,556 人(80.1.1調査)	連結実赤字比率	- %
面積	690.68 km ²	実質公債費比率	10.1 %
歳入総額	38,622,236 千円	将来負担比率	72.3 %
歳出総額	38,135,523 千円	市町村類型	H25 II-1 H28 II-1 H27 II-3
実質収支	486,574 千円	(年度毎)	H26 II-3 H29 II-3
標準財政規模	20,353,796 千円		
地方債残存高	53,880,286 千円		



※ 市町村類型とは、人口および産業構造等により全国の市町村を35のグループに分類したものである。当該団体と同じグループに属する団体を類似団体と言う。
 ※ 住民基本台帳人口については、住民基本台帳関係年報の調査基準日変更に伴い、平成25年度以降、調査年度の1月1日現在の住民基本台帳に記載されている人口を記載。
 ※ 類似団体内順位、全国平均、各都道府県平均は、平成29年度決算の状況である。また類似団体が存在しない場合、類似団体内順位を表示しない。



施設情報の分析値
 道路、認定こども園・幼稚園・保育所、橋りょう・トンネル、学校施設、公営住宅、公民館の有形固定資産減価償却率については、年間の減価償却累計額の増加額が償却資産取得価額の増加額よりも多いため、今後増加する見込である。
 港湾・漁港の有形固定資産減価償却率については、平成28年度から整備した高度衛生管理型併所整備事業の影響により、令和元年度以降償却率が大幅に減少する見込である。