


(6)市町村目的別歳出決算分析表(住民一人当たりのコスト)

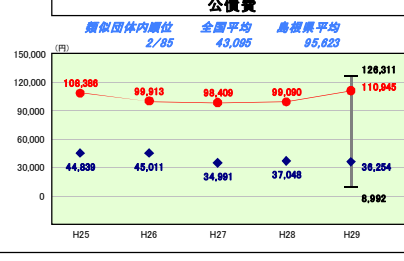
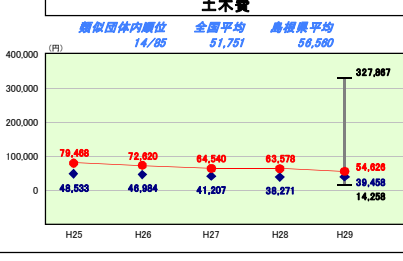
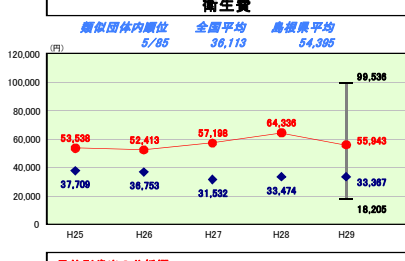
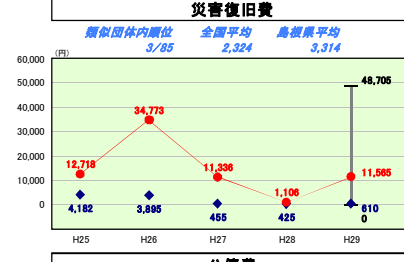
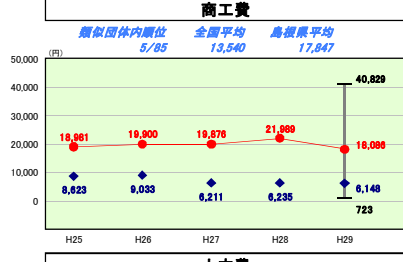
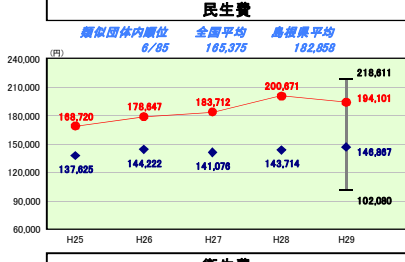
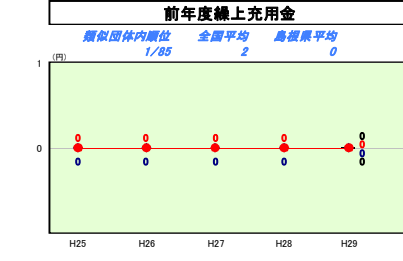
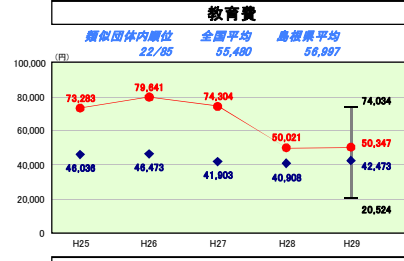
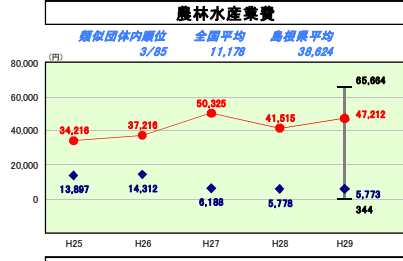
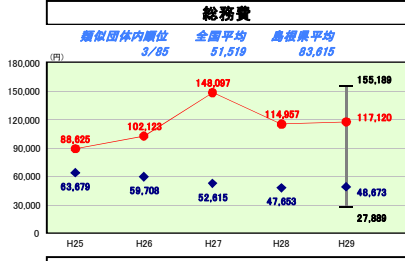
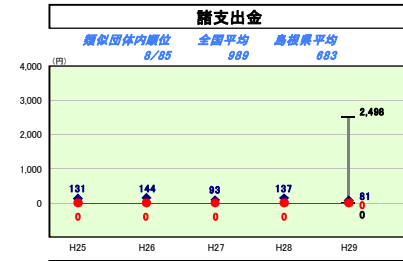
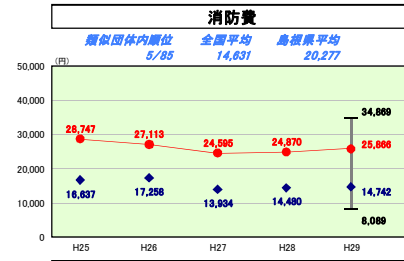
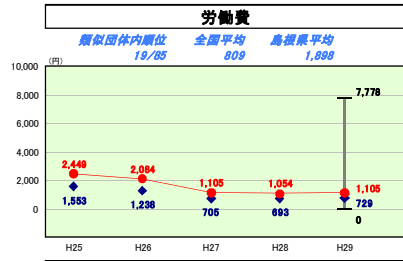
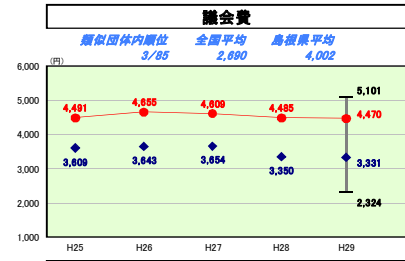
平成29年度

鳥根県浜田市

人口	55,158人(H30.1.1現在)	実質赤字比率	-%
うち日本人	54,556人(H30.1.1現在)	通算実質赤字比率	-%
面積	690.68k㎡	実質公債費比率	10.1%
歳入総額	38,622,238千円	将来負担比率	72.3%
歳出総額	38,136,523千円	市町村類型	H25 II-1 H26 II-1 H27 II-3
実質収支	458,574千円	(年度毎)	H28 II-3 H29 II-3
標準財政規模	20,353,798千円		
地方債現在高	53,880,268千円		



※市町村類型とは、人口および産業構造等により全国の市町村を35のグループに分類したものである。当該団体と同じグループに属する団体を類似団体と言う。
 ※住民基本台帳人口については、住民基本台帳関係年報の調査基準日変更に伴い、平成25年度以降、調査年度の1月1日現在の住民基本台帳に登録されている人口を記載。
 ※類似団体内順位、全国平均、各都道府県平均は、平成29年度決算の状況である。また類似団体が存在しない場合、類似団体内順位を表示しない。



目的別歳出の分析

○総務費は住民一人当たり117千円となっており、類似団体と比較して一人当たりコストが高い状況となっている。これはふるさと寄附金の増加に伴う返礼品代やふるさと応援基金への積立が大きくなっていることが原因であり、今後も高い水準で推移していくと見込まれる。
 ○農林水産業費・商工費は住民一人当たりそれぞれ47千円・18千円となっており、類似団体と比較して一人当たりコストが高い状況となっている。これらについては、浜田市が推進する総合振興計画に基づく「元気な浜田事業」として、特に重点的な取り組みを行っていることが原因となっている。
 ○災害復旧事業費は住民一人当たり12千円となっており、類似団体と比較して一人当たりコストが高い状況となっている。これは、29年7月に発生した豪雨災害等によるものである。
 ○公債費は住民一人当たり111千円となっており、類似団体と比較して一人当たりコストが高い状況となっている。これは、繰上償還の実施や27年度までを集中投資期間として建設事業等を行ったことが原因となっているが、交付税算入の手厚い過疎債や合併特例債の借入を行うなどして、財政状況の健全化に努めている。