

# 11 観 光

## 1 観光客入り込み客数

(単位：人)

	平成28年	平成29年	平成30年
総 数	1,713,068	1,554,078	1,510,321
三 階 山	3,240	3,330	2,770
石見畳ヶ浦／国府海岸	78,210	76,350	83,280
浜 田 海 岸	76,130	72,010	77,030
折 居 海 岸	3,790	3,850	3,920
石見海浜公園	600,550	520,250	539,920
うち アクアス	364,003	295,342	322,618
世界こども美術館	47,876	48,126	49,975
しまねお魚センター	154,454	129,837	103,994
浜田ゴルフリンクス	22,723	22,863	23,961
きんたの里	76,074	69,131	58,066
美 又 温 泉	56,864	55,567	52,648
かなぎウエスタンライディングパーク	30,861	35,045	28,459
エクス和紙の館	1,606	1,504	1,304
金城カントリークラブ	24,719	24,166	23,314
旭 温 泉	56,709	52,377	47,851
アサヒテングストーン	20,377	28,367	26,567
ふるさと体験村	21,896	19,638	4,920
三 隅 海 岸	4,900	4,660	3,200
三 隅 公 園	14,180	15,320	14,040
コワ温泉	6,371	6,191	6,730
アクアみすみ	69,622	70,157	68,568
石正美術館	15,085	12,718	10,176
三隅発電所ふれあいホール	13,344	12,058	13,034
道の駅ゆうひパーク三隅	122,686	88,099	86,667
市全域 釣り	69,990	74,390	58,350
浜っ子春まつり	24,000	25,000	25,000
浜っ子夏まつり	64,000	65,000	65,000
BB大鍋フェスティバル	30,000	15,000	28,000
石見の夜神楽定期公演	2,811	3,074	3,577

資料：市観光交流課

## (平成30年 月別内訳)

平成30年	1月	2月	3月	4月	5月	6月
総 数	77,058	66,909	99,499	134,697	157,230	88,213
三 階 山	1,870	30	30	30	240	40
石見畳ヶ浦／国府海岸	360	240	610	7,430	9,950	840
浜 田 海 岸	1,590	1,220	2,540	2,230	4,150	6,330
折 居 海 岸	30	10	30	30	180	260
石見海浜公園	18,120	15,640	39,440	45,880	67,610	33,400
うち アクアス	10,943	7,755	24,128	29,971	49,018	18,506
世界こども美術館	4,593	2,724	4,215	3,735	5,471	2,226
しまねお魚センター	5,120	4,969	8,871	9,615	12,001	6,343
浜田ゴルフリンクス	1,435	1,084	1,691	1,982	2,399	2,113
きんたの里	6,045	4,047	4,992	4,421	5,380	4,124
美 又 温 泉	4,495	3,700	4,825	4,683	4,822	3,609
かなぎウェスタリゾートパーク	1,297	834	2,931	3,081	4,261	2,181
エクスと紙の館	133	83	112	70	160	96
金城カントリークラブ	529	509	1,992	2,354	2,585	2,477
旭 温 泉	4,838	3,786	3,246	3,295	4,135	3,679
アサヒテングストーン	9,988	12,842	3,535	-	-	-
ふるさと体験村	692	482	823	445	648	297
三 隅 海 岸	30	50	150	130	130	130
三 隅 公 園	130	100	800	3,000	9,000	500
コワ温泉	634	508	631	562	602	330
アクアみすみ	4,584	5,718	5,662	5,544	5,933	6,681
石正美術館	581	482	983	997	1,049	518
三隅発電所ふれあいホール	448	458	1,548	1,197	1,582	1,005
道の駅ゆうひパーク三隅	5,442	4,524	7,102	7,561	8,196	6,098
市全域 釣り	3,810	2,650	2,190	1,180	6,510	4,620
浜っ子春まつり	-	-	-	25,000	-	-
浜っ子夏まつり	-	-	-	-	-	-
BB大鍋フェスティバル	-	-	-	-	-	-
石見の夜神楽定期公演	264	219	550	245	236	316

平成30年	7月	8月	9月	10月	11月	12月
総 数	130,652	337,524	109,077	105,435	134,190	69,837
三 階 山	270	120	100	20	10	10
石見畳ヶ浦／国府海岸	15,000	38,930	1,730	4,320	3,520	350
浜 田 海 岸	7,960	26,670	5,950	6,700	10,040	1,650
折 居 海 岸	1,450	1,670	170	30	40	20
石見海浜公園	56,310	127,270	43,870	37,720	35,300	19,360
うち アクアス	25,355	74,523	30,798	19,892	18,420	13,309
世界子ども美術館	3,794	10,458	3,941	4,316	2,487	2,015
しまねお魚センター	6,902	14,525	8,094	8,361	9,416	9,777
浜田ゴルフリンクス	1,881	1,959	1,921	2,541	2,679	2,276
きんたの里	4,474	7,204	4,526	3,955	4,283	4,615
美 又 温 泉	3,226	5,541	4,205	4,267	4,636	4,639
かなぎウエストライディングパーク	1,967	4,406	1,867	2,195	2,102	1,337
エクス和紙の館	119	84	98	161	94	94
金城カントリークラブ	1,748	1,835	2,288	2,831	2,665	1,501
旭 温 泉	3,425	5,259	3,550	3,864	4,419	4,355
アサヒテングストーン	-	-	-	-	-	202
ふるさと体験村	462	971	100	-	-	-
三 隅 海 岸	1,350	750	120	120	120	120
三 隅 公 園	100	100	100	70	70	70
コワ温泉	520	643	509	523	564	704
アクアみすみ	6,549	6,730	5,992	5,366	5,091	4,718
石正美術館	652	619	781	735	2,231	548
三隅発電所ふれあいホール	1,327	1,872	952	825	890	930
道の駅ゆうひパーク三隅	7,125	10,046	8,897	7,522	7,557	6,597
市全域 釣り	3,810	4,560	9,050	8,780	7,600	3,590
浜っ子春まつり	-	-	-	-	-	-
浜っ子夏まつり	-	65,000	-	-	-	-
BB大鍋フェスティバル	-	-	-	-	28,000	-
石見の夜神楽定期公演	231	302	266	213	376	359

資料：市観光交流課

## 2 宿泊客数

(単位：人泊)

	平成28年	平成29年	平成30年
総数 (うち外国人)	237,352 (4,740)	219,299 (2,563)	224,046 (2,419)
1月	15,669 (484)	13,641 (235)	15,038 (242)
2月	13,622 (362)	13,936 (224)	14,499 (93)
3月	16,848 (356)	17,936 (247)	20,373 (94)
4月	17,020 (437)	17,567 (137)	22,806 (135)
5月	19,230 (723)	21,329 (194)	23,254 (603)
6月	19,200 (250)	16,066 (166)	17,638 (202)
7月	24,945 (569)	21,569 (190)	18,371 (266)
8月	33,243 (537)	28,555 (172)	27,712 (309)
9月	18,483 (486)	16,930 (435)	16,718 (166)
10月	23,256 (311)	18,568 (173)	16,796 (101)
11月	21,072 (130)	18,636 (237)	17,538 (139)
12月	14,764 (95)	14,566 (153)	13,303 (69)



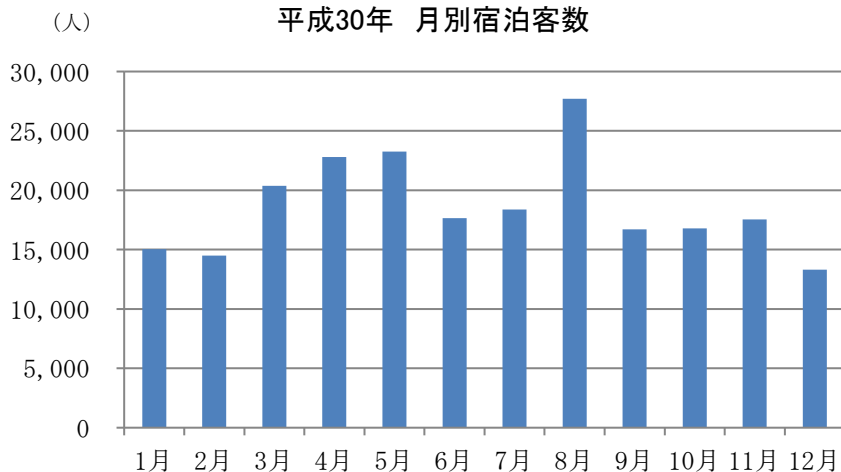
資料：市観光交流課

(注) 宿泊施設48施設における延べ数。( )内の数値は外国人宿泊客延べ数

### 宿泊者数の推移



### 平成30年 月別宿泊客数



# 12 運 輸

## 1 道路の状況

(単位：km、%)

		総 数			
		国 道	県 道	市町村道	
平成25年	実延長	1,878,520	73,540	307,697	1,497,283
	改良済延長 (改良率)	1,030,719 (54.9)	73,540 (100.0)	221,371 (71.9)	735,808 (49.1)
	舗装済延長 (舗装率)	1,724,962 (91.8)	73,540 (100.0)	305,469 (99.3)	1,345,953 (89.9)
平成26年	実延長	1,882	74	308	1,501
	改良済延長 (改良率)	1,036 (55.1)	74 (100.0)	222 (72.2)	741 (49.4)
	舗装済延長 (舗装率)	1,729 (91.9)	74 (100.0)	305 (99.3)	1,350 (89.9)
平成27年	実延長	1,893	82	308	1,502
	改良済延長 (改良率)	1,053 (55.6)	82 (100.0)	225 (73.0)	746 (49.6)
	舗装済延長 (舗装率)	1,740 (91.9)	82 (100.0)	306 (99.3)	1,352 (90.0)
平成28年	実延長	1,898	82	309	1,507
	改良済延長 (改良率)	1,061 (55.9)	82 (100.0)	227 (73.5)	752 (49.9)
	舗装済延長 (舗装率)	1,746 (92.0)	82 (100.0)	307 (99.3)	1,357 (90.1)
平成29年	実延長	1,908	89	310	1,509
	改良済延長 (改良率)	1,076 (56.4)	89 (100.0)	230 (74.1)	757 (50.2)
	舗装済延長 (舗装率)	1,756 (92.0)	89 (100.0)	308 (99.3)	1,359 (90.1)

(注) 自転車道、西日本高速道路株式会社管理を含まない。資料：島根県統計書

改良率及び舗装率は小数点第2位四捨五入。

数値は各年4月1日現在のもの

## 2 車種別保有自動車台数

(単位：台)

	平成25年	平成26年	平成27年	平成28年	平成29年
総 数	42,823	43,312	43,319	43,179	43,227
貨 物	2,844	2,820	2,798	2,779	2,758
乗 合	181	178	179	168	175
乗 用 車	16,366	16,359	16,044	15,866	15,835
普 通	5,925	6,098	6,139	6,157	6,317
小 型	10,441	10,261	9,905	9,709	9,518
特殊・大型	1,128	1,136	1,121	1,090	1,101
小型二輪車	408	412	415	421	423
軽自動車	21,896	22,407	22,762	22,855	22,935



(注) 数値は各年3月31日現在のもの

資料：島根県統計書

### 3 駅別乗客人員数等

(単位：人)

駅名	駅間 キロ程	1日平均乗車人員 (人/日)				
		平成24年度	平成25年度	平成26年度	平成27年度	平成28年度
総数	34 km	1,416	1,439	1,312	1,321	1,525
久代	2	11	14	10	5	5
下府	4	77	79	66	71	345
浜田	4	843	827	771	788	761
西浜田	5	203	224	193	188	169
周布	4	77	84	89	82	77
折居	5	10	8	8	6	11
三保三隅	5	158	163	139	143	125
岡見	5	37	40	36	38	32

資料：島根県統計書

### 4 浜田港 出入船舶及び貨物取扱状況

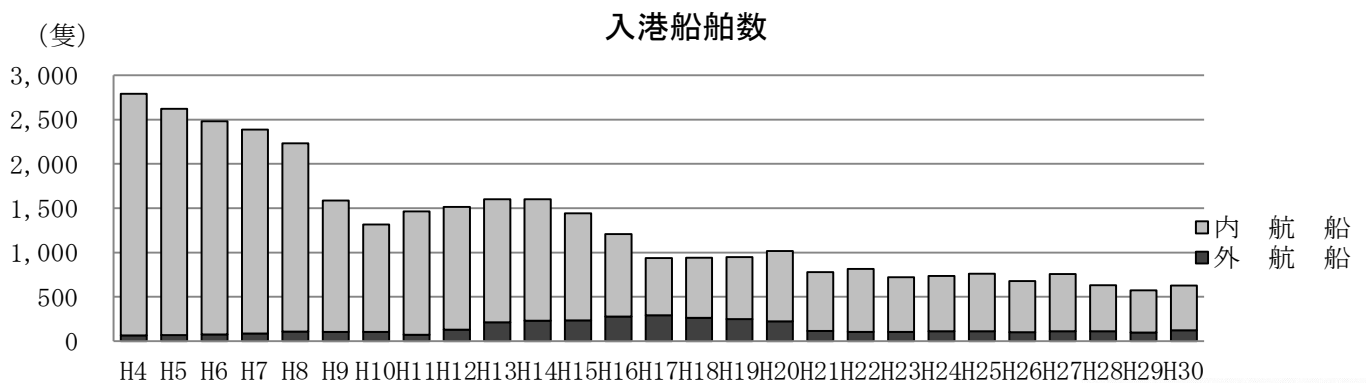
#### (1) 入港船舶

(単位：隻、t)

	外航船		内航船		合計	
	隻数	総トン数	隻数	総トン数	隻数	総トン数
平成26年	100	596,224	577	443,276	677	1,039,500
平成27年	112	716,500	646	643,309	758	1,359,809
平成28年	110	653,834	522	465,998	632	1,119,832
平成29年	97	675,675	475	408,571	572	1,084,246
平成30年	121	1,170,205	507	323,152	628	1,493,357

(注) 平成30年の数値は速報値

資料：浜田港湾振興センター



(2) 輸移出・輸移入貨物

輸 移 出

(単位: t)

	平成26年	平成27年	平成28年	平成29年	平成30年
農 水 産 品	21	24	31	124	295
林 産 品	8,681	7,336	3,690	4,883	4,705
鉱 産 品	15,016	26,932	16,551	35,014	37,399
金属機械工業品	34,756	8,084	10,309	14,054	1,926
化学工業品	15,853	1,532	10,680	388	284
軽工業品	12,893	5,662	11,074	14,839	18,152
雑工業品	923	1,088	1,016	872	919
特 殊 品	1,699	1,650	1,656	3,606	7,834
合 計	89,842	52,308	55,007	73,780	71,514

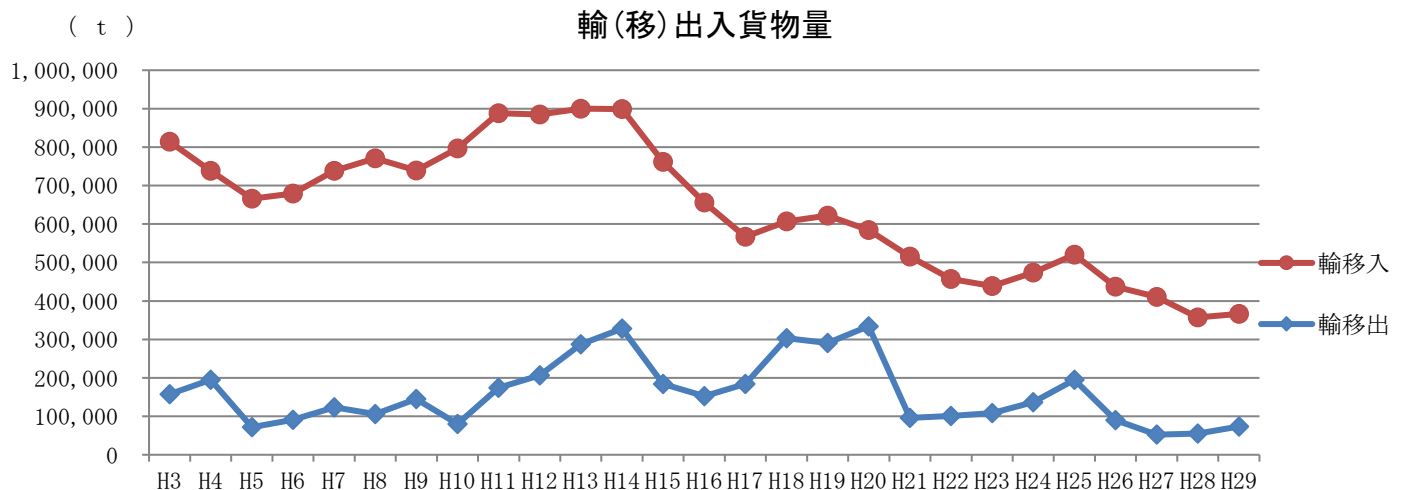
輸 移 入

(単位: t)

	平成26年	平成27年	平成28年	平成29年	平成30年
農 水 産 品	1,352	1,339	869	768	1,007
林 産 品	133,821	149,228	149,506	146,042	149,046
鉱 産 品	99,031	121,424	100,631	95,395	86,705
金属機械工業品	5,491	12,000	4,595	4,123	2,313
化学工業品	196,030	125,617	100,363	107,206	125,825
軽工業品	948	1,006	1,176	1,343	2,008
雑工業品	55	3	6	19	3,971
特 殊 品	39	20	10	11,596	10,217
合 計	436,767	410,637	357,156	366,492	381,092

(注) 平成30年の数値は速報値

資料: 浜田港湾振興センター



# 13 社会福祉

## 1 老人福祉実施状況

### (1) 高齢者クラブ連合会

(単位：クラブ、人)

		浜田市					
		浜田	金城	旭	弥栄	三隅	
平成26年度	クラブ数	78	40	7	8	7	16
	会員数	3,219	1,589	480	439	121	590
平成27年度	クラブ数	73	35	7	8	7	16
	会員数	2,901	1,405	457	391	128	520
平成28年度	クラブ数	70	33	7	8	7	15
	会員数	2,660	1,281	460	319	122	478
平成29年度	クラブ数	65	31	6	6	7	15
	会員数	2,445	1,192	400	272	112	469
平成30年度	クラブ数	60	26	6	6	7	15
	会員数	2,172	1,030	358	236	107	441

資料：市健康長寿課

### (2) 老人福祉施設(平成30年4月1日)

(単位：施設)

	浜田市					
	浜田	金城	旭	弥栄	三隅	
養護老人ホーム	4	1	-	1	1	1
特別養護老人ホーム	10	5	2	1	1	1
軽費老人ホーム (ケアハウス)	1	1	-	-	-	-
有料老人ホーム	9	4	2	1	1	1
認知症対応型共同生活介護 (グループホーム)	8	5	1	-	1	1
地域包括支援センター	5	1	1	1	1	1
生活支援ハウス	1	-	1	-	-	-

資料：市健康長寿課

### (3) 介護老人保健施設(平成30年4月1日)

(単位：施設)

	浜田市					
	浜田	金城	旭	弥栄	三隅	
介護老人保健施設	4	1	1	1	-	1

資料：市健康長寿課



## 2 保育所数及び在所者数

(単位：所、園、人)

		保育所(園)数			定員			在所者数		
		総数	公営	私営	総数	公営	私営	総数	公営	私営
平成29年3月1日	浜田市	26	-	26	1,875	-	1,875	2,035	-	2,035
	浜田	16	-	16	1,400	-	1,400	1,544	-	1,544
	金城	4	-	4	180	-	180	171	-	171
	旭	1	-	1	90	-	90	82	-	82
	弥栄	2	-	2	40	-	40	51	-	51
	三隅	3	-	3	165	-	165	187	-	187
平成30年3月1日	浜田市	28	-	28	1,980	-	1,980	2,008	-	2,008
	浜田	18	-	18	1,505	-	1,505	1,539	-	1,539
	金城	4	-	4	180	-	180	170	-	170
	旭	1	-	1	90	-	90	79	-	79
	弥栄	2	-	2	40	-	40	44	-	44
	三隅	3	-	3	165	-	165	176	-	176
平成31年3月1日	浜田市	27	-	27	1,935	-	1,935	1,954	-	1,954
	浜田	17	-	17	1,470	-	1,470	1,493	-	1,493
	金城	4	-	4	170	-	170	164	-	164
	旭	1	-	1	90	-	90	79	-	79
	弥栄	2	-	2	40	-	40	41	-	41
	三隅	3	-	3	165	-	165	177	-	177

資料：市子育て支援課



### 3 就学前児童数と保育所入所者数の比較



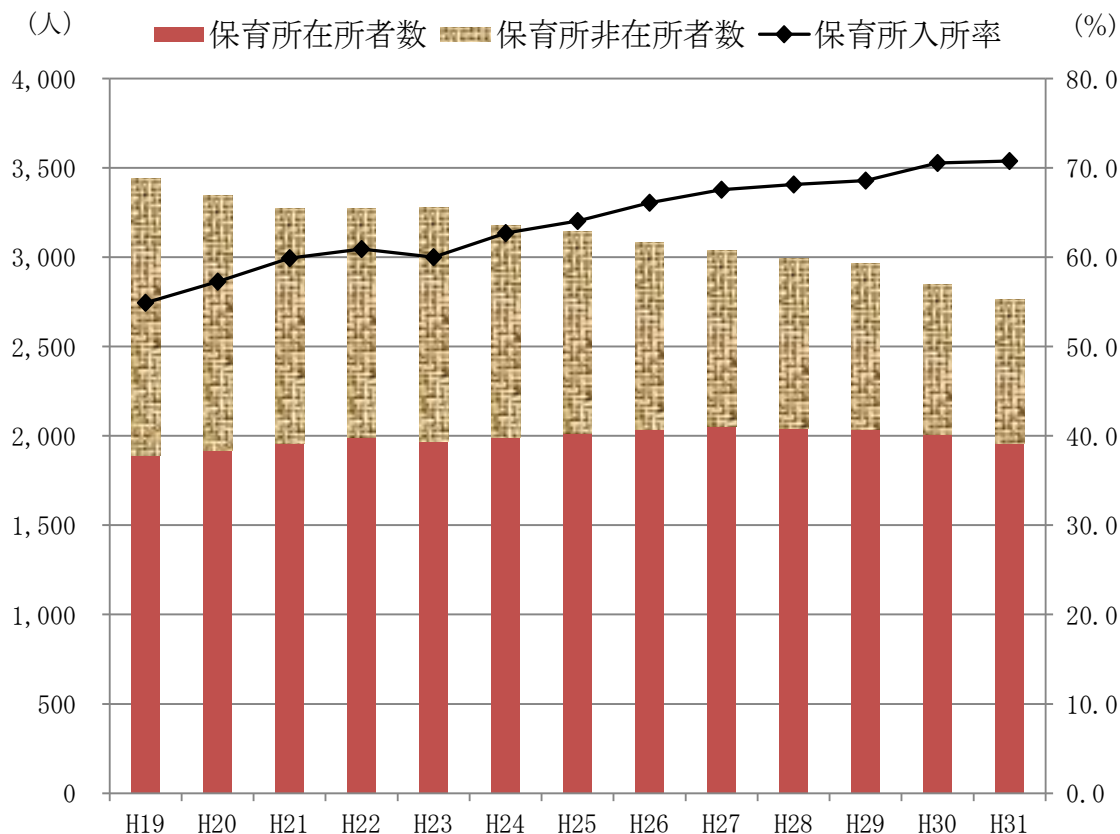

(単位：人、%)

	就学前児童数	保育所在所者数	保育所入所率
平成27年3月1日	3,036	2,051	67.6
平成28年3月1日	2,995	2,041	68.1
平成29年3月1日	2,967	2,035	68.6
平成30年3月1日	2,847	2,008	70.5
平成31年3月1日	2,762	1,954	70.7

(注) 就学前児童数は住民基本台帳に登録の0歳～6歳児人口

資料：市総合窓口課  
市子育て支援課

就学前児童数は減少傾向にあるが、保育所入所率は増加しており、働きながら子どもを育てている人の増加を表している。



#### 4 生活保護法による保護状況

(1) 保護世帯数、人口 (単位：世帯、人、‰)

		平成27年度	平成28年度	平成29年度
保護世帯数		396	384	380
保護人員		485	467	465
扶助別人員	生活	393	375	376
	住宅	316	303	304
	教育	18	15	18
	介護	96	104	101
	医療	389	367	366
	出産	1	2	0
	生業	7	9	7
	葬祭	6	4	9
保護率 (対人口千人比)		8.4	8.2	8.3

(注) 数値は月平均 資料：市地域福祉課  
(但し、出産、葬祭は年間の合計数値)

(2) 保護費 (単位：千円)

		平成27年度	平成28年度	平成29年度
総計		60,278	58,539	57,425
扶助別保護費	生活	16,825	15,863	15,553
	住宅	5,051	4,831	4,746
	教育	222	165	210
	介護	2,571	1,978	1,303
	医療	35,363	35,467	35,364
	出産	36	75	40
	生業	126	129	152
	葬祭	84	31	57

(注) 数値は月平均 資料：市地域福祉課

#### 5 国民健康保険の加入状況

(単位：世帯、人)

	世帯数	被保険者数
平成27年3月31日	7,946	11,776
平成28年3月31日	7,595	11,171
平成29年3月31日	7,418	10,793

資料：市医療保険課



## 6 国民年金の状況

(単位：人)

	被 保 険 者 数								
	第1号	任意加入	第3号	保険料免除者数					付加年金
				法定免除	申請免除 (全額)	若年者 納付猶予	申請免除 (一部)	学生 納付特例	
平成28年3月31日	4,767	69	2,641	593	651	101	152	662	190
平成29年3月31日	4,430	68	2,519	603	623	119	152	662	184
平成30年3月31日	4,340	47	2,365	606	592	145	135	715	167

つづき

(単位：人)

	受 給 権 者 数		
	老齢給付	障害給付	遺族給付
平成28年3月31日	18,597	1,271	94
平成29年3月31日	18,764	1,288	98
平成30年3月31日	18,913	1,256	99

資料：市医療保険課



## 7 国民健康保険の医療費状況

		被保険者 給付者数 (人)	給付件数 (件)	診療件数 (件)	診療等 日 数 (日)	医療費費用額 (円)	年 間 受診率 (%)	1人当り 費用額 (円)	1件当り 費用額 (円)
国 保 一 般	平成27年	11,155	230,582	145,342	329,900	5,728,799,868	1,302.9	513,563	24,845
	平成28年	10,826	228,475	144,498	323,558	5,560,057,420	1,334.7	513,584	38,478
	平成29年	10,654	224,890	142,013	317,225	5,536,342,204	1,333.0	519,649	38,985
国 保 退 職	平成27年	621	17,039	10,812	23,167	432,033,492	1,741.1	695,706	25,356
	平成28年	345	10,205	6,415	13,052	252,288,041	1,859.4	731,270	39,328
	平成29年	139	5,081	3,170	5,917	109,641,354	2,280.6	788,787	34,587

資料：市医療保険課

## 8 介護保険被保険者数及び認定状況

(単位：人)

	第1号 被保険者数	要介護（要支援）認定者数（第2号被保険者を含む）						
		総数	要支援	要介護1	要介護2	要介護3	要介護4	要介護5
平成27年	19,685	4,777	1,006	819	1,146	693	593	520
平成28年	19,762	4,785	1,046	874	1,115	659	589	502
平成29年	19,739	4,640	916	864	1,111	683	571	495

(注) 数値は各年度末の実績

資料：浜田地区広域行政組合

## 9 介護保険給付費状況

(単位：千円)

	合計	居宅サービス に係る給付費	施設サービス に係る給付費	地域密着型 サービスに 係る給付費	高額 サービス等 費	高額医療合算 介護サービス 等費	その他諸費	特定入所者 介護サービス 等費
平成27年	7,383,884	3,634,170	2,399,995	873,368	146,542	26,988	10,696	292,125
平成28年	7,334,826	3,383,618	2,395,109	1,105,784	149,049	19,128	9,511	272,627
平成29年	7,425,392	3,266,681	2,515,714	1,182,236	155,163	33,837	8,764	262,997


(注) 数値は各年度末の実績

資料：浜田地区広域行政組合



# 14 教育・文化

## 1 幼稚園の状況



(単位：園、学級、人)

	園 数			学 級 数			教員数	園児数
	公立	私立		公立	私立			
平成26年5月1日	6	4	2	16	11	5	31	197
平成27年5月1日	6	4	2	14	11	3	26	189
平成28年5月1日	6	4	2	14	11	3	25	173
平成29年5月1日	6	4	2	14	11	3	27	158
平成30年5月1日	6	4	2	12	9	3	24	145

資料：学校基本調査

## 2 小学校の状況



(単位：校、学級、人)

	学校数	学級数	教員数	児 童 数						
				総数	1年	2年	3年	4年	5年	6年
平成26年5月1日	18	159	265	2,745	445	449	430	487	476	458
平成27年5月1日	16	146	244	2,690	442	438	441	419	483	467
平成28年5月1日	16	148	248	2,621	429	438	435	428	416	475
平成29年5月1日	16	150	246	2,580	451	426	431	429	425	418
平成30年5月1日	16	150	243	2,553	426	440	419	423	423	422

資料：学校基本調査

## 3 中学校の状況



(単位：校、学級、人)

	学校数	学級数	教員数	生 徒 数			
				総数	1年	2年	3年
平成26年5月1日	9	66	165	1,396	487	465	444
平成27年5月1日	9	69	164	1,386	442	484	460
平成28年5月1日	9	72	164	1,393	464	450	479
平成29年5月1日	9	67	159	1,362	454	462	446
平成30年5月1日	9	66	161	1,322	414	451	457

資料：学校基本調査

## 4 高校卒業後の状況

### (1) 進路別卒業生数

(単位：人)

	総数	進学		就職 〔一時的な仕事に就いた 場合を含む〕		その他
		進学者 (人)	進学率 (%)	就職者 (人)	就職率 (%)	人数 (人)
平成26年5月1日	355	251	71	90	25	14
平成27年5月1日	323	224	69	87	27	12
平成28年5月1日	349	274	79	74	21	1
平成29年5月1日	315	243	77	63	20	9
平成30年5月1日	324	245	76	78	24	1

(注) 高等学校全日制・定時制

資料：学校基本調査

### (2) 就職先別県外就職者数

(単位：%、人)

	県外 就職率 (%)	総数	北海道 東北	関東	信越 北陸	東海	近畿	中国	四国	九州 沖縄	その他
平成26年5月1日	34.5	30	-	3	-	-	10	16	-	1	-
平成27年5月1日	27.6	24	-	5	-	-	6	10	-	1	2
平成28年5月1日	34.2	25	-	2	-	1	4	14	-	-	4
平成29年5月1日	15.9	10	-	2	-	-	1	7	-	-	-
平成30年5月1日	42.1	32	-	5	-	-	7	20	-	-	-

資料：学校基本調査

(注) 県外就職率＝県外就職者／高卒就職者数 (一時的就職を除く)  
小数点第2位四捨五入

(注) 地域区分は下記のとおり

北海道・東北 (北海道、青森、岩手、宮城、秋田、山形、福島)

関東 (茨城、栃木、群馬、埼玉、千葉、東京、神奈川)

信越・北陸 (新潟、富山、石川、福井、山梨、長野)

近畿 (滋賀、京都、大阪、兵庫、奈良、和歌山)

中国 (鳥取、島根、岡山、広島、山口)

四国 (徳島、香川、愛媛、高知)


九州 (福岡、佐賀、長崎、熊本、大分、宮崎、鹿児島、沖縄)



## 5 図書館の利用状況

(単位：館、冊)

	館(室)数	蔵書冊数	貸出冊数
平成25年	5	229,593	221,707
平成26年	5	237,727	288,799
平成27年	5	248,230	285,313
平成28年	5	255,045	295,140
平成29年	5	253,851	288,549



資料：浜田中央図書館

## 6 指定文化財

(平成30年度)

(単位：件)

		浜田市					
		浜田	金城	旭	弥栄	三隅	
総	数	25	13	3	-	1	8
国	指 定	8	5	1	-	-	2
	国 宝	-	-	-	-	-	-
	重 要 文 化 財	1	1	-	-	-	-
	史跡・名勝天然 記念物	5	4	-	-	-	1
	重 要 民 俗 文 化 財	1	-	1	-	-	-
	重 要 無 形 文 化 財	1	-	-	-	-	1
	伝統的建造物 群・その他	-	-	-	-	-	-
県	指 定	17	8	2	-	1	6
	有 形 文 化 財	7	3	-	-	-	4
	史跡・名勝天然 記念物	6	4	1	-	1	-
	有 形 民 俗 文 化 財	1	-	1	-	-	-
	無 形 民 俗 文 化 財	3	1	-	-	-	2
	無 形 文 化 財	-	-	-	-	-	-

資料：市文化振興課



## 7 市指定文化財

(平成30年度)

(単位：件)

	浜田市					
	浜田	金城	旭	弥栄	三隅	
総数	66	42	8	-	-	16
絵画	8	7	-	-	-	1
彫刻	3	1	-	-	-	2
工芸品	9	7	1	-	-	1
書跡	2	1	-	-	-	1
典籍	1	1	-	-	-	-
古文書	10	7	1	-	-	2
考古資料	3	2	1	-	-	-
歴史資料	2	1	1	-	-	-
有形民俗文化財	3	3	-	-	-	-
史跡	15	6	3	-	-	6
天然記念物	10	6	1	-	-	3

資料：市文化振興課

## 8 国登録文化財

(平成30年度)

(単位：件)

	総数	
	総数	建造物
浜田市	2	2

資料：市文化振興課



# 15 衛 生

## 1 ごみ排出量

	平成25年度	平成26年度	平成27年度	平成28年度	平成29年度
ごみ収集人口(人) ※1	59,278	58,490	57,659	57,053	56,086
年間ごみ排出量総計 (t)	21,728	21,447	21,173	19,558	19,543
年間収集量 (t)	13,379	13,259	13,050	12,569	12,393
燃やせるごみ	9,035	8,993	8,897	8,641	8,516
燃やせないごみ	876	873	867	825	768
資源ごみ	3,468	3,393	3,286	3,103	3,109
古紙	1,823	1,790	1,705	1,587	1,568
かん	206	193	184	177	176
びん	470	441	432	412	391
ペット・プラスチック容器包装	899	898	896	927	939
古着・古布 ※2	51	52	50	0	0
廃乾電池 ※3	19	19	19	0	35
年間直接搬入量 (t)	8,349	8,187	8,123	6,989	7,150
燃やせるごみ	6,972	6,844	6,818	6,229	6,251
燃やせないごみ	1,377	1,343	1,305	760	899
1人1日あたりごみ排出量 (g)	1,004	1,005	1,003	939	955

資料：市環境課

(注) 表示単位未満は、単純四捨五入のため合計は必ずしも一致しない。

※1 ごみ収集人口は各年度3月末現在の数値

(島根あさひ社会復帰促進センター入所者見込1,500人を含む)

※2 古着・古布は平成27年度末をもって事業終了のため、平成28年度から「0」。

※3 平成28年度は廃乾電池のサイクル処理を行っていないため「0」。



## 2 ごみ処理の内訳と資源化率

(単位：t、%)

		平成25年度	平成26年度	平成27年度	平成28年度	平成29年度
中間処理量	直接焼却	16,006	15,837	15,715	14,870	14,767
	直接資源化	1,893	1,861	1,774	1,587	1,603
	破砕・圧縮	3,828	3,748	3,684	3,101	3,173
最終処分量	直接埋立	2	2	1	0	72
	焼却残渣	427	412	392	398	398
	破砕・圧縮残渣	1,232	1,116	1,216	458	432
資源化量 ※1		5,238	5,100	4,939	4,633	4,483
処理合計 ※2		21,728	21,447	21,173	19,558	19,543
資源化率 ※3		24.1	23.8	23.3	23.7	22.9

資料：市環境課

※1 資源化量とは「1ごみ排出量」の「資源ごみ」の数値から汚れなどの理由により資源化できなかったものの数量を除き、エコクリーンセンターの可燃ごみの焼却から発生した「スラグ」及び「メタル」と不燃ごみ処理場の不燃ごみから回収した「金属（鉄くず）」の数量を加えたもの

※2 処理合計とは年間ごみ排出量総計

※3 資源化率とは「処理合計」に対する「資源化量」の割合



# 16 住宅

## 1 県営住宅

(単位：戸)

	平成31年1月31日現在					
	浜田市	浜田	金城	旭	弥栄	三隅
総数	709	667	-	-	-	42
木造	30	12	-	-	-	18
簡易耐火平家	-	-	-	-	-	-
簡易耐火2階	-	-	-	-	-	-
中層耐火	563	539	-	-	-	24
高層耐火	116	116	-	-	-	-

資料：島根県住宅供給公社浜田住宅管理事務所

## 2 市営住宅

(単位：戸)

	平成31年1月31日現在					
	浜田市	浜田	金城	旭	弥栄	三隅
総数	1,088	777	109	98	55	49
木造	85	3	1	15	55	11
簡易耐火平家	107	102	-	-	-	5
簡易耐火2階	76	32	-	11	-	33
準耐火2階	88	-	16	72	-	-
中層耐火	562	470	92	-	-	-
高層耐火	170	170	-	-	-	-

資料：市建築住宅課

### 3 新設住宅着工戸数

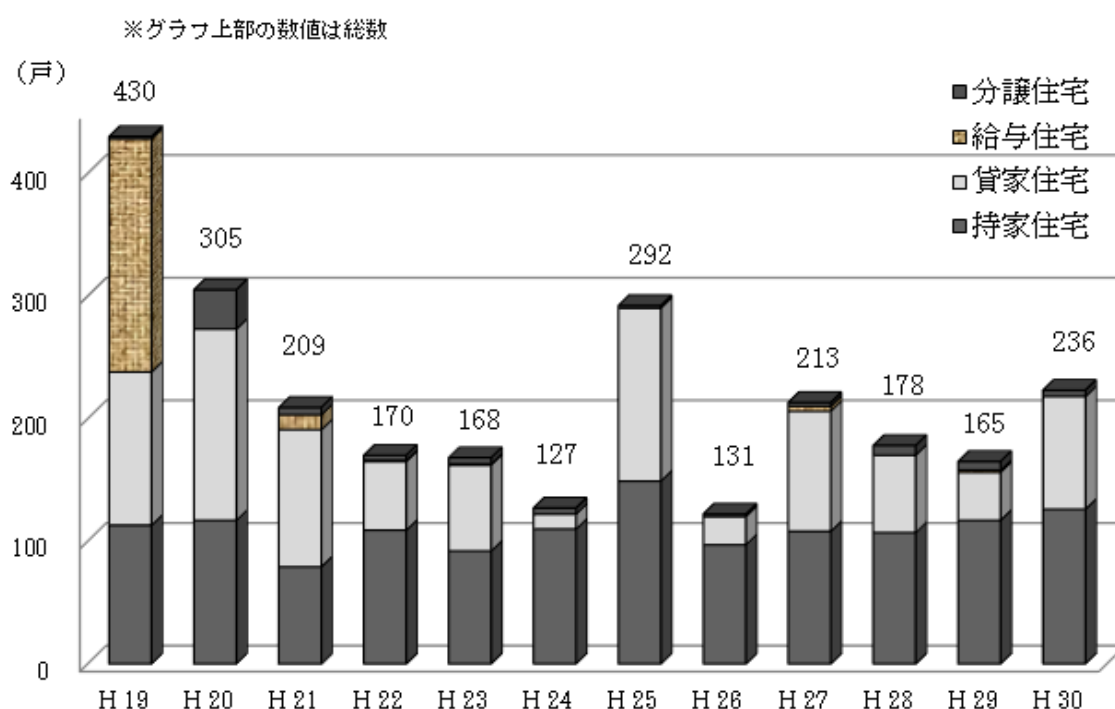
(単位：戸)

	総戸数	持家住宅	貸家住宅	給与住宅 ※1	分譲住宅 ※2
平成25年度	292	149	141	-	2
平成26年度	131	105	23	1	2
平成27年度	213	108	98	4	3
平成28年度	178	107	63	-	8
平成29年度	165	117	39	2	7
平成30年度	236	126	92	-	5

資料：島根県建築住宅課

※1 給与住宅…企業や官公庁などが給与の一部として与える住宅。社宅や官舎など。

※2 分譲住宅…分譲地に建設・販売される住宅。所有権を譲渡することを目的として建設される。



新設住宅着工の動きは景気変動に対し先行性があるとされており、景気動向指数の先行系列として利用されています。

# 17 交通・公安

## 1 運転免許保有者数

(単位：人)

	種 類	平成26年	平成27年	平成28年	平成29年	平成30年
第一種免許	大 型	3,206	3,146	3,060	2,988	2,937
	中 型	28,215	27,718	27,258	26,732	26,261
	準 中 型				4,371	4,119
	普 通	3,640	4,020	4,366	352	745
	大型特殊	1	1	1	1	1
	けん引	-	-	-	-	-
	大型二輪	8	10	8	8	5
	普通二輪	44	40	39	34	31
	小型特殊	21	15	14	12	11
	原 付	880	795	718	635	579
	小 計	36,015	35,745	35,464	35,133	34,689
第二種免許	大型二種	490	484	467	456	442
	中型二種	412	394	376	453	438
	普通二種	113	117	106	5	12
	大特二種	2	2	2	2	2
	けん引二種	-	-	-	-	-
	小 計	1,017	997	951	916	894
合 計	37,032	36,742	36,415	36,049	35,583	

(注) 平成29年から準中型免許が追加。

資料：島根県警察本部

## 2 犯罪発生件数

(単位：件)

	平成26年	平成27年	平成28年	平成29年	平成30年
総 数	354	282	270	223	181
凶悪犯	2	-	2	1	-
粗暴犯	15	16	10	11	9
窃盗犯	263	196	206	162	132
知能犯	12	17	24	15	8
風俗犯	2	2	1	4	4
その他	60	51	27	30	28

資料：島根県警察本部

### 3 違反種別別人身交通事故発生件数

(単位：件)

	総数	違反種別										死者	負傷者	
		安全運転義務違反	交通安全義務違反	差点通行違反	横歩行者(自転車)妨害	断行者(自転車)害	追越	違反	信無	号視	飲運			酒転
平成26年	131	86	8	6	-	4	3	-	23	1	2	144		
平成27年	83	49	7	8	1	1	-	-	16	1	2	98		
平成28年	87	46	6	8	1	3	-	-	23	-	5 (1)	99		
平成29年	74	37	6	10	1	1	1	-	15	3	2 (2)	84		
平成30年	68	37	2	7	2	4	-	1	14	1	2	75		

( ) 内は、発生から24時間経過後、30日以内の死者 (外数)

資料：島根県警察本部

### 4 事故当事者の年齢別状況

(単位：人)

	総数	16歳未満	16～19	20～29	30～39	40～49	50～59	60～69	70歳以上	不明
平成26年	131	2	9	22	19	18	19	21	21	-
平成27年	83	-	2	18	10	9	13	16	14	1
平成28年	87	-	4	16	11	12	9	18	17	-
平成29年	74	1	2	14	8	7	13	19	10	-
平成30年	68	-	4	12	11	8	7	11	15	-

資料：島根県警察本部

### 5 道路別人身交通事故発生状況

(単位：件)

	総数	国道			主要地方道	一般県道	市道	その他
		総数	9号線	186号線				
平成26年	131	87	74	13	9	4	23	8
平成27年	83	49	42	7	5	6	16	7
平成28年	87	61	52	9	0	3	16	7
平成29年	74	44	41	3	7	6	16	1
平成30年	68	44	39	5	7	2	14	1

(注) 主要地方道は、浜田八重可部線、浜田美都線、浜田港線

資料：島根県警察本部

# 18 労働

## 1 一般職業紹介状況（学卒を除く、パートを含む）

（単位：件、人、％）

	新規求職 申込件数	月間有効 求職者数	新規求人数	月間有効 求人数	紹介件数	就職件数	就職率
平成26年	4,485	17,137	7,966	21,059	5,481	2,270	50.6
平成27年	4,475	16,782	8,342	22,382	5,084	2,274	50.8
平成28年	4,194	15,813	8,111	21,878	4,471	2,074	49.5
平成29年	4,188	16,063	8,484	22,925	4,382	2,052	49.0
平成30年	3,959	15,374	8,413	23,168	4,003	2,022	51.1

（平成30年の月別状況）

	新規求職 申込件数	月間有効 求職者数 ※1	新規求人数	月間有効 求人数 ※2	紹介件数	就職件数	就職率 ※3
平成30年1月	360	1,210	649	1,983	322	145	40.3
平成30年2月	343	1,268	759	2,057	413	162	47.2
平成30年3月	405	1,355	775	2,040	472	266	65.7
平成30年4月	508	1,436	672	1,915	391	182	35.8
平成30年5月	339	1,442	713	1,889	380	194	57.2
平成30年6月	257	1,322	666	1,839	324	165	64.2
平成30年7月	294	1,235	640	1,824	289	165	56.1
平成30年8月	311	1,239	713	1,829	275	136	43.7
平成30年9月	304	1,253	671	1,851	312	156	51.3
平成30年10月	299	1,233	789	1,985	331	167	55.9
平成30年11月	298	1,218	708	1,983	285	156	52.3
平成30年12月	241	1,163	658	1,973	209	128	53.1

資料：浜田公共職業安定所

※1 月間有効求職者数＝前月から繰り越された有効求職者数と当月の新規求職申込件数の合計

※2 月間有効求人数＝前月から繰り越された有効求人数と当月の新規求人数の合計

※3 就職率＝就職件数／新規求職申込件数としている。



## 2 雇用保険一般求職者給付状況（短時間を含む基本手当基本分）

（単位：件、人、千円）

	受給資格 決定件数	初回 受給者数	受給者 実人員	支給金額	支給終了者数
平成26年	1,176	846	3,568	368,639	580
平成27年	1,234	854	3,498	368,143	575
平成28年	1,178	814	3,440	360,864	657
平成29年	1,146	807	3,415	353,085	555
平成30年	1,068	773	3,175	339,709	520

（注）支給金額については、千円未満端数処理の関係上、月の合計と必ずしも一致しない

（平成30年の月別状況）

	受給資格 決定件数	初回 受給者数	受給者 実人員	支給金額	支給終了者数
平成30年1月	88	56	249	29,178	51
平成30年2月	67	46	230	23,066	40
平成30年3月	65	43	217	24,145	40
平成30年4月	189	52	213	20,220	29
平成30年5月	107	139	295	32,538	44
平成30年6月	74	57	276	27,805	28
平成30年7月	76	70	296	31,335	43
平成30年8月	86	68	295	34,071	50
平成30年9月	101	51	276	30,197	49
平成30年10月	89	78	295	32,767	53
平成30年11月	75	65	283	30,004	48
平成30年12月	51	48	250	24,379	45

資料：浜田公共職業安定所

# 19 海上保安

## 1 海事関係違反、検挙件数

(単位：件)

	総数	海事関係 法令違反	漁業関係 法令違反	出入国 関係 法令違反	銃器・ 薬物関係 法令違反	海上環境 関係 法令違反	刑法犯	その他の 法令違反	立入検査 件数
平成26年	(16)	(14)	-	-	-	(2)	-	-	(58)
	39	9	13	-	-	2	8	7	180
平成27年	(6)	(6)	-	-	-	-	-	-	(73)
	34	12	11	-	-	5	5	1	266
平成28年	(13)	(11)	-	-	-	(1)	-	(1)	(77)
	43	14	9	-	-	8	10	2	388
平成29年	(16)	(15)	-	-	-	-	-	(1)	(38)
	27	9	8	-	-	7	3	-	273
平成30年	(19)	(9)	(1)	-	-	(9)	-	-	(31)
	54	26	10	-	-	11	4	3	363

(注) 大田市～益田市海域の数値

資料：浜田海上保安部

( ) 内は警告件数 立入検査件数の ( ) 内は外国船

## 2 海難事故発生状況

(単位：件、人)

		平成26年	平成27年	平成28年	平成29年	平成30年
船 舶	人員					
	死者	4	1	-	-	-
	負傷者	8	1	-	1	6
	機関故障	3	3	-	1	3
	乗揚	3	1	2	4	2
	浸水	-	1	1	-	-
	転覆	1	1	2	1	1
	衝突	4	4	4	-	3
	火災	1	1	-	-	-
	推進器障害	3	2	-	1	2
その他	-	3	1	5	5	
人身 事故	件数	14	17	18	27	18
	人数	16	18	23	27	21
	死亡	6	7	6	12	8

(注) 大田市～益田市海域の数値。

資料：浜田海上保安部



## 20 司 法

### 1 松江地方裁判所浜田支部の事件取扱状況

(単位：件)

	処 理	民 事			刑 事		
		総 数	訴 訟	その他	総 数	通 常	その他
平成25年度	新 受	469	73	396	34	27	7
	既 済	446	88	358	34	27	7
平成26年度	新 受	487	56	431	50	32	18
	既 済	497	55	442	46	28	18
平成27年度	新 受	427	67	360	38	26	12
	既 済	447	57	390	48	36	12
平成28年度	新 受	405	53	352	46	39	7
	既 済	384	54	330	43	36	7
平成29年度	新 受	370	39	331	40	28	12
	既 済	389	49	340	38	28	10

資料：松江地方裁判所

### 2 松江家庭裁判所浜田支部の事件取扱状況

(単位：件)

	処 理	総 数	家 事			
			調 停	審 判	人事訴訟	その他
平成25年度	新 受	1,163	104	1,015	7	37
	既 済	1,110	99	968	7	36
平成26年度	新 受	1,051	93	931	3	24
	既 済	1,092	96	959	10	27
平成27年度	新 受	1,180	130	1,021	3	26
	既 済	1,119	102	994	2	21
平成28年度	新 受	1,178	89	1,040	7	42
	既 済	1,162	97	1,019	3	43
平成29年度	新 受	1,352	83	1,213	1	55
	既 済	1,424	100	1,264	6	54

資料：松江地方裁判所

### 3 浜田簡易裁判所の事件取扱状況

(単位：件)

	処 理	民 事					刑 事		
		総 数	訴 訟	調 停	督 促	その他	総 数	通 常	その他
平成25年度	新 受	252	118	13	69	52	545	17	528
	既 済	255	124	14	67	50	547	18	529
平成26年度	新 受	236	77	40	74	45	599	14	585
	既 済	228	74	32	75	47	594	12	582
平成27年度	新 受	196	72	19	62	43	547	11	536
	既 済	207	78	24	62	43	549	12	537
平成28年度	新 受	215	79	19	76	41	570	18	552
	既 済	216	79	21	76	40	571	16	555
平成29年度	新 受	191	58	16	67	50	503	17	486
	既 済	189	63	12	65	49	497	12	485

資料：松江地方裁判所

(注) 民事訴訟は、通常訴訟(ハ)、手形・小切手訴訟(手ハ)、少額訴訟(少コ)、少額訴訟判決に対する異議申立(少エ)、再審訴訟(ニ)を含む。  
刑事のその他は略式事件を含む。



# 21 消 防

## 1 火災の発生状況

		平成26年	平成27年	平成28年	平成29年	平成30年
発生件数 (件)	総 数	39	31	24	40	37
	建 物	14	12	12	14	12
	山林原野	11	3	2	7	9
	そ の 他	14	16	10	19	16
焼損面積	建 物 (㎡)	291	1,202	553	1,346	1,045
	山林原野 (a)	499	24	33	422	74
り災世帯 (世帯)	全 損	1	2	2	5	5
	半 損	2	-	-	1	-
	小 損	8	8	5	6	4
死 傷 者 (人)	死 者	1	1	-	-	3
	負 傷 者	7	2	-	3	2
損 害	見積額(千円)	17,863	21,584	5,172	56,030	33,179

資料：浜田市消防本部



## 2 原因別火災発生件数

(単位：件)

	平成26年	平成27年	平成28年	平成29年	平成30年
総 数	39	31	24	40	37
石 油 器 具	-	1	-	-	-
ガ ス 器 具	-	2	1	2	1
電 気 器 具	2	4	2	-	-
た き 火	19	10	5	18	18
た ば こ	-	-	1	2	-
風 呂 か ま ど	-	-	1	-	-
煙 突	-	-	2	1	-
電 気 配 線	1	-	2	3	-
火 遊 び	1	-	1	-	3
不 明	5	3	2	7	4
放 火	1	1	-	-	-
そ の 他	10	10	7	7	11

資料：浜田市消防本部

### 3 消防施設

平成30年12月31日現在 (単位：人、台、基)

	消 防 本 部	消 防 団
人 員	125	896
化学消防ポンプ自動車	1	-
水槽付消防ポンプ自動車	1	-
消防ポンプ自動車	7	-
小型動力ポンプ付積載車 (軽積載車含む)	-	82
小型動力ポンプ	7	97
救急自動車	8	-
はしご付消防ポンプ自動車	1	-
救助工作車	1	-
指 揮 車	1	-
防災活動車	-	1
貯 水 槽	270	
消 火 栓	717	

資料：浜田市消防本部

(注) 消防本部は、浜田市消防本部、消防団は浜田市消防団を示す。  
貯水槽、消火栓は水利の基準に適合するもの。



119番



### 4 救急車出動件数

(単位：件)

年次	区分	総 数	火 災	自 然 災 害 事 故	水 難 事 故	交 通 事 故	労 働 災 害 事 故	運 動 競 技 事 故	一 般 負 傷	加 害 事 故	自 損 行 為	急 病	その他
平成28年		(2,661)	-	1	(6)	(186)	(20)	(18)	(453)	(4)	(13)	1,670	(290)
		2,824	2	1	11	192	21	18	470	4	20	1,783	302
平成29年		(2,837)	(3)	-	(4)	(141)	(22)	(15)	(482)	(5)	(12)	1,816	(337)
		3,025	5	1	5	151	22	15	509	7	19	1,928	363
平成30年		(2,881)	(2)	-	(11)	(156)	(25)	(18)	(504)	(5)	(16)	(1878)	(266)
		3,060	5	-	17	162	26	18	534	5	23	1,988	282

(注) ( )内は、搬送人員


資料：浜田市消防本部

1件の出動で2名以上の搬送をする場合、及び、搬送人員なしの場合を含む。

# 付 録

# 浜田市の1日

## 世帯人口



1世帯当たり2.1人  
平成31年3月1日現在

## 出生




1日に1.1人  
平成30年

## 転入



1日に4.9人  
平成30年

## 転出




1日に5.6人  
平成30年

## 死亡



1日に2.4人  
平成30年

## 結婚




1.8日に1組（戸籍受理分）  
平成30年

## 離婚



4.1日に1組（戸籍受理分）  
平成30年

## 火災



9.9日に1件  
平成30年

## 救急出動



1日に8.4件  
平成30年

## 人身交通事故



5.4日に1件  
平成30年



## 市内官公署・その他の機関

### ● 浜田市役所・各支所

名 称	所 在 地	電話番号
浜田市役所	殿町 1 番地	22-2612
浜田市金城支所	金城町下来原 171 番地	42-1234
浜田市旭支所	旭町今市 637 番地	45-1234
浜田市弥栄支所	弥栄町長安本郷 542 番地 1	48-2111
浜田市弥栄支所 杵束出張所	弥栄町木都賀イ 528 番 1	48-2101
浜田市三隅支所	三隅町三隅 1434 番地	32-2800

### ● 官公署等（市の施設等）

名 称	所 在 地	電話番号
浜田市青少年サポートセンター	殿町 22 番	25-0985
浜田市世界こども美術館	野原町 859 番地 1	23-8451
浜田市子育て支援センター	松原町 235 番地 1	22-1253
浜田火葬場	港町 30 番地 1	22-1127
浜田市不燃ごみ処理場	生湯町 935 番地	28-3147
浜田浄苑・し尿処理場	治和町口 742 番地 1	27-2797
美川浄水場	内村町 934 番地	27-0690
公益社団法人 浜田市シルバー人材センター	港町 277 番地	23-4680
浜田市総合福祉センター	野原町 859 番地 1	22-0094
浜田地区広域行政組合介護保険課	殿町 1 番地 (浜田市役所北分庁舎 1 階)	25-1520

### ● 国・県の地方機関

名 称	所 在 地	電話番号
自衛隊島根地方協力本部浜田出張所	殿町 83 番地 191	22-1334
浜田区検察庁	田町 116 番地 1	22-0376
浜田簡易裁判所	殿町 980 番地	22-0678
松江家庭裁判所浜田支部	殿町 980 番地	22-0678
松江地方裁判所浜田支部	殿町 980 番地	22-0678
松江地方法務局浜田支局	田町 116 番地 1	22-0959
浜田税務署	殿町 1177 番地	22-0360
浜田税関支署	長浜町 1785 番地 16	27-0366
日本年金機構 浜田年金事務所	原井町 908 番地 26	22-0670
浜田労働基準監督署	田町 116 番地 9	22-1840
浜田公共職業安定所	殿町 21 番地 6	22-8609
浜田保健所	片庭町 254 番地	29-5537

名 称	所 在 地	電話番号
神戸植物防疫所広島支所浜田出張所	長浜町 1785 番地 16	27-0700
島根森林管理署浜田森林事務所	田町 116 番地 8	22-0664
中国四国農政局松江地域センター浜田支所	黒川町 3743 番地	22-0980
中国地方整備局境港湾・空港整備事務所浜田港事務所	熱田町 11 番地 1	24-7380
中国地方整備局浜田河川国道事務所	相生町 3973 番地	22-2480
島根あさひ社会復帰促進センター	旭町丸原 380 番地 15	45-8171
浜田海上保安部	長浜町 1785 番地 16	27-0770
島根県浜田合同庁舎	片庭町 254 番地	29-5505
浜田特別地域気象観測所（無人）	大辻町 235 番地 3	

## ● 消 防 署

名 称	所 在 地	電話番号
浜田市消防本部	原井町 908 番地 11	22-0119
浜田消防署	原井町 908 番地 11	22-1229
	桜ヶ丘出張所	下府町 1821 番地 53
東部消防署	金城町七条イ 631 番地 4	42-0119
	金城出張所	金城町七条イ 631 番地 4
	旭出張所	旭町丸原 1534 番地 6
西部消防署	三隅町向野田 3156 番地	32-0119
	弥栄出張所	弥栄町木都賀イ 493 番地 1

(注)平成 30 年 12 月 1 日より三隅出張所の名称は廃止

## ● 診 療 所

名 称	所 在 地	電話番号
浜田市休日応急診療所	殿町 1 番地	22-2612
浜田市国民健康保険大麻診療所	西村町 1031 番地 5	26-0014
波佐診療所	金城町波佐イ 441 番地 1	44-0001
波佐診療所小国出張所	金城町小国イ 160 番地 1	44-0001 (波佐診療所へ)
あさひ診療所	旭町丸原 138 番地 1	45-0002
弥栄診療所	弥栄町木都賀イ 530 番地 1	48-5001

## ● 警察関係

名 称	所 在 地	電話番号
浜田警察署	黒川町 3748 番地 10	22-0110
浜田駅前交番	浅井町 58 番地 7	22-2400
西交番	原井町 943 番地 4	22-0416
長浜駐在所	長浜町 1371 番地 3	27-0296
周布駐在所	周布町イ 39 番地 3	27-1103
内村駐在所	内村町 683 番地 9	27-0823
上府駐在所	上府町イ 20 番地 12	28-0007

名 称	所 在 地	電話番号
唐鐘駐在所	国分町 1819 番地 23	28-0181
今福駐在所	金城町今福 74 番地 1	42-0302
雲城駐在所	金城町下来原 168 番地 8	42-0041
波佐駐在所	金城町波佐イ 367 番地 4	44-0033
今市駐在所	旭町今市 643 番地 1	45-0001
和田駐在所	旭町本郷 362 番地 46	45-0409
都川連絡所	旭町都川 908 番地 6	47-0004 ※
杵束連絡所	弥栄町木都賀イ 492 番地 14	48-2103 ※
弥栄駐在所	弥栄町長安本郷 552 番地 9	48-2007
三隅駐在所	三隅町向野田 3155 番地 2	32-0001
岡見駐在所	三隅町岡見 586 番地 1	32-0408
島根県西部運転免許センター	竹迫町 2385 番地 3	23-7900

※ 浜田警察署へ転送されます。

(注) 河内駐在所は平成 31 年 3 月 20 日付で廃止

### ● 小 学 校

名 称	所 在 地	電話番号
浜田市立原井小学校	港町 208 番地	22-0863
浜田市立雲雀丘小学校	原井町 1045 番地	22-1141
浜田市立松原小学校	浅井町 1415 番地 2	22-0262
浜田市立石見小学校	黒川町 3738 番地 4	22-0512
浜田市立美川小学校	内田町 1020 番地	27-0802
浜田市立周布小学校	周布町イ 63 番地 3	27-1006
浜田市立長浜小学校	長浜町 1 番地	27-0221
浜田市立国府小学校	下府町 2164 番地 81	28-0028
浜田市立三階小学校	竹迫町 2396 番地 2	23-2400
浜田市立雲城小学校	金城町下来原 1541 番地 5	42-0006
浜田市立今福小学校	金城町今福 1425 番地 5	42-0304
浜田市立波佐小学校	金城町波佐イ 558 番地 2	44-0028
浜田市立旭小学校	旭町丸原 1517 番地 4	45-0014
浜田市立弥栄小学校	弥栄町長安本郷 325 番地 1	48-2210
浜田市立三隅小学校	三隅町古市場 450 番地	32-4040
浜田市立岡見小学校	三隅町岡見 4743 番地	32-0403

### ● 中 学 校

名 称	所 在 地	電話番号
浜田市立第一中学校	黒川町 3745 番地	22-0946
浜田市立第二中学校	原井町 963 番地 15	22-1268
浜田市立第三中学校	日脚町 572 番地	27-1150
浜田市立第四中学校	内田町 1050 番地	27-0813

名 称	所 在 地	電話番号
浜田市立浜田東中学校	下府町 699 番地	28-3210
浜田市立金城中学校	金城町下来原 1402 番地 6	42-0044
浜田市立旭中学校	旭町今市 1354 番地	45-0076
浜田市立弥栄中学校	弥栄町木都賀イ 2735 番地	48-2239
浜田市立三隅中学校	三隅町古市場 1991 番地	32-0062

### ● 幼 稚 園

名 称	所 在 地	電話番号	
公立	浜田市立原井幼稚園 ※1	高田町 65 番地 6	22-0076
	浜田市立石見幼稚園	黒川町 3753 番地	22-0493
	浜田市立長浜幼稚園	熱田町 820 番地 1	27-0575
	浜田市立美川幼稚園	内田町 1117 番地 2	26-0185
私立	夕日ヶ丘聖母幼稚園	殿町 55 番地 1	22-3328
	みどやま幼稚園 ※2	国分町 1527 番地	28-2380

※1 平成 31 年 3 月 31 日をもって休園

※2 平成 27 年 3 月 31 日をもって休園

### ● 保 育 所

名 称	所 在 地	電話番号	
私立	ちどり保育所	松原町 239 番地 1	22-0986
	浜田ひかり保育所	原町 79 番地 4	23-0986
	聖バルナバ保育園	浅井町 260 番地	23-1239
	美川保育園	内村町 809 番地 1	27-3919
	周布保育園	周布町イ 328 番地 2	27-1120
	長沢保育園	長沢町 1655 番地 7	23-1491
	つくし保育園	佐野町イ 359 番地 5	42-0565
	れんげ保育園	熱田町 566 番地 22	26-1353
	あおい保育園	大辻町 87 番地 1	23-5874
	みのり保育園	相生町 1391 番地 11	23-5686
	ちどり第 2 保育所	長浜町 699 番地 3	24-7311
	うみかぜ保育園	久代町 882 番地	24-8444
	上府保育園	上府町イ 2488 番地 5	25-5100
	みのり第 2 保育所	相生町 3973 番地 5	25-7771
	今福保育園	金城町今福 1422 番地 3	42-1769
	くもぎ保育園	金城町七条イ 977 番地 11	42-0009
	波佐保育園	金城町波佐イ 550 番地 4	44-0449
	おぐに保育園	金城町小国イ 142 番地 1	44-0136
	安城保育園	弥栄町長安本郷 552 番地 17	48-2056
	杵束保育園	弥栄町木都賀イ 539 番地 5	48-2613
三保保育園	三隅町湊浦 352 番地	32-0372	
三隅保育所	三隅町向野田 604 番地	32-0044	

名 称	所 在 地	電話番号
岡見保育所	三隅町岡見 515 番地 1	32-1382

● 認定子ども園

名 称	所 在 地	電話番号	
私立	みなと子ども園	港町 263 番地 1	22-1121
	こくふ子ども園	国分町 2205 番地 3	24-8531
	日脚保育園	日脚町 771 番地	27-1064
	あさひ子ども園	旭町丸原 155 番 15	45-8181

● 図書館・資料館

名 称	所 在 地	電話番号
浜田市立中央図書館	黒川町 3748 番地 1	22-0480
浜田市立金城図書館	金城町下来原 171 番地	42-1823
浜田市立旭図書館	旭町今市 633 番地 1	45-1439
浜田市立弥栄図書館	弥栄町木都賀イ 528 番地 1	48-2258 (杵束公民館へ)
浜田市立三隅図書館	三隅町古市場 2002 番地	32-0338
浜田郷土資料館	黒川町 3746 番地 3	23-6453

● 公 民 館

名 称	所 在 地	電話番号
浜田市立浜田公民館	殿町 6 番地 1	22-9358
浜田市立石見公民館	黒川町 132 番地 2	22-1380
浜田市立石見公民館 宇津井分館	宇津井町 529 番地	42-1309
浜田市立石見公民館 長見分館	長見町 956 番地 2	22-5323
浜田市立石見公民館 細谷分館	三階町 2130 番地 1	22-7531
浜田市立石見公民館 佐野分館	佐野町イ 337 番地 1	42-0689
浜田市立石見公民館 後野分館	後野町 779 番地 2	23-2419
浜田市立長浜公民館	熱田町 1441 番地 18	27-4614
浜田市立周布公民館	周布町イ 374 番地	27-0058
浜田市立美川公民館	内村町 592 番地 1	27-3657
浜田市立美川公民館 東分館	鍋石町 530 番地 3	27-3828
浜田市立美川公民館 西分館	田橋町 494 番地 2	27-3478
浜田市立大麻公民館	西村町 1038 番地 8	27-0897
浜田市立国府公民館	国分町 1981 番地 136	28-1270
浜田市立国府公民館 有福分館	下有福町 20 番地 1	28-2841
浜田市立国府公民館 宇野分館	宇野町 281 番地 3	28-2646
浜田市立雲城公民館	金城町下来原 171 番地	42-2076
浜田市立今福公民館	金城町今福 105 番地 2	42-2083
浜田市立波佐公民館	金城町波佐イ 441 番地 1	44-0146
浜田市立小国公民館	金城町小国イ 160 番地 1	44-0254

名 称	所 在 地	電話番号
浜田市立久佐公民館	金城町久佐イ 575 番地 7	42-2666
浜田市立美又公民館	金城町追原 176 番地	42-1704
浜田市立今市公民館	旭町今市 641 番地 1	45-1757
浜田市立木田公民館	旭町木田 219 番地 13	45-1105
浜田市立和田公民館	旭町和田 1284 番地	45-1918
浜田市立都川公民館	旭町都川 889 番地	47-0001
浜田市立市木公民館	旭町市木 2919 番地 2	47-0077
浜田市立杵束公民館	弥栄町木都賀イ 528 番地 1	48-2258
浜田市立安城公民館	弥栄町長安本郷 544 番地 1	48-2917
浜田市立三隅公民館	三隅町向野田 581 番地	32-0500
浜田市立三保公民館	三隅町湊浦 120 番地	32-0314
浜田市立岡見公民館	三隅町岡見 516 番地	32-2298
浜田市立井野公民館	三隅町井野へ 1816 番地 2	34-0007
浜田市立黒沢公民館	三隅町下古和 1518 番地	35-1509
浜田市立白砂公民館	三隅町折居 883 番地	32-1288

### ● 社会福祉協議会

名 称	所 在 地	電話番号
社会福祉法人浜田市社会福祉協議会	野原町 859 番地 1	22-0094
金城支所	金城町下来原 1541 番地 20	42-2300
旭支所	旭町今市 633 番地 1	45-0188
弥栄支所	弥栄町木都賀イ 526 番地 3	48-2313
三隅支所	三隅町向野田 605 番地 2	32-0401

### ● 商工会議所・商工会

名 称	所 在 地	電話番号
浜田商工会議所	殿町 124 番地 2	22-3025
石央商工会 本 所	金城町下来原 1409 番地 2	42-0070
国府支所	国分町 2205 番地 16	28-0109
旭 支 所	旭町今市 627 番地 4	45-0056
弥栄支所	弥栄町木都賀イ 588 番地	48-2130
三隅支所	三隅町向野田 3150 番地	32-0214

### ● 高齢者福祉施設等

名 称	所 在 地	電話番号	
養 護 老 人 ホ ー ム	養護老人ホーム 松風園	西村町 1031 番地 1	27-1025
	養護老人ホーム 長寿苑	旭町今市 1039 番地	45-0181
	養護老人ホーム ミレ岡見	三隅町岡見 700 番地	32-3900
	養護老人ホーム 寿光苑	弥栄町長安本郷 442 番地 2	48-2150
特 別 養 護	特別養護老人ホーム 偕生園	黒川町 196 番地 1	23-5755

名 称		所 在 地	電話番号
老人ホーム	特別養護老人ホーム たんぼぼの里	長浜町 1900 番地	26-0002
	特別養護老人ホーム 美川苑	内村町 365 番地 7	26-0333
	特別養護老人ホーム 福寿草	治和町 40 番地 5	24-7366
	特別養護老人ホーム ロング・レン	長沢町 1428 番地 6	25-5269
	特別養護老人ホーム かなぎ園	金城町七条イ 1046 番地 5	42-1888
	特別養護老人ホーム あさひ園	旭町本郷 362 番地 6	45-8231
	特別養護老人ホーム 弥栄苑	弥栄町木都賀イ 539 番地 1	48-2511
	特別養護老人ホーム ミレ岡見	三隅町岡見 700 番地	32-3900
	特別養護老人ホーム くざの里	金城町久佐イ 560 番地 1	42-2024
ケアハウス	ケアハウス美川	内村町 567 番地	27-5000
有料老人ホーム	グランドケアホームはまぼうふう	久代町 1 番地 7	24-8585
	共生の家	相生町 3937 番地	22-3030
	花みずきの家	港町 275 番地 3	23-8730
	とびの郷ゆうなぎ	治和町 214 番地 1	27-4882
	懐燕	金城町下来原 973 番地 1	42-3188
	サンガーデン輝らら	金城町今福 1473 番地 1	42-3201
	浜田市あさひやすらぎの家	旭町本郷 362 番地 23	45-1355
	浜田市やさかやすらぎの家	弥栄町木都賀イ 530 番地 1	48-2511
	グループリビングなかのやさん家	三隅町西河内 667 番地	32-2215
認知症対応型共同生活介護 (グループホーム)	グループホームはまぼうふう	久代町 1 番地 7	28-3371
	グループホームひなたぼっこ・相生	相生町 1445 番地 2	①28-7313 ②28-7567
	グループホームみんなの家	熱田町 1227 番地	25-5151
	グループホームみかわ	内村町 365 番地 4	26-0348
	グループホーム美川の郷	内村町 843 番地	25-5002
	グループホームさくら	金城町七条ハ 564 番地 1	42-0500
	グループホームふじいさんち	弥栄町木都賀口 291 番地	48-2939
	グループホームゆうな	三隅町河内 469 番地 1	32-4550
介護老人保健施設	介護老人保健施設 夕陽ヶ丘	国分町 955 番地 1	24-8800
	介護老人保健施設 さざんか	金城町七条ハ 403 番地	42-2200
	介護老人保健施設 旭・やすらぎの郷	旭町本郷 362 番地 10	45-1001
	介護老人保健施設 アゼーリみずすみ	三隅町河内 451 番地 1	32-3911
サービス付き高齢者向け住宅	心の里 はるにれ	三隅町三隅 382 番地 1	32-4007



# 国勢調査の概要

## 1 調査の目的及び沿革

国勢調査は、我が国の人口の状況を明らかにするため、大正9年依頼ほぼ5年ごとに行われており、平成27年国勢調査はその20回目当たる。国勢調査は、大正9年をはじめとする10年ごとの大規模調査と、その中間年の簡易調査とに大別され、平成27年国勢調査は簡易調査である。

## 2 根拠法令

統計法（平成19年法律第53号）、国勢調査令（昭和55年政令第98号）、国勢調査施行規則（昭和55年総理府令第21号）、国勢調査の調査区の設定の基準等に関する総務省令（昭和59年総理府令第24号）

## 3 調査期日

平成27年10月1日午前零時現在

## 4 調査地域

歯舞群島、色丹島、国後島及び択捉島、並びに島根県隠岐郡隠岐の島町にある竹島を除く本邦全域

## 5 調査対象

平成27年国勢調査は、調査時において、本邦内に常住している者について行われた。

ここで「常住している者」とは、当該住居に3か月以上にわたって住んでいるか、又は住むことになっている者をいい、3か月以上にわたって住んでいる住居又は住むことになっている住居のない者は、調査時現在居た場所に「常住している者」とみなした。

ただし、次の者については、それぞれ次に述べる場所に「常住している者」とみなしてその場所で調査した。

- 通学のために寄宿舎、下宿その他これらに類する宿泊施設に宿泊している者は、その宿泊している施設
  - 病院又は診療所（患者を入院させるための施設を有するものに限る。）に引き続き3か月以上入院し、又は入所している者はその入院先、それ以外の者は3か月以上入院の見込みの有無に関わらず自宅
  - 船舶（自衛隊の使用する船舶を除く。）に乗り組んでいる者で、陸上に生活の本拠を有する者はその生活の本拠、陸上に生活の本拠の無い者はその船舶
- なお、後者の場合は、日本の船舶のみを調査の対象とし、調査時に本邦の港に停泊している船舶のほか、調査時前に本邦の港を出港し、途中外国の港に寄港せず調査時後5日以内に本邦の港に入港した船舶について調査する。
- 自衛隊の営舎内又は自衛隊の使用する船舶内の居住者は、その営舎又は当該船舶が籍を置く地方総監部の所在する場所
  - 刑務所、少年刑務所又は拘置所に収容されている者のうち死刑の確定した者及び受刑者並びに少年院又は婦人補導院の在院者は、その刑務所、少年刑務所、拘置所、少年院又は婦人補導院
- 本邦内に常住している者は、外国人を含めてすべて調査の対象としたが、次の者は調査から除外した。
- 外国政府の外交使節団・領事機関の構成員（随員を含む。）及びその家族
  - 外国軍隊の軍人・軍属及びその家族

## 6 調査項目

### (1) 世帯に関する事項

氏名、男女の別、出生の年月、世帯主との続き柄、配偶の関係、国籍、現在の住居における居住期間、5年前の住居の所在地、在学・卒業等教育の状況、就業状態、所属の事業所の名称及び事業の種類、仕事の種類、従業上の地位、従業地又は通学地、従業地又は通学地までの利用交通手段

### (2) 世帯に関する事項

世帯の種類、世帯員の数、住居の種類、住宅の床面積、住宅の建て方

## 7 用語の説明

### (1) 世帯の種類について

昭和60年以降の調査では、世帯を次のとおり「一般世帯」と「施設等の世帯」に区分している。

一般世帯	・住居と生計を共にしている人の集まり又は一戸を構えて住んでいる単身者（ただし、これらの世帯と住居を共にする単身の住み込みの雇人については、人数に関係なく雇主の世帯に含めている。） ・上記の世帯と住居を共にし、別に生計を維持している間借りの単身者又は下宿屋などに下宿している単身者 ・会社・団体・商店・官公庁などの寄宿舎、独身寮などに居住している単身者
施設等の世帯	寮・寄宿舎の学生・生徒 学校の寮・寄宿舎で起居を共にし、通学している学生・生徒の集まり（世帯の単位：棟ごと）
	病院・療養所の入院者 病院・療養所などに、すでに3か月以上入院している入院患者の集まり（世帯の単位：棟ごと）
	社会施設の入所者 老人ホーム、児童保護施設などの入所者の集まり（世帯の単位：棟ごと）
	自衛隊営舎内居住者 自衛隊の営舎内又は艦船内の居住者の集まり（世帯の単位：中隊又は艦船ごと）
	矯正施設の入所者 刑務所及び拘置所の被収容者並びに少年院及び婦人補導院の在院者の集まり（世帯の単位：建物ごと）
	その他 定まった住居を持たない単身者や陸上に生活の本拠（住所）を有しない船舶乗組員など（世帯の単位：一人一人）

### (2) 世帯の家族類型について

「世帯の家族類型」は、一般世帯を、その世帯員の世帯主との続き柄により、「親族のみの世帯」、「非親族を含む世帯」、「単独世帯」に区分している。



**(3) 3世代世帯について**

世帯主との続き柄が、祖父母、世帯主の父母（又は世帯主の配偶者の父母）、世帯主（又は世帯主の配偶者）、子（又は子の配偶者）及び孫の直系世代のうち、三つ以上の世代が同居していることが判定可能な世帯をいい、それ以外の世帯員がいるか否かは問わない。（4世代以上が住んでいる場合も含む。また、世帯主の父母、世帯主、孫のように、子（中間の世代）がいない場合も含む。）

**(4) 高齢者単身世帯について**

65歳以上の一人一人のみの一般世帯をいう。

**(5) 高齢夫婦世帯について**

夫65歳以上、妻60歳以上の夫婦1組のみの一般世帯をいう。

**(6) 母子世帯・父子世帯について**

「母子世帯」は未婚、死別又は離別の女親と、その未婚の20歳未満の子供のみから成る一般世帯をいい、「父子世帯」は未婚、死別又は離別の男親と、その未婚の20歳未満の子供のみから成る一般世帯をいう。

**(7) 住居の種類について**

一般世帯について、住居を次のとおり区分している。

住宅	一つの世帯が独立して家庭生活を営むことができる建物（完全に区画された建物の一部を含む。） 一戸建ての住宅はもちろん、アパート、長屋などのように独立して家庭生活を営むことができるような構造になっている場合は、各区画ごとに1戸の住宅となる。
住宅以外	寄宿舎・寮など生計を共にしない単身者の集まりを居住させるための建物や、病院・学校・旅館・会社・工場・事務所などの居住用でない建物（なお、仮小屋など臨時応急的に造られた住居などもこれに含まれる。）




**(8) 住宅の所有の関係について**

住宅に居住する一般世帯について、住宅の所有の関係を、次のとおり区分している。

主世帯	持ち家	居住する住宅がその世帯の所有である場合。なお、所有する住宅は登記の有無を問わず、また、分割払いの分譲住宅などで支払が完了していない場合も含む。
	公営の借家	その世帯の借りている住宅が、都道府県営又は市（区）町村営の賃貸住宅やアパートであって、かつ給与住宅でない場合
	都市再生機構・公社の借家	その世帯の借りている住宅が、都市再生機構又は都道府県・市区町村の住宅供給公社・住宅協会・開発公社などの賃貸住宅やアパートであって、かつ給与住宅でない場合 ※ 雇用・能力開発機構の雇用促進住宅（移転就職者用宿舎）も含む。
	民営の借家	その世帯の借りている住宅が、「公営の借家」、「都市再生機構・公社の借家」及び「給与住宅」でない場合
	給与住宅	勤務先の会社・官公庁・団体などの所有又は管理する住宅に、職務の都合上又は給与の一部として居住している場合 ※ 家賃の支払の有無を問わず、また、勤務先の会社又は雇主が借りている一般の住宅に住んでいる場合も含む。
間借り	他の世帯が住んでいる住宅（持ち家、公営の借家、都市再生機構・公社の借家、民営の借家、給与住宅）の一部を借りて住んでいる場合	

**(9) 住宅の建て方**

各世帯が居住する住宅を、その建て方により、次のとおり区分している。

一戸建	1建物が1住宅であるもの（なお、店舗併用住宅の場合でも、1建物が1住宅であればここに含む。）	
長屋建	二つ以上の住宅を一棟に建て連ねたもので、各住宅が壁を共通にし、それぞれ別々に外部への出入口をもっているもの（いわゆる「テラス・ハウス」も含む）	
共同住宅	棟の中に二つ以上の住宅があるもので、廊下・階段などを共用しているものや二つ以上の住宅を重ねて建てたもの ※ 1階が店舗で、2階以上が住宅になっている建物も含む。 ※ 建物の階数により「1・2階建」、「3～5階建」、「6～10階建」、「11～14階建」、「15階建以上」に5区分している。また、平成17年調査から世帯が住んでいる階についても、建物の階数と同様に五つに区分している。	
その他	上記以外で、例えば、工場や事務所などの一部に住宅がある場合	

\*資料：『調査結果で用いる用語の解説』（総務省統計局ホームページ）

### 1.人口、面積、人口密度、世帯数

	人口	世帯数	面積	人口密度
浜田市	58,105	24,498	690.66	84
浜田	41,777	18,399	162.59	257
金城	4,426	1,641	164.30	27
旭	4,243	1,215	128.57	33
弥栄	1,343	531	105.50	13
三隅	6,316	2,712	128.46	49

単位：面積はkm2、人口密度は1km2当たりの人口数  
資料：平成27年国勢調査結果（総務省統計局） 人口等基本集計 第1表

### 2.男女別人口、人口性比及び世帯の種類別世帯数、世帯人員

	人口 総数	世帯数		世帯数 総数	世帯の種類		世帯人員 総数	世帯の種類	
		男	女		一般世帯	施設等の世帯		一般世帯	施設等の世帯
浜田市	58,105	28,600	29,505	24,498	24,399	99	58,105	54,610	3,495
浜田	41,777	20,108	21,669	18,399	18,341	58	41,777	40,438	1,339
金城	4,426	2,097	2,329	1,641	1,622	19	4,426	4,170	256
旭	4,243	2,757	1,486	1,215	1,202	13	4,243	2,730	1,513
弥栄	1,343	620	723	531	527	4	1,343	1,212	131
三隅	6,316	3,018	3,298	2,712	2,707	5	6,316	6,060	256

資料：平成27年国勢調査結果（総務省統計局） 人口等基本集計 第2表

### 3.年齢、男女別人口、年齢別割合、平均年齢

	男女（総数）						男（総数）						女（総数）						
	浜田市	浜田	金城	旭	弥栄	三隅	浜田市	浜田	金城	旭	弥栄	三隅	浜田市	浜田	金城	旭	弥栄	三隅	
総数	58,105	41,777	4,426	4,243	1,343	6,316	28,600	20,108	2,097	2,757	620	3,018	29,505	21,669	2,329	1,486	723	3,298	
0～4歳	2,093	1,619	137	122	44	171	1,063	827	71	66	24	75	1,030	792	66	56	20	96	
5～9歳	2,170	1,648	184	106	36	196	1,118	859	89	50	18	102	1,052	789	95	56	18	94	
10～14歳	2,302	1,760	177	96	45	224	1,195	923	88	56	21	107	1,107	837	89	40	24	117	
15～19歳	2,356	1,906	141	63	29	217	1,232	995	75	33	12	117	1,124	911	66	30	17	100	
20～24歳	2,309	1,687	115	241	30	236	1,304	875	66	214	15	134	1,005	812	49	27	15	102	
25～29歳	2,434	1,644	145	419	28	198	1,414	843	74	378	16	103	1,020	801	71	41	12	95	
30～34歳	2,865	2,067	204	334	34	226	1,521	1,017	104	273	21	106	1,344	1,050	100	61	13	120	
35～39歳	3,213	2,346	225	305	55	282	1,717	1,179	120	237	33	148	1,496	1,167	105	68	22	134	
40～44歳	3,611	2,693	221	327	53	317	1,939	1,365	120	259	25	170	1,672	1,328	101	68	28	147	
45～49歳	3,195	2,420	202	224	66	283	1,753	1,282	105	175	37	154	1,442	1,138	97	49	29	129	
50～54歳	3,416	2,524	227	236	78	351	1,755	1,255	110	172	36	182	1,661	1,269	117	64	42	169	
55～59歳	3,791	2,659	317	259	85	471	2,077	1,433	164	164	54	262	1,714	1,226	153	95	31	209	
60～64歳	4,390	3,023	416	294	109	548	2,210	1,471	214	190	55	280	2,180	1,552	202	104	54	268	
65～69歳	5,020	3,566	435	258	135	626	2,503	1,769	222	141	67	304	2,517	1,797	213	117	68	322	
70～74歳	3,802	2,731	297	184	92	498	1,728	1,225	147	89	40	227	2,074	1,506	150	95	52	271	
75～79歳	3,442	2,494	248	183	103	414	1,422	1,030	94	79	41	178	2,020	1,464	154	104	62	236	
80～84歳	3,334	2,164	331	232	134	473	1,254	822	119	86	57	170	2,080	1,342	212	146	77	303	
85～89歳	2,392	1,490	219	214	110	359	739	461	65	66	29	118	1,653	1,029	154	148	81	241	
90～94歳	1,098	660	125	103	61	149	246	134	33	22	16	41	852	526	92	81	45	108	
95～99歳	290	168	37	37	15	33	45	27	5	5	3	5	245	141	32	32	12	28	
100歳以上	52	30	8	5	1	8	9	3	1	1	-	4	43	27	7	4	1	4	
年齢「不詳」	530	478	15	1	-	36	356	313	11	1	-	31	174	165	4	-	-	5	
平均年齢	50	49	53	49	59	55	48	47	51	44	55	52	53	51	56	59	62	57	
15歳未満	6,565	5,027	498	324	125	591	3,376	2,609	248	172	63	284	3,189	2,418	250	152	62	307	
15～64歳	31,580	22,969	2,213	2,702	567	3,129	16,922	11,715	1,152	2,095	304	1,656	14,658	11,254	1,061	607	263	1,473	
65歳以上	19,430	13,303	1,700	1,216	651	2,560	7,946	5,471	686	489	253	1,047	11,484	7,832	1,014	727	398	1,513	
75歳以上	10,608	7,006	968	774	424	1,436	3,715	2,477	317	259	146	516	6,893	4,529	651	515	278	920	
85歳以上	3,832	2,348	389	359	187	549	1,039	625	104	94	48	168	2,793	1,723	285	265	139	381	
年齢別 割合	15歳未満	11	12	11	8	9	12	13	12	6	10	10	11	11	11	10	9	9	
	15～64歳	55	56	50	64	42	50	60	59	55	76	49	55	50	52	46	41	36	45
	65歳以上	34	32	39	29	48	41	28	28	33	18	41	35	39	36	44	49	55	46
	75歳以上	18	17	22	18	32	23	13	13	15	9	24	17	24	21	28	35	38	28
85歳以上	7	6	9	8	14	9	4	3	5	3	8	6	10	8	12	18	19	12	

年齢「不詳」を除いて算出。  
資料：平成27年国勢調査結果（総務省統計局） 人口等基本集計 第3-2表

### 4.一般世帯における年齢、男女別高齢者単独世帯数(単身者数)

	一般世帯（単独世帯）										（再掲）			
	総数	64歳未満	65～69歳	70～74歳	75～79歳	80～84歳	85～89歳	90～94歳	95～99歳	100歳以上	年齢「不詳」	65歳以上	75歳以上	85歳以上
単独世帯の総数	8,811	4,684	779	650	707	779	583	214	33	3	379	3,748	2,319	833
男	4,353	3,016	381	206	148	156	99	54	6	2	285	1,052	465	161
女	4,458	1,668	398	444	559	623	484	160	27	1	94	2,696	1,854	672

資料：平成27年国勢調査結果（総務省統計局） 人口等基本集計 第8-3表

## 5.配偶関係, 年齢, 男女別15歳以上人口

	総数(男女別)						男						女					
	総数 (配偶関係)	未婚	有配偶	死別	離別	配偶関係 「不詳」	総数 (配偶関係)	未婚	有配偶	死別	離別	配偶関係 「不詳」	総数 (配偶関係)	未婚	有配偶	死別	離別	配偶関係 「不詳」
総数 (15歳以上年齢)	51,010	11,587	28,865	6,986	3,318	254	24,868	7,242	14,692	1,064	1,719	151	26,142	4,345	14,173	5,922	1,599	103
15~19歳	2,356	2,336	17	-	2	1	1,232	1,221	9	-	1	1	1,124	1,115	8	-	1	-
20~24歳	2,309	2,055	212	1	36	5	1,304	1,192	85	1	23	3	1,005	863	127	-	13	2
25~29歳	2,434	1,487	814	-	113	20	1,414	951	379	-	71	13	1,020	536	435	-	42	7
30~34歳	2,865	1,026	1,629	3	179	28	1,521	643	756	2	101	19	1,344	383	873	1	78	9
35~39歳	3,213	928	1,977	6	277	25	1,717	630	928	3	141	15	1,496	298	1,049	3	136	10
40~44歳	3,611	842	2,325	14	402	28	1,939	550	1,155	5	209	20	1,672	292	1,170	9	193	8
45~49歳	3,195	673	2,078	33	389	22	1,753	479	1,056	10	195	13	1,442	194	1,022	23	194	9
50~54歳	3,416	525	2,410	72	389	20	1,755	400	1,113	12	215	15	1,661	125	1,297	60	174	5
55~59歳	3,791	472	2,810	165	327	17	2,077	379	1,484	32	172	10	1,714	93	1,326	133	155	7
60~64歳	4,390	460	3,282	264	366	18	2,210	353	1,566	65	209	17	2,180	107	1,716	199	157	1
65~69歳	5,020	355	3,760	546	341	18	2,503	260	1,949	110	174	10	2,517	95	1,811	436	167	8
70~74歳	3,802	176	2,686	714	212	14	1,728	104	1,405	118	92	9	2,074	72	1,281	596	120	5
75~79歳	3,442	115	2,159	1,022	131	15	1,422	44	1,158	152	63	5	2,020	71	1,001	870	68	10
80~84歳	3,334	73	1,678	1,488	86	9	1,254	20	979	217	37	1	2,080	53	699	1,271	49	8
85~89歳	2,392	45	821	1,472	45	9	739	12	524	191	12	-	1,653	33	297	1,281	33	9
90~94歳	1,098	14	180	881	19	4	246	4	124	114	4	-	852	10	56	767	15	4
95~99歳	290	4	23	260	3	-	45	-	18	27	-	-	245	4	5	233	3	-
100歳以上	52	1	4	45	1	1	9	-	4	5	-	-	43	1	-	40	1	1
平均年齢	56	35	59	81	54	52	53	36	60	78	53	49	59	33	57	81	55	58
(再掲) 65歳以上	19,430	783	11,311	6,428	838	70	7,946	444	6,161	934	382	25	11,484	339	5,150	5,494	456	45
(再掲) 75歳以上	10,608	252	4,865	5,168	285	38	3,715	80	2,807	706	116	6	6,893	172	2,058	4,462	169	32
(再掲) 85歳以上	3,832	64	1,028	2,658	68	14	1,039	16	670	337	16	-	2,793	48	358	2,321	52	14

配偶者「不詳」を除いて算出。

資料：平成27年国勢調査結果（総務省統計局） 人口等基本集計 第5-2表

## 6.世帯の種類, 世帯人員別世帯数, 世帯人員及び1世帯当たり人員

	浜田市	浜田	金城	旭	弥栄	三隅
(総数) 世帯数	24,498	18,399	1,641	1,215	531	2,712
(総数) 世帯人員	58,105	41,777	4,426	4,243	1,343	6,316
一般世帯						
世帯数, 総数	24,399	18,341	1,622	1,202	527	2,707
世帯数, 世帯人員が1人	8,811	6,838	416	436	162	959
世帯数, 世帯人員が2人	7,436	5,494	528	357	188	869
世帯数, 世帯人員が3人	4,075	3,015	320	195	102	443
世帯数, 世帯人員が4人	2,478	1,901	169	128	34	246
世帯数, 世帯人員が5人	1,062	744	118	53	23	124
世帯数, 世帯人員が6人	351	235	44	20	12	40
世帯数, 世帯人員が7人	130	86	13	7	3	21
世帯数, 世帯人員が8人	43	23	10	5	3	2
世帯数, 世帯人員が9人	11	4	3	1	-	3
世帯数, 世帯人員が10人以上	2	1	1	-	-	-
世帯人員	54,610	40,438	4,170	2,730	1,212	6,060
1世帯当たり人員	2.24	2.20	2.57	2.27	2.30	2.24
施設等の世帯						
世帯数, 総数	99	58	19	13	4	5
世帯数, 世帯人員が1~4人	30	20	8	1	1	-
世帯数, 世帯人員が5~29人	30	21	7	-	1	1
世帯数, 世帯人員が30~49人	14	8	3	1	1	1
世帯数, 世帯人員が50人以上	25	9	1	11	1	3
世帯人員, 総数	3,495	1,339	256	1,513	131	256
世帯人員, 世帯人員が1~4人	71	46	18	4	3	-
世帯人員, 世帯人員が5~29人	339	241	71	-	9	18
世帯人員, 世帯人員が30~49人	553	308	117	49	49	30
世帯人員, 世帯人員が50人以上	2,532	744	50	1,460	70	208
(再掲) 間借り・下宿などの単身者	204	157	6	6	3	32
(再掲) 会社などの独身寮の単身者	379	299	9	8	-	63

1世帯当たり人員は小数点第3位を四捨五入して掲載。

資料：平成27年国勢調査結果（総務省統計局） 人口等基本集計 第7表

## 7.施設等の世帯の種類, 世帯人員別世帯数, 世帯人員

施設等の世帯の種類	世帯数					世帯人員				
	総数	世帯人員が 1~4人	世帯人員が 5~29人	世帯人員が 30~49人	世帯人員が 50人以上	総数	世帯人員が 1~4人	世帯人員が 5~29人	世帯人員が 30~49人	世帯人員が 50人以上
寮・寄宿舎の学生・生徒	5	-	2	2	1	267	-	39	84	144
病院・療養所の入院者	9	-	3	2	4	474	-	30	75	369
社会施設の入所者	67	21	25	10	11	1,385	62	270	394	659
矯正施設の入所者	9	-	-	-	9	1,360	-	-	-	1,360
その他	9	9	-	-	-	9	9	-	-	-

資料：平成27年国勢調査結果（総務省統計局） 人口等基本集計 第7表

## 8.男女別施設等の世帯人員（60歳以上）

	施設等の世帯		
	総数	男	女
60～64歳	137	107	30
65～69歳	118	73	45
70～74歳	122	73	49
75～79歳	153	61	92
80～84歳	299	95	204
85～89歳	371	79	292
90～94歳	318	35	283
95～99歳	126	13	113
100歳以上	24	1	23
年齢「不詳」	2	1	1
(再掲) 65歳以上	1,531	430	1,101
(再掲) 75歳以上	1,291	284	1,007
(再掲) 85歳以上	839	128	711

資料：平成27年国勢調査結果（総務省統計局） 人口等基本集計 第8-3表

## 9.世帯人員別一般世帯数、一般世帯人員（6歳未満・18歳未満世帯員別あり）

	総数	世帯人員が1人	世帯人員が2人	世帯人員が3人	世帯人員が4人	世帯人員が5人	世帯人員が6人	世帯人員が7人以上
一般世帯数	24,399	8,811	7,436	4,075	2,478	1,062	351	186
一般世帯人員	54,610	8,811	14,872	12,225	9,912	5,310	2,106	1,374
うち6歳未満世帯員のいる一般世帯数	1,879	-	35	541	667	390	131	115
うち6歳未満世帯人員	2,538	-	35	553	995	583	202	170
うち18歳未満世帯員のいる一般世帯数	4,460	7	229	1,279	1,591	865	308	181
うち18歳未満世帯人員	7,867	7	229	1,462	2,889	1,992	753	535

資料：平成27年国勢調査結果（総務省統計局） 人口等基本集計 第7表

## 10.世帯の家族類型、世帯人員別一般世帯数(3世代世帯別あり)

世帯の家族類型	総数	A														B 非親族を含む世帯	C 単独世帯	世帯の家族類型「不詳」	(再掲) 3世代世帯				
		親族のみの世帯	1 核家族世帯				2 核家族以外の世帯																
			(1)夫婦のみの世帯	(2)夫婦と子供から成る世帯	(3)男親と子供から成る世帯	(4)女親と子供から成る世帯	(5)夫婦と両親から成る世帯	(6)夫婦とひとり親から成る世帯	(7)夫婦、子供と両親から成る世帯	(8)夫婦、子供とひとり親から成る世帯	(9)夫婦から成る親族(親、子供を含まない)	(10)夫婦から成る世帯(親を含まない)	(11)夫婦から成る親族(子供を含まない)	(12)夫婦、子供、親と他の親族から成る世帯	(13)兄弟姉妹のみから成る世帯					(14)他に分類されない世帯			
一般世帯数	24,399	15,417	12,704	5,436	5,016	328	1,924	2,713	151	707	351	627	73	205	59	133	109	298	122	8,811	49	1,556	
世帯人員が1人	8,811	-	-	-	-	-	-	-	-	-	-	-	-	-	-	-	-	-	-	-	8,811	-	-
世帯人員が2人	7,436	7,329	7,184	5,436	-	254	1,494	145	-	-	-	-	-	-	-	-	102	43	80	-	-	27	-
世帯人員が3人	4,075	4,048	3,119	-	2,698	58	363	929	-	707	-	-	-	61	-	-	6	155	21	-	-	6	132
世帯人員が4人	2,478	2,455	1,736	-	1,666	15	55	719	151	-	-	358	9	100	24	-	1	76	14	-	-	9	524
世帯人員が5人	1,062	1,054	564	-	552	1	11	490	-	-	145	197	3	75	20	30	-	20	4	-	-	4	471
世帯人員が6人	351	349	82	-	82	-	-	267	-	-	139	60	-	25	10	32	-	1	1	-	-	1	266
世帯人員が7人以上	186	182	19	-	18	-	1	163	-	-	67	12	-	5	5	71	-	3	2	-	-	2	163

資料：平成27年国勢調査結果（総務省統計局） 人口等基本集計 第11表

## 11.住居の種類・住宅の所有の関係別一般世帯数、一般世帯人員及び1世帯当たり人員

住居の種類・住宅の所有の関係		世帯数	世帯人員	1世帯当たり人員	
総数		24,399	54,610	2.24	
		23,884	53,884	2.26	
住宅に住む一般世帯	主世帯		23,486	53,060	2.26
		持ち家	15,919	38,963	2.45
		公営・都市再生機構・公社の借家	1,653	3,675	2.22
		民営の借家	4,576	8,047	1.76
	給与住宅	1,338	2,375	1.78	
	間借り	398	824	2.07	
住宅以外に住む一般世帯		514	725	1.41	
住居の種類「不詳」		1	1	1.00	

1世帯当たり人員は小数点第3位を四捨五入して掲載。

資料：平成27年国勢調査結果（総務省統計局） 人口等基本集計 第18-2表

## 12.住宅の建て方別一般世帯数、一般世帯人員

		総数 (住宅の建て方)				
		一戸建	長屋建	共同住宅	その他	
一般世帯数総数		24,399	-	-	-	-
うち住宅に住む一般世帯	主世帯	23,884	17,103	653	6,085	43
	持ち家	23,486	16,757	641	6,047	41
	公営・都市再生機構・公社の借家	15,919	15,631	51	225	12
	民営の借家	1,653	58	170	1,425	-
	給与住宅	4,576	924	380	3,250	22
	間借り	1,338	144	40	1,147	7
一般世帯人員総数		54,610	-	-	-	-
うち住宅に住む一般世帯	主世帯	53,884	41,800	1,216	10,779	89
	持ち家	53,060	41,048	1,196	10,730	86
	公営・都市再生機構・公社の借家	38,963	38,300	113	523	27
	民営の借家	3,675	159	308	3,208	-
	給与住宅	8,047	2,249	715	5,044	39
	間借り	2,375	340	60	1,955	20
		824	752	20	49	3

資料：平成27年国勢調査結果（総務省統計局） 人口等基本集計 第19-2表

## 13.世帯員別65歳以上世帯員のいる一般世帯数、一般世帯人員、65歳以上世帯人員

65歳以上世帯員がいる一般世帯	総数（世帯人員）	世帯人員が1人	世帯人員が2人	世帯人員が3人	世帯人員が4人	世帯人員が5人	世帯人員が6人	世帯人員が7人以上
世帯数	24,399	3,748	4,897	2,075	834	438	237	136
世帯人員	54,610	3,748	9,794	6,225	3,336	2,190	1,422	1,010
65歳以上世帯人員	17,899	3,748	8,019	3,472	1,356	674	395	235

資料：平成27年国勢調査結果（総務省統計局） 人口等基本集計 第29表

## 14.住居の種類・住宅の所有の関係、住宅の建て方、65歳以上世帯員の有無別一般世帯数

住居の種類・住宅の所有の関係	総数 (住宅の建て方)	住宅に住む一般世帯の総数 (住宅の建て方)				
		一戸建	長屋建	共同住宅	その他	
一般世帯数	24,399	23,884	17,103	653	6,085	43
一般世帯人員	54,610	53,884	41,800	1,216	10,779	89
うち65歳以上世帯員がいる一般世帯数	12,365	12,328	11,344	230	742	12
うち65歳以上世帯員がいる一般世帯人員	27,725	27,645	26,083	372	1,161	29
うち65歳以上世帯人員	17,899	17,846	16,658	270	903	15

資料：平成27年国勢調査結果（総務省統計局） 人口等基本集計 第34-2表

## 15.夫婦の種類、住居の種類・住宅の所有の関係別夫婦のみの世帯数

住居の種類・住宅の所有の関係	夫婦のみの世帯	うち高齢夫婦世帯	(再掲)	(再掲)	(再掲)	
			いずれかが60歳以上の夫婦のみの世帯	いずれかが65歳以上の夫婦のみの世帯	夫婦とも65歳以上の高齢夫婦世帯	
総数	5,436	3,416	4,186	3,561	2,934	
住宅に住む一般世帯	主世帯	5,408	3,403	4,168	3,547	2,924
	持ち家	5,352	3,378	4,138	3,521	2,902
	公営・都市再生機構・公社の借家	4,409	3,134	3,773	3,255	2,691
	民営の借家	256	118	167	126	102
	給与住宅	542	109	170	122	95
	間借り	145	17	28	18	14
	56	25	30	26	22	

資料：平成27年国勢調査結果（総務省統計局） 人口等基本集計 第36-2表

## 16.国籍、男女別外国人数(総人口及び日本人-特掲)

	総数 (国籍)	韓国、朝鮮	中国	フィリピン	タイ	インドネシア	ベトナム	インド	イギリス	アメリカ	ブラジル	ペルー	その他	(別掲)	(別掲)	(別掲)
														総人口	日本人	「不詳」・外国人の別
総数	569	111	215	88	1	45	42	1	3	14	20	1	28	58,105	57,508	28
男	172	61	40	10	-	31	-	1	-	8	14	1	6	28,600	28,417	11
女	397	50	175	78	1	14	42	-	3	6	6	-	22	29,505	29,091	17

「その他」に無国籍及び国名「不詳」を含む。  
資料：平成27年国勢調査結果（総務省統計局） 人口等基本集計 第38表

17.男女別人口、年齢別割合、平均年齢(外国人—特掲)—町丁・字等

大字・字・丁目 町名	総数	(男女別)		(年齢区分別)						平均年齢	(再掲) 外国人
		男	女	15歳未満	15~64歳	65歳以上	75歳以上	85歳以上	年齢 「不詳」		
	58,105	28,600	29,505	6,565	31,580	19,430	10,608	3,832	530	50	569
外ノ浦町	63	28	35	3	39	21	10	6	-	56	-
松原町	701	332	369	65	341	289	152	60	6	54	2
殿町	1,092	542	550	132	595	345	192	72	20	49	5
田町	477	245	232	49	290	121	58	24	17	45	3
琵琶町	143	73	70	21	70	51	28	9	1	52	2
朝日町	758	373	385	67	458	209	106	35	24	48	16
牛市町	142	63	79	14	76	52	29	6	-	52	5
紺屋町	186	89	97	19	88	77	42	8	2	53	2
天満町	213	110	103	18	108	85	50	12	2	52	1
新町	79	39	40	3	41	35	19	4	-	59	1
錦町	129	62	67	20	68	40	22	6	1	48	5
蛭子町	121	66	55	3	67	47	24	6	4	56	2
栄町	75	36	39	12	32	30	18	4	1	53	-
片庭町	456	194	262	59	226	160	89	27	11	51	21
港町	1,268	610	658	82	663	506	243	77	17	54	17
京町	132	63	69	17	62	53	28	7	-	52	-
高田町	263	124	139	32	121	108	63	16	2	53	-
真光町	111	45	66	3	55	53	35	13	-	58	-
大辻町	267	116	151	18	130	119	60	18	-	57	1
瀬戸ヶ島町	226	107	119	26	109	91	37	5	-	53	-
元浜町	519	272	247	26	248	244	142	35	1	58	24
原町	136	61	75	10	69	55	28	7	2	53	8
清水町	325	155	170	38	182	104	47	11	1	48	2
瀬戸見町	269	124	145	34	129	102	52	10	4	52	8
生湯町	691	322	369	90	356	244	116	35	1	51	2
長沢町	3,732	1,807	1,925	549	2,156	996	462	145	31	46	25
浅井町	1,588	712	876	194	872	511	308	75	11	49	11
黒川町	1,544	753	791	176	849	498	297	116	21	50	21
相生町	1,848	922	926	238	1,125	447	219	72	38	44	8
竹迫町	1,283	681	602	189	852	228	98	25	14	43	7
杉戸町	293	137	156	29	154	108	61	19	2	52	2
高佐町	254	139	115	39	154	59	35	7	2	45	-
河内町	102	53	49	9	45	48	19	5	-	56	1
野原町	941	494	447	89	734	74	39	11	44	34	51
原井町	807	384	423	84	488	220	126	33	15	48	51
三階町	216	101	115	15	108	92	59	22	1	58	-
長見町	118	57	61	7	44	67	41	14	-	63	-
後野町	397	213	184	31	217	149	72	16	-	54	5
佐野町	293	145	148	29	149	113	51	18	2	54	-
宇津井町	66	33	33	-	26	40	27	8	-	68	-
熱田町	3,484	1,659	1,825	411	1,817	1,205	644	209	51	51	57
長浜町	1,883	848	1,035	201	959	709	411	147	14	53	20
周布町	1,533	759	774	265	915	333	134	48	20	43	19
日脚町	1,797	859	938	274	1,016	486	218	70	21	46	7
治和町	1,029	506	523	161	560	308	167	70	-	48	16
津摩町	337	157	180	28	143	166	84	32	-	59	-
吉地町	64	32	32	2	30	32	16	10	-	61	-
穂出町	57	22	35	3	28	26	13	3	-	59	-
西村町	495	229	266	49	221	219	121	48	6	57	1
折居町	63	28	35	7	24	32	15	9	-	58	-
鍋石町	58	28	30	1	28	28	18	7	1	61	-
櫛田原町	43	15	28	-	9	34	25	14	-	75	-
田橋町	167	78	89	11	77	79	35	21	-	57	9
横山町	124	56	68	10	65	49	30	16	-	56	-
内村町	918	416	502	92	457	365	235	113	4	55	5
内田町	556	267	289	64	289	197	89	29	6	50	5
井野町	X	X	X	X	X	X	X	X	X	X	X
上府町	1,286	615	671	215	789	276	165	59	6	44	1
国分町	2,212	1,034	1,178	306	1,173	715	354	135	18	49	15
久代町	380	159	221	13	146	221	142	77	-	65	2
下府町	1,668	828	840	204	887	549	282	65	28	50	5
宇野町	292	142	150	22	137	131	81	28	2	58	2
下有福町	198	91	107	13	97	88	42	16	-	58	-
大金町	118	61	57	10	50	58	36	10	-	60	1
笠柄町	691	337	354	126	456	106	45	13	3	40	9
金城町久佐	449	206	243	46	219	184	102	37	-	56	4
金城町今福	397	187	210	38	170	188	104	50	1	57	-
金城町追原	186	84	102	9	90	87	50	19	-	59	2
金城町入野	125	61	64	9	64	51	26	9	1	56	-
金城町宇津井	47	23	24	6	28	13	10	2	-	54	1
金城町上来原	207	104	103	14	95	98	60	24	-	61	-
金城町下来原	1,016	480	536	159	568	280	158	60	9	47	8
金城町七条	1,332	627	705	167	694	467	271	127	4	51	9
金城町波佐	326	161	165	26	136	164	90	36	-	59	-
金城町長田	151	75	76	15	69	67	35	8	-	58	-
金城町小国	190	89	101	9	80	101	62	17	-	62	3

※井野町は秘匿地域で、数値は櫛田原町に合算されている。

(次ページへつづく)



大字・字・丁目 町名	総数	(男女別)		(年齢区分別)						平均年齢	(再掲) 外国人
		男	女	15歳未満	15～64歳	65歳以上	75歳以上	85歳以上	年齢 「不詳」		
旭町坂本	68	27	41	2	31	35	24	10	-	61	-
旭町坂本日南	21	8	13	1	11	9	8	3	-	61	-
旭町坂本上ノ谷	24	10	14	-	12	12	6	3	-	58	-
旭町坂本四ノ戸	23	9	14	1	8	14	10	4	-	64	-
旭町坂本八ツ木	X	X	X	X	X	X	X	X	X	X	X
旭町今市	572	263	309	55	256	261	162	68	-	57	2
旭町今市小谷城	45	21	24	6	25	14	3	-	-	49	-
旭町今市森谷	50	23	27	6	24	20	10	2	-	56	-
旭町今市下城	78	24	54	-	16	62	52	36	-	78	-
旭町今市旭ヶ丘	41	22	19	10	23	8	5	-	-	42	2
旭町今市福屋	91	42	49	12	44	35	22	5	-	53	-
旭町今市栄	15	8	7	-	7	8	5	5	-	66	-
旭町今市加古屋	67	33	34	4	34	29	21	10	-	57	-
旭町今市新町	93	45	48	11	49	33	17	5	-	52	-
旭町今市草ノ谷	32	16	16	-	13	19	10	1	-	61	-
旭町今市神代屋	60	29	31	6	21	33	17	4	-	59	-
旭町丸原	2,207	1,838	369	196	1,871	140	56	27	-	37	21
旭町丸原上城	17	8	9	2	5	10	3	3	-	57	-
旭町丸原丸原町	19	9	10	1	7	11	3	2	-	61	-
旭町丸原寺廻り	35	16	19	3	18	14	6	3	-	56	-
旭町丸原後谷	47	22	25	12	27	8	2	2	-	38	1
旭町丸原高杉谷	X	X	X	X	X	X	X	X	X	X	X
旭町丸原柳	69	32	37	2	35	32	16	6	-	61	-
旭町丸原十門台	167	78	89	65	95	7	4	-	-	27	-
旭町丸原岩地谷	97	66	31	15	65	17	5	4	-	41	-
旭町丸原御神本	41	22	19	-	18	23	12	6	-	63	-
旭町丸原小場田	14	5	9	2	11	1	1	1	-	41	-
旭町丸原南高台2	1,360	1,360	-	-	1,344	16	3	-	-	37	20
旭町丸原南高台	341	220	121	94	246	1	1	-	-	29	-
旭町木田	239	109	130	16	109	113	65	35	1	60	-
旭町木田木田8	28	12	16	3	13	12	8	7	-	58	-
旭町木田木田7	16	9	7	2	8	6	2	2	-	51	-
旭町木田木田1	39	16	23	2	18	19	11	6	-	62	-
旭町木田木田2の下	21	8	13	-	7	14	10	4	-	71	-
旭町木田木田2の上	23	10	13	5	10	8	2	1	-	50	-
旭町木田木田4	29	14	15	-	15	14	7	3	-	65	-
旭町木田木田3	25	15	10	-	12	12	9	5	1	67	-
旭町木田木田6	34	14	20	2	15	17	6	3	-	60	-
旭町木田木田5	24	11	13	2	11	11	10	4	-	57	-
旭町山ノ内	29	16	13	-	12	17	11	3	-	69	-
旭町和田	142	69	73	7	58	77	45	11	-	62	-
旭町和田下和田	23	13	10	2	13	8	5	1	-	55	-
旭町和田上和田	38	15	23	1	18	19	12	2	-	62	-
旭町和田柏尾谷	11	6	5	-	5	6	4	-	-	62	-
旭町和田和田町	32	15	17	2	10	20	12	4	-	65	-
旭町和田大石谷	20	9	11	2	5	13	7	2	-	64	-
旭町和田天津谷	18	11	7	-	7	11	5	2	-	68	-
旭町重富	118	59	59	7	56	55	39	17	-	61	-
旭町重富上重富	50	24	26	-	26	24	19	7	-	65	-
旭町重富下重富	68	35	33	7	30	31	20	10	-	57	-
旭町本郷	334	134	200	22	109	203	166	105	-	67	-
旭町本郷下本郷	226	83	143	18	63	145	126	89	-	69	-
旭町本郷戸川	58	30	28	3	31	24	16	7	-	59	-
旭町本郷上本郷	50	21	29	1	15	34	24	9	-	70	-
旭町都川	268	126	142	10	94	164	101	42	-	66	-
旭町都川都川1	28	12	16	-	10	18	12	3	-	67	-
旭町都川都川2	48	19	29	-	17	31	22	11	-	70	-
旭町都川都川3	51	25	26	3	20	28	17	9	-	64	-
旭町都川都川4	73	36	37	7	25	41	26	8	-	61	-
旭町都川都川5	52	26	26	-	19	33	14	6	-	66	-
旭町都川都川7	16	8	8	-	3	13	10	5	-	77	-
旭町来尾	31	15	16	-	7	24	18	2	-	73	-
旭町来尾上来尾	12	5	7	-	2	10	8	-	-	76	-
旭町来尾十通り	X	X	X	X	X	X	X	X	X	X	X
旭町来尾中来尾	19	10	9	-	5	14	10	2	-	72	-
旭町市木	235	101	134	9	99	127	87	39	-	64	-
旭町市木越木	52	21	31	2	24	26	20	7	-	65	-
旭町市木平松	27	13	14	1	11	15	9	4	-	64	-
旭町市木貝崎	32	15	17	-	9	23	19	9	-	73	-
旭町市木内ヶ原	23	10	13	-	12	11	6	4	-	61	-
旭町市木早水	40	17	23	-	18	22	18	8	-	68	-
旭町市木中郡	61	25	36	6	25	30	15	7	-	58	-

※旭町坂本八ツ木は秘匿地域で、数値は旭町坂本四ノ戸に合算されている。  
 ※旭町丸原高杉谷は秘匿地域で、数値は旭町丸原後谷に合算されている。  
 ※旭町来尾十通りは秘匿地域で、数値は旭町来尾中来尾に合算されている。

(次ページへつづく)

大字・字・丁目 町名	総数	(男女別)		(年齢区分別)					平均年齢	(再掲) 外国人	
		男	女	15歳未満	15～64歳	65歳以上	75歳以上	85歳以上			年齢 「不詳」
弥栄町長安本郷	245	116	129	33	103	109	68	35	-	55	2
弥栄町三里	64	30	34	3	22	39	26	6	-	65	-
弥栄町程原	X	X	X	X	X	X	X	X	X	X	X
弥栄町大坪	33	18	15	2	11	20	14	5	-	65	-
弥栄町稲代	67	26	41	7	32	28	13	7	-	56	-
弥栄町高内	69	30	39	6	30	33	19	7	-	58	-
弥栄町門田	42	21	21	-	22	20	12	7	-	65	-
弥栄町小坂	103	53	50	5	50	48	32	13	-	62	-
弥栄町栃木	110	54	56	11	49	50	30	6	-	57	-
弥栄町木都賀	518	227	291	49	212	257	185	90	-	59	5
弥栄町野坂	84	41	43	9	35	40	21	9	-	56	1
弥栄町田野原	8	4	4	-	1	7	4	2	-	74	-
三隅町岡見	1,309	646	663	120	644	542	322	133	3	55	3
三隅町古市場	807	387	420	79	405	318	151	47	5	53	14
三隅町湊浦	317	145	172	30	145	142	68	20	-	55	2
三隅町西河内	588	279	309	45	325	218	104	35	-	54	-
三隅町折居	159	77	82	10	89	60	38	14	-	56	-
三隅町東平原	126	62	64	9	69	47	26	7	1	55	-
三隅町三隅	991	463	528	111	493	377	199	72	10	53	3
三隅町向野田	682	345	337	107	419	140	70	31	16	42	2
三隅町河内	306	128	178	17	119	170	128	69	-	63	-
三隅町矢原	35	16	19	2	7	26	21	10	-	72	-
三隅町下古和	170	78	92	14	85	71	37	9	-	56	-
三隅町黒沢	57	26	31	1	28	28	16	10	-	65	2
三隅町上古和	X	X	X	X	X	X	X	X	X	X	X
三隅町井川	15	7	8	-	6	9	5	3	-	70	-
三隅町芦谷	98	47	51	7	32	59	38	12	-	64	1
三隅町井野	543	256	287	24	210	309	185	72	-	64	1
三隅町室谷	113	56	57	15	53	44	28	5	1	53	-

※弥栄町程原は秘匿地域で、数値は弥栄町三里に合算されている。  
 ※三隅町上古和秘匿地域で、数値は三隅町黒沢に合算されている。

「総数」に日本人・外国人の別「不詳」を含む。「外国人」に無国籍及び国名「不詳」を含む。  
 資料：平成27年国勢調査結果（総務省統計局） 小地域集計 第3表

## 18.浜田市町別等面積

大字・町名 字・丁目名	面積 (㎡)
外ノ浦町	952,074.291
松原町	202,739.969
殿町	502,663.781
田町	174,737.703
琵琶町	27,755.252
朝日町	133,942.516
牛市町	31,699.992
紺屋町	35,627.258
天満町	71,563.586
新町	19,274.576
錦町	22,534.705
蛭子町	34,077.301
栄町	15,394.243
片庭町	94,688.281
港町	616,715.506
京町	19,318.578
高田町	40,966.359
真光町	26,050.107
大辻町	103,000.953
瀬戸ヶ島町	371,864.312
元浜町	89,660.961
原町	25,760.201
清水町	164,729.984
瀬戸見町	67,127.375
生湯町	4,057,648.918
長沢町	1,935,861.620
浅井町	888,352.812
黒川町	1,297,025.750
相生町	1,797,703.880
竹迫町	572,153.062
杉戸町	189,445.641
高佐町	1,560,467.000
河内町	4,550,564.500
野原町	1,283,686.880
原井町	2,500,995.750
三階町	10,840,462.000
長見町	15,638,032.000
後野町	11,208,687.000
佐野町	5,512,602.000

大字・町名 字・丁目名	面積 (㎡)
宇津井町	4,509,492.000
熱田町	2,738,453.000
長浜町	2,304,661.250
周布町	1,444,633.000
日脚町	1,671,873.367
治和町	1,607,935.225
津摩町	466,883.231
吉治町	1,574,462.620
徳出町	875,955.812
西村町	7,745,649.360
折居町	713,619.812
鍋石町	7,308,469.000
樺原町	3,028,765.750
田橋町	4,344,698.500
横山町	4,275,754.000
内村町	10,183,368.000
内田町	2,906,559.750
井野町	1,713,496.620
上府町	10,528,757.000
国分町	3,275,820.076
久代町	3,000,406.750
下府町	3,762,491.250
宇野町	6,589,474.500
下有福町	1,740,160.380
大金町	7,022,136.000
笠柄町	115,366.188
金城町久佐	20,511,616.000
金城町今福	10,813,132.000
金城町追原	10,981,776.000
金城町入野	8,414,800.000
金城町宇津井	2,873,038.250
金城町上来原	9,912,656.000
金城町下来原	9,751,248.000
金城町七条	13,691,934.000
金城町波佐	46,785,356.000
金城町長田	10,040,345.000
金城町小国	20,521,554.000
旭町坂本	11,214,132.130
旭町今市	10,044,715.569

大字・町名 字・丁目名	面積 (㎡)
旭町丸原	8,604,495.569
旭町木田	7,104,305.494
旭町山ノ内	4,331,622.000
旭町和田	8,783,412.839
旭町重富	2,807,029.625
旭町本郷	10,192,765.380
旭町都川	31,911,363.380
旭町菜尾	12,185,326.630
旭町市木	21,445,998.630
弥栄町長安本郷	2,771,978.000
弥栄町三里	17,898,444.000
弥栄町程原	12,229,862.000
弥栄町大坪	3,408,977.750
弥栄町稲代	1,905,519.620
弥栄町高内	2,704,191.750
弥栄町門田	13,273,540.000
弥栄町小坂	9,267,027.000
弥栄町栃木	12,664,693.000
弥栄町木津賀	17,841,558.000
弥栄町野坂	3,649,497.000
弥栄町田野原	7,802,482.500
三隅町岡見	23,055,213.702
三隅町古市場	3,549,776.867
三隅町湊浦	506,557.906
三隅町西河内	2,714,333.333
三隅町折居	3,563,704.500
三隅町東平原	5,725,750.500
三隅町三隅	4,591,145.500
三隅町向野田	6,854,788.000
三隅町河内	8,580,317.000
三隅町矢原	12,747,730.000
三隅町下古和	4,615,469.344
三隅町黒沢	15,989,151.000
三隅町上古和	5,515,419.654
三隅町井川	1,204,889.620
三隅町芦谷	8,058,184.195
三隅町井野	25,220,338.000
三隅町室谷	5,280,965.000
(無人)	12,165,597.087
総計	711,406,723.368

※面積は小数点第三位未満四捨五入。

※町別等面積は「政府統計の総合窓口 (e-stat) の「地図でみる統計(統計GIS) データダウンロード」から平成27年国勢調査 (小地域) データをダウンロードした際に提供される境界データにより取得したため、合計値の市面積数値は国土地理院公表の市面積数値と一致していない。





市章

波頭の図案化したものをもって「浜」を象徴し、中央の星は十字星で輝く前途を表し、同時に全体として「田」の文字を表徴しています。

## 統計はまだ

令和元年6月

編集 総務部総務課

発行 浜田市

〒697-8501 島根県浜田市殿町1番地

電話(0855)25-9120(直通)

<http://www.city.hamada.shimane.jp/>

E-mail: [soumu@city.hamada.lg.jp](mailto:soumu@city.hamada.lg.jp)