

10 商業

1 商業事業所数※、従業者数

(単位：事業所、人)

	事業所数			従業者数		
	総数	小売業	卸売業	総数	小売業	卸売業
平成21年7月1日 (経済センサス-基礎)	1,041	819	222	6,245	4,576	1,669
平成24年2月1日 (経済センサス-活動)	789	637	152	4,462	3,389	1,073
平成26年7月1日 (経済センサス-基礎)	918	714	204	5,307	3,879	1,428
平成28年6月1日 (経済センサス-活動)	760	593	167	4,674	3,463	1,211

資料：経済センサス-基礎調査、経済センサス-活動調査

(注) 数値は民営事業所のみ。

※ 商業事業所＝日本標準産業分類に掲げる「大分類」-卸売・小売業」に属する事業所。

2 商品販売額

(単位：百万円)

	年間商品販売額		
	合計	小売業	卸売業
平成19年6月1日 (商業統計調査)	130,470	69,203	61,267
平成24年2月1日 (経済センサス-活動)	116,601	65,818	50,782
平成26年7月1日 (商業統計調査)	132,239	67,258	64,982
平成28年6月1日 (経済センサス-活動)	124,280	62,010	62,269



資料：商業統計調査、経済センサス-活動調査

(注) 年間商品販売額は万円単位から百万円単位に換算し、単位未満四捨五入。

◎経済センサス活動調査の結果には、管理、補助的経済活動のみを行う事業所、産業細分類が格付不能の事業所、卸売の商品販売額(仲立手数料を除く)、小売の商品販売額及び仲立手数料のいずれの金額も無い事業所は含まれていないため、基礎調査の調査結果とは結果の水準が異なります。

3 事業所数、従業者数の推移

(1) 事業所数の推移

(単位：事業所)

	平成16年	平成19年	平成21年※	平成24年	平成26年	平成28年
合計	1,159	1,035	1,041	789	918	760
卸売業	243	195	222	152	204	167
小売業	916	840	819	637	714	593

資料：商業統計調査、経済センサス-基礎調査、経済センサス-活動調査

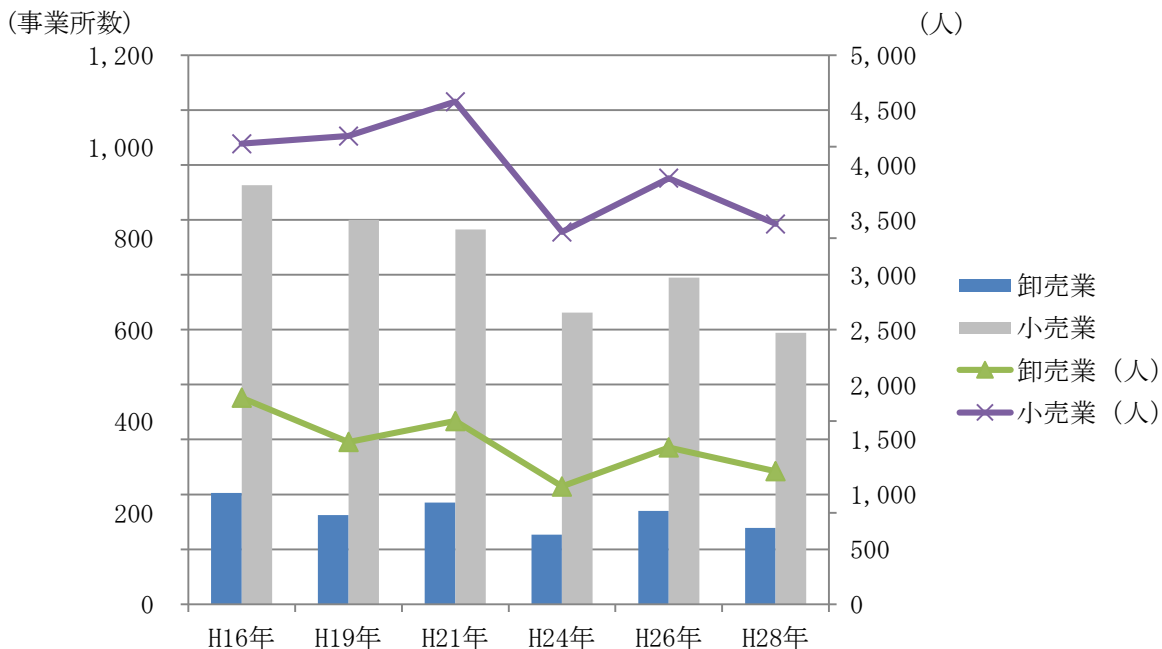
(2) 従業者数の推移

(単位：人)

	平成16年	平成19年	平成21年※	平成24年	平成26年	平成28年
合計	6,073	5,741	6,245	4,462	5,307	4,674
卸売業	1,880	1,477	1,669	1,073	1,428	1,211
小売業	4,193	4,264	4,576	3,389	3,879	3,463

資料：商業統計調査、経済センサス-基礎調査、経済センサス-活動調査



卸売業・小売業における事業所数、従業者数の推移



※ 平成21年経済センサス-基礎調査から、新しい調査方法を取り入れ、外観では把握困難な事業所が新たに捕捉されています。そのため、増減以外の要素が含まれており、それ以前の調査と単純に比較はできません。

4 業種別商業事業所数、従業者数

(単位：事業所、人)

	産業分類	平成21年	平成24年	平成26年	平成28年
		(経済センサス-基礎)	(経済センサス-活動)	(経済センサス-基礎)	(経済センサス-活動)
事業所数 	総 数	1,041	789	918	760
	卸 売 業 計	222	152	204	167
	小 売 業 計	819	637	714	593
	各 種 商 品 小 売 業	4	3	2	3
	織 物 ・ 衣 服 ・ 身 の 回 り 品 小 売 業	100	71	87	69
	飲 食 料 品 小 売 業	279	200	224	186
	機 械 器 具 小 売 業	109	92	113	101
	そ の 他 の 小 売 業	313	248	265	222
	無 店 舗 小 売 業	14	23	23	12
従業者数 	総 数	6,245	4,462	5,307	4,674
	卸 売 業 計	1,669	1,073	1,428	1,211
	小 売 業 計	4,576	3,389	3,879	3,463
	各 種 商 品 小 売 業	467	204	144	202
	織 物 ・ 衣 服 ・ 身 の 回 り 品 小 売 業	265	199	301	210
	飲 食 料 品 小 売 業	1,362	1,292	1,413	1,298
	機 械 器 具 小 売 業	633	514	638	577
	そ の 他 の 小 売 業	1,718	1,076	1,256	1,098
	無 店 舗 小 売 業	131	104	127	78

資料：経済センサス-基礎調査、経済センサス-活動調査

5 売り場面積

(単位：㎡)

	平成14年	平成16年	平成19年	平成24年	平成26年	平成28年
浜田市	92,151	80,204	94,835	88,973	84,413	75,511

資料：商業統計調査、経済センサス-活動調査