

当初予算の概要



~~~~

~~~~

	ページ
1. 当初予算総括表	18
2. 一般会計予算	19～23
(1) 歳入の状況	19
(2) 自主財源、依存財源の状況	20
(3) 歳出の目的別状況	20
(4) 性質別経費の状況	21
(5) 債務負担行為の状況	22
(6) 地方債の状況	23
3. 一般会計予算額の推移	24
4. 決算分類比較表	25
5. 一般会計の概要	26～27
6. 中山間地域の活性化のための共通事業	28
7. ふるさと寄附金充当事業	29～30

令和2年度 浜田市当初予算の概要

1. 当初予算総括表

(単位：千円・%)

会計名		令和2年度 当初予算額	令和元年度 当初予算額	増減	伸率
一般会計		35,720,000	38,730,000	△ 3,010,000	△ 7.8
特別会計	国民健康保険	6,733,594	6,829,631	△ 96,037	△ 1.4
	駐車場事業	32,622	32,774	△ 152	△ 0.5
	公設水産物仲買売場	66,002	15,915	50,087	314.7
	公共下水道事業	0	698,489	△ 698,489	皆減
	農業集落排水事業	708,982	648,471	60,511	9.3
	漁業集落排水事業	48,639	43,588	5,051	11.6
	生活排水処理事業	55,143	56,412	△ 1,269	△ 2.2
	後期高齢者医療	942,918	787,264	155,654	19.8
合計		44,307,900	47,842,544	△ 3,534,644	△ 7.4

2. 一般会計予算

(1) 歳入の状況

(単位：千円・%)

科 目	令和2年度		令和元年度		増減	伸率
	当初予算額	構成比	当初予算額	構成比		
1. 市 税	7,362,226	20.6	7,325,430	18.9	36,796	0.5
(1)市 民 税	2,757,908	7.7	2,880,174	7.4	△ 122,266	△ 4.2
(2)固 定 資 産 税	4,032,540	11.3	3,897,200	10.1	135,340	3.5
(3)軽 自 動 車 税	213,814	0.6	196,340	0.5	17,474	8.9
(4)市 た ば こ 税	354,077	1.0	348,961	0.9	5,116	1.5
(5)入 湯 税	3,887	0.0	2,755	0.0	1,132	41.1
2. 地 方 譲 与 税	399,011	1.1	384,556	1.0	14,455	3.8
(1)地方揮発油譲与税	95,407	0.3	96,182	0.2	△ 775	△ 0.8
(2)自動車重量譲与税	255,270	0.7	261,969	0.7	△ 6,699	△ 2.6
(3)森林環境譲与税	45,044	0.1	21,528	0.1	23,516	109.2
(4)特別とん譲与税	3,290	0.0	4,877	0.0	△ 1,587	△ 32.5
3. 利 子 割 交 付 金	8,490	0.0	18,633	0.0	△ 10,143	△ 54.4
4. 配 当 割 交 付 金	21,126	0.1	19,879	0.1	1,247	6.3
5. 株 式 等 譲 渡 所 得 割 交 付 金	12,097	0.0	18,970	0.0	△ 6,873	△ 36.2
6. 法 人 事 業 税 交 付 金	48,736	0.1	0	0.0	48,736	皆増
7. 地 方 消 費 税 交 付 金	1,262,314	3.5	1,059,433	2.7	202,881	19.1
8. ゴルフ場利用税交付金	13,060	0.0	14,462	0.0	△ 1,402	△ 9.7
自動車取得税交付金	0	0.0	31,273	0.1	△ 31,273	皆減
9. 環 境 性 能 割 交 付 金	17,299	0.0	8,398	0.0	8,901	106.0
10. 地 方 特 例 交 付 金	36,291	0.1	83,520	0.2	△ 47,229	△ 56.5
11. 地 方 交 付 税	11,690,000	32.7	11,550,000	29.8	140,000	1.2
(1)普 通 交 付 税	10,390,000	29.1	10,250,000	26.5	140,000	1.4
〃 (含む臨時財政対策債)	11,140,000	31.2	11,090,000	28.6	50,000	0.5
(2)特 別 交 付 税	1,300,000	3.6	1,300,000	3.4	0	0.0
12. 交 通 安 全 対 策 特 別 交 付 金	5,950	0.0	6,192	0.0	△ 242	△ 3.9
13. 分 担 金 及 び 負 担 金	288,566	0.8	359,043	0.9	△ 70,477	△ 19.6
14. 使 用 料 及 び 手 数 料	529,466	1.5	524,085	1.4	5,381	1.0
15. 国 庫 支 出 金	4,267,989	11.9	5,709,214	14.7	△ 1,441,225	△ 25.2
16. 県 支 出 金	2,679,085	7.5	2,554,419	6.6	124,666	4.9
17. 財 産 収 入	123,846	0.3	249,141	0.6	△ 125,295	△ 50.3
18. 寄 附 金	1,006,567	2.8	1,009,587	2.6	△ 3,020	△ 0.3
19. 繰 入 金	2,096,619	5.9	2,993,544	7.7	△ 896,925	△ 30.0
(1)財 政 調 整 基 金	774,902	2.2	998,616	2.6	△ 223,714	△ 22.4
(2)減 債 基 金	138,000	0.4	809,055	2.1	△ 671,055	△ 82.9
(3)市有財産有効活用推進基金	43,430	0.1	49,854	0.1	△ 6,424	△ 12.9
(4)市民生活安定化基金	107,000	0.3	41,000	0.1	66,000	161.0
(5)地 域 振 興 基 金	269,939	0.8	264,530	0.7	5,409	2.0
(6)ふるさと応援基金	482,217	1.3	402,475	1.0	79,742	19.8
(7)そ の 他 の 基 金 等	281,131	0.8	428,014	1.1	△ 146,883	△ 34.3
20. 繰 越 金	1	0.0	1	0.0	0	0.0
21. 諸 収 入	917,361	2.6	955,220	2.5	△ 37,859	△ 4.0
22. 市 債	2,933,900	8.2	3,855,000	10.0	△ 921,100	△ 23.9
(1)臨 時 財 政 対 策 債	750,000	2.1	840,000	2.2	△ 90,000	△ 10.7
(2)合 併 特 例 事 業 債	755,600	2.1	1,093,700	2.8	△ 338,100	△ 30.9
(3)過 疎 ・ 辺 地 対 策 事 業 債	1,131,200	3.2	1,564,000	4.0	△ 432,800	△ 27.7
(4)そ の 他 の 市 債	297,100	0.8	357,300	0.9	△ 60,200	△ 16.8
歳 入 合 計	35,720,000	100.0	38,730,000	100.0	△ 3,010,000	△ 7.8

※上記の構成比は、端数を四捨五入しているため、合計が一致しない場合があります。

(2) 自主財源、依存財源の状況

(単位：千円・%)

区 分	令和2年度		令和元年度		増減	伸率
	当初予算額	構成比	当初予算額	構成比		
1. 自主財源	12,324,652	34.5	13,416,051	34.6	△ 1,091,399	△ 8.1
(1) 市 税	7,362,226	20.6	7,325,430	18.9	36,796	0.5
(2) 分担金及び負担金	288,566	0.8	359,043	0.9	△ 70,477	△ 19.6
(3) 使用料及び手数料	529,466	1.5	524,085	1.4	5,381	1.0
(4) 財産収入	123,846	0.3	249,141	0.6	△ 125,295	△ 50.3
(5) 寄附金	1,006,567	2.8	1,009,587	2.6	△ 3,020	△ 0.3
(6) 繰入金	2,096,619	5.9	2,993,544	7.7	△ 896,925	△ 30.0
(7) 繰越金	1	0.0	1	0.0	0	0.0
(8) 諸収入	917,361	2.6	955,220	2.5	△ 37,859	△ 4.0
2. 依存財源	23,395,348	65.5	25,313,949	65.4	△ 1,918,601	△ 7.6
(1) 地方譲与税	399,011	1.1	384,556	1.0	14,455	3.8
(2) 利子割交付金	8,490	0.0	18,633	0.0	△ 10,143	△ 54.4
(3) 配当割交付金	21,126	0.1	19,879	0.1	1,247	6.3
(4) 株式等譲渡所得割交付金	12,097	0.0	18,970	0.0	△ 6,873	△ 36.2
(5) 法人事業税交付金	48,736	0.1	0	0.0	48,736	皆増
(6) 地方消費税交付金	1,262,314	3.5	1,059,433	2.7	202,881	19.1
(7) ゴルフ場利用税交付金	13,060	0.0	14,462	0.0	△ 1,402	△ 9.7
自動車取得税交付金	0	0.0	31,273	0.1	△ 31,273	皆減
(8) 環境性能割交付金	17,299	0.0	8,398	0.0	8,901	106.0
(9) 地方特例交付金	36,291	0.1	83,520	0.2	△ 47,229	△ 56.5
(10) 地方交付税	11,690,000	32.7	11,550,000	29.8	140,000	1.2
(11) 交通安全対策特別交付金	5,950	0.0	6,192	0.0	△ 242	△ 3.9
(12) 国庫支出金	4,267,989	11.9	5,709,214	14.7	△ 1,441,225	△ 25.2
(13) 県支出金	2,679,085	7.5	2,554,419	6.6	124,666	4.9
(14) 市債	2,933,900	8.2	3,855,000	10.0	△ 921,100	△ 23.9
歳入合計	35,720,000	100.0	38,730,000	100.0	△ 3,010,000	△ 7.8

※上記の構成比は、端数を四捨五入しているため、合計が一致しない場合があります。

(3) 歳出の目的別状況

(単位：千円・%)

区 分	令和2年度		令和元年度		増減	伸率
	当初予算額	構成比	当初予算額	構成比		
1. 議会費	281,054	0.8	253,521	0.7	27,533	10.9
2. 総務費	4,834,861	13.5	4,812,062	12.4	22,799	0.5
3. 民生費	11,171,427	31.3	11,217,933	29.0	△ 46,506	△ 0.4
4. 衛生費	3,063,029	8.6	3,320,733	8.6	△ 257,704	△ 7.8
5. 労働費	30,593	0.1	29,325	0.1	1,268	4.3
6. 農林水産業費	2,451,993	6.9	3,864,821	10.0	△ 1,412,828	△ 36.6
7. 商工費	887,900	2.5	925,661	2.4	△ 37,761	△ 4.1
8. 土木費	2,858,230	8.0	3,268,144	8.4	△ 409,914	△ 12.5
9. 消防費	1,382,700	3.9	1,340,696	3.5	42,004	3.1
10. 教育費	3,096,037	8.7	2,842,125	7.3	253,912	8.9
11. 災害復旧費	90,000	0.3	622,672	1.6	△ 532,672	△ 85.5
12. 公債費	5,527,176	15.5	6,187,307	16.0	△ 660,131	△ 10.7
13. 予備費	45,000	0.1	45,000	0.1	0	0.0
歳出合計	35,720,000	100.0	38,730,000	100.0	△ 3,010,000	△ 7.8

※上記の構成比は、端数を四捨五入しているため、合計が一致しない場合があります。

(4) 性質別経費の状況

(単位：千円・%)

区 分	令和2年度		令和元年度		増減額	伸率
	当初予算額	構成比	当初予算額	構成比		
1. 義務的経費	19,181,373	53.7	19,467,362	50.3	△285,989	△1.5
(1) 人件費	6,271,846	17.6	5,972,715	15.4	299,131	5.0
(2) 扶助費	7,382,429	20.7	7,307,418	18.9	75,011	1.0
(3) 公債費	5,527,098	15.5	6,187,229	16.0	△660,131	△10.7
うち元金	5,224,526	14.6	5,835,699	15.1	△611,173	△10.5
うち償還利子	299,790	0.8	347,877	0.9	△48,087	△13.8
うち一時借入金利子	2,782	0.0	3,653	0.0	△871	△23.8
2. 投資的経費	3,386,992	9.5	5,928,804	15.3	△2,541,812	△42.9
(1) 普通建設事業費	3,296,992	9.2	5,325,123	13.7	△2,028,131	△38.1
うち補助事業費	1,152,675	3.2	3,287,798	8.5	△2,135,123	△64.9
うち単独事業費	1,930,378	5.4	1,737,808	4.5	192,570	11.1
うち県営事業負担金	190,700	0.5	270,617	0.7	△79,917	△29.5
うち受託事業	23,239	0.1	28,900	0.1	△5,661	△19.6
(2) 災害復旧事業費	90,000	0.3	603,681	1.6	△513,681	△85.1
3. 補助費等	4,495,826	12.6	4,098,152	10.6	397,674	9.7
うち 浜田地区広域行政 組合負担金	696,040	1.9	834,314	2.2	△138,274	△16.6
うちその他	3,799,786	10.6	3,263,838	8.4	535,948	16.4
4. その他	8,655,809	24.2	9,235,682	23.8	△579,873	△6.3
(1) 物件費	4,246,696	11.9	4,471,168	11.5	△224,472	△5.0
(2) 維持補修費	343,680	1.0	352,735	0.9	△9,055	△2.6
(3) 積立金	629,791	1.8	581,835	1.5	47,956	8.2
(4) 貸付金	70,020	0.2	96,609	0.2	△26,589	△27.5
(5) 繰出金	3,365,622	9.4	3,733,335	9.6	△367,713	△9.8
歳出合計	35,720,000	100.0	38,730,000	100.0	△3,010,000	△7.8

※上記の構成比は、端数を四捨五入しているため、合計が一致しない場合があります。

(5) 債務負担行為の状況

事 項	期 間	限 度 額
ふるさと体験村管理運営費	令和3年度から令和5年度まで	千円 28,407
天狗石農村公園管理運営費	令和3年度から令和5年度まで	1,071
都市計画マスタープラン策定事業	令和3年度	5,900
社会教育施設長寿命化計画策定事業	令和3年度	8,439
歴史文化保存展示施設専門検討事業	令和3年度	5,000
萩・石見空港利用拡大促進協議会負担金	令和3年度	萩・石見空港利用拡大促進協議会への負担金に係る萩・石見空港利用促進に要する額

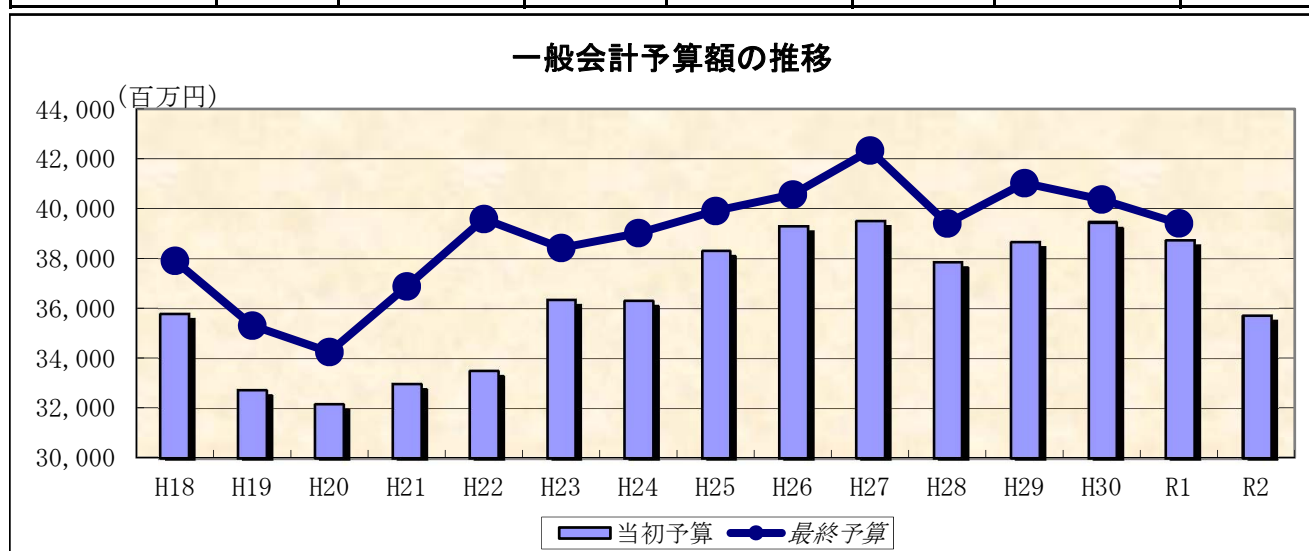
(6) 地方債の状況

起債の目的	限度額 千円	起債の方法	利率	償還の方法
C A T V 整備事業	27,900	証書借入 又は 証券発行	5.0%以内 (ただし、利率見直し方式で借り入れる資金について、利率の見直しを行った後においては、当該見直し後の利率)	借入先の融資条件による。ただし、市財政の都合により据置期間及び償還期限を短縮し、若しくは延長し、繰上償還を行い、又は借換えすることができる。
庁舎整備事業	221,600	〃	〃	〃
過疎地域自立促進特別事業	183,400	〃	〃	〃
福祉施設整備事業	53,100	〃	〃	〃
火葬場整備事業	9,900	〃	〃	〃
一般廃棄物処理施設整備事業	66,500	〃	〃	〃
土地改良事業	76,700	〃	〃	〃
林道整備事業	47,600	〃	〃	〃
水産施設整備事業	395,600	〃	〃	〃
観光施設整備事業	2,500	〃	〃	〃
道路橋梁整備事業	467,600	〃	〃	〃
自然災害防止事業	67,800	〃	〃	〃
公園整備事業	17,000	〃	〃	〃
消防防災施設整備事業	113,200	〃	〃	〃
教育施設整備事業	407,900	〃	〃	〃
災害復旧事業	25,600	〃	〃	〃
臨時財政対策債	750,000	〃	〃	〃
計	2,933,900			

3. 一般会計予算額の推移

(単位：千円・%)

年 度		予算総額		自主財源		依存財源	
			当初予算伸率		構成比		構成比
平成18年度	当初	35,790,000		13,272,788	37.1	22,517,212	62.9
	最終	37,903,129		14,745,995	38.9	23,157,134	61.1
平成19年度	当初	32,750,000	△ 8.5	11,710,067	35.8	21,039,933	64.2
	最終	35,304,376		14,149,766	40.1	21,154,610	59.9
平成20年度	当初	32,170,000	△ 1.8	11,635,967	36.2	20,534,033	63.8
	最終	34,241,853		11,381,755	33.2	22,860,098	66.8
平成21年度	当初	32,980,000	2.5	10,847,128	32.9	22,132,872	67.1
	最終	36,873,024		11,112,691	30.1	25,760,333	69.9
平成22年度	当初	33,500,000	1.6	10,139,047	30.3	23,360,953	69.7
	最終	39,582,291		12,265,594	31.0	27,316,697	69.0
平成23年度	当初	36,360,000	8.5	11,533,628	31.7	24,826,372	68.3
	最終	38,419,530		11,905,967	31.0	26,513,563	69.0
平成24年度	当初	36,300,000	△ 0.2	12,059,895	33.2	24,240,105	66.8
	最終	39,013,079		12,271,391	31.5	26,741,688	68.5
平成25年度	当初	38,300,000	5.5	12,784,732	33.4	25,515,268	66.6
	最終	39,904,003		12,074,004	30.3	27,829,999	69.7
平成26年度	当初	39,300,000	2.6	11,907,784	30.3	27,392,216	69.7
	最終	40,565,453		12,043,645	29.7	28,521,808	70.3
平成27年度	当初	39,516,200	0.6	11,936,783	30.2	27,579,417	69.8
	最終	42,331,216		14,515,502	34.3	27,815,714	65.7
平成28年度	当初	37,871,000	△ 4.2	12,776,881	33.7	25,094,119	66.3
	最終	39,401,708		13,444,425	34.1	25,957,283	65.9
平成29年度	当初	38,659,313	2.1	13,205,598	34.2	25,453,715	65.8
	最終	41,022,815		13,996,340	34.1	27,026,475	65.9
平成30年度	当初	39,450,000	2.0	13,161,090	33.4	26,288,910	66.6
	最終	40,364,095		13,107,399	32.5	27,256,696	67.5
令和元年度	当初	38,730,000	△ 1.8	13,416,051	34.6	25,313,949	65.4
	3月補正後	39,405,566		13,650,939	34.6	25,754,627	65.4
令和2年度	当初	35,720,000	△ 7.8	12,324,652	34.5	23,395,348	65.5



4. 決算分類比較表

(歳入)

(単位:千円・%)

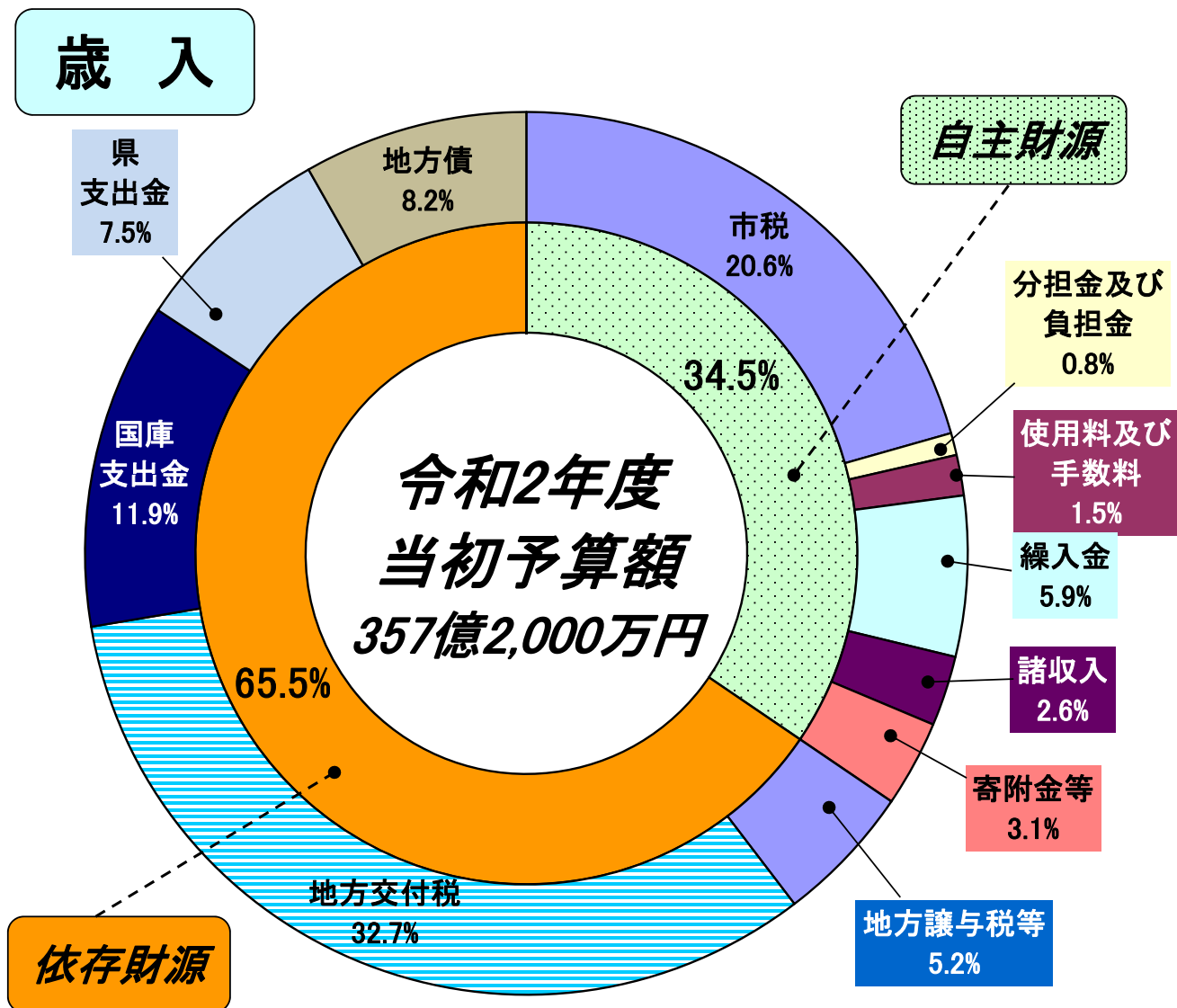
年度 科目	平成30年度	令和元年度		令和2年度	
	決算額	決算見込額	伸率	予算額	伸率
1 市 税	7,331,070	7,446,530	1.6	7,362,226	△ 1.1
2 地 方 譲 与 税	351,848	384,556	9.3	399,011	3.8
3 利 子 割 交 付 金	17,889	18,633	4.2	8,490	△ 54.4
4 配 当 割 交 付 金	19,084	19,879	4.2	21,126	6.3
5 株 式 等 譲 渡 所 得 割 交 付 金	16,459	18,970	15.3	12,097	△ 36.2
6 法 人 事 業 税 交 付 金	0	0	0.0	48,736	皆増
7 地 方 消 費 税 交 付 金	1,114,861	1,059,433	△ 5.0	1,262,314	19.1
8 ゴルフ場利用税交付金	18,270	14,462	△ 20.8	13,060	△ 9.7
自動車取得税交付金	67,211	31,273	△ 53.5	0	皆減
9 環 境 性 能 割 交 付 金	0	8,398	皆増	17,299	106.0
10 地 方 特 例 交 付 金	24,546	86,051	250.6	36,291	△ 57.8
11 地 方 交 付 税	12,282,520	12,026,451	△ 2.1	11,690,000	△ 2.8
12 交 通 安 全 対 策 特 別 交 付 金	6,611	6,192	△ 6.3	5,950	△ 3.9
13 分 担 金 及 び 負 担 金	445,495	353,860	△ 20.6	288,566	△ 18.5
14 使 用 料 及 び 手 数 料	557,283	526,970	△ 5.4	529,466	0.5
15 国 庫 支 出 金	5,648,083	5,657,409	0.2	4,267,989	△ 24.6
16 県 支 出 金	4,176,875	2,504,123	△ 40.0	2,679,085	7.0
17 財 産 収 入	254,190	215,266	△ 15.3	123,846	△ 42.5
18 寄 附 金	1,472,826	1,369,587	△ 7.0	1,006,567	△ 26.5
19 諸 収 入	1,030,990	1,322,324	28.3	917,361	△ 30.6
20 市 債	4,413,397	3,918,797	△ 11.2	2,933,900	△ 25.1
21 繰 入 金 ・ 繰 越 金	1,955,586	2,416,402	23.6	2,096,620	△ 13.2
歳入合計	41,205,094	39,405,566	△ 4.4	35,720,000	△ 9.4

(歳出)

(単位:千円・%)

年度 科目	平成30年度	令和元年度		令和2年度	
	決算額	決算見込額	伸率	予算額	伸率
1 消 費 的 経 費	21,382,905	22,688,575	6.1	22,740,477	0.2
(1) 人 件 費	5,850,507	5,941,813	1.6	6,271,846	5.6
(2) 物 件 費	4,188,911	4,354,855	4.0	4,246,696	△ 2.5
(3) 維 持 補 修 費	396,566	362,674	△ 8.5	343,680	△ 5.2
(4) 扶 助 ・ 補 助 費 等	10,946,921	12,029,233	9.9	11,878,255	△ 1.3
2 投 資 的 経 費	8,125,518	5,744,488	△ 29.3	3,386,992	△ 41.0
(1) 補 助 事 業 費	4,236,649	3,214,177	△ 24.1	1,152,675	△ 64.1
(2) 単 独 事 業 費	2,060,987	2,145,157	4.1	2,144,317	△ 0.0
(3) 災 害 復 旧 費	1,827,882	385,154	△ 78.9	90,000	△ 76.6
(4) 失 業 対 策 事 業 費					
3 公 債 費	5,750,967	6,138,362	6.7	5,527,098	△ 10.0
4 出 資 金 ・ 貸 付 金 ・ 積 立 金	1,779,756	1,148,862	△ 35.4	699,811	△ 39.1
5 繰 出 金	3,578,384	3,685,279	3.0	3,365,622	△ 8.7
6 繰 上 充 用 金					
7 繰 越 事 業 費					
歳出合計	40,617,530	39,405,566	△ 3.0	35,720,000	△ 9.4

5. 一般会計の概要



(注) 表示単位未満単純四捨五入のため、集計が一致しない場合があります

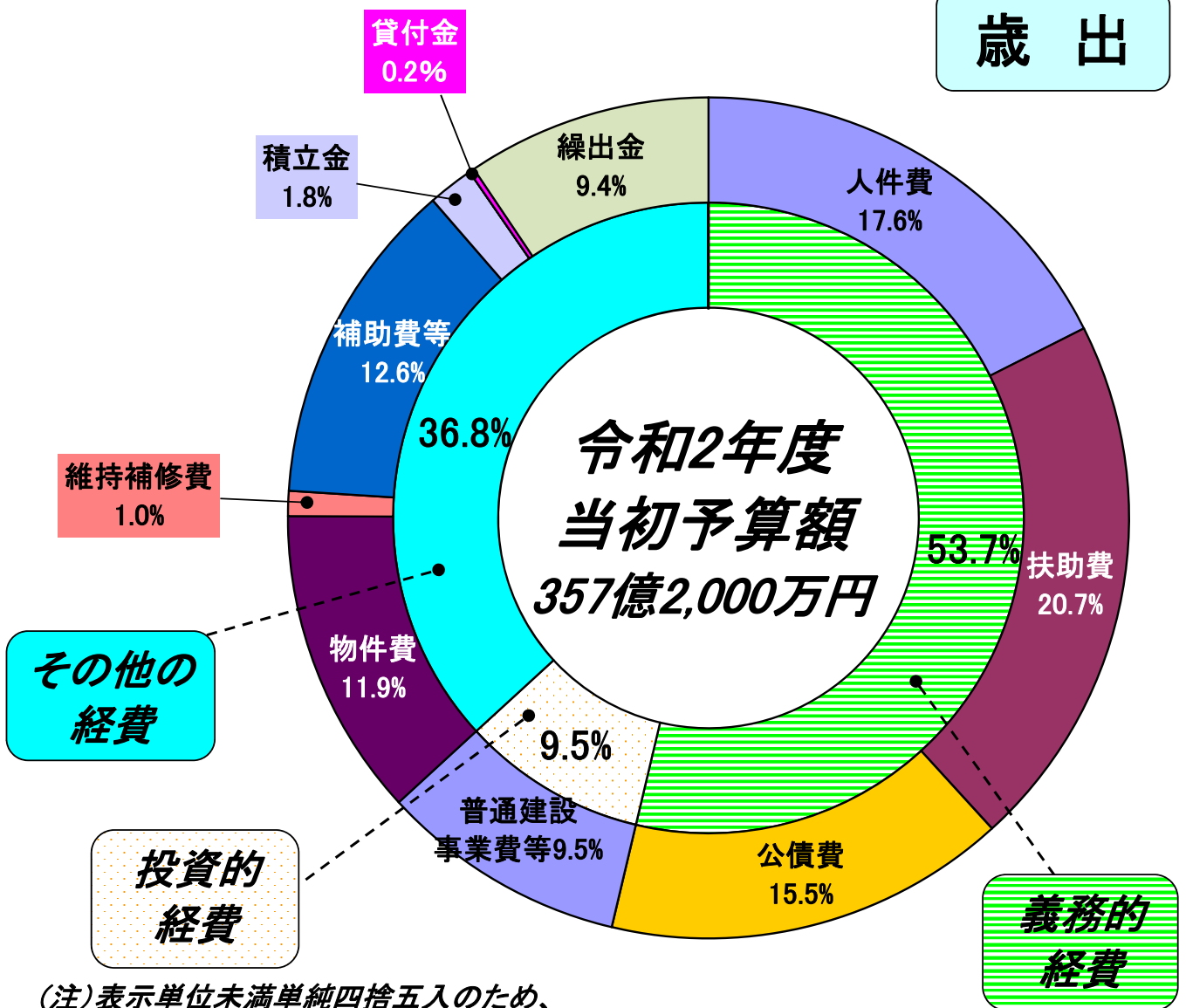
(単位:百万円)

(単位:百万円)

【主な歳入予算】			
自主財源	12,325	対前年度当初予算比	△ 8.1%
市税	7,362	"	0.5%
繰入金	2,097	"	△ 30.0%
寄附金	1,007	"	△ 0.3%
依存財源	23,395	対前年度当初予算比	△ 7.6%
地方交付税 (臨時財政対策債含む)	12,440	"	0.4%
国庫支出金	4,268	"	△ 25.2%
県支出金	2,679	"	4.9%
市債 (臨時財政対策債除く)	2,184	"	△ 27.6%

【主な歳出予算】			
義務的経費	19,181	対前年度当初予算比	△ 1.5%
人件費	6,272	"	5.0%
扶助費	7,382	"	1.0%
公債費	5,527	"	△ 10.7%
投資的経費	3,387	対前年度当初予算比	△ 42.9%
普通建設補助事業費	1,153	"	△ 64.9%
普通建設単独事業費	2,144	"	5.3%
その他経費	13,152	対前年度当初予算比	△ 1.4%
物件費	4,247	"	△ 5.0%
補助費等	4,496	"	9.7%
繰出金	3,365	"	△ 9.9%

歳出



(注) 表示単位未満単純四捨五入のため、集計が一致しない場合があります

<財政指標>

(単位: 百万円)

	R2年度	R1年度	差引
標準財政規模	203億円	201億円	2億円
財政力指数*	0.391	0.396	△ 0.005
経常収支比率	93.7%	94.1%	△ 0.4%
実質公債費比率*	11.4%	11.0%	0.4%

(※は3ヶ年度平均)
(数値は中期財政計画より引用)

	R2年度	R1年度	伸率
市債残高 計	50,002	52,293	△ 4.4%
臨時財政対策債除く	38,572	41,008	△ 5.9%
基金残高 計	13,394	14,805	△ 9.5%
財政調整基金	3,161	3,931	△ 19.6%
減債基金	4,030	4,045	△ 0.4%
地域振興基金	187	449	△ 58.4%

6. 中山間地域の活性化のための共通事業

中山間地域の活性化のため「まちづくり振興基金」、「地域振興基金」及び「農業振興基金」を取り崩して実施する事業は次のとおりです。

○事業一覧

(単位:千円)

No	担当部	事業名	事業概要	掲載ページ	R2 充当額
1	健康福祉部	巡回人間ドック事業	生活習慣病、がんなどの病気の早期発見、早期治療を目的とした健診により自分の健康状態を知り、受診者の生活改善を図る ○対象:浜田市に住所を有する20歳～74歳の方 (ただし、加入保険等で人間ドックが受けられない方)	P106	4,912
2	産業経済部	危険木・支障木緊急除去事業	倒木の恐れがある枯損木を除去することにより、二次災害の発生を防止し、市民に安全・安心な生活を確保する	P124	42,500
3	産業経済部	有害鳥獣被害防止施設整備事業	有害鳥獣による農作物等の被害を未然に防ぐことを目的とし、侵入防止柵及び捕獲檻の設置に対して補助する ○防護柵(更新) 52基	P125	1,500
4	産業経済部	農業振興基金事業	地域特性を活かした農業を推進し、農業を核とした地域振興を図るため、平成27年度までの地域振興基金を活用した各自治区の独自事業を検証した上で、農地保全に向けた実効性の高い事業を全市事業として再構築し、地域農業の維持、発展の支援を行う ○サポート経営体等育成支援事業補助金 ○畦畔等除草省力化促進事業補助金 ○農産物流通改善事業補助金 ○原木椎茸生産振興事業補助金 ○農業経営体育成支援事業補助金 ○土地利用型作物転作推進事業補助金 ○担い手規模拡大支援事業補助金 ○農業基盤整備補助事業補助金	P132	57,620
5	産業経済部	きのこの里づくり事業	県補助金を活用し、きのこの生産設備の整備を支援し、生産量の増加及び後継者不足の解消を図る ○負担割合:県1/3 市1/6 農業者1/2	P142	605
6	教育委員会	ふるさと郷育推進事業	中山間地域における様々な現代的課題に対し、公民館を中心とした社会教育の手法による課題解決のために実施する地域独自の取り組みを支援することで、地域コミュニティの再生及び活性化を図る ○中山間地域ふるさと郷育推進事業 ※旧公民館プラットフォーム推進事業	P223	1,000
合 計					108,137

7. ふるさと寄附金充当事業

ふるさと寄附金を原資として積み立てた「ふるさと応援基金」を取り崩して充当事業は、次のとおりです。

○「予算充実分」事業一覧

(単位:千円)

No	担当部	事業名	事業概要	掲載ページ	R2 充当額
1	地域政策部	坂根正弘奨学金給付事業	浜田市名誉市民である株式会社小松製作所顧問 坂根正弘氏のふるさと寄附金を原資とする給付型奨学金制度の運営を行う	P52	6,325
2	地域政策部	高等学校生徒下宿費支援事業	下宿等を利用して市内の高等学校に通学する生徒の保護者に対して、下宿費の一部を助成する ○下宿費補助(上限20,000円/月)	P54	720
3	地域政策部	地域公共交通確保対策事業	市内に居住する70歳以上の住民、重度身体障がい者、重度知的障がい者及び精神障がい者を対象に、敬老福祉乗車券交付事業を実施するとともに、市内の高校に通学する一定額以上の通学定期券の購入者を対象に補助金を交付する ○敬老福祉乗車券交付事業(運転免許自主返納支援を含む) ○通学定期券購入費補助金	P55	77,056
4	総務部	防災ハザードマップ作成事業	平成20年3月作成の防災ハザードマップ(洪水浸水想定・土砂災害)を更新する	P64	16,895
5	市民生活部	総合窓口サービス向上事業	住民が快適に利用できるよう窓口サービスの向上を図る ○おくやみファイル作成経費	P70	415
6	健康福祉部	敬老入浴券贈呈事業	市内に在住する70歳以上の高齢者で、1年間介護保険サービス未利用かつ介護保険料の滞納がない方へ入浴券を贈呈する ○入浴1回につき1枚利用で無料となる入浴券を6枚配付	P88	9,173
7	健康福祉部	乳幼児等健康診査事業	精度の高い視力検査機器を導入し、3歳児健診等の機会に活用することで、弱視の早期発見を図る ○視力検査機器購入	P102	1,210
8	市民生活部	動物愛護推進事業	猫に対する不妊去勢手術費用を助成して野良猫の増加を抑制する ○猫の不妊去勢手術助成金	P113	1,000
9	産業経済部	農道維持修繕費	草刈報償費単価の増額 ○基本単価 10円 → 20円 ○高齢化率70%以上地域 10円 → 30円	P138	526
10	産業経済部	林道維持修繕費	草刈報償費単価の増額 ○基本単価 10円 → 20円 ○高齢化率70%以上地域 10円 → 30円	P144	750
11	産業経済部	高度衛生管理型荷捌所移行円滑化事業	高度衛生管理型荷捌所の開設に先立ち、仲買業者に対し電動フォークリフトの購入費用の一部を助成する	P151	16,875
12	産業経済部	浜田駅周辺イルミネーション事業	浜田駅周辺の街路樹に設置するイルミネーションについて、老朽化した箇所LED電球を補充する	P156	748
13	産業経済部	石見神楽国立劇場公演事業	東京2020オリンピック・パラリンピック競技大会開催期間中に東京都内の国立劇場で石見神楽公演を実施する ○実行委員会負担金	P169	3,648
14	産業経済部	第3回全国未成線サミット開催事業	令和2年度に浜田市で開催が決定している第3回全国未成線サミットの実行委員会に対し開催経費を助成する	P170	3,500
15	産業経済部	スマートガイド構築事業	市内の観光地に、多言語化された音声ガイド等が表示されるQRコードを設置する	P170	1,851
16	産業経済部	日本遺産石見神楽保存・継承支援事業	日本遺産に認定された石見神楽の衣装等の更新に係る費用を助成する	P170	16,000
17	都市建設部	県立大学周辺道路照明灯LED化事業	県立大学周辺に設置している道路照明灯をLED化する	P175	3,485
18	都市建設部	危険空き家緊急安全対策事業	危険な空き家に対して市が安全措置を取ることで、歩行者、車両、及び隣家の安全を確保する	P178	14,266
19	都市建設部	ブロック塀等撤去費助成事業	コンクリートブロック塀の倒壊による被害を防ぐため、危険ブロック塀の撤去費に対する助成を行う	P179	2,200

No	担当部	事業名	事業概要	掲載ページ	R2 充当額
20	都市建設部	道路維持修繕費	草刈報償費単価の増額 ○基本単価 10円 → 20円 ○高齢化率70%以上地域 10円 → 30円	P181	16,390
21	都市建設部	カーブミラー緊急対策事業	市道の見通しの悪い箇所にカーブミラーを設置する	P189	12,000
22	都市建設部	通学路等緊急安全対策事業	児童・生徒の安全安心な歩行空間を確保するため、通学路等の危険箇所の改善を行う	P189	50,000
23	都市建設部	河川浄化事業	草刈報償費単価の増額 ○基本単価 15円 → 20円 ○高齢化率70%以上地域 15円 → 30円	P191	2,428
24	都市建設部	河川維持管理事業	草刈報償費単価の増額 ○基本単価 15円 → 20円 ○高齢化率70%以上地域 15円 → 30円	P191	916
25	都市建設部	景観づくり事業	平成29年度に策定した景観計画に基づき、市民との協働により景観まちづくりを実施する ○万灯山公園イルミネーション補助金 ○景観形成補助金 ○万灯山公園イルミネーション増設工事 ○浜田駅前広場イルミネーション新設工事	P193	3,239
26	教育委員会	児童生徒安全対策推進事業	ながら見守り活動を推進するための経費 ○配布用啓発グッズ購入 ○啓発ポスター等作成	P206	392
27	教育委員会	特別支援・指導推進事業	特別支援教育の専任職員雇用経費 ○専任職員1名	P212	2,846
28	教育委員会	小学校教育振興運営費	小学校16校の教育振興に必要な諸経費 ○学校図書室用の図書購入	P214	3,200
29	教育委員会	中学校教育振興運営費	中学校9校の教育振興に必要な諸経費 ○学校図書室用の図書購入	P217	1,800
30	教育委員会	歴史文化保存展示施設専門検討事業	歴史文化保存展示施設の整備方針に対する意見等を踏まえ、具体的検討を進めるための経費 ○検討組織費用 ○検討組織運営支援業務委託料	P228	5,071
31	教育委員会	学校給食費激変緩和対策事業	令和2年度に予定している学校給食費の値上げに対して、1年間限定の激変緩和措置を実施する	P232	7,292
合 計					282,217

なお、浜田市行財政実施計画で予定しているとおり、上記事業とは別にふるさと寄附金「行革効果分」として「ふるさと応援基金」から計200,000千円の繰入金を予算計上しています。(15事業へ充当)