

第3回浜田市まちづくり総合交付金制度改正検討委員会

日時 令和2年7月14日(火)
午後3時～午後4時30分(予定)
場所 浜田公民館研修室1・2

【次第】

1 開会

2 議題

(1) 新たな算定項目について

3 その他

資料

まちづくり総合交付金算定方法	…資料1
基礎データ一覧	…資料2
算定項目の追加について	…資料3
浜田市立公民館設置状況一覧	…資料4

浜田市まちづくり総合交付金制度改正検討委員会委員名簿

1 委員会委員

(順不同、敬称略)

要綱上の区分	団体	職名	氏名
(1) 識見者	公立大学法人島根県立大学	教授	金野 和弘
(2) 各種団体から推薦された者	浜田自治区地域協議会	委員	細川 良一
	金城自治区地域協議会	委員	塚本 守
	旭自治区地域協議会	委員	徳川 博
	弥栄自治区地域協議会	副会長	岡本 薫
	三隅自治区地域協議会	委員	大山 祐司
	浜田市公民館連絡協議会	会長	三浦 博美
(3) 関係行政機関の職員	島根県西部県民センター 石央地域振興課	課長	俵 正光
(4) 市の職員	生涯学習課	課長	村木 勝也

2 事務局

所属・役職		氏名
浜田市	地域政策部 副部長 (まちづくり推進課長)	邊 寿雄
	まちづくり推進課 地域づくり推進係長	上野 晃
	まちづくり推進課 地域づくり推進係 専門企画員	福間 裕介
	まちづくり推進課 地域づくり推進係 主任主事	陰山比佳梨
	まちづくり推進課 地域づくり推進係 主事	山藤 通子

3 支所出席者

所属・役職		氏名
金城支所	防災自治課 地域振興係長	岩本 洋一
旭支所	防災自治課 地域振興係長	稲田 誠
弥栄支所	防災自治課 地域振興係長	田中 健
三隅支所	防災自治課 地域振興係長	川村 政裕

まちづくり総合交付金 算定方法

資料 1

作成日: 令和2年7月10日

項目	算定方法(交付金の額)	算定の考え方
D 課題解決特別事業	50万円 100万円(複数年度にわたって地域課題の解決に取り組む活動又は他団体へのモデルとなるような先進的な活動の場合)	【対象】地区まちづくり推進委員会 地区まちづくり推進委員会が実践する地域づくり活動において、地域として特に重要又は喫緊の課題を解決するために取り組む活動を支援 地区まちづくり推進計画を策定している団体が計画に基づき申請

項目	算定方法(交付金の額)	算定の考え方
C (後期)高齢化加算		【対象】地区まちづくり推進委員会 高齢化が進んでいる地域において課題となっている担い手不足や高齢化に対応するための事業の実施
年少人口加算		【対象】地区まちづくり推進委員会 将来を担う子どもへの事業の実施(共育・郷育事業など)

項目	算定方法(交付金の額)	算定の考え方		
B 活動費	公民館区又は小学校区につき	公民館区	100万円	【対象】地区まちづくり推進委員会 各まちづくり推進委員会が事業計画に基づき実施する事業に要する経費 団体の規模に応じて算定 公民館区・小学校区については、団体の規模にかかわらず一律算定(100万円・200万円) 【対象】地区まちづくり推進委員会
			200万円(1,500世帯以上)	
		小学校区	100万円	
			200万円(1,500世帯以上)	
	単一まち委	おおむね150世帯以上500世帯未満	30万円	
		500世帯以上750世帯未満	50万円	
		750世帯以上1,000世帯未満	75万円	
		1,000世帯以上1,500世帯未満	100万円	
		1,500世帯以上	200万円	
	複数まち委	おおむね100世帯以上300世帯未満	30万円	
		300世帯以上400世帯未満	50万円	
		400世帯以上500世帯未満	75万円	
500世帯以上1,500世帯未満		100万円		
1,500世帯以上		200万円		

項目	算定方法(交付金の額)	算定の考え方	
A 基礎額	③面積割	1ヘクタール×100円	面積の大小に応じて算定
	②世帯数割	(1) 地区まちづくり推進委員会 世帯数×1,500円	世帯数の規模に応じて算定
		(2) 町内会等 世帯数×1,200円	
①均等割	1町内会等につき2万円	世帯規模や面積に関係なく取り組む基礎的な活動経費	

基礎データ一覧(地区まちづくり推進委員会)

資料2

作成日:令和2年7月6日

団体名	総人口	65歳以上	高齢化率	辺地点	75歳以上	後期高齢化率	14歳以下	年少人口率	世帯数	世帯数割	面積割	町内数	均等割	小計	区分	活動費	交付可能額															
1 外ノ浦・松原まちづくり推進委員会	749	21	331	17	44.19%	18	11	28	184	17	24.57%	15	63	15	8.41%	20	400	15	600,000	15	11,542	32	9	19	180,000	19	791,542	20	複数	750,000	1,541,000	25
2 殿町まちづくり委員会	949	22	333	16	35.09%	27	10	30	188	15	19.81%	24	112	14	11.80%	10	497	14	745,500	14	5,282	33	8	22	160,000	22	910,782	18	単一	300,000	1,210,000	30
3 田町まちづくり推進委員会	409	13	122	33	29.83%	32	9	33	59	33	14.43%	32	49	18	11.98%	9	214	23	321,000	23	1,830	34	7	28	140,000	28	462,830	31	単一	300,000	762,000	32
4 えびす新町まちづくり推進委員会	183	1	79	35	43.17%	19	11	28	51	35	27.87%	12	11	30	6.01%	27	106	35	159,000	35	449	35	6	31	120,000	31	279,449	35	複数	300,000	579,000	35
5 浜田市長沢町まちづくり推進委員会	3,657	33	1,045	3	28.58%	33	6	35	538	3	14.71%	31	485	3	13.26%	4	1,712	3	2,568,000	3	19,687	28	18	10	360,000	10	2,947,687	3	単一	2,000,000	4,947,000	3
6 みはし地域まちづくりネットワーク	4,260	34	1,138	2	26.71%	34	10	30	613	2	14.39%	33	486	2	11.41%	12	2,186	2	3,279,000	2	344,065	6	33	1	660,000	1	4,283,065	2	公民館・小学校	2,000,000	6,283,000	2
7 後野町まちづくり推進委員会	353	11	171	25	48.44%	14	48	11	77	31	21.81%	21	21	28	5.95%	28	166	26	249,000	26	110,716	20	8	22	160,000	22	519,716	28	公民館・小学校	1,000,000	1,519,000	26
8 佐野・宇津井地区まちづくり推進委員会	346	10	172	24	49.71%	12	67	7	93	24	26.88%	14	24	26	6.94%	24	165	27	247,500	27	104,358	21	8	22	160,000	22	511,858	29	公民館・小学校	1,000,000	1,511,000	27
9 長浜地区まちづくり推進委員会	5,185	35	1,962	1	37.84%	23	10	30	1,093	1	21.08%	23	586	1	11.30%	13	2,552	1	3,828,000	1	48,696	26	28	2	560,000	2	4,436,696	1	公民館・小学校	2,000,000	6,436,000	1
10 日脚町まちづくり推進委員会	1,804	30	540	9	29.93%	31	12	27	253	12	14.02%	34	235	7	13.03%	5	844	7	1,266,000	7	17,011	30	11	14	220,000	14	1,503,011	11	単一	750,000	2,253,000	13
11 美川地区まちづくりネットワーク	1,728	28	767	5	44.39%	17	7	34	408	5	23.61%	18	150	12	8.68%	19	845	6	1,267,500	6	341,348	7	27	3	540,000	3	2,148,848	5	公民館・小学校	1,000,000	3,148,000	6
12 上府町まちづくり推進委員会	1,283	24	300	18	23.38%	35	28	21	151	21	11.77%	35	215	9	16.76%	2	560	13	840,000	13	80,069	23	7	28	140,000	28	1,060,069	16	単一	500,000	1,560,000	24
13 とうがねまちづくり推進委員会	1,758	29	602	8	34.24%	28	13	25	332	8	18.89%	27	286	5	16.27%	3	799	8	1,198,500	8	13,297	31	11	14	220,000	14	1,431,797	12	単一	750,000	2,181,000	14
14 国分の里まちづくりネットワーク	371	12	132	32	35.58%	26	25	23	57	34	15.36%	30	46	19	12.40%	8	175	24	262,500	24	19,621	29	3	35	60,000	35	342,121	34	単一	300,000	642,000	34
15 久代地区まちづくり推進委員会	331	9	180	23	54.38%	7	47	12	92	25	27.79%	13	18	29	5.44%	29	170	25	255,000	25	71,904	24	4	32	80,000	32	406,904	32	単一	300,000	706,000	33
16 下府町まちづくり推進委員会	1,440	25	532	10	36.94%	24	13	25	284	9	19.72%	25	161	10	11.18%	14	687	11	1,030,500	11	26,469	27	9	19	180,000	19	1,236,969	15	単一	500,000	1,736,000	18
17 宇野町・下有福町・大金町まちづくり推進委員会	589	17	297	19	50.42%	11	59	10	167	19	28.35%	11	36	23	6.11%	26	288	20	432,000	20	137,684	17	8	22	160,000	22	729,684	22	複数	300,000	1,029,000	31
18 久佐地区まちづくり振興会	330	8	152	28	46.06%	15	69	6	80	29	24.24%	16	34	24	10.30%	16	146	28	219,000	28	184,822	15	8	22	160,000	22	563,822	27	公民館・小学校	1,000,000	1,563,000	23
19 今福地区まちづくり推進委員会	509	15	226	22	44.40%	16	36	17	110	22	21.61%	22	59	16	11.59%	11	223	22	334,500	22	158,184	16	9	19	180,000	19	672,684	23	公民館・小学校	1,000,000	1,672,000	19
20 美又湯気の里づくり委員会	281	7	156	27	55.52%	6	107	3	81	28	28.83%	10	11	30	3.91%	31	141	29	211,500	29	193,672	14	8	22	160,000	22	565,172	26	公民館・小学校	1,000,000	1,565,000	22
21 雲城まちづくり委員会	2,414	32	798	4	33.06%	29	18	24	421	4	17.44%	29	311	4	12.88%	6	1,070	4	1,605,000	4	333,943	9	23	5	460,000	5	2,398,943	4	公民館・小学校	1,000,000	3,398,000	5
22 縁の里づくり委員会	618	18	347	15	56.15%	5	44	13	188	15	30.42%	9	40	21	6.47%	25	311	18	466,500	18	773,382	1	22	6	440,000	6	1,679,882	9	公民館・小学校	2,000,000	3,679,000	4
23 今市地区まちづくり推進委員会	1,450	26	442	12	30.48%	30	28	21	257	11	17.72%	28	245	6	16.90%	1	693	10	1,039,500	10	252,340	11	24	4	480,000	4	1,771,840	7	公民館・小学校	1,000,000	2,771,000	8
24 木田まち自治会	254	5	137	31	53.94%	8	67	7	80	29	31.50%	7	9	32	3.54%	32	126	31	189,000	31	114,270	19	10	17	200,000	17	503,270	30	公民館・小学校	1,000,000	1,503,000	28
25 和田地区まちづくり推進委員会	487	14	254	21	52.16%	9	64	9	159	20	32.65%	4	38	22	7.80%	21	239	21	358,500	21	217,832	12	10	17	200,000	17	776,332	21	公民館・小学校	1,000,000	1,776,000	17
26 都川地区まちづくり推進委員会	228	2	157	26	68.86%	1	111	2	86	26	37.72%	2	6	34	2.63%	34	125	32	187,500	32	362,488	5	4	32	80,000	32	629,988	25	公民館・小学校	1,000,000	1,629,000	21
27 市木地区まちづくり推進委員会	242	3	138	30	57.02%	3	141	1	99	23	40.91%	1	7	33	2.89%	33	129	30	193,500	30	336,313	8	7	28	140,000	28	669,813	24	公民館・小学校	1,000,000	1,669,000	20
28 安城地区まちづくり推進委員会	708	20	362	14	51.13%	10	43	14	222	13	31.36%	8	53	17	7.49%	23	375	16	562,500	16	762,800	2	20	8	400,000	8	1,725,300	8	公民館・小学校	1,000,000	2,725,000	9
29 杵東地区まちづくり推進委員会	541	16	264	20	48.80%	13	39	15	172	18	31.79%	6	42	20	7.76%	22	298	19	447,000	19	294,830	10	12	13	240,000	13	981,830	17	公民館・小学校	1,000,000	1,981,000	15
30 岡見地区まちづくり推進委員会	1,169	23	486	11	41.57%	21	35	18	283	10	24.21%	17	125	13	10.69%	15	571	12	856,500	12	136,089	18	20	8	400,000	8	1,392,589	13	公民館・小学校	1,000,000	2,392,000	11
31 三保地区まちづくり推進委員会	1,660	27	715	6	43.07%	20	32	19	379	6	22.83%	20	153	11	9.22%	17	778	9	1,167,000	9	68,626	25	15	12	300,000	12	1,535,626	10	公民館・小学校	1,000,000	2,535,000	10
32 白砂まちづくり委員会	270	6	111	34	41.11%	22	37	16	62	32	22.96%	19	24	26	8.89%	18	117	34	175,500	34	92,998	22	4	32	80,000	32	348,498	33	公民館・小学校	1,000,000	1,348,000	29
33 三隅地区まちづくり推進協議会	1,852	31	669	7	36.12%	25	31	20	365	7	19.71%	26	230	8	12.42%	7	875	5	1,312,500	5	198,630	13	21	7	420,000	7	1,931,130	6	公民館・小学校	1,000,000	2,931,000	7
34 黒沢まちづくり委員会	253	4	144	29	56.92%	4	93	4	82	27	32.41%	5	6	34	2.37%	35	121	33	181,500	33	402,283	3	11	14	220,000	14	803,783	19	公民館・小学校	1,000,000	1,803,000	16
35 まちづくり推進委員会INO	664	19	391	13	58.89%	2	82	5	217	14	32.68%	3	31	25	4.67%	30	341	17	511,500	17	385,345	4	18	10	360,000	10	1,256,845	14	公民館・小学校	1,000,000	2,256,000	12
最大値	5,185	1,962	68.86%	141	1,093	40.91%	586	16.90%	2,552	3,828,000	773,382	33	660,000	4,436,696		2,000,000	6,436,000															
最小値	183	79	23.38%	6	51	11.77%	6	2.37%	106	159,000	449	3	60,000	279,449		300,000	579,000															
最大-最小	5,002	1,883		135	1,042		580		2,446	3,669,000	772,933	30	600,000	4,157,247		1,700,000	5,857,000															

1 追加する算定項目

高齢化加算	高齢化が進んでいる地域において課題となっている担い手不足や高齢化に対応するためにの事業の実施
年少人口加算	将来を担う子どもへの事業の実施(共育・郷育事業など)

2 活動費加算(案)一覧

	パターン	加算基準	加算額	加算団体	加算額(全体:円)
高齢化率	1	市平均以上	活動費×10%	24	2,315,000
	2	市平均以上	活動費×市平均を超えた割合	24	2,970,586
	3	50%以上	活動費×20%	11	2,120,000
	4	50%以上	活動費×加算基準を超えた割合	11	681,653
	5	①市平均以上 ②50%以上	①活動費×5% ②活動費×15%	24	2,217,500
後期高齢化率	6	市平均以上	活動費×10%	23	2,265,000
	7	市平均以上	活動費×加算基準を超えた割合	23	1,795,914
年少人口	8	市平均以上	活動費×10%	12	1,090,000
	9	市平均以上	活動費×加算基準を超えた割合	12	187,707

【高齢化率・年少人口率一覧】

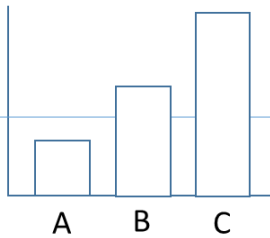
浜田市全体 R2.2.1時点

資料

人口	53,244	割合(市平均)
14歳以下	6,047	11.36%
65歳以上	19,526	36.67%
75歳以上	10,695	20.09%

No.	団体名	12			24		23		世帯数 団体 (世帯)
		A 人口 団体(人)	B 団体(人)	C(B/A) 年少人口率(%)	D 人口 団体(人)	E(D/A) 高齢化率(%)	D 人口 団体(人)	E(D/A) 高齢化率(%)	
1	外ノ浦・松原まちづくり推進委員会	749	63	8.41	331	44.19	184	24.57	400
2	殿町まちづくり委員会	949	112	11.80	333	35.09	188	19.81	497
3	田町まちづくり推進委員会	409	49	11.98	122	29.83	59	14.43	214
4	えびす新町まちづくり推進委員会	183	11	6.01	79	43.17	51	27.87	106
5	浜田市長沢町まちづくり推進委員会	3,657	485	13.26	1,045	28.58	538	14.71	1,712
6	みはし地域まちづくりネットワーク	4,260	486	11.41	1,138	26.71	613	14.39	2,186
7	後野町まちづくり推進委員会	353	21	5.95	171	48.44	77	21.81	166
8	佐野・宇津井地区まちづくり推進委員会	346	24	6.94	172	49.71	93	26.88	165
9	長浜地区まちづくり推進委員会	5,185	586	11.30	1,962	37.84	1,093	21.08	2,552
10	日脚町まちづくり推進委員会	1,804	235	13.03	540	29.93	253	14.02	844
11	美川地区まちづくりネットワーク	1,728	150	8.68	767	44.39	408	23.61	845
12	上府町まちづくり推進委員会	1,283	215	16.76	300	23.38	151	11.77	560
13	とうがねまちづくり推進委員会	1,758	286	16.27	602	34.24	332	18.89	799
14	国分の里まちづくりネットワーク	371	46	12.40	132	35.58	57	15.36	175
15	久代地区まちづくり推進委員会	331	18	5.44	180	54.38	92	27.79	170
16	下府町まちづくり推進委員会	1,440	161	11.18	532	36.94	284	19.72	687
17	宇野町・下有福町・大金町まちづくり推進委員会	589	36	6.11	297	50.42	167	28.35	288
18	久佐地区まちづくり振興会	330	34	10.30	152	46.06	80	24.24	146
19	今福地区まちづくり推進委員会	509	59	11.59	226	44.40	110	21.61	223
20	美又湯気の里づくり委員会	281	11	3.91	156	55.52	81	28.83	141
21	雲城まちづくり委員会	2,414	311	12.88	798	33.06	421	17.44	1,070
22	縁の里づくり委員会	618	40	6.47	347	56.15	188	30.42	311
23	今市地区まちづくり推進委員会	1,450	245	16.90	442	30.48	257	17.72	693
24	木田まち自治会	254	9	3.54	137	53.94	80	31.50	126
25	和田地区まちづくり推進委員会	487	38	7.80	254	52.16	159	32.65	239
26	都川地区まちづくり推進委員会	228	6	2.63	157	68.86	86	37.72	125
27	市木地区まちづくり推進委員会	242	7	2.89	138	57.02	99	40.91	129
28	安城地区まちづくり推進委員会	708	53	7.49	362	51.13	222	31.36	375
29	杵束地区まちづくり推進委員会	541	42	7.76	264	48.80	172	31.79	298
30	岡見地区まちづくり推進委員会	1,169	125	10.69	486	41.57	283	24.21	571
31	三保地区まちづくり推進委員会	1,660	153	9.22	715	43.07	379	22.83	778
32	白砂まちづくり委員会	270	24	8.89	111	41.11	62	22.96	117
33	三隅地区まちづくり推進協議会	1,852	230	12.42	669	36.12	365	19.71	875
34	黒沢まちづくり委員会	253	6	2.37	144	56.92	82	32.41	121
35	まちづくり推進委員会INO	664	31	4.67	391	58.89	217	32.68	341
合計(まち委)		39,325	4,408	-	14,652	-	7,983	-	19,045

作成日: R2.6.22

加算
基準

団体の高齢化率(65歳以上)が**市平均(36.67%)**を上回っている団体
に対して、活動費の**1割分**を加算する。

高齢化率(市平均)	
R2.2.1時点	36.67%

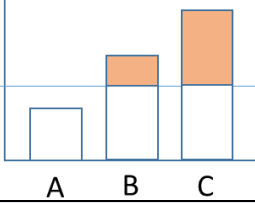
加算基準	市平均以上
加算率	10%
加算額	活動費×10%

24団体/35団体

※千円以下切り捨て

No.	団体名	人口		65歳以上		基礎額	活動費	加算額	合計
		A 団体(人)	D 団体(人)	E(D/A) 高齢化率(%)					
1	外ノ浦・松原まちづくり推進委員会	749	331	44.19		791,542	750,000	75,000	1,616,000
2	殿町まちづくり委員会	949	333	35.09		910,782	300,000	0	1,210,000
3	田町まちづくり推進委員会	409	122	29.83		462,830	300,000	0	762,000
4	えびす新町まちづくり推進委員会	183	79	43.17		279,449	300,000	30,000	609,000
5	浜田市長沢町まちづくり推進委員会	3,657	1,045	28.58		2,947,687	2,000,000	0	4,947,000
6	みはし地域まちづくりネットワーク	4,260	1,138	26.71		4,283,065	2,000,000	0	6,283,000
7	後野町まちづくり推進委員会	353	171	48.44		519,716	1,000,000	100,000	1,619,000
8	佐野・宇津井地区まちづくり推進委員会	346	172	49.71		511,858	1,000,000	100,000	1,611,000
9	長浜地区まちづくり推進委員会	5,185	1,962	37.84		4,436,696	2,000,000	200,000	6,636,000
10	日脚町まちづくり推進委員会	1,804	540	29.93		1,503,011	750,000	0	2,253,000
11	美川地区まちづくりネットワーク	1,728	767	44.39		2,148,848	1,000,000	100,000	3,248,000
12	上府町まちづくり推進委員会	1,283	300	23.38		1,060,069	500,000	0	1,560,000
13	とうがねまちづくり推進委員会	1,758	602	34.24		406,904	300,000	0	706,000
14	国分の里まちづくりネットワーク	371	132	35.58		1,431,797	750,000	0	2,181,000
15	久代地区まちづくり推進委員会	331	180	54.38		342,121	300,000	30,000	672,000
16	下府町まちづくり推進委員会	1,440	532	36.94		1,236,969	500,000	50,000	1,786,000
17	宇野町・下有福町・大金町まちづくり推進委員会	589	297	50.42		729,684	300,000	30,000	1,059,000
18	久佐地区まちづくり振興会	330	152	46.06		563,822	1,000,000	100,000	1,663,000
19	今福地区まちづくり推進委員会	509	226	44.40		672,684	1,000,000	100,000	1,772,000
20	美又湯気の里づくり委員会	281	156	55.52		565,172	1,000,000	100,000	1,665,000
21	雲城まちづくり委員会	2,414	798	33.06		2,398,943	1,000,000	0	3,398,000
22	縁の里づくり委員会	618	347	56.15		1,679,882	2,000,000	200,000	3,879,000
23	今市地区まちづくり推進委員会	1,450	442	30.48		1,771,840	1,000,000	0	2,771,000
24	木田まち自治会	254	137	53.94		503,270	1,000,000	100,000	1,603,000
25	和田地区まちづくり推進委員会	487	254	52.16		776,332	1,000,000	100,000	1,876,000
26	都川地区まちづくり推進委員会	228	157	68.86		629,988	1,000,000	100,000	1,729,000
27	市木地区まちづくり推進委員会	242	138	57.02		669,813	1,000,000	100,000	1,769,000
28	安城地区まちづくり推進委員会	708	362	51.13		1,725,300	1,000,000	100,000	2,825,000
29	杵束地区まちづくり推進委員会	541	264	48.80		981,830	1,000,000	100,000	2,081,000
30	岡見地区まちづくり推進委員会	1,169	486	41.57		1,392,589	1,000,000	100,000	2,492,000
31	三保地区まちづくり推進委員会	1,660	715	43.07		1,535,626	1,000,000	100,000	2,635,000
32	白砂まちづくり委員会	270	111	41.11		348,498	1,000,000	100,000	1,448,000
33	三隅地区まちづくり推進協議会	1,852	669	36.12		1,931,130	1,000,000	0	2,931,000
34	黒沢まちづくり委員会	253	144	56.92		803,783	1,000,000	100,000	1,903,000
35	まちづくり推進委員会INO	664	391	58.89		1,256,845	1,000,000	100,000	2,356,000
合計(まち委)		39,325	14,652	-		44,210,375	33,050,000	2,315,000	79,554,000

加算基準



団体の高齢化率(65歳以上)が市平均(36.67%)を超えた割合に応じて加算額を算出し活動費に上乗せる。

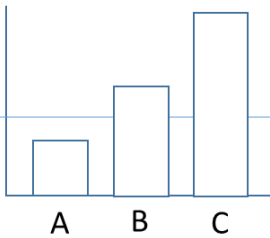
高齢化率(市平均)	
R2.2.1時点	36.67%

加算基準	市平均以上
加算率	市平均を超えた割合
加算額	活動費×市平均を超えた割合

24団体/35団体

※千円以下切り捨て

No.	団体名	65歳以上			加算率 (団体高齢化率-市平均)	基礎額	活動費	加算額	合計
		A 団体(人)	D 団体(人)	E(D/A) 高齢化率(%)					
1	外ノ浦・松原まちづくり推進委員会	749	331	44.19	7.52	791,542	750,000	56,417	1,597,000
2	殿町まちづくり委員会	949	333	35.09	▲1.58	910,782	300,000	0	1,210,000
3	田町まちづくり推進委員会	409	122	29.83	▲6.84	462,830	300,000	0	762,000
4	えびす新町まちづくり推進委員会	183	79	43.17	6.50	279,449	300,000	19,498	598,000
5	浜田市長沢町まちづくり推進委員会	3,657	1,045	28.58	▲8.09	2,947,687	2,000,000	0	4,947,000
6	みはし地域まちづくりネットワーク	4,260	1,138	26.71	▲9.96	4,283,065	2,000,000	0	6,283,000
7	後野町まちづくり推進委員会	353	171	48.44	11.77	519,716	1,000,000	117,719	1,637,000
8	佐野・宇津井地区まちづくり推進委員会	346	172	49.71	13.04	511,858	1,000,000	130,410	1,642,000
9	長浜地区まちづくり推進委員会	5,185	1,962	37.84	1.17	4,436,696	2,000,000	23,398	6,460,000
10	日脚町まちづくり推進委員会	1,804	540	29.93	▲6.74	1,503,011	750,000	0	2,253,000
11	美川地区まちづくりネットワーク	1,728	767	44.39	7.72	2,148,848	1,000,000	77,166	3,226,000
12	上府町まちづくり推進委員会	1,283	300	23.38	▲13.29	1,060,069	500,000	0	1,560,000
13	とうがねまちづくり推進委員会	1,758	602	34.24	▲2.43	406,904	300,000	0	706,000
14	国分の里まちづくりネットワーク	371	132	35.58	▲1.09	1,431,797	750,000	0	2,181,000
15	久代地区まちづくり推進委員会	331	180	54.38	17.71	342,121	300,000	53,132	695,000
16	下府町まちづくり推進委員会	1,440	532	36.94	0.27	1,236,969	500,000	1,372	1,738,000
17	宇野町・下有福町・大金町まちづくり推進委員会	589	297	50.42	13.75	729,684	300,000	41,263	1,070,000
18	久佐地区まちづくり振興会	330	152	46.06	9.39	563,822	1,000,000	93,906	1,657,000
19	今福地区まちづくり推進委員会	509	226	44.40	7.73	672,684	1,000,000	77,308	1,749,000
20	美又湯気の里づくり委員会	281	156	55.52	18.85	565,172	1,000,000	188,460	1,753,000
21	雲城まちづくり委員会	2,414	798	33.06	▲3.61	2,398,943	1,000,000	0	3,398,000
22	緑の里づくり委員会	618	347	56.15	19.48	1,679,882	2,000,000	389,577	4,069,000
23	今市地区まちづくり推進委員会	1,450	442	30.48	▲6.19	1,771,840	1,000,000	0	2,771,000
24	木田まち自治会	254	137	53.94	17.27	503,270	1,000,000	172,670	1,675,000
25	和田地区まちづくり推進委員会	487	254	52.16	15.49	776,332	1,000,000	154,861	1,931,000
26	都川地区まちづくり推進委員会	228	157	68.86	32.19	629,988	1,000,000	321,896	1,951,000
27	市木地区まちづくり推進委員会	242	138	57.02	20.35	669,813	1,000,000	203,548	1,873,000
28	安城地区まちづくり推進委員会	708	362	51.13	14.46	1,725,300	1,000,000	144,599	2,869,000
29	杵束地区まちづくり推進委員会	541	264	48.80	12.13	981,830	1,000,000	121,285	2,103,000
30	岡見地区まちづくり推進委員会	1,169	486	41.57	4.90	1,392,589	1,000,000	49,040	2,441,000
31	三保地区まちづくり推進委員会	1,660	715	43.07	6.40	1,535,626	1,000,000	64,023	2,599,000
32	白砂まちづくり委員会	270	111	41.11	4.44	348,498	1,000,000	44,411	1,392,000
33	三隅地区まちづくり推進協議会	1,852	669	36.12	▲0.55	1,931,130	1,000,000	0	2,931,000
34	黒沢まちづくり委員会	253	144	56.92	20.25	803,783	1,000,000	202,470	2,006,000
35	まちづくり推進委員会INO	664	391	58.89	22.22	1,256,845	1,000,000	222,155	2,479,000
合計(まち委)		39,325	14,652	—	—	44,210,375	33,050,000	2,970,586	80,212,000

加算
基準

団体の高齢化率(65歳以上)が**50%**を上回っている団体に対して、
活動費の**2割**分を加算する。

高齢化率(市平均)	
R2.2.1時点	36.67%

加算基準	50%以上
加算率	20%
加算額	活動費×20%

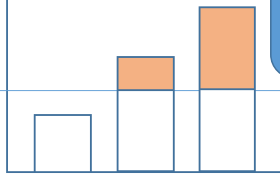
11団体/35団体

※千円以下切り捨て

No.	団体名	人口		65歳以上		基礎額	活動費	加算額	合計
		A 団体(人)	D 団体(人)	E(D/A) 高齢化率(%)					
1	外ノ浦・松原まちづくり推進委員会	749	331	44.19		791,542	750,000	0	1,541,000
2	殿町まちづくり委員会	949	333	35.09		910,782	300,000	0	1,210,000
3	田町まちづくり推進委員会	409	122	29.83		462,830	300,000	0	762,000
4	えびす新町まちづくり推進委員会	183	79	43.17		279,449	300,000	0	579,000
5	浜田市長沢町まちづくり推進委員会	3,657	1,045	28.58		2,947,687	2,000,000	0	4,947,000
6	みはし地域まちづくりネットワーク	4,260	1,138	26.71		4,283,065	2,000,000	0	6,283,000
7	後野町まちづくり推進委員会	353	171	48.44		519,716	1,000,000	0	1,519,000
8	佐野・宇津井地区まちづくり推進委員会	346	172	49.71		511,858	1,000,000	0	1,511,000
9	長浜地区まちづくり推進委員会	5,185	1,962	37.84		4,436,696	2,000,000	0	6,436,000
10	日脚町まちづくり推進委員会	1,804	540	29.93		1,503,011	750,000	0	2,253,000
11	美川地区まちづくりネットワーク	1,728	767	44.39		2,148,848	1,000,000	0	3,148,000
12	上府町まちづくり推進委員会	1,283	300	23.38		1,060,069	500,000	0	1,560,000
13	とうがねまちづくり推進委員会	1,758	602	34.24		406,904	300,000	0	706,000
14	国分の里まちづくりネットワーク	371	132	35.58		1,431,797	750,000	0	2,181,000
15	久代地区まちづくり推進委員会	331	180	54.38		342,121	300,000	60,000	702,000
16	下府町まちづくり推進委員会	1,440	532	36.94		1,236,969	500,000	0	1,736,000
17	宇野町・下有福町・大金町まちづくり推進委員会	589	297	50.42		729,684	300,000	60,000	1,089,000
18	久佐地区まちづくり振興会	330	152	46.06		563,822	1,000,000	0	1,563,000
19	今福地区まちづくり推進委員会	509	226	44.40		672,684	1,000,000	0	1,672,000
20	美又湯気の里づくり委員会	281	156	55.52		565,172	1,000,000	200,000	1,765,000
21	雲城まちづくり委員会	2,414	798	33.06		2,398,943	1,000,000	0	3,398,000
22	縁の里づくり委員会	618	347	56.15		1,679,882	2,000,000	400,000	4,079,000
23	今市地区まちづくり推進委員会	1,450	442	30.48		1,771,840	1,000,000	0	2,771,000
24	木田まち自治会	254	137	53.94		503,270	1,000,000	200,000	1,703,000
25	和田地区まちづくり推進委員会	487	254	52.16		776,332	1,000,000	200,000	1,976,000
26	都川地区まちづくり推進委員会	228	157	68.86		629,988	1,000,000	200,000	1,829,000
27	市木地区まちづくり推進委員会	242	138	57.02		669,813	1,000,000	200,000	1,869,000
28	安城地区まちづくり推進委員会	708	362	51.13		1,725,300	1,000,000	200,000	2,925,000
29	杵束地区まちづくり推進委員会	541	264	48.80		981,830	1,000,000	0	1,981,000
30	岡見地区まちづくり推進委員会	1,169	486	41.57		1,392,589	1,000,000	0	2,392,000
31	三保地区まちづくり推進委員会	1,660	715	43.07		1,535,626	1,000,000	0	2,535,000
32	白砂まちづくり委員会	270	111	41.11		348,498	1,000,000	0	1,348,000
33	三隅地区まちづくり推進協議会	1,852	669	36.12		1,931,130	1,000,000	0	2,931,000
34	黒沢まちづくり委員会	253	144	56.92		803,783	1,000,000	200,000	2,003,000
35	まちづくり推進委員会INO	664	391	58.89		1,256,845	1,000,000	200,000	2,456,000
合計(まち委)		39,325	14,652	-		44,210,375	33,050,000	2,120,000	79,359,000

団体の高齢化率(65歳以上)が50%を超えた割合に応じて加算額を算出し活動費に上乗せする。

加算
基準



高齢化率(市平均)	
R2.2.1時点	36.67%

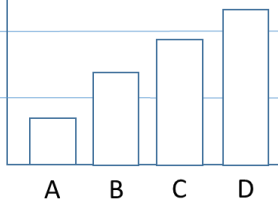
加算基準	50%以上
加算率	50%を超えた割合
加算額	活動費×50%を超えた割合

11団体/35団体

※千円以下切り捨て

No.	団体名	人口		65歳以上		加算率 (団体高齢化率-市平均)	基礎額	活動費	加算額	合計
		A 団体(人)	D 団体(人)	E(D/A) 高齢化率(%)						
1	外ノ浦・松原まちづくり推進委員会	749	331	44.19	▲ 5.81	791,542	750,000	0	1,541,000	
2	殿町まちづくり委員会	949	333	35.09	▲ 14.91	910,782	300,000	0	1,210,000	
3	田町まちづくり推進委員会	409	122	29.83	▲ 20.17	462,830	300,000	0	762,000	
4	えびす新町まちづくり推進委員会	183	79	43.17	▲ 6.83	279,449	300,000	0	579,000	
5	浜田市長沢町まちづくり推進委員会	3,657	1,045	28.58	▲ 21.42	2,947,687	2,000,000	0	4,947,000	
6	みはし地域まちづくりネットワーク	4,260	1,138	26.71	▲ 23.29	4,283,065	2,000,000	0	6,283,000	
7	後野町まちづくり推進委員会	353	171	48.44	▲ 1.56	519,716	1,000,000	0	1,519,000	
8	佐野・宇津井地区まちづくり推進委員会	346	172	49.71	▲ 0.29	511,858	1,000,000	0	1,511,000	
9	長浜地区まちづくり推進委員会	5,185	1,962	37.84	▲ 12.16	4,436,696	2,000,000	0	6,436,000	
10	日脚町まちづくり推進委員会	1,804	540	29.93	▲ 20.07	1,503,011	750,000	0	2,253,000	
11	美川地区まちづくりネットワーク	1,728	767	44.39	▲ 5.61	2,148,848	1,000,000	0	3,148,000	
12	上府町まちづくり推進委員会	1,283	300	23.38	▲ 26.62	1,060,069	500,000	0	1,560,000	
13	とうがねまちづくり推進委員会	1,758	602	34.24	▲ 15.76	406,904	300,000	0	706,000	
14	国分の里まちづくりネットワーク	371	132	35.58	▲ 14.42	1,431,797	750,000	0	2,181,000	
15	久代地区まちづくり推進委員会	331	180	54.38	4.38	342,121	300,000	13,142	655,000	
16	下府町まちづくり推進委員会	1,440	532	36.94	▲ 13.06	1,236,969	500,000	0	1,736,000	
17	宇野町・下有福町・大金町まちづくり推進委員会	589	297	50.42	0.42	729,684	300,000	1,273	1,030,000	
18	久佐地区まちづくり振興会	330	152	46.06	▲ 3.94	563,822	1,000,000	0	1,563,000	
19	今福地区まちづくり推進委員会	509	226	44.40	▲ 5.60	672,684	1,000,000	0	1,672,000	
20	美又湯気の里づくり委員会	281	156	55.52	5.52	565,172	1,000,000	55,160	1,620,000	
21	雲城まちづくり委員会	2,414	798	33.06	▲ 16.94	2,398,943	1,000,000	0	3,398,000	
22	縁の里づくり委員会	618	347	56.15	6.15	1,679,882	2,000,000	122,977	3,802,000	
23	今市地区まちづくり推進委員会	1,450	442	30.48	▲ 19.52	1,771,840	1,000,000	0	2,771,000	
24	木田まち自治会	254	137	53.94	3.94	503,270	1,000,000	39,370	1,542,000	
25	和田地区まちづくり推進委員会	487	254	52.16	2.16	776,332	1,000,000	21,561	1,797,000	
26	都川地区まちづくり推進委員会	228	157	68.86	18.86	629,988	1,000,000	188,596	1,818,000	
27	市木地区まちづくり推進委員会	242	138	57.02	7.02	669,813	1,000,000	70,248	1,740,000	
28	安城地区まちづくり推進委員会	708	362	51.13	1.13	1,725,300	1,000,000	11,299	2,736,000	
29	杵束地区まちづくり推進委員会	541	264	48.80	▲ 1.20	981,830	1,000,000	0	1,981,000	
30	岡見地区まちづくり推進委員会	1,169	486	41.57	▲ 8.43	1,392,589	1,000,000	0	2,392,000	
31	三保地区まちづくり推進委員会	1,660	715	43.07	▲ 6.93	1,535,626	1,000,000	0	2,535,000	
32	白砂まちづくり委員会	270	111	41.11	▲ 8.89	348,498	1,000,000	0	1,348,000	
33	三隅地区まちづくり推進協議会	1,852	669	36.12	▲ 13.88	1,931,130	1,000,000	0	2,931,000	
34	黒沢まちづくり委員会	253	144	56.92	6.92	803,783	1,000,000	69,170	1,872,000	
35	まちづくり推進委員会INO	664	391	58.89	8.89	1,256,845	1,000,000	88,855	2,345,000	
合計(まち委)		39,325	14,652	—		44,210,375	33,050,000	681,653	77,920,000	

加算
基準Ⅱ
加算
基準Ⅰ



・団体の高齢化率(65歳以上)が**市平均(36.67%)**を上回っている団体に対して、
活動費の**0.5割分**を加算する。
・団体の高齢化率(65歳以上)が**50%**を上回っている団体に対して、

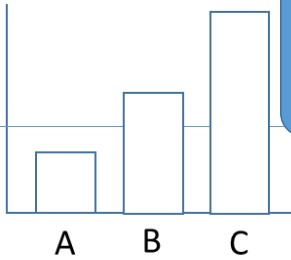
高齢化率(市平均)	
R2.2.1時点	36.67%

加算基準	市平均以上	50%以上
加算率	5%	15%
加算額	活動費×5%	活動費×15%

24団体/35団体

※千円以下切り捨て

No.	団体名	人口		65歳以上		基礎額	活動費	加算額	合計
		A 団体(人)	D 団体(人)	E(D/A) 高齢化率(%)					
1	外ノ浦・松原まちづくり推進委員会	749	331	44.19		791,542	750,000	37,500	1,579,000
2	殿町まちづくり委員会	949	333	35.09		910,782	300,000	0	1,210,000
3	田町まちづくり推進委員会	409	122	29.83		462,830	300,000	0	762,000
4	えびす新町まちづくり推進委員会	183	79	43.17		279,449	300,000	15,000	594,000
5	浜田市長沢町まちづくり推進委員会	3,657	1,045	28.58		2,947,687	2,000,000	0	4,947,000
6	みはし地域まちづくりネットワーク	4,260	1,138	26.71		4,283,065	2,000,000	0	6,283,000
7	後野町まちづくり推進委員会	353	171	48.44		519,716	1,000,000	50,000	1,569,000
8	佐野・宇津井地区まちづくり推進委員会	346	172	49.71		511,858	1,000,000	50,000	1,561,000
9	長浜地区まちづくり推進委員会	5,185	1,962	37.84		4,436,696	2,000,000	100,000	6,536,000
10	日脚町まちづくり推進委員会	1,804	540	29.93		1,503,011	750,000	0	2,253,000
11	美川地区まちづくりネットワーク	1,728	767	44.39		2,148,848	1,000,000	50,000	3,198,000
12	上府町まちづくり推進委員会	1,283	300	23.38		1,060,069	500,000	0	1,560,000
13	とうがねまちづくり推進委員会	1,758	602	34.24		406,904	300,000	0	706,000
14	国分の里まちづくりネットワーク	371	132	35.58		1,431,797	750,000	0	2,181,000
15	久代地区まちづくり推進委員会	331	180	54.38		342,121	300,000	45,000	687,000
16	下府町まちづくり推進委員会	1,440	532	36.94		1,236,969	500,000	25,000	1,761,000
17	宇野町・下有福町・大金町まちづくり推進委員会	589	297	50.42		729,684	300,000	45,000	1,074,000
18	久佐地区まちづくり振興会	330	152	46.06		563,822	1,000,000	50,000	1,613,000
19	今福地区まちづくり推進委員会	509	226	44.40		672,684	1,000,000	50,000	1,722,000
20	美又湯気の里づくり委員会	281	156	55.52		565,172	1,000,000	150,000	1,715,000
21	雲城まちづくり委員会	2,414	798	33.06		2,398,943	1,000,000	0	3,398,000
22	縁の里づくり委員会	618	347	56.15		1,679,882	2,000,000	300,000	3,979,000
23	今市地区まちづくり推進委員会	1,450	442	30.48		1,771,840	1,000,000	0	2,771,000
24	木田まち自治会	254	137	53.94		503,270	1,000,000	150,000	1,653,000
25	和田地区まちづくり推進委員会	487	254	52.16		776,332	1,000,000	150,000	1,926,000
26	都川地区まちづくり推進委員会	228	157	68.86		629,988	1,000,000	150,000	1,779,000
27	市木地区まちづくり推進委員会	242	138	57.02		669,813	1,000,000	150,000	1,819,000
28	安城地区まちづくり推進委員会	708	362	51.13		1,725,300	1,000,000	150,000	2,875,000
29	杵束地区まちづくり推進委員会	541	264	48.80		981,830	1,000,000	50,000	2,031,000
30	岡見地区まちづくり推進委員会	1,169	486	41.57		1,392,589	1,000,000	50,000	2,442,000
31	三保地区まちづくり推進委員会	1,660	715	43.07		1,535,626	1,000,000	50,000	2,585,000
32	白砂まちづくり委員会	270	111	41.11		348,498	1,000,000	50,000	1,398,000
33	三隅地区まちづくり推進協議会	1,852	669	36.12		1,931,130	1,000,000	0	2,931,000
34	黒沢まちづくり委員会	253	144	56.92		803,783	1,000,000	150,000	1,953,000
35	まちづくり推進委員会INO	664	391	58.89		1,256,845	1,000,000	150,000	2,406,000
合計(まち委)		39,325	14,652	-		44,210,375	33,050,000	2,217,500	79,457,000

加算
基準

団体の後期高齢化率(75歳以上)が市平均(20.09%)を上回っている団体に対して、活動費の1割分を加算する。

後期高齢化率(市平均)	
R2.2.1時点	20.09%

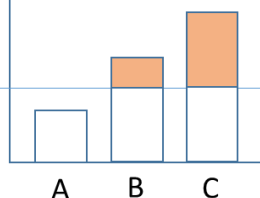
加算基準	市平均以上
加算率	10%
加算額	活動費×10%

23団体/35団体

※千円以下切り捨て

No.	団体名	人口		75歳以上		基礎額	活動費	加算額	合計
		A 団体(人)	D 団体(人)	E(D/A) 後期高齢化率(%)					
1	外ノ浦・松原まちづくり推進委員会	749	184	24.57	791,542	750,000	75,000	1,616,000	
2	殿町まちづくり委員会	949	188	19.81	910,782	300,000	0	1,210,000	
3	田町まちづくり推進委員会	409	59	14.43	462,830	300,000	0	762,000	
4	えびす新町まちづくり推進委員会	183	51	27.87	279,449	300,000	30,000	609,000	
5	浜田市長沢町まちづくり推進委員会	3,657	538	14.71	2,947,687	2,000,000	0	4,947,000	
6	みはし地域まちづくりネットワーク	4,260	613	14.39	4,283,065	2,000,000	0	6,283,000	
7	後野町まちづくり推進委員会	353	77	21.81	519,716	1,000,000	100,000	1,619,000	
8	佐野・宇津井地区まちづくり推進委員会	346	93	26.88	511,858	1,000,000	100,000	1,611,000	
9	長浜地区まちづくり推進委員会	5,185	1,093	21.08	4,436,696	2,000,000	200,000	6,636,000	
10	日脚町まちづくり推進委員会	1,804	253	14.02	1,503,011	750,000	0	2,253,000	
11	美川地区まちづくりネットワーク	1,728	408	23.61	2,148,848	1,000,000	100,000	3,248,000	
12	上府町まちづくり推進委員会	1,283	151	11.77	1,060,069	500,000	0	1,560,000	
13	とうがねまちづくり推進委員会	1,758	332	18.89	406,904	300,000	0	706,000	
14	国分の里まちづくりネットワーク	371	57	15.36	1,431,797	750,000	0	2,181,000	
15	久代地区まちづくり推進委員会	331	92	27.79	342,121	300,000	30,000	672,000	
16	下府町まちづくり推進委員会	1,440	284	19.72	1,236,969	500,000	0	1,736,000	
17	宇野町・下有福町・大金町まちづくり推進委員会	589	167	28.35	729,684	300,000	30,000	1,059,000	
18	久佐地区まちづくり振興会	330	80	24.24	563,822	1,000,000	100,000	1,663,000	
19	今福地区まちづくり推進委員会	509	110	21.61	672,684	1,000,000	100,000	1,772,000	
20	美又湯気の里づくり委員会	281	81	28.83	565,172	1,000,000	100,000	1,665,000	
21	雲城まちづくり委員会	2,414	421	17.44	2,398,943	1,000,000	0	3,398,000	
22	縁の里づくり委員会	618	188	30.42	1,679,882	2,000,000	200,000	3,879,000	
23	今市地区まちづくり推進委員会	1,450	257	17.72	1,771,840	1,000,000	0	2,771,000	
24	木田まち自治会	254	80	31.50	503,270	1,000,000	100,000	1,603,000	
25	和田地区まちづくり推進委員会	487	159	32.65	776,332	1,000,000	100,000	1,876,000	
26	都川地区まちづくり推進委員会	228	86	37.72	629,988	1,000,000	100,000	1,729,000	
27	市木地区まちづくり推進委員会	242	99	40.91	669,813	1,000,000	100,000	1,769,000	
28	安城地区まちづくり推進委員会	708	222	31.36	1,725,300	1,000,000	100,000	2,825,000	
29	杵束地区まちづくり推進委員会	541	172	31.79	981,830	1,000,000	100,000	2,081,000	
30	岡見地区まちづくり推進委員会	1,169	283	24.21	1,392,589	1,000,000	100,000	2,492,000	
31	三保地区まちづくり推進委員会	1,660	379	22.83	1,535,626	1,000,000	100,000	2,635,000	
32	白砂まちづくり委員会	270	62	22.96	348,498	1,000,000	100,000	1,448,000	
33	三隅地区まちづくり推進協議会	1,852	365	19.71	1,931,130	1,000,000	0	2,931,000	
34	黒沢まちづくり委員会	253	82	32.41	803,783	1,000,000	100,000	1,903,000	
35	まちづくり推進委員会INO	664	217	32.68	1,256,845	1,000,000	100,000	2,356,000	
合計(まち委)		39,325	7,983	-	44,210,375	33,050,000	2,265,000	79,504,000	

加算基準



団体の後期高齢化率(75歳以上)が市平均(20.09%)を超えた割合に応じて加算額を算出し活動費に上乘せする。

後期高齢化率(市平均)	
R2.2.1時点	20.09%

加算基準	市平均以上
加算率	市平均を超えた割合
加算額	活動費×市平均を超えた割合

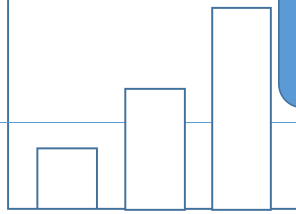
23団体/35団体

※千円以下切り捨て

No.	団体名	人口		65歳以上		加算率 (団体高齢化率-市平均)	基礎額	活動費	加算額	合計
		A 団体(人)	D 団体(人)	E(D/A) 高齢化率(%)						
1	外ノ浦・松原まちづくり推進委員会	749	184	24.57	4.48	791,542	750,000	33,571	1,575,000	
2	殿町まちづくり委員会	949	188	19.81	▲0.28	910,782	300,000	0	1,210,000	
3	田町まちづくり推進委員会	409	59	14.43	▲5.66	462,830	300,000	0	762,000	
4	えびす新町まちづくり推進委員会	183	51	27.87	7.78	279,449	300,000	23,337	602,000	
5	浜田市長沢町まちづくり推進委員会	3,657	538	14.71	▲5.38	2,947,687	2,000,000	0	4,947,000	
6	みはし地域まちづくりネットワーク	4,260	613	14.39	▲5.70	4,283,065	2,000,000	0	6,283,000	
7	後野町まちづくり推進委員会	353	77	21.81	1.72	519,716	1,000,000	17,230	1,536,000	
8	佐野・宇津井地区まちづくり推進委員会	346	93	26.88	6.79	511,858	1,000,000	67,886	1,579,000	
9	長浜地区まちづくり推進委員会	5,185	1,093	21.08	0.99	4,436,696	2,000,000	19,801	6,456,000	
10	日脚町まちづくり推進委員会	1,804	253	14.02	▲6.07	1,503,011	750,000	0	2,253,000	
11	美川地区まちづくりネットワーク	1,728	408	23.61	3.52	2,148,848	1,000,000	35,211	3,184,000	
12	上府町まちづくり推進委員会	1,283	151	11.77	▲8.32	1,060,069	500,000	0	1,560,000	
13	とうがねまちづくり推進委員会	1,758	332	18.89	▲1.20	406,904	300,000	0	706,000	
14	国分の里まちづくりネットワーク	371	57	15.36	▲4.73	1,431,797	750,000	0	2,181,000	
15	久代地区まちづくり推進委員会	331	92	27.79	7.70	342,121	300,000	23,114	665,000	
16	下府町まちづくり推進委員会	1,440	284	19.72	▲0.37	1,236,969	500,000	0	1,736,000	
17	宇野町・下有福町・大金町まちづくり推進委員会	589	167	28.35	8.26	729,684	300,000	24,789	1,054,000	
18	久佐地区まちづくり振興会	330	80	24.24	4.15	563,822	1,000,000	41,524	1,605,000	
19	今福地区まちづくり推進委員会	509	110	21.61	1.52	672,684	1,000,000	15,210	1,687,000	
20	美又湯気の里づくり委員会	281	81	28.83	8.74	565,172	1,000,000	87,356	1,652,000	
21	雲城まちづくり委員会	2,414	421	17.44	▲2.65	2,398,943	1,000,000	0	3,398,000	
22	緑の里づくり委員会	618	188	30.42	10.33	1,679,882	2,000,000	206,614	3,886,000	
23	今市地区まちづくり推進委員会	1,450	257	17.72	▲2.37	1,771,840	1,000,000	0	2,771,000	
24	木田まち自治会	254	80	31.50	11.41	503,270	1,000,000	114,061	1,617,000	
25	和田地区まちづくり推進委員会	487	159	32.65	12.56	776,332	1,000,000	125,589	1,901,000	
26	都川地区まちづくり推進委員会	228	86	37.72	17.63	629,988	1,000,000	176,293	1,806,000	
27	市木地区まちづくり推進委員会	242	99	40.91	20.82	669,813	1,000,000	208,191	1,878,000	
28	安城地区まちづくり推進委員会	708	222	31.36	11.27	1,725,300	1,000,000	112,659	2,837,000	
29	杵束地区まちづくり推進委員会	541	172	31.79	11.70	981,830	1,000,000	117,030	2,098,000	
30	岡見地区まちづくり推進委員会	1,169	283	24.21	4.12	1,392,589	1,000,000	41,187	2,433,000	
31	三保地区まちづくり推進委員会	1,660	379	22.83	2.74	1,535,626	1,000,000	27,413	2,563,000	
32	白砂まちづくり委員会	270	62	22.96	2.87	348,498	1,000,000	28,730	1,377,000	
33	三隅地区まちづくり推進協議会	1,852	365	19.71	▲0.38	1,931,130	1,000,000	0	2,931,000	
34	黒沢まちづくり委員会	253	82	32.41	12.32	803,783	1,000,000	123,211	1,926,000	
35	まちづくり推進委員会INO	664	217	32.68	12.59	1,256,845	1,000,000	125,907	2,382,000	
合計(まち委)		39,325	7,983	—	—	44,210,375	33,050,000	1,795,914	79,037,000	

団体の年少人口率(14歳以下)が市平均(11.36%)を上回っている団体に対して、活動費の1割分を加算する。

加算
基準



高齢化率(市平均)	
R2.2.1時点	11.36%

加算基準	市平均以上
加算率	10%
加算額	活動費×10%

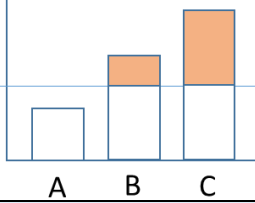
12団体/35団体

※千円以下切り捨て

No.	団体名	14歳以下			基礎額	活動費	加算額	合計
		A 人口 団体(人)	D 人口 団体(人)	E(D/A) 年少人口率(%)				
1	外ノ浦・松原まちづくり推進委員会	749	63	8.41	791,542	750,000	0	1,541,000
2	殿町まちづくり委員会	949	112	11.80	910,782	300,000	30,000	1,240,000
3	田町まちづくり推進委員会	409	49	11.98	462,830	300,000	30,000	792,000
4	えびす新町まちづくり推進委員会	183	11	6.01	279,449	300,000	0	579,000
5	浜田市長沢町まちづくり推進委員会	3,657	485	13.26	2,947,687	2,000,000	200,000	5,147,000
6	みはし地域まちづくりネットワーク	4,260	486	11.41	4,283,065	2,000,000	200,000	6,483,000
7	後野町まちづくり推進委員会	353	21	5.95	519,716	1,000,000	0	1,519,000
8	佐野・宇津井地区まちづくり推進委員会	346	24	6.94	511,858	1,000,000	0	1,511,000
9	長浜地区まちづくり推進委員会	5,185	586	11.30	4,436,696	2,000,000	0	6,436,000
10	日脚町まちづくり推進委員会	1,804	235	13.03	1,503,011	750,000	75,000	2,328,000
11	美川地区まちづくりネットワーク	1,728	150	8.68	2,148,848	1,000,000	0	3,148,000
12	上府町まちづくり推進委員会	1,283	215	16.76	1,060,069	500,000	50,000	1,610,000
13	とうがねまちづくり推進委員会	1,758	286	16.27	406,904	300,000	30,000	736,000
14	国分の里まちづくりネットワーク	371	46	12.40	1,431,797	750,000	75,000	2,256,000
15	久代地区まちづくり推進委員会	331	18	5.44	342,121	300,000	0	642,000
16	下府町まちづくり推進委員会	1,440	161	11.18	1,236,969	500,000	0	1,736,000
17	宇野町・下有福町・大金町まちづくり推進委員会	589	36	6.11	729,684	300,000	0	1,029,000
18	久佐地区まちづくり振興会	330	34	10.30	563,822	1,000,000	0	1,563,000
19	今福地区まちづくり推進委員会	509	59	11.59	672,684	1,000,000	100,000	1,772,000
20	美又湯気の里づくり委員会	281	11	3.91	565,172	1,000,000	0	1,565,000
21	雲城まちづくり委員会	2,414	311	12.88	2,398,943	1,000,000	100,000	3,498,000
22	縁の里づくり委員会	618	40	6.47	1,679,882	2,000,000	0	3,679,000
23	今市地区まちづくり推進委員会	1,450	245	16.90	1,771,840	1,000,000	100,000	2,871,000
24	木田まち自治会	254	9	3.54	503,270	1,000,000	0	1,503,000
25	和田地区まちづくり推進委員会	487	38	7.80	776,332	1,000,000	0	1,776,000
26	都川地区まちづくり推進委員会	228	6	2.63	629,988	1,000,000	0	1,629,000
27	市木地区まちづくり推進委員会	242	7	2.89	669,813	1,000,000	0	1,669,000
28	安城地区まちづくり推進委員会	708	53	7.49	1,725,300	1,000,000	0	2,725,000
29	杵束地区まちづくり推進委員会	541	42	7.76	981,830	1,000,000	0	1,981,000
30	岡見地区まちづくり推進委員会	1,169	125	10.69	1,392,589	1,000,000	0	2,392,000
31	三保地区まちづくり推進委員会	1,660	153	9.22	1,535,626	1,000,000	0	2,535,000
32	白砂まちづくり委員会	270	24	8.89	348,498	1,000,000	0	1,348,000
33	三隅地区まちづくり推進協議会	1,852	230	12.42	1,931,130	1,000,000	100,000	3,031,000
34	黒沢まちづくり委員会	253	6	2.37	803,783	1,000,000	0	1,803,000
35	まちづくり推進委員会INO	664	31	4.67	1,256,845	1,000,000	0	2,256,000
合計(まち委)		39,325	4,408	-	44,210,375	33,050,000	1,090,000	78,329,000

団体の年少人口率(14歳以下)が市平均(11.36%)を超えた割合に応じて加算額を算出し活動費に上乗せる。

加算基準



高齢化率(市平均)	
R2.2.1時点	11.36%

加算基準	市平均
加算率	市平均を超えた割合
加算額	活動費×市平均を超えた割合

12団体/35団体

※千円以下切り捨て

No.	団体名	14歳以下			加算率 (団体年少人口率-市平均)	基礎額	活動費	加算額	合計
		A 団体(人)	D 団体(人)	E(D/A) 年少人口率(%)					
1	外ノ浦・松原まちづくり推進委員会	749	63	8.41	▲ 2.95	791,542	750,000	0	1,541,000
2	殿町まちづくり委員会	949	112	11.80	0.44	910,782	300,000	1,326	1,212,000
3	田町まちづくり推進委員会	409	49	11.98	0.62	462,830	300,000	1,861	764,000
4	えびす新町まちづくり推進委員会	183	11	6.01	▲ 5.35	279,449	300,000	0	579,000
5	浜田市長沢町まちづくり推進委員会	3,657	485	13.26	1.90	2,947,687	2,000,000	38,045	4,985,000
6	みはし地域まちづくりネットワーク	4,260	486	11.41	0.05	4,283,065	2,000,000	969	6,284,000
7	後野町まちづくり推進委員会	353	21	5.95	▲ 5.41	519,716	1,000,000	0	1,519,000
8	佐野・宇津井地区まちづくり推進委員会	346	24	6.94	▲ 4.42	511,858	1,000,000	0	1,511,000
9	長浜地区まちづくり推進委員会	5,185	586	11.30	▲ 0.06	4,436,696	2,000,000	0	6,436,000
10	日脚町まちづくり推進委員会	1,804	235	13.03	1.67	1,503,011	750,000	12,500	2,265,000
11	美川地区まちづくりネットワーク	1,728	150	8.68	▲ 2.68	2,148,848	1,000,000	0	3,148,000
12	上府町まちづくり推進委員会	1,283	215	16.76	5.40	1,060,069	500,000	26,988	1,587,000
13	とうがねまちづくり推進委員会	1,758	286	16.27	4.91	406,904	300,000	14,725	721,000
14	国分の里まちづくりネットワーク	371	46	12.40	1.04	1,431,797	750,000	7,792	2,189,000
15	久代地区まちづくり推進委員会	331	18	5.44	▲ 5.92	342,121	300,000	0	642,000
16	下府町まちづくり推進委員会	1,440	161	11.18	▲ 0.18	1,236,969	500,000	0	1,736,000
17	宇野町・下有福町・大金町まちづくり推進委員会	589	36	6.11	▲ 5.25	729,684	300,000	0	1,029,000
18	久佐地区まちづくり振興会	330	34	10.30	▲ 1.06	563,822	1,000,000	0	1,563,000
19	今福地区まちづくり推進委員会	509	59	11.59	0.23	672,684	1,000,000	2,314	1,674,000
20	美又湯気の里づくり委員会	281	11	3.91	▲ 7.45	565,172	1,000,000	0	1,565,000
21	雲城まちづくり委員会	2,414	311	12.88	1.52	2,398,943	1,000,000	15,232	3,414,000
22	緑の里づくり委員会	618	40	6.47	▲ 4.89	1,679,882	2,000,000	0	3,679,000
23	今市地区まちづくり推進委員会	1,450	245	16.90	5.54	1,771,840	1,000,000	55,366	2,827,000
24	木田まち自治会	254	9	3.54	▲ 7.82	503,270	1,000,000	0	1,503,000
25	和田地区まちづくり推進委員会	487	38	7.80	▲ 3.56	776,332	1,000,000	0	1,776,000
26	都川地区まちづくり推進委員会	228	6	2.63	▲ 8.73	629,988	1,000,000	0	1,629,000
27	市木地区まちづくり推進委員会	242	7	2.89	▲ 8.47	669,813	1,000,000	0	1,669,000
28	安城地区まちづくり推進委員会	708	53	7.49	▲ 3.87	1,725,300	1,000,000	0	2,725,000
29	杵東地区まちづくり推進委員会	541	42	7.76	▲ 3.60	981,830	1,000,000	0	1,981,000
30	岡見地区まちづくり推進委員会	1,169	125	10.69	▲ 0.67	1,392,589	1,000,000	0	2,392,000
31	三保地区まちづくり推進委員会	1,660	153	9.22	▲ 2.14	1,535,626	1,000,000	0	2,535,000
32	白砂まちづくり委員会	270	24	8.89	▲ 2.47	348,498	1,000,000	0	1,348,000
33	三隅地区まちづくり推進協議会	1,852	230	12.42	1.06	1,931,130	1,000,000	10,590	2,941,000
34	黒沢まちづくり委員会	253	6	2.37	▲ 8.99	803,783	1,000,000	0	1,803,000
35	まちづくり推進委員会INO	664	31	4.67	▲ 6.69	1,256,845	1,000,000	0	2,256,000
合計(まち委)		39,325	4,408	—	—	44,210,375	33,050,000	187,707	77,428,000

浜田市立公民館設置状況一覧

資料4

作成日：令和2年7月13日

No.	団体名	公民館エリア	事務所（施設名）
1	外ノ浦・松原まちづくり推進委員会	浜田公民館	事務局長宅・浜田公民館・健康増進センターすまいる
2	殿町まちづくり委員会	浜田公民館	会長宅・浜田公民館
3	田町まちづくり推進委員会	浜田公民館	龍泉寺
4	えびす新町まちづくり推進委員会	浜田公民館	会長宅・島根銀行・神並山天満宮
5	浜田市長沢町まちづくり推進委員会	石見公民館	会長宅・石見公民館
6	みはし地域まちづくりネットワーク	石見公民館 石見公民館（細谷分館） 石見公民館（長見分館）	石見公民館・みはしネット事務所
7	後野町まちづくり推進委員会	石見公民館 石見公民館（後野分館）	石見公民館（後野分館）
8	佐野・宇津井地区まちづくり推進委員会	石見公民館 石見公民館（佐野分館） 石見公民館（宇津井分館）	石見公民館（佐野分館）
9	長浜地区まちづくり推進委員会	長浜公民館	会長指定の所・長浜公民館
10	日脚町まちづくり推進委員会	周布公民館	日脚町公民館（日脚児童館）
11	美川地区まちづくりネットワーク	美川公民館 美川公民館（東分館） 美川公民館（西分館）	美川公民館・浜田市農村広場事務所
12	上府町まちづくり推進委員会	国府公民館	上府自治公民館
13	とうがねまちづくり推進委員会	国府公民館	唐鐘公民館
14	国分の里まちづくりネットワーク	国府公民館	国分自治会館
15	久代地区まちづくり推進委員会	国府公民館	久代町公民館
16	下府町まちづくり推進委員会	国府公民館	下府公民館
17	宇野町・下有福町・大金町まちづくり推進委員会	国府公民館 国府公民館（宇野分館） 国府公民館（有福分館）	国府公民館（宇野分館）
18	久佐地区まちづくり振興会	久佐公民館	久佐公民館
19	今福地区まちづくり推進委員会	今福公民館	今福公民館
20	美又湯気の里づくり委員会	美又公民館	美又公民館
21	雲城まちづくり委員会	雲城公民館	雲城公民館
22	縁の里づくり委員会	小国公民館 波佐公民館	小国公民館 波佐公民館
23	今市地区まちづくり推進委員会	今市公民館	保健センター
24	木田まち自治会	木田公民館	木田生活改善センター
25	和田地区まちづくり推進委員会	和田公民館	和田公民館
26	都川地区まちづくり推進委員会	都川公民館	都川高齢者活動促進センター
27	市木地区まちづくり推進委員会	市木公民館	市木生活改善センター
28	安城地区まちづくり推進委員会	安来公民館	安来公民館
29	杵束地区まちづくり推進委員会	杵束公民館	杵束公民館
30	岡見地区まちづくり推進委員会	岡見公民館	岡見公民館
31	三保地区まちづくり推進委員会	三保公民館	三保公民館
32	白砂まちづくり委員会	白砂公民館	白砂公民館
33	三隅地区まちづくり推進協議会	三隅公民館	三隅公民館
34	黒沢まちづくり委員会	黒沢公民館	黒沢公民館
35	まちづくり推進委員会INO	井野公民館	井野公民館