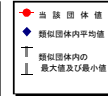


(13)-2市町村施設類型別ストック情報分析表②

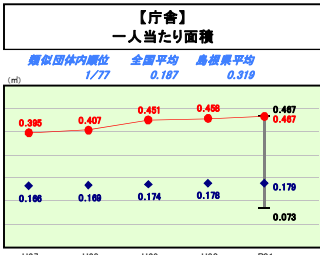
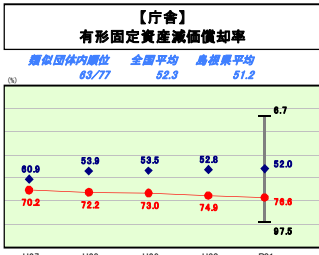
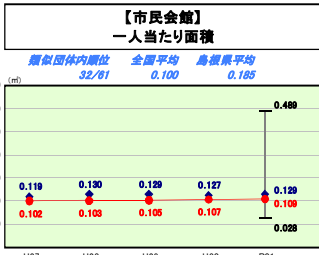
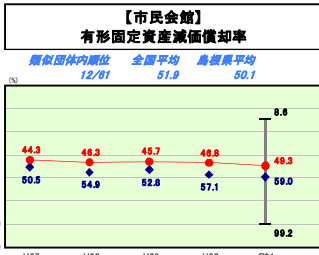
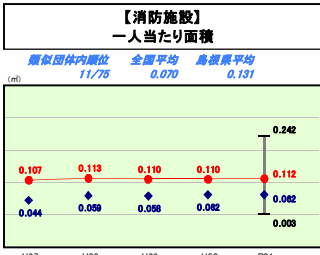
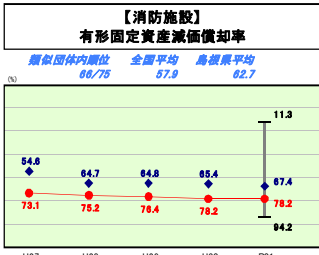
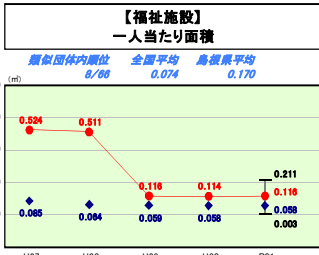
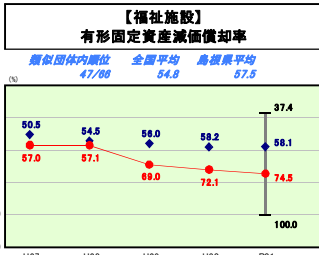
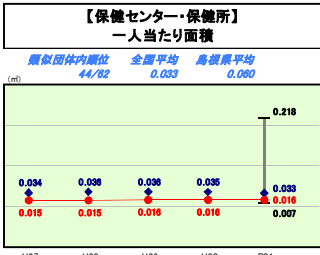
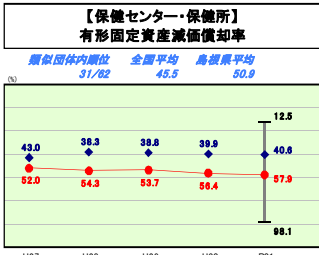
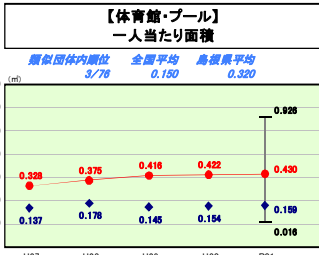
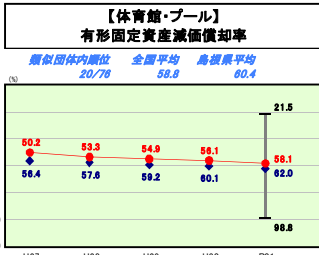
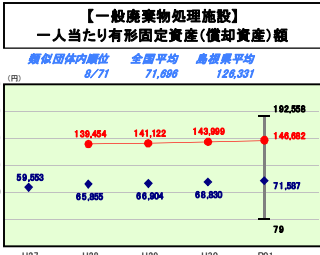
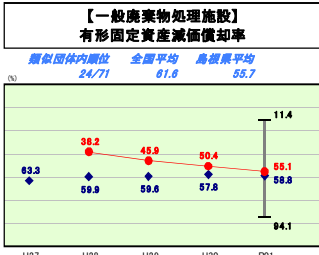
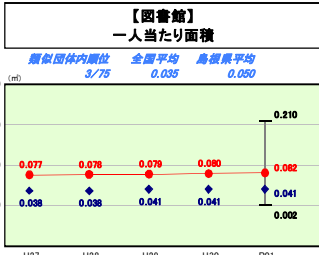
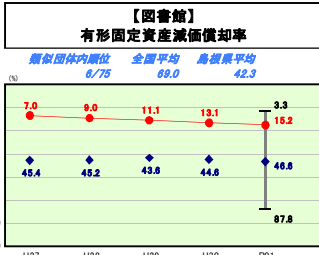
令和元年度

鳥根県浜田市

人口	53,330	人(02.1.1現在)	実質赤字比率	-	%
うち日本人	52,704	人(02.1.1現在)	実質赤字比率	-	%
面積	690.68	km ²	実質公債費比率	10.9	%
歳入総額	30,129,704	千円	市単負担比率	54.6	%
歳出総額	39,137,746	千円	市町村別型	H27 II-3 H28 II-3 H29 II-3	
実質収支	559,028	千円	(年度毎)	H30 II-3 R01 II-3	
標準財政規模	20,122,714	千円			
地方債残存高	51,769,036	千円			



※ 市町村類型とは、人口および産業構造等により全国の市町村を35のグループに分類したものである。当該団体と同じグループに属する団体を類似団体と言う。
 ※ 人口については、各調査対象年度の1月1日現在の住民基本台帳に記載されている人口に基づいている。
 ※ 類似団体内順位、全国平均、各都道府県平均は、令和元年度決算の状況である。また類似団体が存在しない場合、類似団体内順位を表示しない。
 ※ 類似団体関連の数値は、各年度の調査で回答があった団体に関するもの。



施設情報の分析
 ・類似団体と比較して、特に有形固定資産減価償却率が高くなっている施設は庁舎であり、特に低くなっている施設は図書館である。
 ・庁舎については、本庁舎・支庁舎を含め建築年から概ね30年以上経過しており、建て替えや長寿命化対策工事等を検討せざるを得ない状況となっている。市民1人あたりの面積も類似団体と比べて極めて大きいことから、庁舎の統廃合も視野に入れて検討する必要がある。
 ・図書館については、老朽化していた浜田図書館と三隅図書館を平成25年度にそれぞれ新しい施設に新築建替したため、有形固定資産減価償却率が低くなっている。