

# 浜田市の人口における 社会増減の状況

(令和元年～令和2年)

令和3年7月

地域政策部 政策企画課

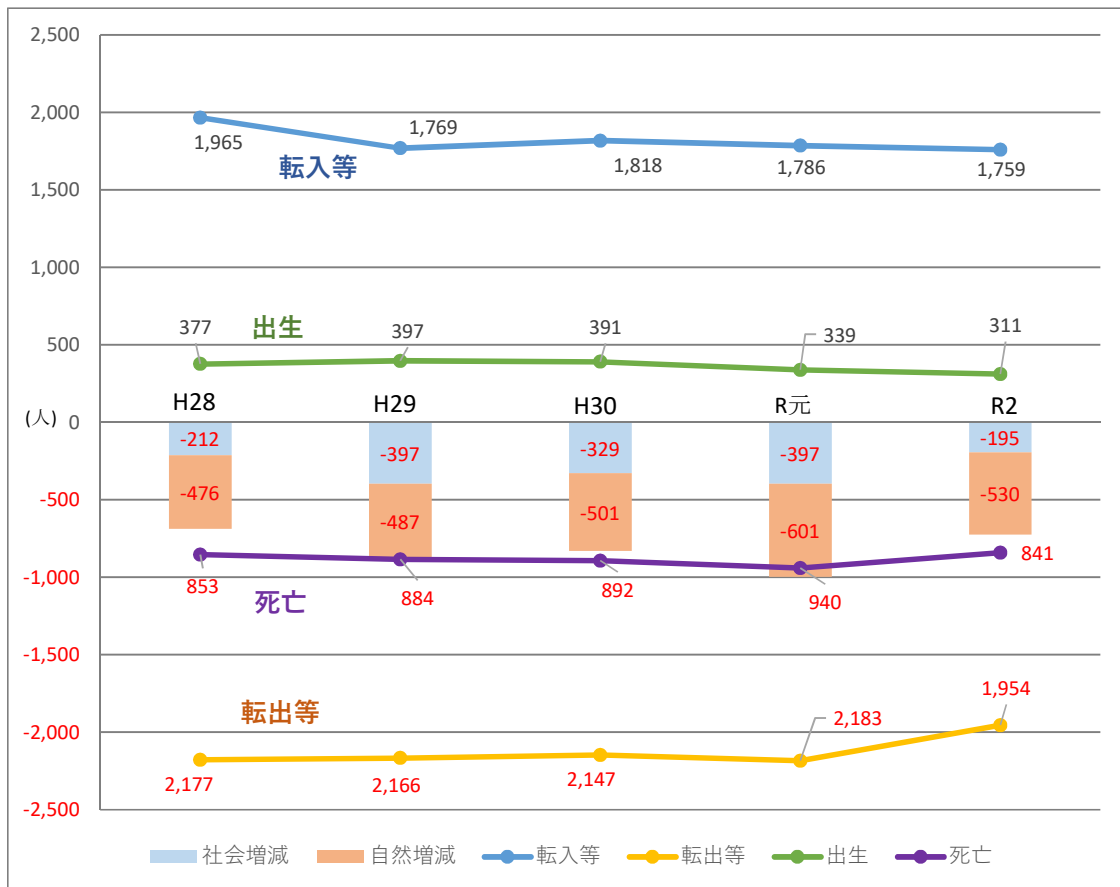


## 5年間の人口の推移

※ 住民基本台帳による（1月～12月）

（人）

年	当初人口 (1月1日)	年末人口 (12月31日)	年間 増減	転入等	転出等	社会 増減	出生	死亡	自然 増減
H28	56,730	56,042	<b>-688</b>	1,965	2,177	<b>-212</b>	377	853	<b>-476</b>
H29	56,042	55,158	<b>-884</b>	1,769	2,166	<b>-397</b>	397	884	<b>-487</b>
H30	55,158	54,328	<b>-830</b>	1,818	2,147	<b>-329</b>	391	892	<b>-501</b>
R元	54,328	53,330	<b>-998</b>	1,786	2,183	<b>-397</b>	339	940	<b>-601</b>
R2	53,330	52,605	<b>-725</b>	1,759	1,954	<b>-195</b>	311	841	<b>-530</b>
5年間 平均	55,117	54,292	<b>-825</b>	1,819	2,125	<b>-306</b>	363	882	<b>-519</b>



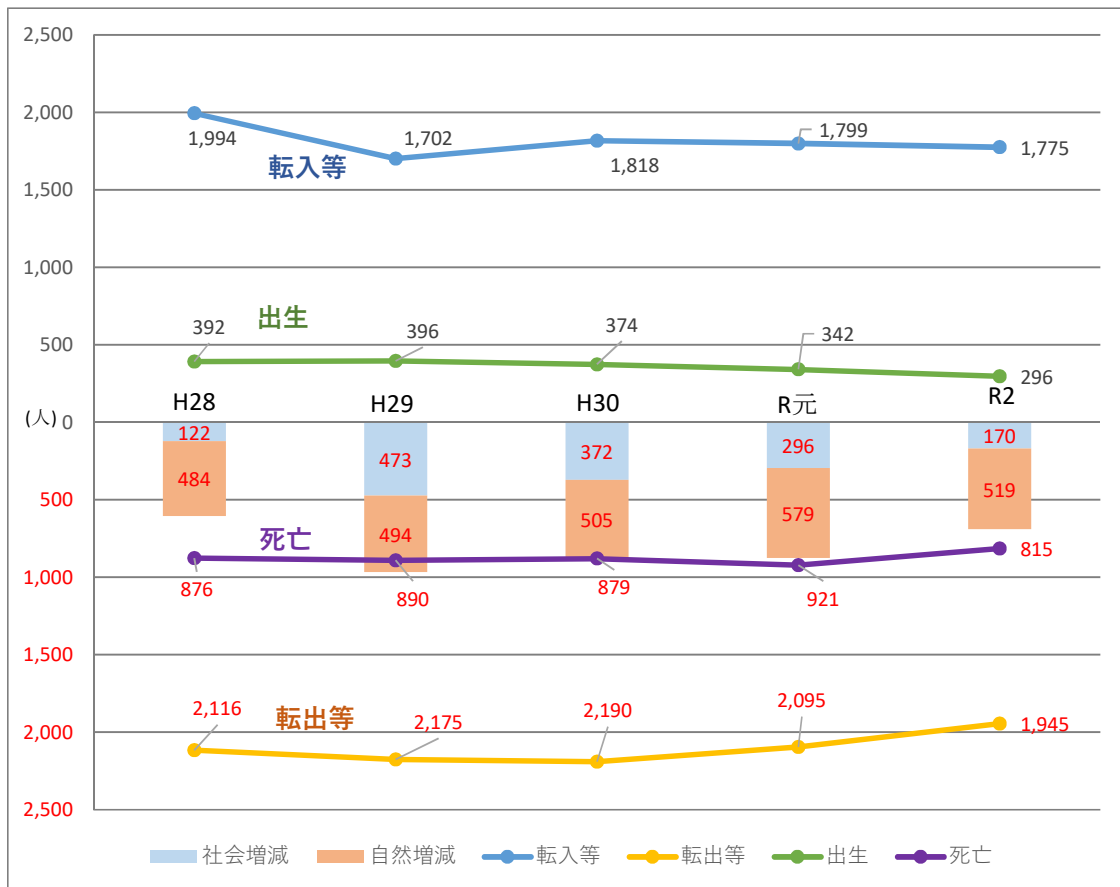
※ 令和2年は新型コロナウイルス感染拡大の影響により、社会増減数の減少数が大幅に減少した。出生数については、大幅な減少ではないが、新型コロナウイルス感染拡大以降の出生数はさらに減少することが予想される。

## 5年間の人口の推移

※ 住民基本台帳による（4月～3月）

（人）

年度	当初人口 (4月1日)	年度末人口 (3月31日)	年間 増減	転入等	転出等	社会 増減	出生	死亡	自然 増減
H28	56,159	55,553	<b>-606</b>	1,994	2,116	<b>-122</b>	392	876	<b>-484</b>
H29	55,553	54,586	<b>-967</b>	1,702	2,175	<b>-473</b>	396	890	<b>-494</b>
H30	54,586	53,709	<b>-877</b>	1,818	2,190	<b>-372</b>	374	879	<b>-505</b>
R元	53,709	52,834	<b>-875</b>	1,799	2,095	<b>-296</b>	342	921	<b>-579</b>
R2	52,834	52,145	<b>-689</b>	1,775	1,945	<b>-170</b>	296	815	<b>-519</b>
5年間 平均	54,568	53,765	<b>-802</b>	1,817	2,104	<b>-286</b>	360	876	<b>-516</b>



※ 令和2年度は新型コロナウイルス感染拡大の影響により、社会増減数の減少数が大幅に減少したものの、出生数は大幅に減少することとなり、初めて300人を割り込んでいる。

## 移動理由別

### 令和元年と令和2年の社会増減の比較（1月～12月）

※ 島根県人口移動調査によるものであり、住民基本台帳の数値とは異なる。

(人)

R元	理由	転入数	転出数	社会増減数 (転入 - 転出)
	①転勤	488	477	11
	②就職（求職中を含む。）	284	386	-102
	③転職・転業	76	108	-32
	④就学・卒業など	153	154	-1
	⑤結婚・離婚・縁組・離縁など	107	110	-3
	⑥住宅（新築・購入・賃借など）	23	53	-30
	⑦退職・家族の事情	216	229	-13
	⑧その他	92	133	-41
	同伴者	318	450	-132
	不明	0	12	-12
	合 計	1,757	2,112	-355

(人)

R2	理由	転入数	転出数	社会増減数 (転入 - 転出)
	①転勤	496	469	27
	②就職（求職中を含む。）	238	346	-108
	③転職・転業	91	129	-38
	④就学・卒業など	155	166	-11
	⑤結婚・離婚・縁組・離縁など	92	98	-6
	⑥住宅（新築・購入・賃借など）	20	52	-32
	⑦退職・家族の事情	191	167	24
	⑧その他	106	89	17
	同伴者	333	387	-54
	不明	0	4	-4
	合 計	1,722	1,907	-185

(人)

R元→R2 の増減	理由	転入数	転出数	社会増減数 (転入 - 転出)
	①転勤	8	-8	16
	②就職（求職中を含む。）	-46	-40	-6
	③転職・転業	15	21	-6
	④就学・卒業など	2	12	-10
	⑤結婚・離婚・縁組・離縁など	-15	-12	-3
	⑥住宅（新築・購入・賃借など）	-3	-1	-2
	⑦退職・家族の事情	-25	-62	37
	⑧その他	14	-44	58
	同伴者	15	-63	78
	不明	0	-8	8
	合 計	-35	-205	170

# 県内、県外別の転入・転出の状況

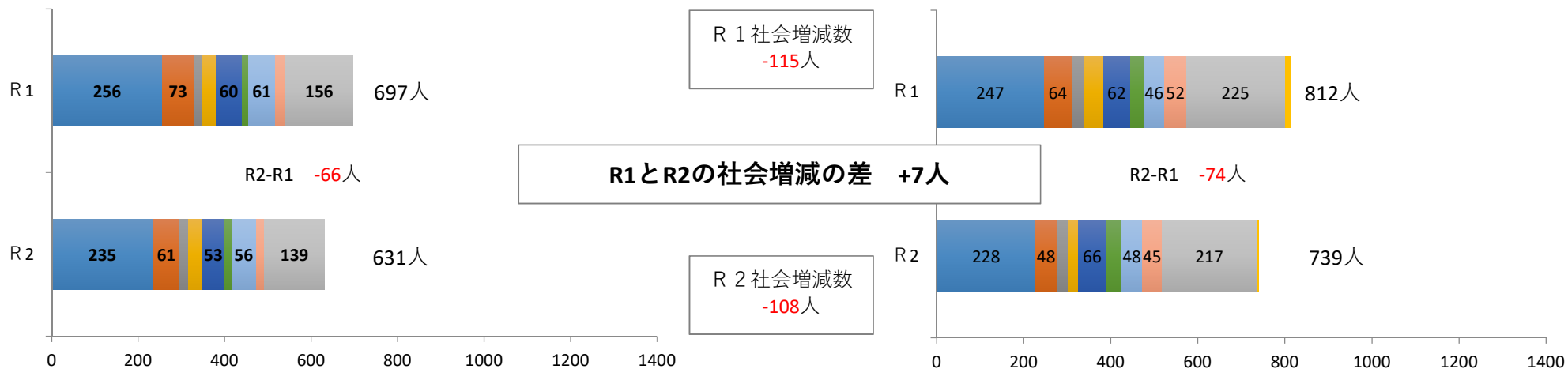
※ 島根県人口移動調査による。

- ①転勤
  - ④就学・卒業など
  - ⑦退職・家族の事情
  - 不明
- ②就職（求職中を含む。）
  - ⑤結婚・離婚・縁組・離縁など
  - ⑧その他
- ③転職・転業
  - ⑥住宅（新築・購入・賃借など）
  - 同伴者

## 転入

## 転出

### <県内>



### <県外>

