

中・高校生の地域や将来意識に関するアンケート 結果報告書

調査項目

(1) 対象者

- ・ 浜田市立中学校の 3 年生
- ・ 浜田市内の高校 3 年生及び浜田市から市外近隣の高校に通う 3 年生

(2) 回答者数

792 (前回 919)

(3) 調査方法

用紙記入によるアンケート調査

(4) 調査時期

令和 3 年 5 月 11 日 (火) から令和 3 年 5 月 31 日 (月) まで

(5) 設問数

18 問 (内 2 問自由回答)

(6) 実施者

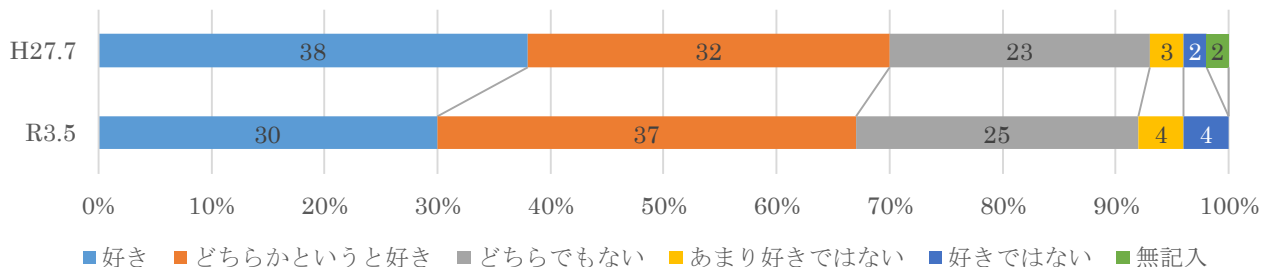
浜田市政策企画課

1. 愛着・地域貢献意識・住みたいまちについて

Q1 あなたは浜田市が好きですか。

浜田を好き（好き、どちらかというが好き）という割合は67%を占めています。次いでどちらでもないが25%、好きではない、あまり好きではないは8%となりました。

前回と比較すると浜田を好きな人は3ポイント減。どちらでもないが2ポイント増、好きではない、あまり好きではないは2%増となり、概ね変わらない結果となりました。

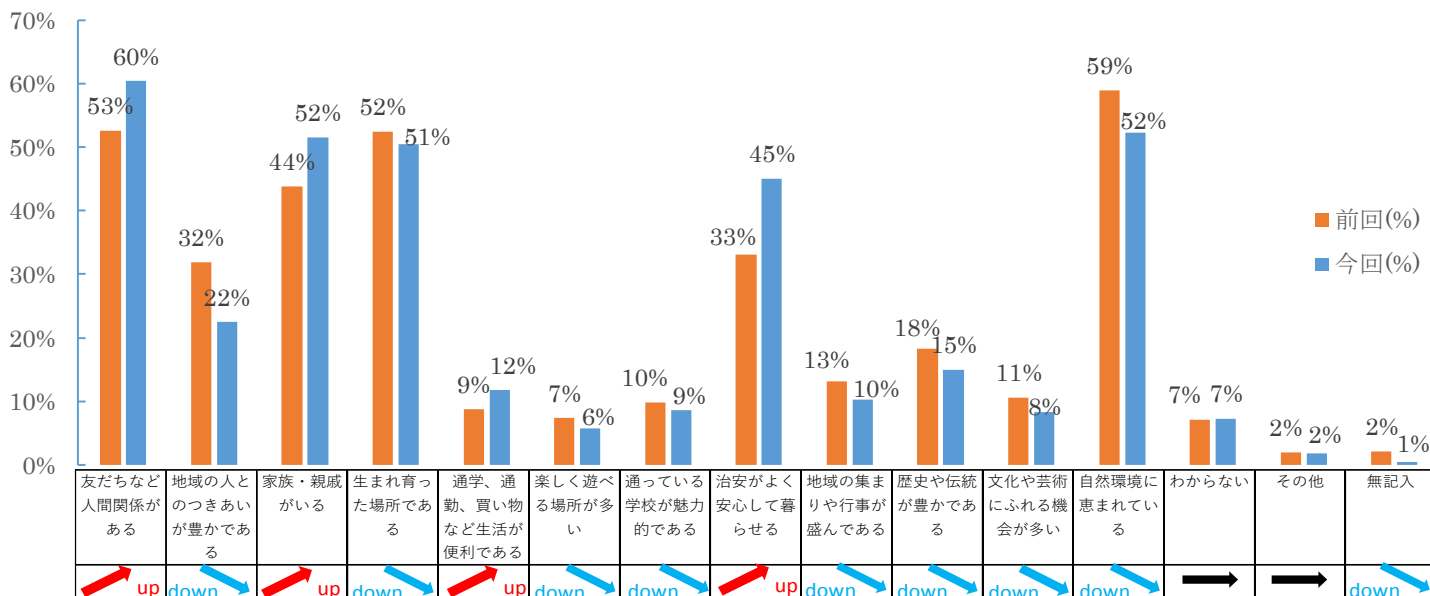


Q2 浜田市の好きなおところはどこですか。【複数回答可】

自然環境に恵まれていること、生まれ育った場所であること、友だちなど人間関係があること、家族がいることに関して好意的な印象を持っています。

前回と比較すると多くの選択肢で減少しました。特に地域の人との付き合いが豊かであること、自然環境に恵まれていることに関して好意的に思う割合が大きく減少しました。

また、友だちなど人間関係があること、家族・親戚がいること、治安がよく安心して暮らせることに関しては好意的に思う割合が大きく増加しました。

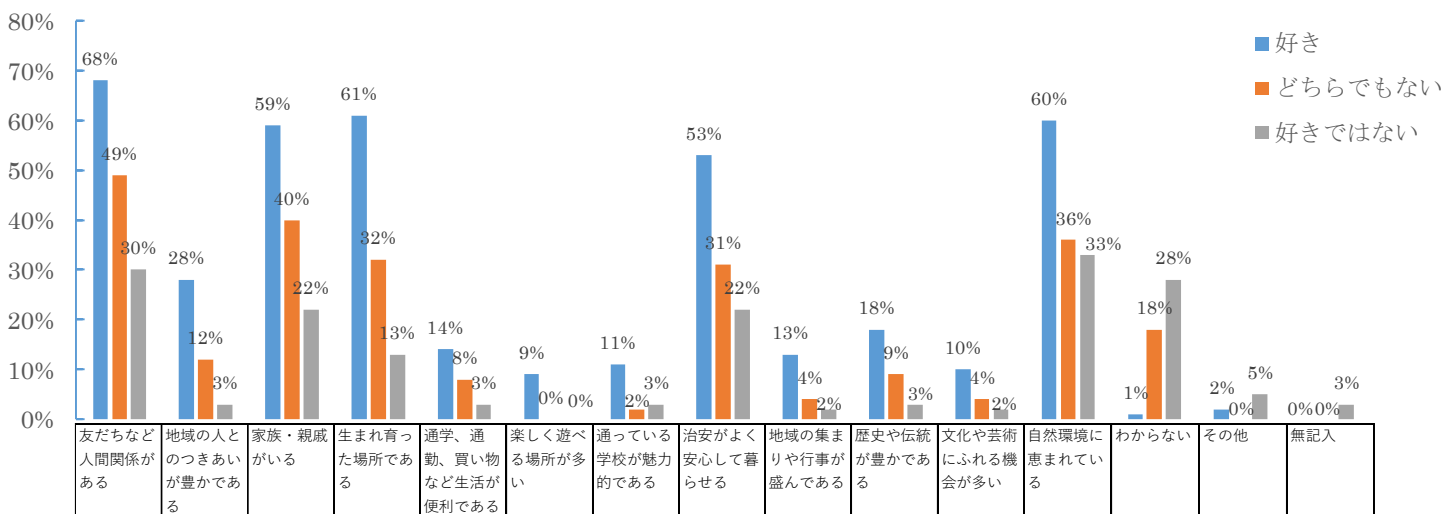


【その他の主な回答】

- 好きなおところはなし
- 海がある
- 石見神楽
- 広島に行きやすい
- 人柄がよい
- 人がやさしい
- 海
- 人が少ない
- なぜか安心できる
- 野球
- コロナがあまり出ていない
- 田舎
- 実家がある
- 災害が少ないところ

Q1 浜田市が好きか。× Q2 浜田市の好きなおところはどこか。【複数回答可】

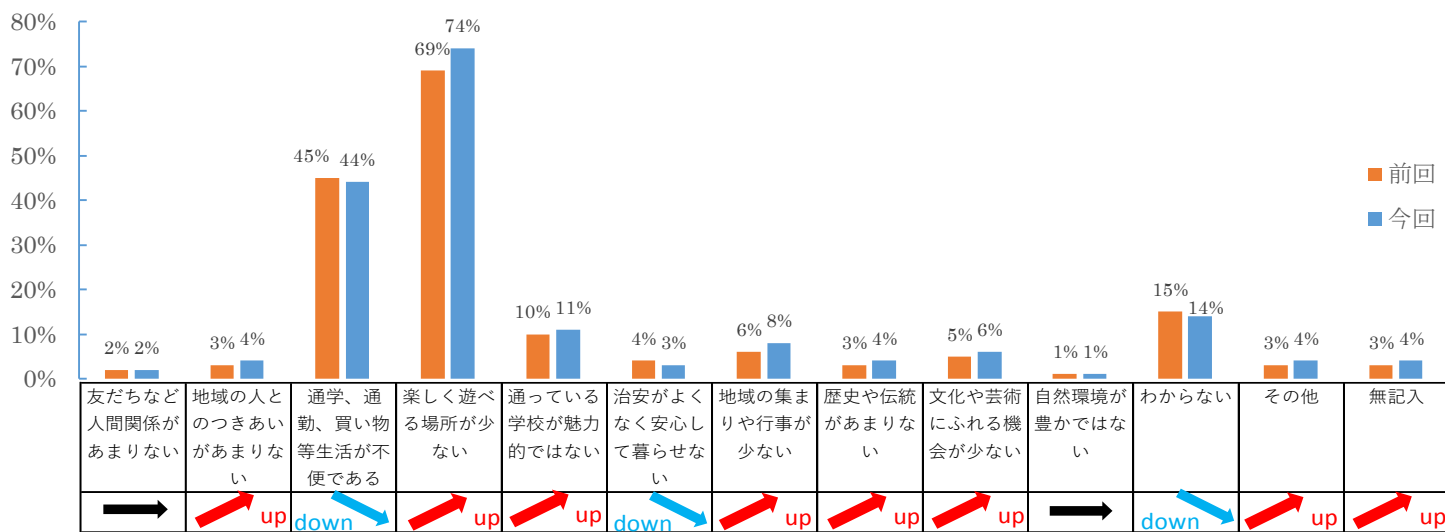
浜田が好きと答えている人はどの選択肢を見ても好意的な印象を持つ人が多いです。一方で嫌いだと答えている人はどの選択肢を見ても好意的な印象を持つ人は少ないです。



Q3 浜田市の嫌いなところはどこですか。【複数回答可】

楽しく遊べる場所が少ないことを快く思わない割合が圧倒的に多く、次いで、通学、通勤、買い物等が不便であることを快く思わない割合が多いです。

前回と比較してもほぼ変化はなく、楽しく遊べる場所が少ないこと、通学、通勤、買い物等が不便であることを快く思わない割合は圧倒的に多いです。

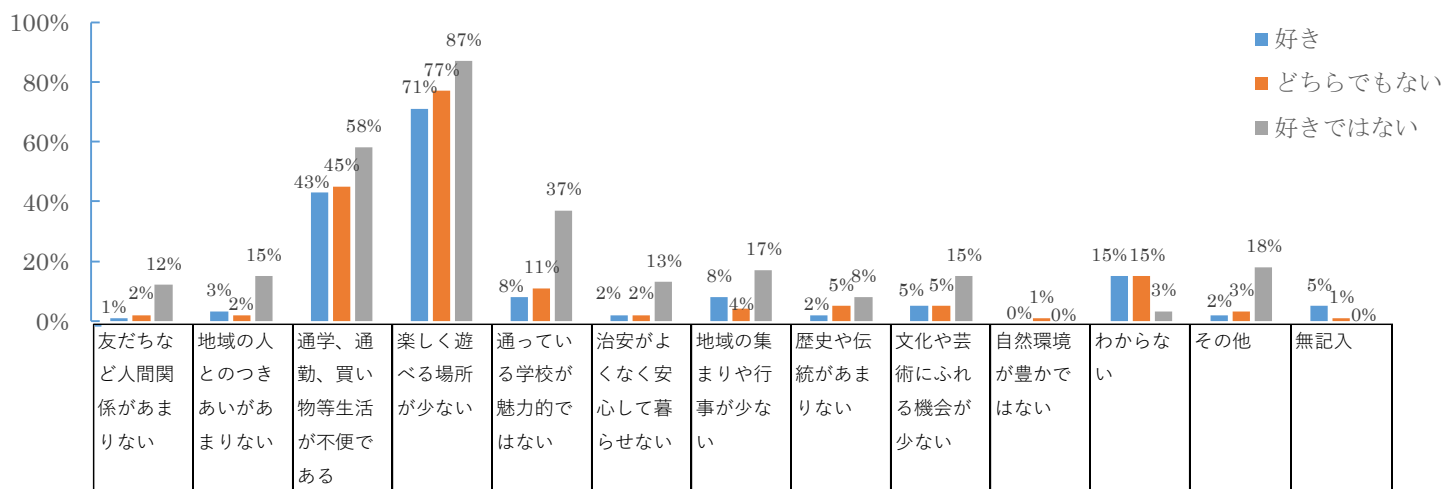


【その他の主な回答】

- おもしろくない ○人が少ない ○虫が多すぎ、熊が出すぎ ○学校の他に学習するところが少ない
- 人口が少ない ○地味 ○もっと流行をとりいれて ○同調圧力が強い ○店が少ない ○田舎
- 人間がダメ ○映画館がない ○若者が働きたいと思える場がない ○道がでこぼこ
- 最新のものをもっと入れてほしい ○スタバやミスド、カフェなどが少ない ○デパートがない
- 食べ物があまりおいしいとはいえない ○コンビニが遠い ○建物が少ない ○インパクトが弱い
- 気軽に行ける店（セブンなど）が少ない ○特別な魅力がない ○浜田市の政策がパッとしない
- 都会に比べてないものが多い

Q1 浜田市が好きか。× Q3 浜田市の嫌いなところはどこか。【複数回答可】

楽しく遊べる場所がないことを快く思わない割合は、浜田が好きか嫌いかに関わらず、70%を超えています。また通学、通勤、買い物等が不便であることを快く思わない割合も、同様に40%を超えています。浜田が嫌いという人の中で、通っている学校が魅力的でないと思う割合は40%近くとなっており、浜田が好き、好きでも嫌いでもない人に比べて多くなっています。



Q4 あなたはどんな浜田市に住みたいですか。【自由記述】

最も多かったキーワード：「遊ぶところが多い」

その他で多かったキーワードは「多くのお店がある（ショッピングモール）」、「安心、安全、治安がいい」、「自然が多い」、「交通の便がよい」、「楽しい」、「映画館や遊園地などのレジャー施設」

以下、自由記述内容（抜粋）

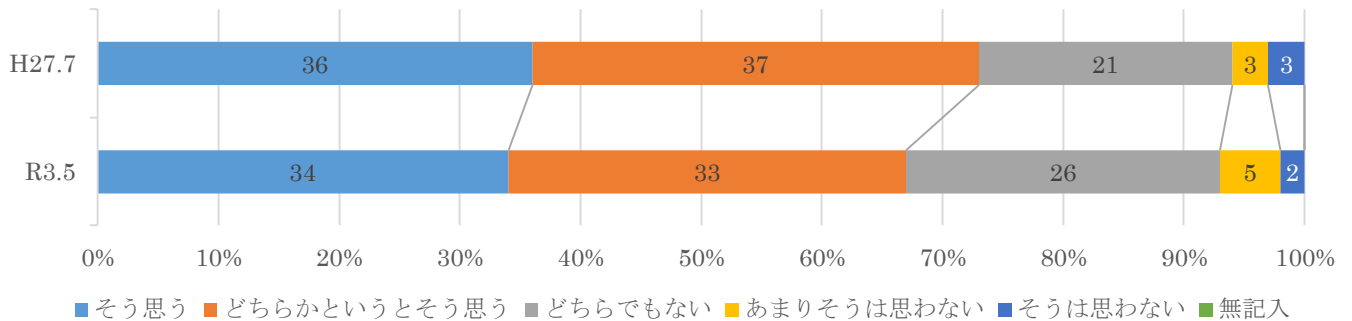
<ul style="list-style-type: none"> ・少し都会っぽい所です。ドンキがある。 ・街が栄えていて、安心して住める ・みんなが安全に楽しく暮らせる浜田市。 ・治安がよい浜田市、明るい浜田市、欲しいものがすぐ手に入る浜田市、見たい物がいつでも見られる浜田市。 ・充実した生活が送れるようにみんなが楽しめる建物があって川や道などがきれいな浜田市に住みたい ・海がきれい。自然が豊か。 ・都会にもある店が小さくても良いからある、自然がありすぎない、治安が良い市 ・都会と、自然豊かなところが分かれているところ ・おしゃれなおみせがたくさんある所。買い物がたくさんできる所 ・買い物ができる店や、飲食店がもっと多くあって、遊べる場所がもっとある浜田市 ・自然がたくさんあるけど、遊べる場所や買い物ができる場所もある。（益田くらいお店が欲しい） ・楽しく遊べる場所がたくさんある。遊べるプールがある。バッチェンセンターがある。勉強もできるカフェがある。 ・治安が良くて安全なのはとても良いけど、大きなショッピングモールがないのがとても残念に思う。 ・イオンやラウンドワンなど遊べる場所がたくさんある浜田市に住みたいです。 ・田舎のままでいい、都会になりすぎてほしくない。でももう少し遊ぶところとか、お店、電車の本数がほしい。 ・気軽に地域の方々とあいさつができる町に住みたい。買い物が便利で、勉強できる場所がたくさんあるところに住みたい。 ・別に今のままでいいと思う。そんなに不便はないけど、例えば江津市のパレットのように、気軽に人が出入りできて、何でもできるスペースが欲しいかな ・自然豊かで、人々がやさしく、あたたかくて、仕事にめぐまれている浜田市。 	<ul style="list-style-type: none"> ・通学や買い物が不便だし、学校に行くときも帰るときも、バスが少ないので不便です。もっとバスの数を増やしてほしいです。 ・一番に希望することは、車の本数を増やして欲しい。 ・自然豊かで人とのつきあいに安心できるところ。 ・安全で地域の方たちとの交流がしやすい浜田市。 ・地域の人とのつきあいがよくてあそべる場所が多い ・友だちで集まって話をしたり勉強できるスペースが近くにあればいいと思う。 ・レベルの高い教育が受けられる ・性別・年齢関係なく力を発揮できる。 ・交通の便利がよく、飲食店や、デパート、ショッピングセンターなどの娯楽施設が豊富で、障害者の方たちなどが不自由なくすごせるバリアフリーも豊富な町。 ・若者が増えて、高齢者の人にばかにされずにくらしたい。 ・最新のものなどちゃんと入ってくる。 ・生活に困らないくらいの田舎 ・買いたい物が大体近くで買える浜田市。IT面で他の市や県に劣らない浜田市。 ・遠くに買い物に出なくてもいいような町 ・明るくて楽しい浜田市 ・楽しく生活できる浜田 ・治安がよく駅周辺などがにぎやかなところで住みたい ・いろんなお店があって、にぎやかな浜田市盛り上がっている浜田市 ・このままの浜田市が大好きです ・山の方も光回線にしてほしい。 ・若者がたくさんチャレンジできる浜田市 ・プロスポーツチームがある浜田市、スタジアムに通って応援したい。 ・料理やスイーツの美味しい店がある浜田市。1クラス 25人程度の浜田市。 ・もう少し市民の意見を取り入れてほしい ・公園の数をもっと増やして欲しい。
--	---

Q5 あなたは、浜田市を良くしたい、元気にしたいと思いませんか。

67%の人が浜田を良くしたい、元気にしたいと回答（そう思う、どちらかというと思う）。

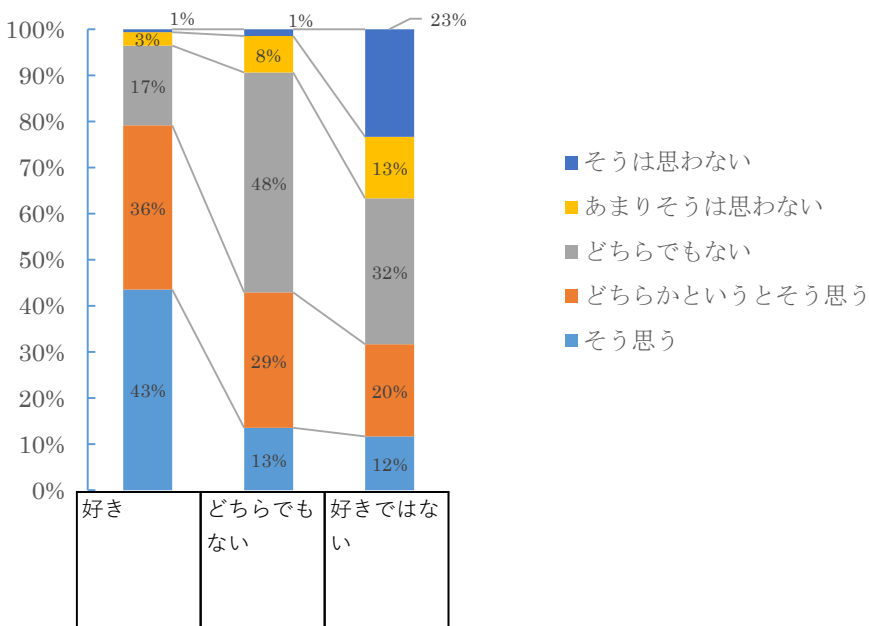
ついでどちらでもないが26%、そうは思わない、あまりそうは思わないが7%となりました。

前回と比較すると良くしたい、元気にしたいと思う割合は6ポイント減、どちらでもないが5ポイント減、そうは思わない、あまりそうは思わないが1ポイント増となり、概ね変わらない結果となりました。



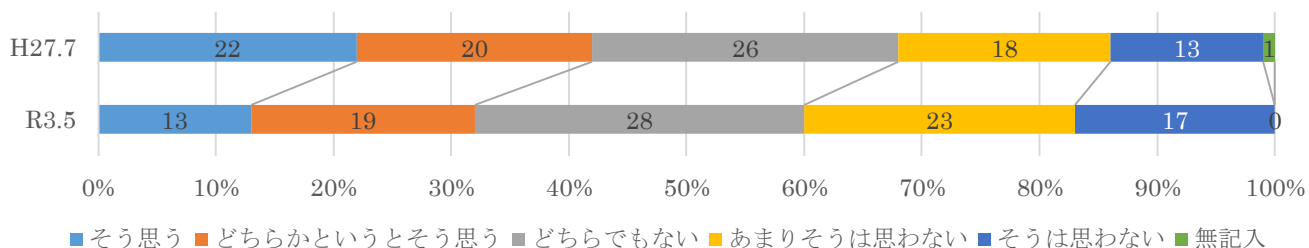
Q1 浜田市が好きか。 × Q5 浜田市を良くしたい、元気にしたいと思うか。

浜田を好きな人の中で浜田を良くしたいと思う割合は79%を占めています。浜田を嫌いな人は浜田を良くしたいと思う割合は32%と低いです。



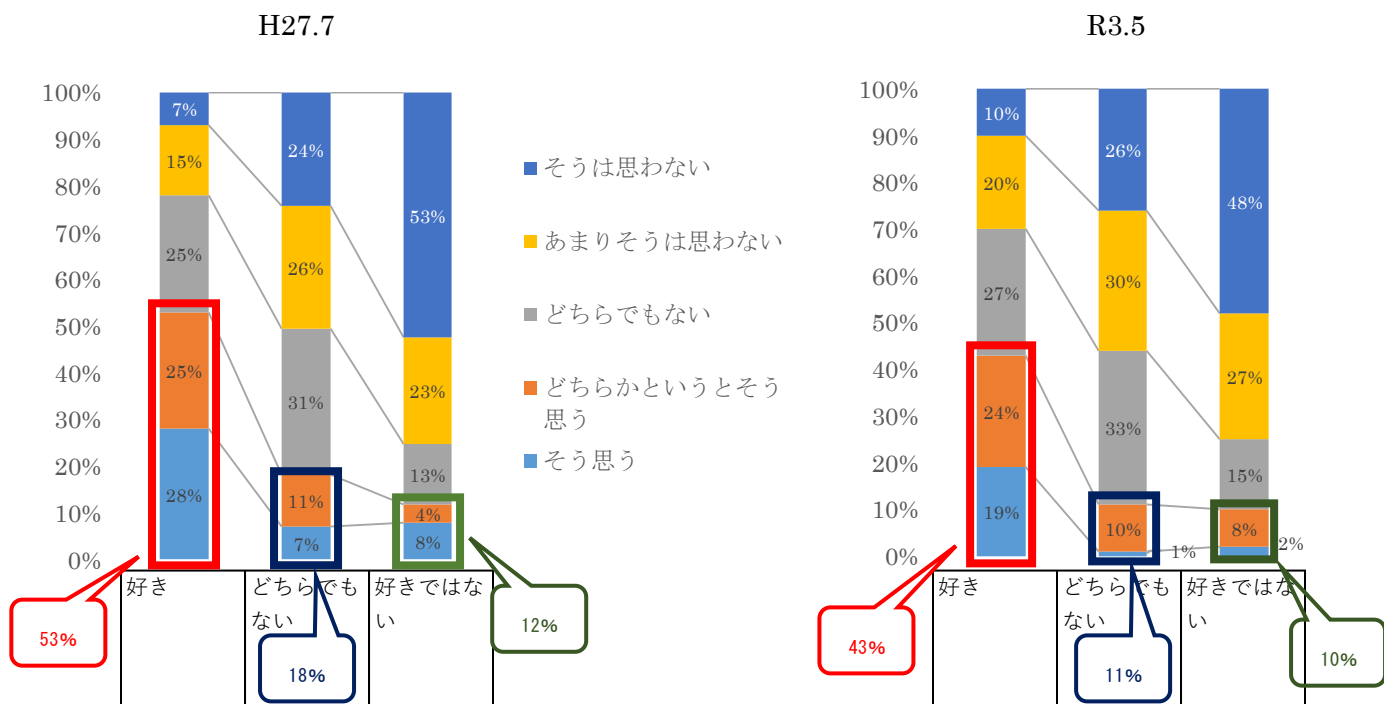
2. 浜田への居住・勤務意向について

Q6 あなたは浜田市で働きたい、または市外に出てもいつか戻って浜田市で働きたいと思いますか。浜田市でゆくゆくは働きたいと思っている人は32%、そうでない人は40%となりました。前回、ゆくゆくは浜田市で働きたいと思う割合がそうでない割合を11%上回っていたが、今回は逆転して8%下回っています。



Q1 浜田市が好きか。× Q6 浜田市で働きたい、市外に出ても戻って働きたいか。

浜田市を好きな人がゆくゆくは浜田市で働きたい割合は43%と半数以下となっています。前回と比較すると、浜田市を好きかどうかに関わらず、ゆくゆくは浜田市で働きたい割合は減少しています。特に浜田市を好きな人がゆくゆくは浜田市で働きたい割合は10ポイント減少しています。



Q7 Q6 でそう答えた理由を教えてください。【自由記述】

①Q6 で「1. そう思う」、「2. どちらかというと思う」を選択した人の理由

最も多い理由：「地元だから」

上記以外で多い理由は「好きだから（浜田市、人）」、「貢献したいから（浜田市、地域の人など）」「家族がいるから」

以下、自由記述内容（抜粋）

<ul style="list-style-type: none">・浜田が世界一好きだから・育った場所だし、安心して暮らせるから・やっぱり若い時は市外から出たいけど、いい年になったら、環境に慣れていて、縁があるところで暮らしたい。・地元之恩返しをしたいから・浜田市に貢献できるから。家もあるし、家族がいて安心だから。・私は浜田で伝統芸能を伝承しているのですが、やはり就職が見つけにくく、都会に出て、色々経験して稼ぎが良くなってから、後継者不足ということもあり、他人事ではないと思い、いずれ帰ってきて浜田の魅力伝えたいと思う。・若いうちは都会へ行きたいという気持ちがあるけど地元で働くのもいいと思うから。・生まれ育った町だし、家族や友達とあまり離れたくない。・生まれ育った地なので、安心感があるし、都会よりも自然豊かで暮らしやすいから。・県外に行っても、あまり慣れないことだからだと思ひ、浜田市にいた方が自分にあっていると思ったから	<ul style="list-style-type: none">・年をとったら安全な浜田市で暮らしたいから・浜田市にしかない場所もたくさんあるから。・家を出たとしても、近くに実家があったほうが良いから。・一度は県外へ出てみたいけれど、また浜田に戻りたいとも思うから。・都会より田舎のほうが好きだし、優しい人が多い。生まれ育った場所だから地域に貢献したい。・浜田が好きだから（釣り、石見神楽）・故郷が好きだから。友達が多い。自然が豊か。・自分が生まれ育った場所だから。どんどん都会に人がいって、浜田市に人がいなくなるのはさびしいから。・市内に働きたい企業があって、そこで地元で貢献したいからです。・住みやすく、自然にふれ合えるから。・都会より犯罪が少なく、安全だから。・自分が慣れ親しんだところで働きたいから
---	--

②Q6 で「4. あまりそうは思わない」、「5. そうは思わない」を選択した人の理由

最も多い理由：「仕事がないから」

上記以外で多い理由は「外にでたいから」、「魅力がないから」、「不便だから」

以下、自由記述内容（抜粋）

<ul style="list-style-type: none">・いなかすぎて何も無いから。自然は多いけど楽しめるところが何も無いし、人が少ない。・電車や新幹線もないし、遊べる場所が少ないから・浜田市での生活は不便なことが多いから・ショッピングモールがない。・買い物できる場所がないのがイヤだから。・働く選択肢も少ないし、特定の場などでしか遊べないから・職種があまりないから・選べる職業が少ないから・働く上であまりいい環境ではないと思ったから	<ul style="list-style-type: none">・生活するのに不便であり、浜田市に住んでいるとやりたいことができないから。・高校や大学で都会へ出たいから。大きな会社がないから。働くのには、あまり良いとは思わない。・浜田市に魅力を感じないから・他の場所の方が魅力的だから・浜田市、島根県に大学が少ない、そうするとどうしても県外に出てしまうので、出た先で働く可能性が高い。しかし、浜田市で働いてもっと魅力的な浜田市にしたいという強い思いはもっている。
---	---

<ul style="list-style-type: none"> ・他の県に行って働いてみたいから。 ・浜田市で働きたいとは思わないから ・県外など、少し都会っぽいところでたくさん働いて安定した収入を得たい ・給料が県外の方が高いから、県外に行きたいと思っている ・楽しくないし、生まれた町じゃないから ・魅力がないから ・バスや汽車などの乗り物が動いている時間が少ないのでとてもふべん。街がいなすぎて何も無いから都会の方が働きやすそうに感じる 	<ul style="list-style-type: none"> ・広島などへ出て働きたいと思うからです。浜田市でのゆっくりとした生活も好きですが、都会へ行くと仕事の規模が広がったり、色々な人との出会いがあったりして面白そうだなと思います。 ・自分がしたいと思っていることが浜田市にあるとは思わないし（調べてない）、市外に行って帰ってくるとして市内では働かないと思う。
---	--

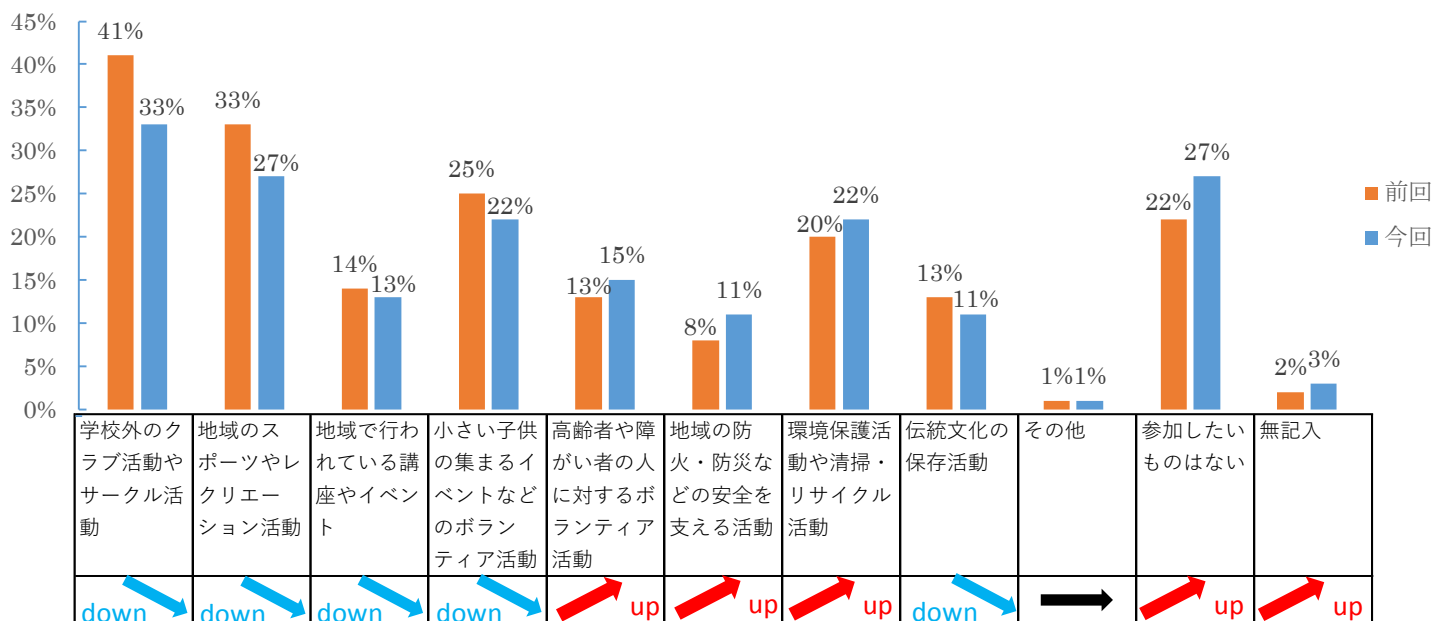
3. 地域活動への参加意向について

Q8 あなたは、地域の活動で参加してもよいと思うものがありますか。【複数回答可】

学校外のクラブ活動やサークル活動に参加してもよいと思う割合が33%で一番多く、次いで地域のスポーツやレクリエーション活動と参加したいものはない割合が27%でした。

前回と比較すると学校外のクラブ活動やサークル活動を筆頭に参加してもよいと思う割合は概ね減少傾向で、参加したいものはない割合は5ポイント増加しました。

一方で高齢者や障がい者の人に対するボランティア活動、地域の防火・防災などの安全を支える活動、環境保護活動や清掃・リサイクル活動については微増しました。



【その他の主な回答】

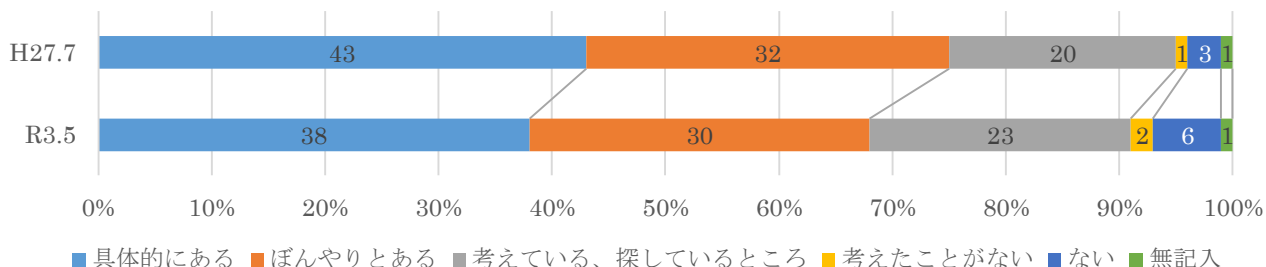
- なんでも
- 参加できるものであれば参加したい
- 祭
- 海外の文化関係
- 地域の行事
- 地域主催の運動会
- 看護師講座

4. 将来の目標や進路について

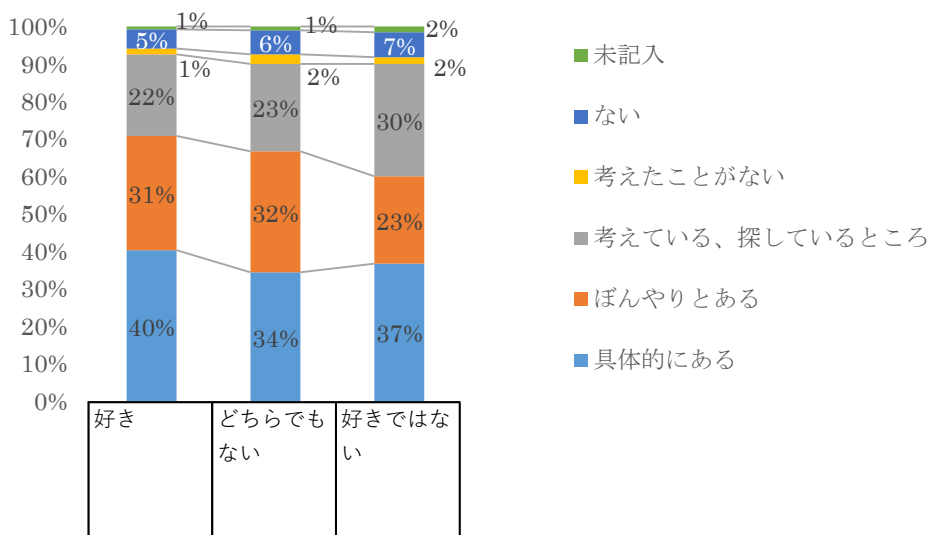
Q9 あなたの将来の夢や目標、やりたいことがありますか。

やりたいことがあると答えた割合は68%となりました。次いで考えている、探しているところと答えた割合が23%です。

前回と比較するとやりたいことがあると答えた割合は7ポイント減少しました。

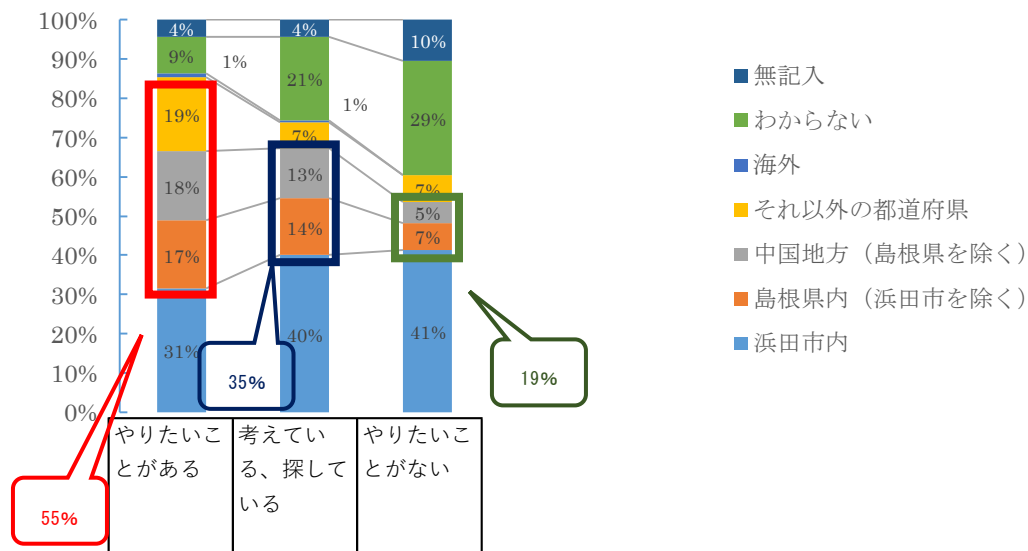


Q1 浜田市が好きか。 × Q9 将来の夢や目標があるか。



Q9 将来の夢や目標があるか。 × Q16 第1希望の進学先、就職先の所在地はどこか。

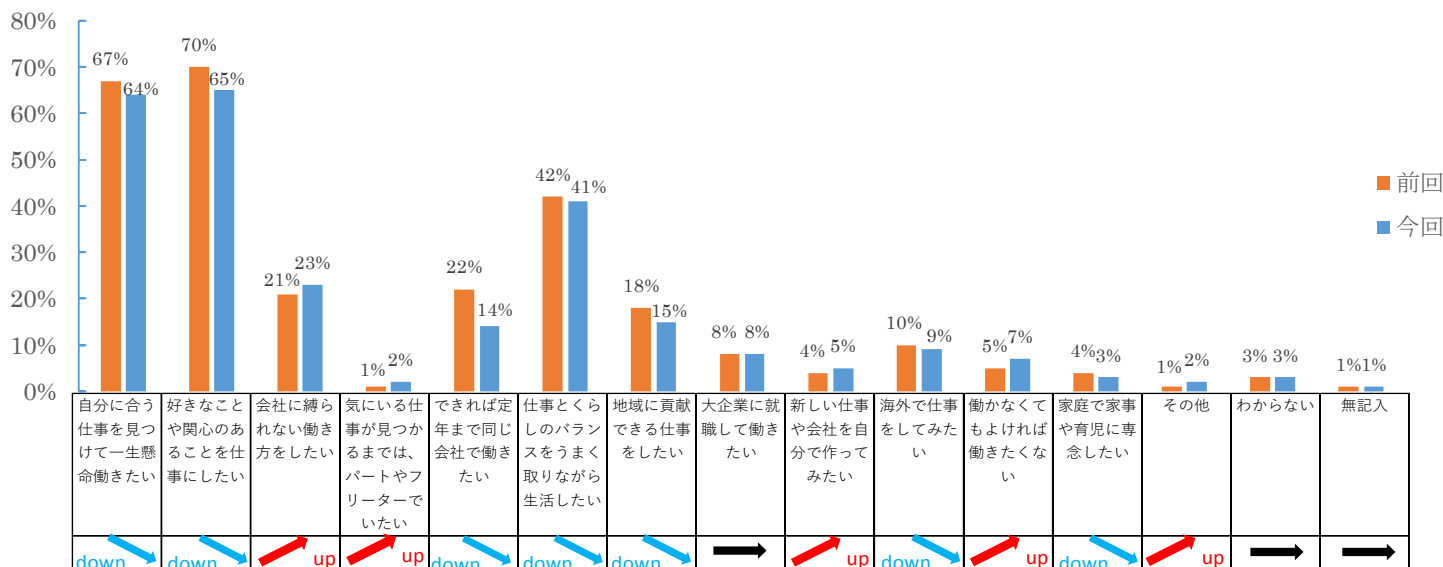
将来の夢や目標がある人の希望進学先・就職先は浜田市外が半数以上を占めています。夢や目標がない人や考えている人はある人と比べて進学先・就職先を浜田市外と希望する人が少ないです。



Q11 あなたは、将来どのような働き方をしたいですか。【複数回答可】

自分に合う仕事を見つけて一生懸命働きたい、好きなことや関心のあることを仕事にしたい割合はどちらも約 65%と高くなりました。

前回と比較すると、どの項目もあまり変化はありませんが、できれば定年まで同じ会社で働きたい割合は 8 ポイント減少しました。



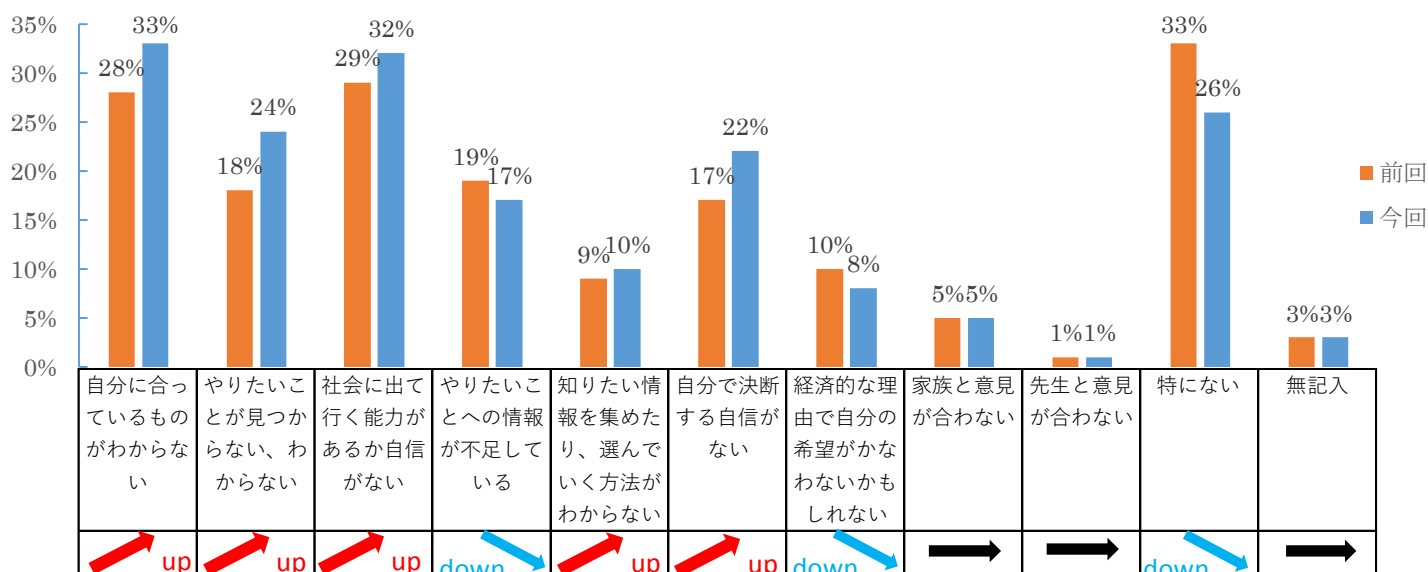
【その他の主な回答】

- ZOZO タウン ○ゲームで金を稼ぎたい ○沢山の人の笑顔にしたい ○人を笑顔にする仕事をしたい
- ファッションモデル、デザイナー ○年収のよい ○稼げる仕事 ○ちゃんと休みがある仕事
- 子どもに「こうなりたい」と思わせる ○仕事を楽しいと思える ○どんな働き方でもがんばる
- 先輩が優しいところ ○コンビニでバイトしてみたい ○収入が高い ○やる気はないが働く

Q12 あなたは、将来の選択に対して気がかりなことはありますか。【複数回答可】

自分に合っているものがわからない、社会に出て行く能力があるか自信がない割合が約 33%となりました。

前回と比較して、やりたいことが見つからない、わからないが 6 ポイント増加し、気がかりが特にない割合が 7 ポイント減少しました。



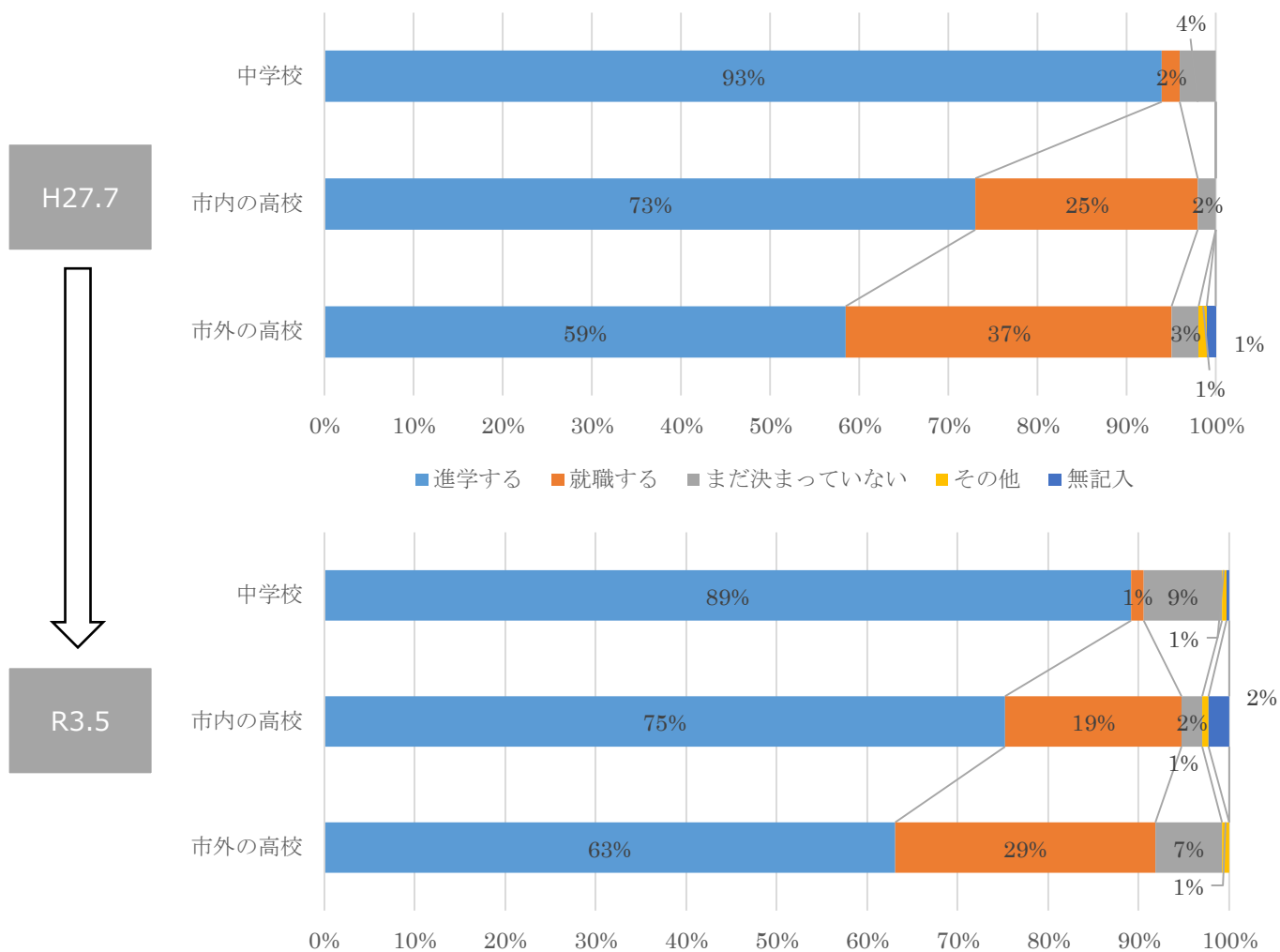
Q15 現時点で学校卒業後の進路の予定を教えてください。

中学校、高校、どちらも進学する割合が多いです。

前回と比較すると中学校では進学する割合が4ポイント減少し、まだ決まっていない割合が5ポイント増加しました。

市内の高校では就職する割合が6ポイント減少し、無記入の割合が0から2に2ポイント増加しました。

市外の高校では進学する割合が4ポイント増加、就職する割合が8ポイント減少、まだ決まっていない割合が4ポイント増加しました。

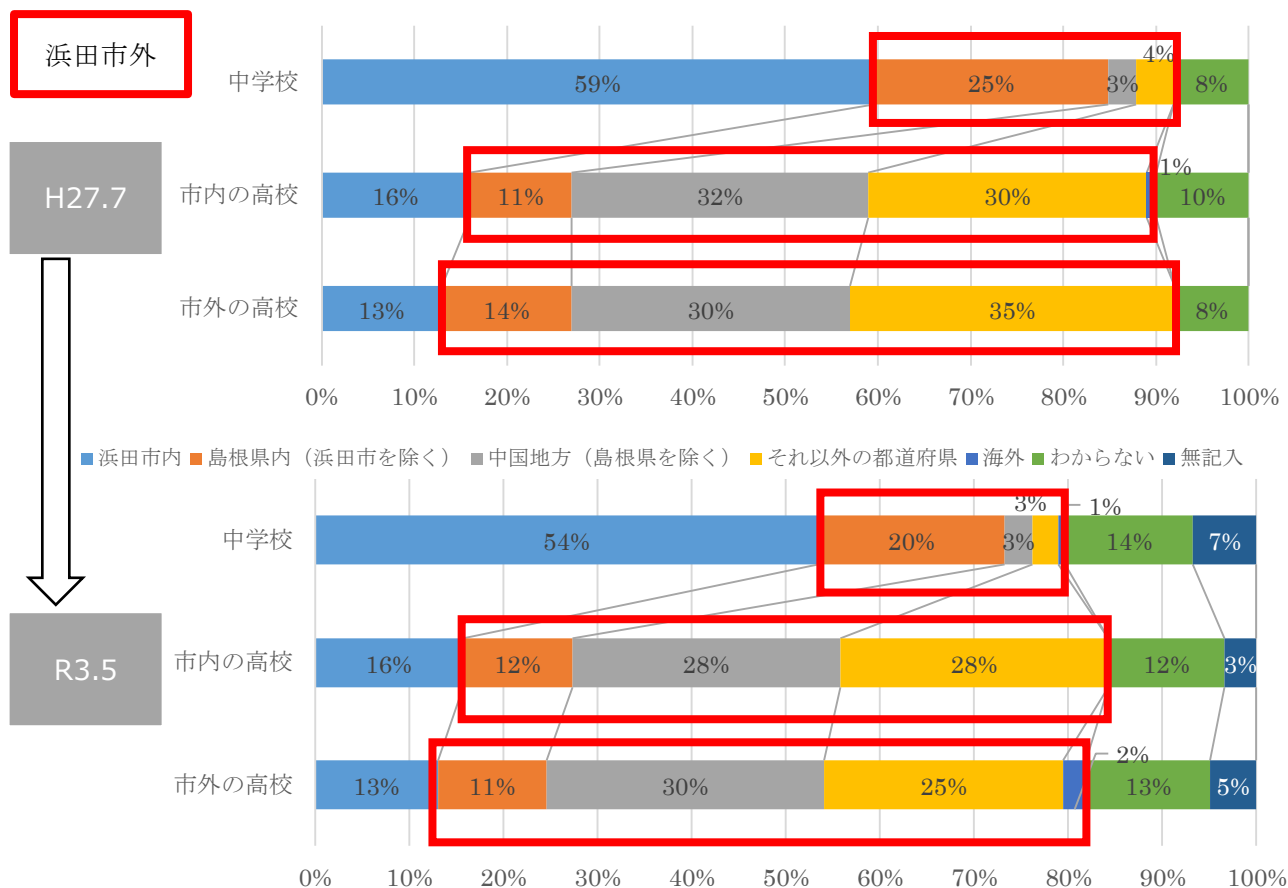


Q16 第1希望の進学先、就職先の所在地はどちらですか。

中学生は約半数が浜田市内の進学・就職を希望しています。次いで多いのは浜田市内を除く島根県内です。

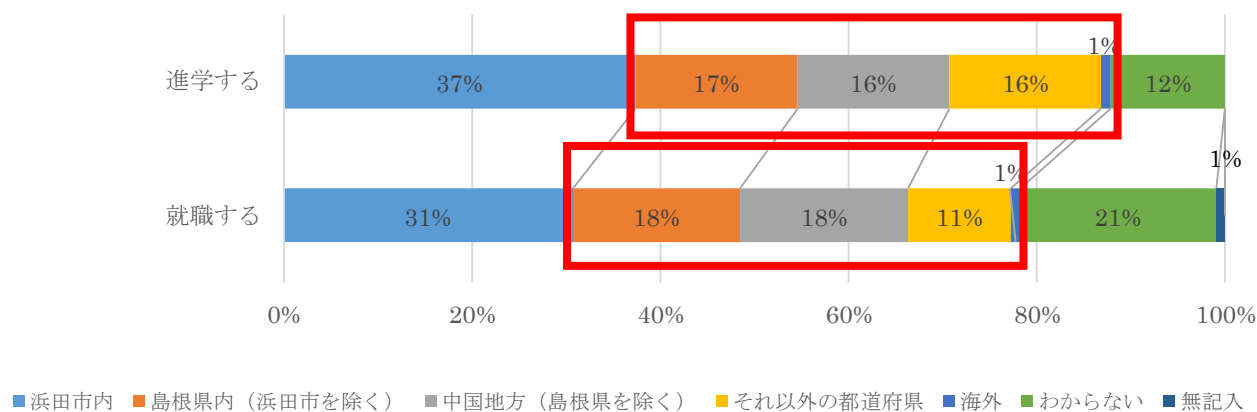
高校生は市内・市外に関わらず浜田市内の進学・就職を希望する割合は約15%とかなり低い数字となっています。島根県外に出たいという割合は約55%と高くなりました。

前回と比較すると高校生の島根県外に出たいという割合は若干減少していますが、代わりに無記入の割合が高くなっています。



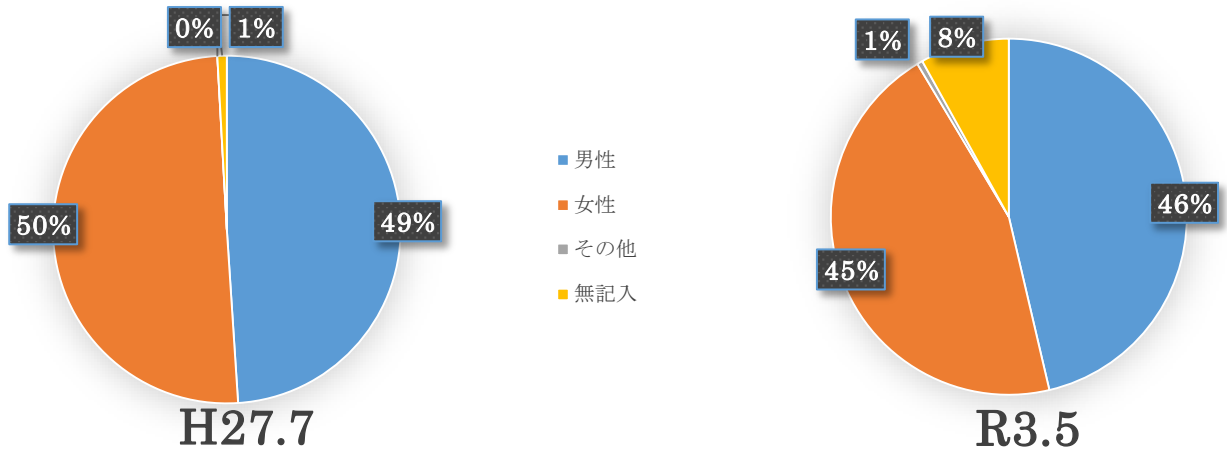
Q15 現時点で学校卒業後の進路の予定。 ×Q16 第1希望の進学先、就職先の所在地。

現時点での卒業後の進路が進学と答えた人の第1希望の進学先・就職先の所在地は浜田市外が半数を占めています。また就職と答えた人も半数近くが浜田市外となっています。

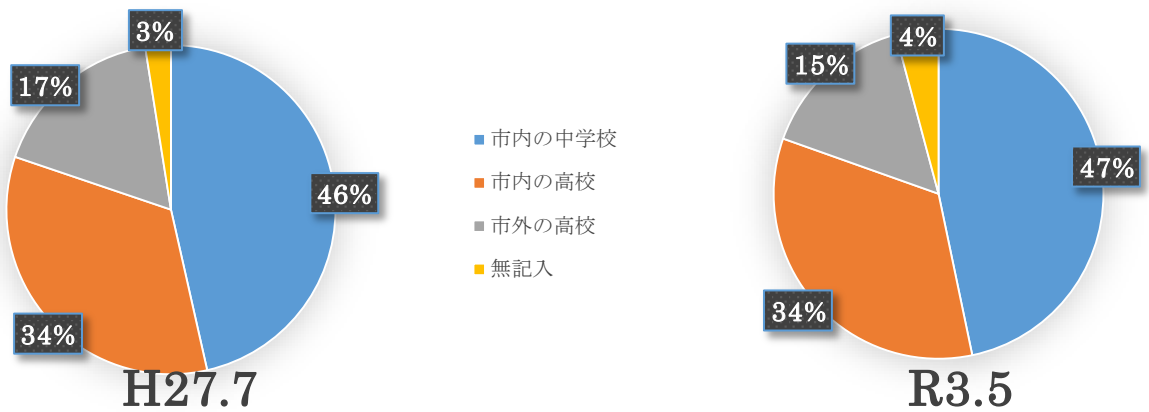


5. 基本属性・生活意識について

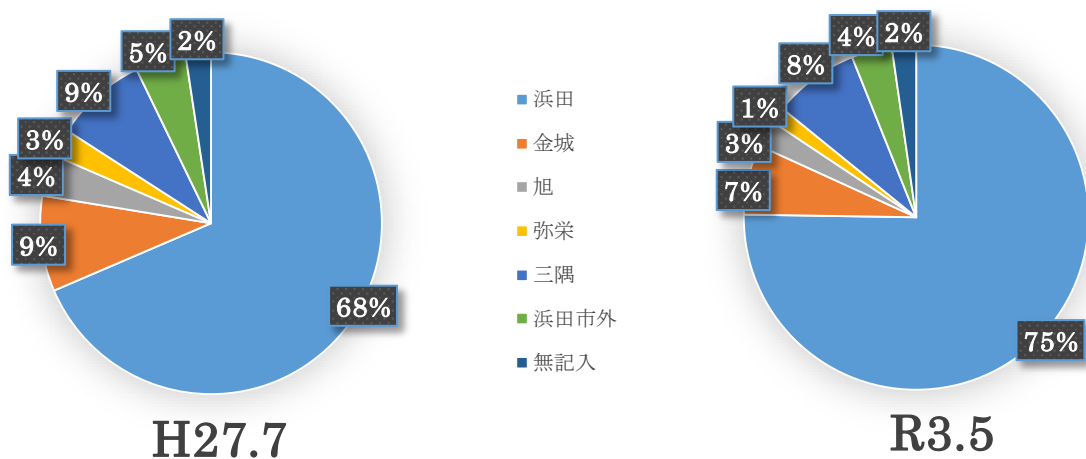
Q14 あなたの性別を教えてください。



Q17 あなたが現在通われている学校について教えてください。



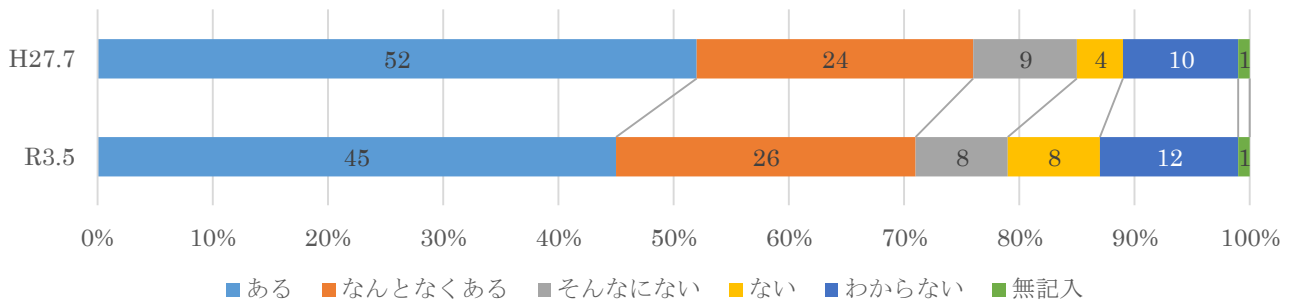
Q18 お住まいの地域はどちらですか。



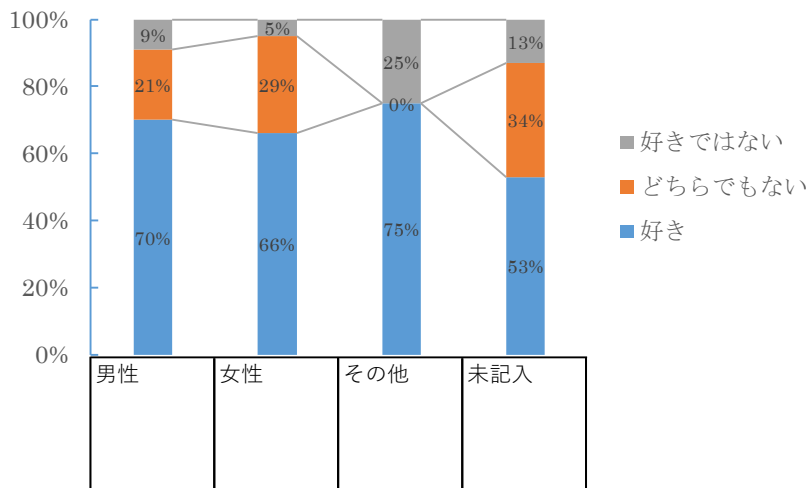
Q13 あなたは将来結婚したい気持ちがありますか。

結婚したい気持ちがある割合は 71%を占めています。この値は結婚したい気持ちがない割合の 4.5 倍です。

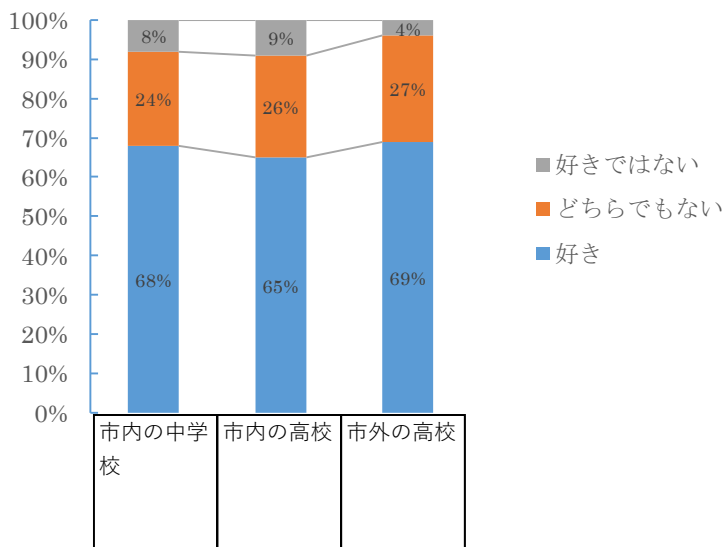
前回と比較すると結婚したい気持ちがある割合は 5ポイント減少しました。



Q1 浜田市が好きか。× Q14 性別。【任意】



Q1 浜田市が好きか。× Q17 現在通っている学校。



Q1 浜田市が好きか。× Q18 居住地。

