


14 教育・文化

1 幼稚園の状況



(単位：園、学級、人)

	園 数		学 級 数		教員数	園児数		
	公立	私立	公立	私立				
平成29年5月1日	6	4	2	14	11	3	27	158
平成30年5月1日	6	4	2	12	9	3	24	145
令和元年5月1日	6	4	2	10	7	3	21	129
令和2年5月1日	6	4	2	10	7	3	20	90
令和3年5月1日	6	4	2	10	7	3	19	80

資料：学校基本調査

2 小学校の状況



(単位：校、学級、人)

	学校数	学級数	教員数	児 童 数						
				総数	1年	2年	3年	4年	5年	6年
平成29年5月1日	16	150	246	2,580	451	426	431	429	425	418
平成30年5月1日	16	150	243	2,553	426	440	419	423	423	422
令和元年5月1日	16	147	243	2,505	399	422	431	412	418	423
令和2年5月1日	16	151	242	2,488	396	400	426	429	421	416
令和3年5月1日	16	148	234	2,434	403	383	388	416	427	417

資料：学校基本調査

3 中学校の状況



(単位：校、学級、人)

	学校数	学級数	教員数	生 徒 数			
				総数	1年	2年	3年
平成29年5月1日	9	67	159	1,362	454	462	446
平成30年5月1日	9	66	161	1,322	414	451	457
令和元年5月1日	9	66	160	1,278	415	412	451
令和2年5月1日	9	66	156	1,245	421	412	412
令和3年5月1日	9	66	157	1,233	405	415	413

資料：学校基本調査

4 高校卒業後の状況

(1) 進路別卒業生数 (単位：人、%)

	総数	進学		就職 〔一時的な仕事に就いた 場合を含む〕		その他
		進学者	進学率	就職者	就職率	人数
平成29年5月1日	315	243	77	63	20	9
平成30年5月1日	324	245	76	78	24	1
令和元年5月1日	315	251	79	64	21	-
令和2年5月1日	316	232	73	66	21	18
令和3年5月1日	336	231	68	77	22	28

(注) 高等学校全日制・定時制

資料：学校基本調査

(2) 就職先別県外就職者数 (単位：%、人)

	県外 就職率	総数	北海道 東北	関東	信越 北陸	東海	近畿	中国	四国	九州 沖縄	その他
			平成29年5月1日	15.9	10	-	2	-	-	1	7
平成30年5月1日	42.1	32	-	5	-	-	7	20	-	-	-
令和元年5月1日	20.6	13	-	-	-	-	5	8	-	-	-
令和2年5月1日	39.4	26	-	4	-	-	2	18	-	2	-
令和3年5月1日	37.7	29	-	3	-	1	10	14	-	1	-

資料：学校基本調査

(注) 県外就職率 = 県外就職者 / 高卒就職者数 (一時的就職を除く)

小数点第2位四捨五入

(注) 地域区分は下記のとおり

北海道・東北 (北海道、青森、岩手、宮城、秋田、山形、福島)

関東 (茨城、栃木、群馬、埼玉、千葉、東京、神奈川)

信越・北陸 (新潟、富山、石川、福井、山梨、長野)

東海 (岐阜、静岡、愛知、三重)

近畿 (滋賀、京都、大阪、兵庫、奈良、和歌山)

中国 (鳥取、島根、岡山、広島、山口)

四国 (徳島、香川、愛媛、高知)


九州 (福岡、佐賀、長崎、熊本、大分、宮崎、鹿児島、沖縄)



5 図書館の利用状況

(単位：館、冊)

	館(室)数	蔵書冊数	貸出冊数
平成28年	5	255,045	295,140
平成29年	5	253,851	288,549
平成30年	5	273,335	299,286
令和元年	5	280,007	294,672
令和2年	5	285,824	256,037



資料：浜田中央図書館

6 指定文化財

(令和3年度)

(単位：件)

		浜田市					
		浜田	金城	旭	弥栄	三隅	
総	数	25	13	3	-	1	8
国	指 定	8	5	1	-	-	2
	国 宝	-	-	-	-	-	-
	重 要 文 化 財	1	1	-	-	-	-
	史跡・名勝天然 記念物	5	4	-	-	-	1
	重 要 民 俗 文 化 財	1	-	1	-	-	-
	重 要 無 形 文 化 財	1	-	-	-	-	1
	伝統的建造物 群・その他	-	-	-	-	-	-
県	指 定	17	8	2	-	1	6
	有 形 文 化 財	7	3	-	-	-	4
	史跡・名勝天然 記念物	6	4	1	-	1	-
	有 形 民 俗 文 化 財	1	-	1	-	-	-
	無 形 民 俗 文 化 財	3	1	-	-	-	2
	無 形 文 化 財	-	-	-	-	-	-

資料：市文化スポーツ課

7 市指定文化財

(令和3年度)

(単位：件)

	浜田市					
	浜田	金城	旭	弥栄	三隅	
総数	73	44	11	1	1	16
絵画	8	7	-	-	-	1
彫刻	3	1	-	-	-	2
工芸品	9	7	1	-	-	1
書跡	2	1	-	-	-	1
典籍	1	1	-	-	-	-
古文書	12	8	2	-	-	2
考古資料	6	2	2	1	1	-
歴史資料	2	1	1	-	-	-
有形民俗文化財	3	3	-	-	-	-
無形民俗文化財	1	1	-	-	-	-
史跡	16	6	4	-	-	6
天然記念物	10	6	1	-	-	3

資料：市文化スポーツ課

8 国登録文化財

(令和3年度)

(単位：件)

	総数	建造物
浜田市	2	2

資料：市文化スポーツ課



15 衛 生

1 ごみ排出量

	平成28年度	平成29年度	平成30年度	令和元年度	令和2年度
ごみ収集人口(人) ※1	57,053	56,086	55,210	54,334	53,645
年間ごみ排出量総計 (t)	19,558	19,543	19,572	19,430	19,370
年間収集量 (t)	12,569	12,393	12,125	11,946	11,722
燃やせるごみ	8,641	8,516	8,744	9,072	8,936
燃やせないごみ	825	768	536	398	431
資源ごみ	3,103	3,109	2,845	2,476	2,355
古紙	1,587	1,568	1,484	1,265	1,161
かん	177	176	181	170	180
びん	412	391	374	343	336
ペット・プラ 容器包装	927	939	806	698	678
古着・古布 ※2	0	0	0	0	0
廃乾電池 ※3	0	35	0	0	0
年間直接搬入量 (t)	6,989	7,150	7,447	7,484	7,648
燃やせるごみ	6,229	6,251	6,878	6,887	6,972
燃やせないごみ	760	899	569	597	676
1人1日あたりごみ排出量 (g)	939	955	971	977	989

資料：市環境課

(注) 表示単位未満は、単純四捨五入のため合計は必ずしも一致しない。

※1 ごみ収集人口は各年度3月末現在の数値

(島根あさひ社会復帰促進センター入所者見込1,500人を含む)

※2 古着・古布は平成27年度末をもって事業終了のため、平成28年度から「0」。

※3 平成28・30・令和元年度及び令和2年度は廃乾電池のサイクル処理を行っていないため「0」。



2 ごみ処理の内訳と資源化率

(単位：t、%)

		平成28年度	平成29年度	平成30年度	令和元年度	令和2年度
中間処理量	直接焼却	14,870	14,767	15,622	15,959	15,908
	直接資源化	1,587	1,603	1,484	1,265	1,161
	破碎・圧縮	3,101	3,173	2,466	2,206	2,301
最終処分量	直接埋立	0	72	0	0	58
	焼却残渣	398	398	466	485	532
	破碎・圧縮残渣	458	432	318	431	387
資源化量 ※1		4,633	4,483	4,466	4,027	3,927
処理合計 ※2		19,558	19,543	19,572	19,430	19,370
資源化率 ※3		23.7	22.9	22.8	20.7	20.2

資料：市環境課

※1 資源化量とは「1ごみ排出量」の「資源ごみ」の数値から汚れなどの理由により資源化できなかったものの数量を除き、エコクリーンセンターの可燃ごみの焼却から発生した「スラグ」及び「メタル」と不燃ごみ処理場の不燃ごみから回収した「金属（鉄くず）」の数量を加えたもの

※2 処理合計とは年間ごみ排出量総計

※3 資源化率とは「処理合計」に対する「資源化量」の割合



16 住宅

1 県営住宅

(単位：戸)

		令和4年1月31日現在					
		浜田市	浜田	金城	旭	弥栄	三隅
総	数	737	695	-	-	-	42
木	造	30	12	-	-	-	18
簡易耐火平家		-	-	-	-	-	-
簡易耐火2階		-	-	-	-	-	-
準耐火2階		-	-	-	-	-	-
中層耐火		563	539	-	-	-	24
高層耐火		144	144	-	-	-	-

資料：島根県住宅供給公社浜田住宅管理事務所

2 市営住宅

(単位：戸)

		令和4年1月31日現在					
		浜田市	浜田	金城	旭	弥栄	三隅
総	数	1,072	772	109	98	46	47
木	造	71	-	1	15	46	9
簡易耐火平家		105	100	-	-	-	5
簡易耐火2階		76	32	-	11	-	33
準耐火2階		88	-	16	72	-	-
中層耐火		562	470	92	-	-	-
高層耐火		170	170	-	-	-	-

資料：市建築住宅課

3 新設住宅着工戸数

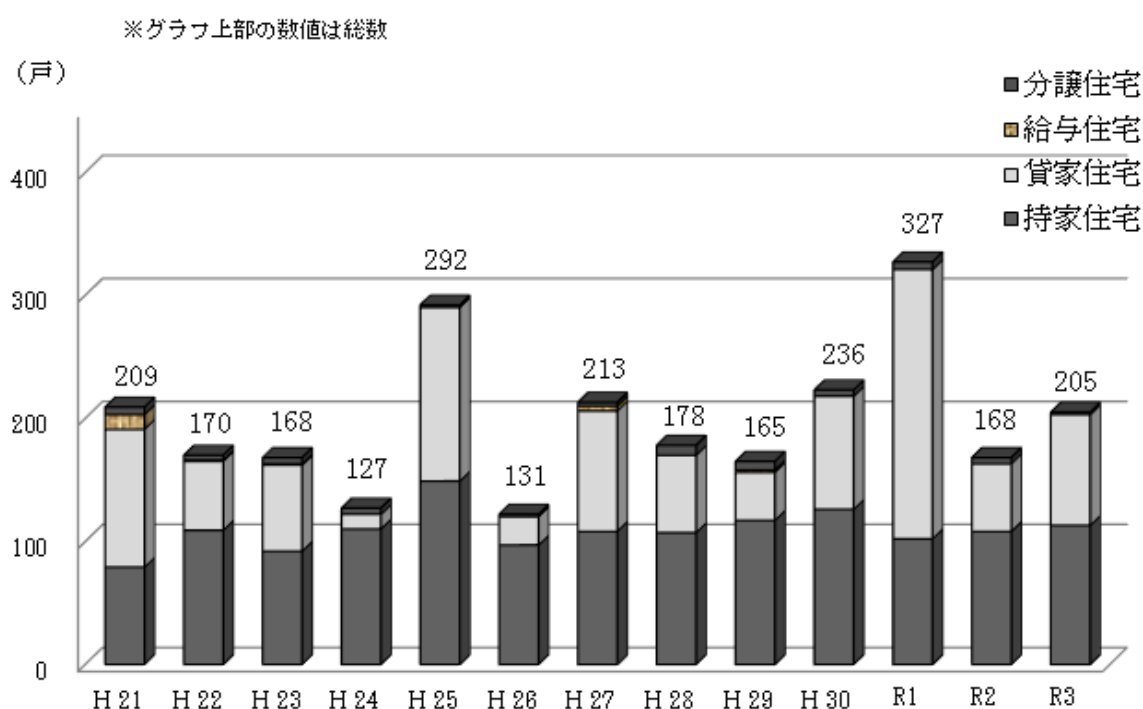
(単位：戸)

	総戸数	持家住宅	貸家住宅	給与住宅 ※1	分譲住宅 ※2
平成28年度	178	107	63	-	8
平成29年度	165	117	39	2	7
平成30年度	236	126	92	-	5
令和元年度	327	102	219	-	6
令和2年度	168	108	55	-	5
令和3年度	205	113	90	-	2

資料：島根県建築住宅課

※1 給与住宅…企業や官公庁などが給与の一部として与える住宅。社宅や官舎など。

※2 分譲住宅…分譲地に建設・販売される住宅。所有権を譲渡することを目的として建設される。



新設住宅着工の動きは景気変動に対し先行性があるとされており、景気動向指数の先行系列として利用されています。

17 交通・公安

1 運転免許保有者数

(単位：人)

	種 類	平成29年	平成30年	令和元年	令和2年	令和3年
第一種免許	大 型	2,988	2,937	2,895	2,828	2,742
	中 型	26,732	26,261	25,685	25,215	24,719
	準 中 型	4,371	4,119	3,937	3,771	3,724
	普 通	352	745	1,134	1,547	1,854
	大型特殊	1	1	1	1	1
	けん引	-	-	-	-	-
	大型二輪	8	5	5	5	5
	普通二輪	34	31	31	31	27
	小型特殊	12	11	7	4	3
	原 付	635	579	514	461	400
	小 計	35,133	34,689	34,209	33,863	33,475
第二種免許	大型二種	456	442	441	430	415
	中型二種	453	438	412	389	360
	普通二種	5	12	12	21	28
	大特二種	2	2	1	2	1
	けん引二種	-	-	-	-	-
	小 計	916	894	866	842	804
合 計	36,049	35,583	35,075	34,705	34,279	

(注) 平成29年から準中型免許が追加。

資料：島根県警察本部

2 犯罪発生件数

(単位：件)

	平成29年	平成30年	令和元年	令和2年	令和3年
総 数	223	181	146	119	198
凶悪犯	1	-	2	2	4
粗暴犯	11	9	13	8	14
窃盗犯	162	132	94	66	134
知能犯	15	8	12	14	16
風俗犯	4	4	4	3	2
その他	30	28	21	26	28

資料：島根県警察本部

3 違反種別別人身交通事故発生件数

(単位：件)

	総数	違反種別										死者	負傷者	
		安全運転義務違反	交通安全義務違反	差点通行違反	横歩行者(自転車)妨害	断行者(自転車)害	追越	違反	信無	号視	飲運			酒転
平成29年	74	37	6	10	1	1	1	-	15	3	2 (2)	84		
平成30年	68	37	2	7	2	4	-	1	14	1	2	75		
令和元年	52	35	5	5	-	1	-	-	2	2	2	55		
令和2年	51	27	1	2	-	4	-	-	17	-	1	58		
令和3年	49	31	1	6	-	2	-	-	9	-	1	59		

() 内は、発生から24時間経過後、30日以内の死者 (外数)

資料：島根県警察本部

4 事故当事者の年齢別状況

(単位：人)

	総数	16歳未満	16～19	20～29	30～39	40～49	50～59	60～69	70歳以上	不明
平成29年	74	1	2	14	8	7	13	19	10	-
平成30年	68	-	4	12	11	8	7	11	15	-
令和元年	52	-	1	8	3	8	10	7	15	-
令和2年	51	-	2	10	9	6	9	6	9	-
令和3年	49	-	1	5	5	12	5	6	15	-

資料：島根県警察本部

5 道路別人身交通事故発生状況

(単位：件)

	総数	国道			主要地方道	一般県道	市道	その他
		総数	9号線	186号線				
平成29年	74	44	41	3	7	6	16	1
平成30年	68	44	39	5	7	2	14	1
令和元年	52	30	23	7	5	1	14	2
令和2年	51	29	24	5	4	3	12	3
令和3年	49	29	24	5	2	4	9	5

(注) 主要地方道は、浜田八重可部線、浜田美都線、浜田港線

資料：島根県警察本部

18 労働

1 一般職業紹介状況（学卒を除く、パートを含む）

（単位：件、人、％）

	新規求職 申込件数	月間有効 求職者数	新規求人数	月間有効 求人数	紹介件数	就職件数	就職率
平成29年	4,188	16,063	8,484	22,925	4,382	2,052	49.0
平成30年	3,959	15,374	8,413	23,168	4,003	2,022	51.1
令和元年	4,004	16,176	8,452	23,339	3,699	1,914	47.8
令和2年	3,657	16,086	7,681	20,980	3,348	1,706	46.7
令和3年	3,583	15,630	8,850	24,189	3,334	1,702	47.5

（令和3年の月別状況）

	新規求職 申込件数	月間有効 求職者数 ※1	新規求人数	月間有効 求人数 ※2	紹介件数	就職件数	就職率 ※3
令和3年1月	307	1,266	763	1,886	248	100	32.6
令和3年2月	326	1,349	734	1,945	398	141	43.3
令和3年3月	382	1,449	687	2,032	401	266	69.6
令和3年4月	461	1,471	814	1,956	264	162	35.1
令和3年5月	260	1,405	626	1,914	292	124	47.7
令和3年6月	292	1,357	693	1,988	258	161	55.1
令和3年7月	242	1,226	813	1,973	231	128	52.9
令和3年8月	248	1,210	679	2,017	251	129	52.0
令和3年9月	290	1,222	718	2,071	271	130	44.8
令和3年10月	294	1,249	873	2,097	249	126	42.9
令和3年11月	254	1,248	740	2,148	258	121	47.6
令和3年12月	227	1,178	710	2,162	213	114	50.2

資料：浜田公共職業安定所

※1 月間有効求職者数＝前月から繰り越された有効求職者数と当月の新規求職申込件数の合計

※2 月間有効求人数＝前月から繰り越された有効求人数と当月の新規求人数の合計

※3 就職率＝就職件数／新規求職申込件数としている。

2 雇用保険一般求職者給付状況（短時間を含む基本手当基本分）

（単位：件、人、千円）

	受給資格 決定件数	初回 受給者数	受給者 実人員	支給金額	支給終了者数
平成29年	1,146	807	3,415	353,085	555
平成30年	1,068	773	3,175	339,709	520
令和元年	1,075	777	3,209	334,334	509
令和2年	1,030	901	3,658	403,747	533
令和3年	969	757	3,625	397,276	481

（注）支給金額については、千円未満端数処理の関係上、月の合計と必ずしも一致しない。

（令和3年の月別状況）

	受給資格 決定件数	初回 受給者数	受給者 実人員	支給金額	支給終了者数
令和3年1月	74	37	311	35,452	37
令和3年2月	67	77	327	32,762	33
令和3年3月	71	58	330	39,501	44
令和3年4月	171	88	313	32,523	41
令和3年5月	82	71	269	28,800	18
令和3年6月	74	75	323	37,249	28
令和3年7月	83	69	334	38,305	39
令和3年8月	75	49	320	36,914	51
令和3年9月	87	66	306	35,586	61
令和3年10月	73	47	261	25,091	41
令和3年11月	61	59	272	28,849	48
令和3年12月	51	61	259	26,238	40

資料：浜田公共職業安定所

19 海上保安

1 海事関係違反、検挙件数

(単位：件)

	総数	海事関係 法令違反	漁業関係 法令違反	出入国 関係 法令違反	銃器・ 薬物関係 法令違反	海上環境 関係 法令違反	刑法犯	その他の 法令違反	立入検査 件数
平成29年	(16)	(15)	-	-	-	-	-	(1)	(38)
	27	9	8	-	-	7	3	-	273
平成30年	(19)	(9)	(1)	-	-	(9)	-	-	(31)
	54	26	10	-	-	11	4	3	363
令和元年	(9)	(3)	-	-	-	-	-	(6)	(28)
	57	33	15	-	-	3	4	2	365
令和2年	(6)	(6)	-	-	-	-	-	-	(12)
	81	74	4	-	-	3	-	-	222
令和3年	(5)	(5)	-	-	-	-	-	-	(5)
	24	3	12	-	1	5	3	-	148

(注) 大田市～益田市海域の数値

資料：浜田海上保安部

() 内は警告件数 立入検査件数の () 内は外国船

2 海難事故発生状況

(単位：件、人)

		平成29年	平成30年	令和元年	令和2年	令和3年
船 舶	人員					
	死者	-	-	-	-	-
	負傷者	1	6	-	1	1
	機関故障	1	3	2	1	1
	乗揚	4	2	-	1	-
	浸水	-	-	-	1	2
	転覆	1	1	-	1	4
	衝突	-	3	1	1	-
	火災	-	-	-	1	-
	推進器障害	1	2	1	1	-
その他	5	5	1	4	4	
人身 事故	件数	27	18	18	10	16
	人数	27	21	20	12	17
	死亡	12	8	10	7	3

(注) 大田市～益田市海域の数値。

資料：浜田海上保安部



20 司 法

1 松江地方裁判所浜田支部の事件取扱状況

(単位：件)

	処 理	民 事			刑 事		
		総 数	訴 訟	その他	総 数	通 常	その他
平成28年度	新 受	405	53	352	46	39	7
	既 済	384	54	330	43	36	7
平成29年度	新 受	370	39	331	40	28	12
	既 済	389	49	340	38	28	10
平成30年度	新 受	405	30	375	61	44	17
	既 済	387	40	347	48	29	19
令和元年度	新 受	448	30	418	62	41	21
	既 済	439	36	403	69	48	21
令和2年度	新 受	466	22	444	49	33	16
	既 済	457	24	433	47	31	16

資料：松江地方裁判所

2 松江家庭裁判所浜田支部の事件取扱状況

(単位：件)

	処 理	総 数	家 事			
			調 停	審 判	人事訴訟	その他
平成28年度	新 受	1,178	89	1,040	7	42
	既 済	1,162	97	1,019	3	43
平成29年度	新 受	1,352	83	1,213	1	55
	既 済	1,424	100	1,264	6	54
平成30年度	新 受	1,215	83	1,082	5	45
	既 済	1,213	86	1,075	2	50
令和元年度	新 受	1,252	74	1,152	0	26
	既 済	1,265	72	1,167	4	22
令和2年度	新 受	1,312	73	1,216	2	21
	既 済	1,317	63	1,229	2	23

資料：松江地方裁判所

3 浜田簡易裁判所の事件取扱状況

(単位：件)

	処 理	民 事					刑 事		
		総 数	訴 訟	調 停	督 促	その他	総 数	通 常	その他
平成28年度	新 受	215	79	19	76	41	570	18	552
	既 済	216	79	21	76	40	571	16	555
平成29年度	新 受	191	58	16	67	50	503	17	486
	既 済	189	63	12	65	49	497	12	485
平成30年度	新 受	180	50	8	81	41	611	4	607
	既 済	191	53	13	82	43	621	13	608
令和元年度	新 受	196	60	11	84	41	544	1	543
	既 済	198	59	12	86	41	541	1	540
令和2年度	新 受	114	35	12	43	24	466	5	461
	既 済	113	36	11	43	23	469	5	464

資料：松江地方裁判所

(注) 民事訴訟は、通常訴訟、手形・小切手訴訟、少額訴訟、少額訴訟判決に対する異議申立、再審訴訟を含む。
刑事のその他は略式事件を含む。



21 消 防

1 火災の発生状況

		平成29年	平成30年	令和元年	令和2年	令和3年
発生件数 (件)	総 数	40	37	23	27	23
	建 物	14	12	7	12	10
	山林原野	7	9	7	5	4
	そ の 他	19	16	9	10	9
焼損面積	建 物 (㎡)	1,346	1,045	369	974	971
	山林原野 (a)	422	74	57	63	21
り災世帯 (世帯)	全 損	5	5	-	3	4
	半 損	1	-	-	-	1
	小 損	6	4	2	10	3
死 傷 者 (人)	死 者	-	3	-	1	4
	負 傷 者	3	2	1	4	2
損 害	見積額(千円)	56,030	33,179	8,721	35,709	69,606

資料：浜田市消防本部



2 原因別火災発生件数

(単位：件)

	平成29年	平成30年	令和元年	令和2年	令和3年
総 数	40	37	23	27	23
た ば こ	2	-	-	-	1
こ ん ろ	2	1	1	1	-
風 呂 か ま ど	-	-	-	1	-
煙 突 ・ 煙 道	1	-	-	-	-
電 気 機 器	-	-	1	1	1
配 線 器 具	3	-	-	1	1
火 あ そ び	-	3	-	-	-
マ ッ チ ・ ラ イ タ ー	-	-	-	-	1
た き 火	18	18	14	9	8
放 火	-	-	1	1	-
放 火 の 疑 い	-	-	-	-	1
そ の 他	7	11	2	9	3
不 明 ・ 調 査 中	7	4	4	4	7

資料：浜田市消防本部

3 消防施設

令和3年12月31日現在 (単位：人、台、基)

	消 防 本 部	消 防 団
人 員	126	832
化学消防ポンプ自動車	1	-
水槽付消防ポンプ自動車	1	-
消防ポンプ自動車	7	-
小型動力ポンプ付積載車 (軽積載車含む)	-	77
小型動力ポンプ	7	89
救急自動車	8	-
はしご付消防ポンプ自動車	1	-
救助工作車	1	-
指 揮 車	1	-
防災活動車	-	1
資機材搬送車	1	1
貯 水 槽 (公設)	268	
消 火 栓 (公設)	792	

資料：浜田市消防本部

(注) 消防本部は、浜田市消防本部、消防団は浜田市消防団を示す。
貯水槽、消火栓は水利の基準に適合するもの。



119番



4 救急車出動件数

(単位：件)

年次	区分	総 数	火 災	自 然 災 害 事 故	水 事	難 故	交 通 事 故	労 働 事 故	運 動 事 故	一 般 傷 害	加 害 事 故	自 損 行 為	急 病	その他
令和元年		(2,725)	(1)	-	(4)	(139)	(20)	(25)	(442)	(4)	(15)	(1,829)	(246)	
		2,913	1	-	7	165	22	26	470	4	19	1,935	264	
令和2年		(2,581)	(4)	-	(4)	(101)	(20)	(17)	(450)	(5)	(11)	(1,711)	(258)	
		2,754	5	-	13	112	21	17	476	8	15	1,812	275	
令和3年		(2,635)	(3)	-	(1)	(118)	(43)	(12)	(484)	(7)	(9)	(1,737)	(221)	
		2,839	11	-	5	137	45	12	506	9	16	1,863	235	

(注) ()内は、搬送人員


資料：浜田市消防本部

1件の出動で2名以上の搬送をする場合、及び、搬送人員なしの場合を含む。

付 録

浜田市の1日

世帯人口



1世帯当たり2人
令和4年3月1日現在

出生




1日に0.8人
令和3年

転入



1日に4.2人
令和3年

転出




1日に5.5人
令和3年

死亡



1日に2.4人
令和3年

結婚




2.3日に1組（戸籍受理分）
令和3年

離婚



4.5日に1組（戸籍受理分）
令和3年

火災



15.9日に1件
令和3年

救急出動



1日に7.8件
令和3年

人身交通事故



7.4日に1件
令和3年

市内官公署・その他の機関

● 浜田市役所・各支所

名 称	所 在 地	電話番号
浜田市役所	殿町 1 番地	22-2612
浜田市金城支所	金城町下来原 171 番地	42-1234
浜田市旭支所	旭町今市 637 番地	45-1234
浜田市弥栄支所	弥栄町長安本郷 542 番地 1	48-2111
浜田市弥栄支所 杵束出張所	弥栄町木都賀イ 528 番 1	48-2101
浜田市三隅支所	三隅町三隅 1434 番地	32-2800

● 広域行政組合

名 称	所 在 地	電話番号
浜田地区広域行政組合総務課 (エコクリーンセンター)	江津市波子町口 321-1	(0855)53-5081
浜田地区広域行政組合介護保険課	殿町 1 番地 (浜田市役所北分庁舎 1 階)	25-1520

● 国・県の地方機関

名 称	所 在 地	電話番号
自衛隊島根地方協力本部浜田出張所	殿町 83 番地 191	22-1334
浜田区検察庁	田町 116 番地 1	22-0376
浜田簡易裁判所	殿町 980 番地	22-0678
松江家庭裁判所浜田支部	殿町 980 番地	22-0678
松江地方裁判所浜田支部	殿町 980 番地	22-0678
松江地方法務局浜田支局	田町 116 番地 1	22-0959
浜田税務署	殿町 1177 番地	22-0360
浜田税関支署	長浜町 1785 番地 16	27-0366
日本年金機構 浜田年金事務所	原井町 908 番地 26	22-0670
浜田労働基準監督署	田町 116 番地 9	22-1840
浜田公共職業安定所	殿町 21 番地 6	22-8609
浜田保健所	片庭町 254 番地	29-5537
島根森林管理署浜田森林事務所	田町 116 番地 8	22-0664
中国地方整備局境港湾・空港整備事務所浜田港事務所	熱田町 11 番地 1	24-7380
中国地方整備局浜田河川国道事務所	相生町 3973 番地	22-2480
島根あさひ社会復帰促進センター	旭町丸原 380 番地 15	45-8171
浜田海上保安部	長浜町 1785 番地 16	27-0770
島根県浜田合同庁舎	片庭町 254 番地	29-5505
浜田特別地域気象観測所 (無人)	大辻町 235 番地 3	

● 消 防 署

名 称	所 在 地	電話番号
浜田市消防本部	原井町 908 番地 11	22-0119
浜田消防署	原井町 908 番地 11	22-1229
	桜ヶ丘出張所	下府町 1821 番地 53
東部消防署	金城町七条イ 631 番地 4	42-0119
	金城出張所	金城町七条イ 631 番地 4
	旭出張所	旭町丸原 1534 番地 6
西部消防署	三隅町向野田 3156 番地	32-0119
	弥栄出張所	弥栄町木都賀イ 493 番地 1

(注)平成 30 年 12 月 1 日より三隅出張所の名称は廃止

● 診 療 所

名 称	所 在 地	電話番号
浜田市休日応急診療所	田町 757 番地 3	25-1123
浜田市国民健康保険大麻診療所	西村町 1031 番地 5	26-0014
波佐診療所	金城町波佐イ 441 番地 1	44-0001
波佐診療所小国出張所	金城町小国イ 160 番地 1	44-0001 (波佐診療所へ)
あさひ診療所	旭町丸原 138 番地 1	45-0002
弥栄診療所	弥栄町木都賀イ 530 番地 1	48-5001

● 警察関係

名 称	所 在 地	電話番号
浜田警察署	黒川町 3748 番地 10	22-0110
浜田駅前交番	浅井町 58 番地 7	22-2400
西交番	原井町 943 番地 4	22-0416
長浜駐在所	長浜町 1371 番地 3	27-0296
周布駐在所	周布町イ 39 番地 3	27-1103
内村駐在所	内村町 683 番地 9	27-0823
上府駐在所	上府町イ 20 番地 12	28-0007
唐鐘駐在所	国分町 1819 番地 23	28-0181
今福駐在所	金城町今福 74 番地 1	42-0302
雲城駐在所	金城町下来原 168 番地 8	42-0041
波佐駐在所	金城町波佐イ 367 番地 4	44-0033
今市駐在所	旭町今市 643 番地 1	45-0001
和田駐在所	旭町本郷 362 番地 46	45-0409
都川連絡所	旭町都川 908 番地 6	47-0004 ※
杵束連絡所	弥栄町木都賀イ 492 番地 14	48-2103 ※
弥栄駐在所	弥栄町長安本郷 552 番地 9	48-2007
三隅駐在所	三隅町向野田 3155 番地 2	32-0001

名 称	所 在 地	電話番号
岡見駐在所	三隅町岡見 586 番地 1	32-0408
島根県西部運転免許センター	竹迫町 2385 番地 3	23-7900

※ 浜田警察署へ転送されます。

(注) 河内駐在所は平成 31 年 3 月 20 日付で廃止

● 小 学 校

名 称	所 在 地	電話番号
浜田市立原井小学校	港町 208 番地	22-0863
浜田市立雲雀丘小学校	原井町 1045 番地	22-1141
浜田市立松原小学校	浅井町 1415 番地 2	22-0262
浜田市立石見小学校	黒川町 3738 番地 4	22-0512
浜田市立美川小学校	内田町 1020 番地	27-0802
浜田市立周布小学校	周布町イ 63 番地 3	27-1006
浜田市立長浜小学校	長浜町 1 番地	27-0221
浜田市立国府小学校	下府町 2164 番地 81	28-0028
浜田市立三階小学校	竹迫町 2396 番地 2	23-2400
浜田市立雲城小学校	金城町下来原 1541 番地 5	42-0006
浜田市立今福小学校	金城町今福 1425 番地 5	42-0304
浜田市立波佐小学校	金城町波佐イ 558 番地 2	44-0028
浜田市立旭小学校	旭町丸原 1517 番地 4	45-0014
浜田市立弥栄小学校	弥栄町長安本郷 325 番地 1	48-2210
浜田市立三隅小学校	三隅町古市場 450 番地	32-4040
浜田市立岡見小学校	三隅町岡見 4743 番地	32-0403

● 中 学 校

名 称	所 在 地	電話番号
浜田市立第一中学校	黒川町 3745 番地	22-0946
浜田市立第二中学校	原井町 963 番地 15	22-1268
浜田市立第三中学校	日脚町 572 番地	27-1150
浜田市立第四中学校	内田町 1050 番地	27-0813
浜田市立浜田東中学校	下府町 699 番地	28-3210
浜田市立金城中学校	金城町下来原 1402 番地 6	42-0044
浜田市立旭中学校	旭町今市 1354 番地	45-0076
浜田市立弥栄中学校	弥栄町木都賀イ 2735 番地	48-2239
浜田市立三隅中学校	三隅町古市場 1991 番地	32-0062

● 幼 稚 園

名 称	所 在 地	電話番号
公立	浜田市立原井幼稚園 ※1	高田町 65 番地 6 -
	浜田市立石見幼稚園	黒川町 3753 番地 22-0493
	浜田市立長浜幼稚園	熱田町 820 番地 1 27-0575

名 称		所 在 地	電話番号
	浜田市立美川幼稚園	内田町 1117 番地 2	26-0185
私立	夕日ヶ丘聖母幼稚園	殿町 55 番地 1	22-3328
	みどやま幼稚園 ※2	国分町 1527 番地	-

※1 平成 31 年 3 月 31 日をもって休園

※2 平成 27 年 3 月 31 日をもって休園

● 保 育 所

名 称		所 在 地	電話番号
私立	ちどり保育所	松原町 239 番地 1	22-0986
	浜田ひかり保育所	原町 79 番地 4	23-0986
	聖バルナバ保育園	浅井町 260 番地	23-1239
	美川保育園	内村町 809 番地 1	27-3919
	周布保育園	周布町イ 328 番地 2	27-1120
	つくし保育園	佐野町イ 359 番地 5	42-0565
	れんげ保育園	熱田町 566 番地 22	26-1353
	あおい保育園	大辻町 87 番地 1	23-5874
	みのり保育園	相生町 1391 番地 11	23-5686
	ちどり第 2 保育所	長浜町 699 番地 3	24-7311
	うみかぜ保育園	久代町 882 番地	24-8444
	上府保育園	上府町イ 2488 番地 5	25-5100
	みのり第 2 保育園	相生町 3973 番地 5	25-7771
	今福保育園	金城町今福 1422 番地 3	42-1769
	くもぎ保育園	金城町七条イ 977 番地 11	42-0009
	波佐保育園	金城町波佐イ 550 番地 4	44-0449
	おぐに保育園	金城町小国イ 142 番地 1	44-0136
	安城保育園	弥栄町長安本郷 552 番地 17	48-2056
	杵束保育園	弥栄町木都賀イ 539 番地 5	48-2613
	三保保育園	三隅町湊浦 352 番地	32-0372
三隅保育所	三隅町向野田 604 番地	32-0044	
岡見保育所	三隅町岡見 515 番地 1	32-1382	

● 認定子ども園

名 称		所 在 地	電話番号
私立	みなと子ども園	港町 263 番地 1	22-1121
	こくふ子ども園	国分町 2205 番地 3	24-8531
	ながさわ子ども園	長沢町 1655 番地 7	23-1491
	日脚保育園	日脚町 771 番地	27-1064
	あさひ子ども園	旭町丸原 155 番 15	45-8181

● 子育て・青少年育成

名 称	所 在 地	電話番号
浜田市子育て世代包括支援センター	野原町 859 番地 1	22-1253
浜田市青少年サポートセンター	殿町 22 番地	25-0985

● 図書館

名 称	所 在 地	電話番号
浜田市立中央図書館	黒川町 3748 番地 1	22-0480
浜田市立金城図書館	金城町下来原 171 番地	42-1823
浜田市立旭図書館	旭町今市 637 番地	45-1439
浜田市立弥栄図書館	弥栄町木都賀イ 526 番地 4	48-2258 (杵束まちづくりセンターへ)
浜田市立三隅図書館	三隅町古市場 2002 番地	32-0338

● 環境・水道

名 称	所 在 地	電話番号
浜田市不燃ごみ処理場	生湯町 935 番地	28-3147
浜田浄苑	治和町口 742 番地 1	27-2797
美川浄水場	内村町 934 番地	27-0690

● まちづくりセンター

名 称	所 在 地	電話番号
浜田まちづくりセンター	殿町 6 番地 1	22-9358
石見まちづくりセンター	黒川町 131 番地 2	22-1380
石見まちづくりセンター 宇津井分館	宇津井町 529 番地	42-1309
石見まちづくりセンター 長見分館	長見町 956 番地 2	22-5323
石見まちづくりセンター 細谷分館	三階町 2130 番地 1	22-7531
石見まちづくりセンター 佐野分館	佐野町イ 337 番地 1	42-0689
石見まちづくりセンター 後野分館	後野町 779 番地 2	23-2419
長浜まちづくりセンター	熱田町 1441 番地 18	27-4614
周布まちづくりセンター	周布町イ 374 番地	27-0058
美川まちづくりセンター	内村町 592 番地 1	27-3657
美川まちづくりセンター 東分館	鍋石町 530 番地 3	27-3828
美川まちづくりセンター 西分館	田橋町 494 番地 2	27-3503
大麻まちづくりセンター	西村町 1038 番地 8	27-0897
国府まちづくりセンター	国分町 1981 番地 136	28-1270
国府まちづくりセンター 有福分館	下有福町 20 番地 1	28-2841
国府まちづくりセンター 宇野分館	宇野町 281 番地 3	28-2646
雲城まちづくりセンター	金城町下来原 171 番地	42-2076
今福まちづくりセンター	金城町今福 105 番地 2	42-2083
波佐まちづくりセンター	金城町波佐イ 441 番地 1	44-0146

名 称	所 在 地	電話番号
小国まちづくりセンター	金城町小国イ 160 番地 1	44-0254
久佐まちづくりセンター	金城町久佐イ 575 番地 7	42-2666
美又まちづくりセンター	金城町追原 176 番地	42-1704
今市まちづくりセンター	旭町今市 641 番地 1	45-1757
木田まちづくりセンター	旭町木田 219 番地 13	45-1105
和田まちづくりセンター	旭町和田 1284 番地	45-1918
都川まちづくりセンター	旭町都川 889 番地	47-0001
市木まちづくりセンター	旭町市木 2919 番地 2	47-0077
杵束まちづくりセンター	弥栄町木都賀イ 526 番地 4	48-2258
安城まちづくりセンター	弥栄町長安本郷 544 番地 1	48-2917
三隅まちづくりセンター	三隅町向野田 581 番地	32-0500
三保まちづくりセンター	三隅町湊浦 120 番地	32-0314
岡見まちづくりセンター	三隅町岡見 516 番地	32-2298
井野まちづくりセンター	三隅町井野へ 1816 番地 2	34-0007
黒沢まちづくりセンター	三隅町下古和 1518 番地	35-1509
白砂まちづくりセンター	三隅町折居 883 番地	32-1288

● 社会福祉協議会

名 称	所 在 地	電話番号
社会福祉法人浜田市社会福祉協議会	野原町 859 番地 1	22-0094
金城支所	金城町下来原 1541 番地 20	42-2300
旭支所	旭町今市 637 番地	45-0188
弥栄支所	弥栄町木都賀イ 526 番地 3	48-2313
三隅支所	三隅町向野田 605 番地 2	32-0401

● 商工会議所・商工会

名 称	所 在 地	電話番号
浜田商工会議所	殿町 124 番地 2	22-3025
石央商工会 本 所	金城町下来原 1409 番地 2	42-0070
国府支所	国分町 2205 番地 16	28-0109
旭 支 所	旭町今市 627 番地 4	45-0056
弥栄支所	弥栄町木都賀イ 588 番地	48-2130
三隅支所	三隅町向野田 3150 番地	32-0214

● 高齢者福祉施設等

名 称	所 在 地	電話番号
養護老人ホーム 松風園	西村町 1031 番地 1	27-1025
養護老人ホーム 長寿苑	旭町今市 1039 番地	45-0181
養護老人ホーム ミレ岡見	三隅町岡見 700 番地	32-3900
養護老人ホーム 寿光苑	弥栄町長安本郷 442 番地 2	48-2150

	名 称	所 在 地	電話番号
特別養護 老人ホーム	特別養護老人ホーム 偕生園	黒川町 196 番地 1	23-5755
	特別養護老人ホーム たんぼぼの里	長浜町 1900 番地	26-0002
	特別養護老人ホーム 美川苑	内村町 365 番地 7	26-0333
	特別養護老人ホーム 福寿草	治和町 40 番地 5	24-7366
	特別養護老人ホーム ロング・レン	長沢町 1428 番地 6	25-5269
	特別養護老人ホーム かなぎ園	金城町七条イ 1046 番地 5	42-1888
	特別養護老人ホーム あさひ園	旭町本郷 362 番地 6	45-8231
	特別養護老人ホーム 弥栄苑	弥栄町木都賀イ 539 番地 1	48-2511
	特別養護老人ホーム ミレ岡見	三隅町岡見 700 番地	32-3900
	特別養護老人ホーム くざの里	金城町久佐イ 560 番地 1	42-2024
ケアハウス	ケアハウス美川	内村町 567 番地	27-5000
有 料 老 人 ホーム	グランドケアホームはまぼうふう	久代町 1 番地 7	24-8585
	共生の家	相生町 3937 番地	22-3030
	花みずきの家	港町 275 番地 3	23-8730
	とびの郷ゆうなぎ	治和町 214 番地 1	27-4882
	懐燕	金城町下来原 973 番地 1	42-3188
	サンガーデン輝らら	金城町今福 1473 番地 1	42-3201
	浜田市あさひやすらぎの家	旭町本郷 362 番地 23	45-8231 (あさひ園)
	浜田市やさかやすらぎの家	弥栄町木都賀イ 530 番地 4	48-2511 (弥栄苑)
認知症対 応型共同 生活介護 (グループ ホーム)	グループホームはまぼうふう	久代町 1 番地 7	28-3371
	グループホームひなたぼっこ・相生	相生町 1445 番地 2	①28-7313 ②28-7567
	グループホームみんなの家	熱田町 1227 番地	25-5151
	グループホームみかわ	内村町 365 番地 4	26-0348
	グループホーム美川の郷	内村町 843 番地	25-5002
	グループホームさくら	金城町七条ハ 564 番地 1	42-0500
	グループホームふじいさんち	弥栄町木都賀口 291 番地	48-2939
	グループホームゆうな	三隅町河内 465 番地 3	32-4550
介 護 老 人 保健施設	介護老人保健施設 夕陽ヶ丘	国分町 955 番地 1	24-8800
	介護老人保健施設 さざんか	金城町七条ハ 403 番地	42-2200
	介護老人保健施設 旭・やすらぎの郷	旭町本郷 362 番地 10	45-1001
	介護老人保健施設 アゼーリみずすみ	三隅町河内 451 番地 1	32-3911
サービス付 き高齢者向 け住宅	心の里 はるにれ	三隅町三隅 382 番地 1	32-4007
介護医療院	殿町介護医療院	殿町 83 番地 31	28-7518

国勢調査の概要

1 調査の目的及び沿革

国内の人及び世帯の実態を把握し、各種行政施策その他の基礎資料を得ることを目的とする。
第1回調査は大正9年に行われ、令和2年調査は21回目に当たり、実施100年目の節目となる。

2 根拠法令

統計法（平成19年法律第53号）第5条第2項、国勢調査令（昭和55年政令第98号）、国勢調査施行規則（昭和55年総理府令第21号）、国勢調査の調査区の設定の基準等に関する省令（昭和59年総理府令第24号）

3 調査期日

令和2年10月1日午前零時現在

4 調査地域

歯舞群島、色丹島、国後島及び択捉島、並びに島根県隠岐郡隠岐の島町にある竹島を除く本邦全域

5 調査対象

令和2年国勢調査は、調査時において、本邦内に常住している者について行われた。ここで「常住している者」とは、当該住居に3か月以上にわたって住んでいるか、又は住むことになっている者をいい、3か月以上にわたって住んでいる住居又は住むことになっている住居のない者は、調査時現在居た場所に「常住している者」とみなした。

ただし、次の者については、それぞれ次に述べる場所に「常住している者」とみなしてその場所で調査した。

1. 学校教育法（昭和22年法律第26号）第1条に規定する学校、同法第124条に規定する専修学校、同法第134条第1項に規定する各種学校又は就学前の子どもに関する教育、保育等の総合的な提供の推進に関する法律（平成18年法律第77号）第2条第7項に規定する幼保連携型認定こども園に在学している者で、通学のために寄宿舍、下宿その他これらに類する宿泊施設に宿泊している者は、その宿泊している施設

2. 病院又は診療所（患者を入院させるための施設を有するものに限る。）に引き続き3か月以上入院し、又は入所している者はその入院先、それ以外の者は3か月以上入院の見込みの有無に関わらず自宅

3. 船舶（自衛隊の使用する船舶を除く。）に乗り組んでいる者で陸上に生活の本拠を有する者はその生活の本拠、陸上に生活の本拠の無い者はその船舶

なお、後者の場合は、日本の船舶のみを調査の対象とし、調査時に本邦の港に停泊している船舶のほか、調査時前に本邦の港を出港し、途中外国の港に寄港せず調査時後5日以内に本邦の港に入港した船舶について調査する。

4. 自衛隊の営舎内又は自衛隊の使用する船舶内の居住者は、その営舎又は当該船舶が籍を置く地方総監部（基地隊に配属されている船舶については、その基地隊本部）の所在する場所

5. 刑務所、少年刑務所又は拘置所に収容されている者のうち死刑の確定した者及び受刑者並びに少年院又は婦人補導院の在院者は、その刑務所、少年刑務所、拘置所、少年院又は婦人補導院

本邦内に常住している者は、外国人を含めてすべて調査の対象としたが、次の者は調査から除外した。

1. 外国政府の外交使節団・領事機関の構成員（随員を含む。）及びその家族

2. 外国軍隊の軍人・軍属及びその家族

なお、調査の対象となる世帯の世帯主又は世帯員には、調査票に掲げる事項について報告することが統計法第13条で義務付けられている。（統計法第13条参照、国勢調査令第10条参照）

6 調査項目

(1) 世帯に関する事項

氏名、男女の別、出生の年月、世帯主との続き柄、配偶の関係、国籍、現在の住居における居住期間、5年前の住居の所在地、在学、卒業等教育の状況、就業状態、所属の事業所の名称及び事業の種類、仕事の種類、従業上の地位、従業地又は通学地、従業地又は通学地までの利用交通手段

(2) 世帯に関する事項

世帯の種類、世帯員の数、住居の種類、住宅の建て方

7 用語の説明

(1) 世帯の種類について

昭和60年以降の調査では、世帯を次のとおり「一般世帯」と「施設等の世帯」に区分している。

一般世帯	・住居と生計を共にしている人の集まり又は一戸を構えて住んでいる単身者（ただし、これらの世帯と住居を共にする単身の住み込みの雇人については、人数に関係なく雇主の世帯に含めている。） ・上記の世帯と住居を共にし、別に生計を維持している間借りの単身者又は下宿屋などに下宿している単身者 ・会社・団体・商店・官公庁などの寄宿舍、独身寮などに居住している単身者	
施設等の世帯	寮・寄宿舍の学生・生徒	学校の寮・寄宿舍で起居を共にし、通学している学生・生徒の集まり（世帯の単位：棟ごと）
	病院・療養所の入院者	病院・療養所などに、すでに3か月以上入院している入院患者の集まり（世帯の単位：棟ごと）
	社会施設の入所者	老人ホーム、児童保護施設など入所者の集まり（世帯の単位：棟ごと）
	自衛隊営舎内居住者	自衛隊の営舎内又は艦船内の居住者の集まり（世帯の単位：中隊又は艦船ごと）
	矯正施設の入所者	刑務所及び拘置所の被収容者並びに少年院及び婦人補導院の在院者の集まり（世帯の単位：建物ごと）
	その他	定まった住居を持たない単身者や陸上に生活の本拠（住所）を有しない船舶乗組員など（世帯の単位：一人一人）

(2) 世帯の家族類型について

「世帯の家族類型」は、一般世帯を、その世帯員の世帯主との続き柄により、「親族のみの世帯」、「非親族を含む世帯」、「単独世帯」に区分している。

(3) 3世代世帯について

世帯主との続き柄が、祖父母、世帯主の父母（又は世帯主の配偶者の父母）、世帯主（又は世帯主の配偶者）、子（又は子の配偶者）及び孫の直系世代のうち、三つ以上の世代が同居していることが判定可能な世帯をいい、それ以外の世帯員がいるか否かは問わない。（4世代以上が住んでいる場合も含む。また、世帯主の父母、世帯主、孫のように、子（中間の世代）がいない場合も含む。）

(4) 高齢者単身世帯について

65歳以上の人一人のみの一般世帯をいう。

(5) 高齢夫婦世帯について

夫65歳以上、妻60歳以上の夫婦1組のみの一般世帯をいう。

(6) 母子世帯・父子世帯について

「母子世帯」は未婚、死別又は離別の女親と、その未婚の20歳未満の子供のみから成る一般世帯をいい、「父子世帯」は未婚、死別又は離別の男親と、その未婚の20歳未満の子供のみから成る一般世帯をいう。

(7) 住居の種類について

一般世帯について、住居を次のとおり区分している。

住宅	一つの世帯が独立して家庭生活を営むことができる建物（完全に区画された建物の一部を含む。） 一戸建ての住宅はもちろん、アパート、長屋などのように独立して家庭生活を営むことができるような構造になっている場合は、各区画ごとに1戸の住宅となる。
住宅以外	寄宿舎・寮など生計を共にしない単身者の集まりを居住させるための建物や、病院・学校・旅館・会社・工場・事務所などの居住用でない建物（なお、仮小屋など臨時応急的に造られた住居などもこれに含まれる。）




(8) 住宅の所有の関係について

住宅に居住する一般世帯について、住宅の所有の関係を、次のとおり区分している。

主世帯	持ち家	居住する住宅がその世帯の所有である場合。なお、所有する住宅は登記の有無を問わず、また、分割払いの分譲住宅などで支払が完了していない場合も含む。
	公営の借家	その世帯の借りている住宅が、都道府県営又は市（区）町村営の賃貸住宅やアパートであって、かつ給与住宅でない場合
	都市再生機構・公社の借家	その世帯の借りている住宅が、都市再生機構又は都道府県・市区町村の住宅供給公社・住宅協会・開発公社などの賃貸住宅やアパートであって、かつ給与住宅でない場合 ※ 雇用・能力開発機構の雇用促進住宅（移転就職者用宿舎）も含む。
	民営の借家	その世帯の借りている住宅が、「公営の借家」、「都市再生機構・公社の借家」及び「給与住宅」でない場合
	給与住宅	勤務先の会社・官公庁・団体などの所有又は管理する住宅に、職務の都合上又は給与の一部として居住している場合 ※ 家賃の支払の有無を問わず、また、勤務先の会社又は雇主が借りている一般の住宅に住んでいる場合も含む。
間借り	他の世帯が住んでいる住宅（持ち家、公営の借家、都市再生機構・公社の借家、民営の借家、給与住宅）の一部を借りて住んでいる場合	

(9) 住宅の建て方

各世帯が居住する住宅を、その建て方により、次のとおり区分している。

一戸建	1建物が1住宅であるもの（なお、店舗併用住宅の場合でも、1建物が1住宅であればここに含む。）	
長屋建	二つ以上の住宅を一棟に建て連ねたもので、各住宅が壁を共通にし、それぞれ別々に外部への出入口をもっているもの（いわゆる「テラス・ハウス」も含む）	
共同住宅	棟の中に二つ以上の住宅があるもので、廊下・階段などを共用しているものや二つ以上の住宅を重ねて建てたもの ※ 1階が店舗で、2階以上が住宅になっている建物も含む。 ※ 建物の階数により「1・2階建」、「3～5階建」、「6～10階建」、「11～14階建」、「15階建以上」に5区分している。また、平成17年調査から世帯が住んでいる階についても、建物の階数と同様に五つに区分している。	
その他	上記以外で、例えば、工場や事務所などの一部に住宅がある場合	

*資料：『調査結果で用いる用語の解説』（総務省統計局ホームページ）

5.配偶関係, 年齢, 男女別15歳以上人口

	総数(男女別)						男						女					
	総数 (配偶関係)	未婚	有配偶	死別	離別	配偶関係 「不詳」	総数 (配偶関係)	未婚	有配偶	死別	離別	配偶関係 「不詳」	総数 (配偶関係)	未婚	有配偶	死別	離別	配偶関係 「不詳」
総数 (15歳以上年齢)	47,969	11,267	26,519	6,229	3,296	658	23,771	7,182	13,594	972	1,638	385	24,198	4,085	12,925	5,257	1,658	273
15~19歳	2,229	2,210	11	-	2	6	1,229	1,217	6	-	2	4	1,000	993	5	-	-	2
20~24歳	2,172	1,881	176	-	33	82	1,277	1,128	84	-	19	46	895	753	92	-	14	36
25~29歳	2,271	1,366	748	2	105	50	1,324	876	340	2	72	34	947	490	408	-	33	16
30~34歳	2,303	900	1,216	1	150	36	1,277	579	587	-	83	28	1,026	321	629	1	67	8
35~39歳	2,737	770	1,719	5	213	30	1,477	514	835	3	106	19	1,260	256	884	2	107	11
40~44歳	3,159	795	2,004	10	316	34	1,737	551	997	4	159	26	1,422	244	1,007	6	157	8
45~49歳	3,546	774	2,272	22	423	55	1,922	509	1,164	6	206	37	1,624	265	1,108	16	217	18
50~54歳	3,135	596	2,060	45	386	48	1,713	416	1,074	11	178	34	1,422	180	986	34	208	14
55~59歳	3,314	515	2,325	88	352	34	1,680	386	1,068	13	185	28	1,634	129	1,257	75	167	6
60~64歳	3,658	446	2,637	216	321	38	1,975	357	1,391	40	158	29	1,683	89	1,246	176	163	9
65~69歳	4,189	404	3,057	356	330	42	2,050	304	1,458	78	182	28	2,139	100	1,599	278	148	14
70~74歳	4,711	315	3,364	676	305	51	2,288	227	1,757	126	148	30	2,423	88	1,607	550	157	21
75~79歳	3,431	129	2,217	873	173	39	1,487	71	1,192	132	72	20	1,944	58	1,025	741	101	19
80~84歳	2,911	88	1,504	1,179	101	39	1,109	27	856	174	42	10	1,802	61	648	1,005	59	29
85~89歳	2,416	50	894	1,381	55	36	806	13	567	196	21	9	1,610	37	327	1,185	34	27
90~94歳	1,332	21	279	974	25	33	343	6	193	137	4	3	989	15	86	837	21	30
95~99歳	400	6	33	352	5	4	71	1	23	46	1	-	329	5	10	306	4	4
100歳以上	55	1	3	49	1	1	6	-	2	4	-	-	49	1	1	45	1	1
平均年齢	57	36	60	82	56	55	54	37	61	80	55	50	60	34	59	82	57	61
(再掲) 65歳以上	19,445	1,014	11,351	5,840	995	245	8,160	649	6,048	893	470	100	11,285	365	5,303	4,947	525	145
(再掲) 75歳以上	10,545	295	4,930	4,808	360	152	3,822	118	2,833	689	140	42	6,723	177	2,097	4,119	220	110
(再掲) 85歳以上	4,203	78	1,209	2,756	86	74	1,226	20	785	383	26	12	2,977	58	424	2,373	60	62

配偶者「不詳」を除いて算出。

資料：令和2年国勢調査結果（総務省統計局） 人口等基本集計 第4-3表

6.世帯の種類, 世帯人員別世帯数, 世帯人員及び1世帯当たり人員

	浜田市	浜田	金城	旭	弥栄	三隅
(総数) 世帯数	24,370	17,970	1,536	1,131	493	3,240
(総数) 世帯人員	54,592	39,370	4,088	3,510	1,168	6,456
一般世帯						
世帯数, 総数	23,821	17,924	1,521	1,119	489	2,768
世帯数, 世帯人員が1人	9,361	7,138	396	448	179	1,200
世帯数, 世帯人員が2人	7,278	5,425	545	311	173	824
世帯数, 世帯人員が3人	3,613	2,726	269	166	79	373
世帯数, 世帯人員が4人	2,183	1,675	158	119	32	199
世帯数, 世帯人員が5人	953	691	90	48	16	108
世帯数, 世帯人員が6人	280	181	38	19	5	37
世帯数, 世帯人員が7人以上	153	88	25	8	5	27
世帯人員	51,063	38,054	3,792	2,455	1,036	5,726
1世帯当たり人員	2.14	2.12	2.49	2.20	2.12	2.07
施設等の世帯						
世帯数, 総数	549	46	15	12	4	472
世帯数, 世帯人員が1~4人	477					
世帯数, 世帯人員が5~29人	34					
世帯数, 世帯人員が30~49人	15					
世帯数, 世帯人員が50人以上	23					
世帯人員, 総数	3,529	1,316	296	1,055	132	730
世帯人員, 世帯人員が1~4人	506					
世帯人員, 世帯人員が5~29人	438					
世帯人員, 世帯人員が30~49人	637					
世帯人員, 世帯人員が50人以上	1,948					
(再掲) 間借り・下宿などの単身者	168					
(再掲) 会社などの独身寮の単身者	666					

1世帯当たり人員は小数点第3位を四捨五入して掲載。

資料：令和2年国勢調査結果（総務省統計局） 人口等基本集計 第6-1表、第6-2表、第6-3表 小地域集計 第5-1表、第5-2表

7.施設等の世帯の種類, 世帯人員別世帯数, 世帯人員

施設等の世帯の種類	世帯数					世帯人員				
	総数	世帯人員が 1~4人	世帯人員が 5~29人	世帯人員が 30~49人	世帯人員が 50人以上	総数	世帯人員が 1~4人	世帯人員が 5~29人	世帯人員が 30~49人	世帯人員が 50人以上
寮・寄宿舎の学生・生徒	5	-	1	3	1	260	-	7	115	138
病院・療養所の入院者	8	-	2	3	3	444	-	12	133	299
社会施設の入所者	61	11	31	9	10	1,442	40	419	389	594
矯正施設の入所者	9	-	-	-	9	917	-	-	-	917
その他	466	466	-	-	-	466	466	-	-	-

資料：令和2年国勢調査結果（総務省統計局） 人口等基本集計 第6-1表、第6-2表

8.男女別施設等の世帯人員（60歳以上）

	施設等の世帯		
	総数	男	女
60～64歳	104	90	14
65～69歳	127	88	39
70～74歳	143	80	63
75～79歳	147	65	82
80～84歳	247	71	176
85～89歳	398	101	297
90～94歳	380	77	303
95～99歳	189	25	164
100歳以上	27	1	26
年齢「不詳」	105	105	-
(再掲) 65歳以上	1,658	508	1,150
(再掲) 75歳以上	1,388	340	1,048
(再掲) 85歳以上	994	204	790

資料：令和2年国勢調査結果（総務省統計局） 人口等基本集計 第7-2表

9.世帯人員別一般世帯数、一般世帯人員（6歳未満・18歳未満世帯員別あり）

	総数	世帯人員が1人	世帯人員が2人	世帯人員が3人	世帯人員が4人	世帯人員が5人	世帯人員が6人	世帯人員が7人以上
一般世帯数	23,821	9,361	7,278	3,613	2,183	953	280	153
一般世帯人員	51,063	9,361	14,556	10,839	8,732	4,765	1,680	1,130
うち6歳未満世帯員のいる一般世帯数	1,633	-	35	470	559	379	112	78
うち6歳未満世帯人員	6,868	-	70	1,410	2,236	1,895	672	585
うち18歳未満世帯員のいる一般世帯数	4,025	2	216	1,161	1,434	803	259	150
うち18歳未満世帯人員	16,331	2	432	3,483	5,736	4,015	1,554	1,109

資料：令和2年国勢調査結果（総務省統計局） 人口等基本集計 第7表

10.世帯の家族類型、世帯人員別一般世帯数(3世代世帯別あり)

世帯の家族類型	総数	A 親族のみの世帯														B 非親族を含む世帯	C 単独世帯	世帯の家族類型「不詳」	(再掲) 3世代世帯			
		1 核家族世帯				2 核家族以外の世帯																
		(1) 夫婦のみの世帯	(2) 夫婦と子供から成る世帯	(3) 男親と子供から成る世帯	(4) 女親と子供から成る世帯	(5) 夫婦と両親から成る世帯	(6) 夫婦とひとり親から成る世帯	(7) 夫婦、子供と両親から成る世帯	(8) 夫婦、子供とひとり親から成る世帯	(9) 夫婦から成る親族(親、子供を含まない)	(10) 夫婦から成る世帯(親を含まない)	(11) 夫婦から成る世帯(親族(子供を含まない))	(12) 夫婦、子供、親と他の親族から成る世帯	(13) 兄弟姉妹のみから成る世帯	(14) 他に分類されない世帯							
一般世帯数	23,821	14,318	12,103	5,337	4,638	310	1,818	2,215	128	500	267	489	74	193	43	107	137	277	130	9,361	12	1,280
世帯人員が1人	9,361	-	-	-	-	-	-	-	-	-	-	-	-	-	-	-	-	-	-	9,361	-	-
世帯人員が2人	7,278	7,182	7,023	5,337	-	260	1,426	159	-	-	-	-	-	-	-	-	122	37	88	-	8	-
世帯人員が3人	3,613	3,589	2,869	-	2,506	39	324	720	-	500	-	-	-	63	-	-	15	142	20	-	4	120
世帯人員が4人	2,183	2,173	1,551	-	1,485	8	58	622	128	-	-	283	7	114	17	-	-	73	10	-	-	462
世帯人員が5人	953	946	573	-	563	3	7	373	-	-	116	146	2	56	14	20	-	19	7	-	-	358
世帯人員が6人	280	275	76	-	74	-	2	199	-	-	84	51	1	18	5	35	-	5	5	-	-	200
世帯人員が7人以上	153	153	11	-	10	-	1	142	-	-	67	9	1	5	7	52	-	1	-	-	-	140

資料：令和2年国勢調査結果（総務省統計局） 人口等基本集計 第10表

11.住居の種類・住宅の所有の関係別一般世帯数、一般世帯人員及び1世帯当たり人員

住居の種類・住宅の所有の関係		世帯数	世帯人員	1世帯当たり人員	
総数		23,821	51,063	2.14	
住宅に住む一般世帯	主世帯	23,065	50,199	2.18	
	持ち家	公営・都市再生機構・公社の借家	22,830	49,763	2.18
		民営の借家	15,561	37,126	2.39
		給与住宅	1,489	2,982	2.00
		給与住宅	4,620	7,656	1.66
		給与住宅	1,160	1,999	1.72
	間借り	235	436	1.86	
住宅以外に住む一般世帯	756	864	1.14		
住居の種類「不詳」	-	-	-		

1世帯当たり人員は小数点第3位を四捨五入して掲載。

資料：令和2年国勢調査結果（総務省統計局） 人口等基本集計 第18-4表、第18-5表、第18-6表

12.住宅の建て方別一般世帯数、一般世帯人員

		総数 (住宅の建て方)				
		一戸建	長屋建	共同住宅	その他	
一般世帯数総数		23,821	-	-	-	-
うち住宅に住む一般世帯	主世帯	23,065	16,359	423	6,242	41
	持ち家	22,830	16,175	414	6,200	41
	公営・都市再生機構・公社の借家	15,561	15,325	39	184	13
	民営の借家	1,489	46	125	1,318	-
	給与住宅	4,620	716	227	3,663	14
	間借り	1,160	88	23	1,035	14
一般世帯人員総数		51,063	-	-	-	-
うち住宅に住む一般世帯	主世帯	50,199	38,998	750	10,345	106
	持ち家	49,763	38,639	738	10,280	106
	公営・都市再生機構・公社の借家	37,126	36,617	82	397	30
	民営の借家	2,982	123	203	2,656	-
	給与住宅	7,656	1,709	409	5,497	41
	間借り	1,999	190	44	1,730	35
		436	359	12	65	-

資料：令和2年国勢調査結果（総務省統計局） 人口等基本集計 第19-4表、第19-5表

13.世帯員別65歳以上世帯員のいる一般世帯数、一般世帯人員、65歳以上世帯人員

65歳以上世帯員がいる一般世帯	総数（世帯人員）	世帯人員が1人	世帯人員が2人	世帯人員が3人	世帯人員が4人	世帯人員が5人	世帯人員が6人	世帯人員が7人以上
世帯数	23,821	3,849	4,926	1,905	742	344	186	124
世帯人員	51,063	3,849	9,852	5,715	2,968	1,720	1,116	918
65歳以上世帯人員	17,787	3,849	8,283	3,346	1,234	544	304	227

資料：令和2年国勢調査結果（総務省統計局） 人口等基本集計 第26-1表、第26-2表、第26-3表

14.住居の種類・住宅の所有の関係、住宅の建て方、65歳以上世帯員の有無別一般世帯数

住居の種類・住宅の所有の関係	総数 (住宅の建て方)	住宅に住む一般世帯の総数 (住宅の建て方)				
		一戸建	長屋建	共同住宅	その他	
一般世帯数	23,821	23,065	16,359	423	6,242	41
一般世帯人員	51,063	50,199	38,998	750	10,345	106
うち65歳以上世帯員がいる一般世帯数	12,076	12,044	11,004	178	850	12
うち65歳以上世帯員がいる一般世帯人員	26,138	26,062	24,457	279	1,294	32
うち65歳以上世帯人員	17,787	17,742	16,459	217	1,049	17

資料：令和2年国勢調査結果（総務省統計局） 人口等基本集計 第31-5表、第31-6表、第31-7表

15.夫婦の種類、住居の種類・住宅の所有の関係別夫婦のみの世帯数

住居の種類・住宅の所有の関係	夫婦のみの世帯	うち高齢夫婦世帯	(再掲)	(再掲)	(再掲)	
			いずれかが60歳以上の夫婦のみの世帯	いずれかが65歳以上の夫婦のみの世帯	夫婦とも65歳以上の高齢夫婦世帯	
総数	5,337	3,428	4,165	3,575	3,124	
住宅に住む一般世帯	主世帯	5,325	3,422	4,159	3,569	3,119
	持ち家	5,296	3,413	4,144	3,558	3,112
	公営・都市再生機構・公社の借家	4,396	3,159	3,787	3,275	2,899
	民営の借家	234	135	166	149	115
	給与住宅	555	107	171	120	89
	間借り	111	12	20	14	9
	29	9	15	11	7	

資料：令和2年国勢調査結果（総務省統計局） 人口等基本集計 第33-2表

16.国籍、男女別外国人数(総人口及び日本人-特掲)

	総数 (国籍)	韓国、朝鮮	中国	フィリピン	タイ	インドネシア	ベトナム	インド	ネパール	イギリス	アメリカ	ブラジル	その他	(別掲)	(別掲)	(別掲)
														総人口	日本人	日本人・外国人の別
総数	651	79	114	115	8	27	213	1	2	2	15	31	44	54,592	53,624	317
男	216	44	41	33	-	16	28	1	1	1	7	20	24	27,298	26,919	163
女	435	35	73	82	8	11	185	-	1	1	8	11	20	27,294	26,705	154

「その他」に無国籍及び国名「不詳」を含む。
資料：令和2年国勢調査結果（総務省統計局） 人口等基本集計 第44-1表

17.男女別人口、年齢別割合、平均年齢(外国人—特掲)—町丁・字等

大字・字・丁目 町名	総数	(男女別)		(年齢区分別)						平均年齢	(再掲) 外国人
		男	女	15歳未満	15~64歳	65歳以上	75歳以上	85歳以上	年齢 「不詳」		
	54,592	27,298	27,294	5,940	28,524	19,445	10,545	4,203	683	51	651
外ノ浦町	55	27	28	5	16	34	9	5	-	60	-
松原町	625	296	329	53	303	268	156	56	1	55	11
殿町	978	483	495	106	527	335	185	75	10	51	9
田町	462	252	210	48	290	117	57	21	7	45	1
琵琶町	135	72	63	16	72	44	24	8	3	52	1
朝日町	761	375	386	70	439	215	127	42	37	47	10
牛市町	130	56	74	11	62	56	33	10	1	55	5
紺屋町	190	85	105	17	104	67	40	11	2	50	12
天満町	206	110	96	12	107	85	44	14	2	51	-
新町	70	32	38	3	38	28	22	7	1	58	-
錦町	109	56	53	14	53	42	23	8	-	51	2
蛭子町	123	64	59	13	63	46	25	6	1	53	2
栄町	88	49	39	10	44	34	21	10	-	53	-
片庭町	443	201	242	68	216	159	82	28	-	50	9
港町	1,269	610	659	117	618	517	277	116	17	53	2
京町	115	57	58	4	62	49	25	7	-	56	-
高田町	234	122	112	22	114	94	63	18	4	55	-
真光町	100	39	61	6	47	47	33	16	-	59	-
大辻町	216	98	118	8	90	118	52	16	-	62	-
瀬戸ヶ島町	232	112	120	31	96	104	44	12	1	53	-
元浜町	416	214	202	19	194	201	114	35	2	59	24
原町	116	54	62	12	56	48	24	7	-	54	3
清水町	267	132	135	29	148	84	44	11	6	50	1
瀬戸見町	228	111	117	24	110	94	46	14	-	54	2
生湯町	694	323	371	104	343	245	119	19	2	50	1
長沢町	3,574	1,767	1,807	476	2,053	998	521	158	47	47	24
浅井町	1,452	667	785	133	806	496	297	97	17	52	21
黒川町	1,444	708	736	178	766	473	279	106	27	49	17
相生町	1,819	916	903	196	1,069	441	244	91	113	46	9
竹迫町	1,230	666	564	152	784	259	118	35	35	45	4
杉戸町	262	113	149	21	134	107	51	23	-	55	2
高佐町	280	152	128	45	155	74	37	14	6	46	3
河内町	105	56	49	12	43	50	27	9	-	54	1
野原町	918	517	401	75	731	81	42	11	31	34	23
原井町	797	383	414	78	483	219	126	44	17	48	52
三階町	175	81	94	7	82	86	42	21	-	60	-
長見町	95	47	48	3	31	61	33	12	-	65	-
後野町	338	176	162	21	149	168	72	24	-	59	2
佐野町	257	123	134	23	114	120	58	17	-	57	-
宇津井町	56	29	27	1	16	39	23	9	-	70	-
熱田町	3,197	1,550	1,647	361	1,604	1,222	665	246	10	53	43
長浜町	1,835	820	1,015	217	903	710	405	154	5	53	56
周布町	1,457	739	718	241	838	357	156	51	21	45	18
日脚町	1,726	816	910	227	982	513	234	72	4	47	52
治和町	1,029	493	536	160	537	331	190	81	1	48	18
津摩町	283	137	146	15	109	155	91	34	4	63	4
吉地町	61	30	31	5	19	37	15	9	-	61	-
穂出町	68	30	38	5	35	28	17	6	-	54	1
西村町	464	207	257	40	212	212	119	50	-	57	1
折居町	51	23	28	4	21	26	12	6	-	57	-
鍋石町	44	25	19	1	22	21	12	6	-	63	-
櫛田原町	34	13	21	-	10	24	13	8	-	68	-
田橋町	146	78	68	7	68	71	30	15	-	58	-
横山町	106	49	57	7	47	52	23	15	-	58	-
内村町	841	372	469	78	373	390	239	123	-	57	3
内田町	482	233	249	46	231	205	87	31	-	52	10
井野町	X	X	X	X	X	X	X	X	X	X	X
上府町	1,327	650	677	234	776	313	140	51	4	43	3
国分町	2,046	954	1,092	313	1,009	721	372	134	3	50	15
久代町	326	132	194	15	104	207	136	80	-	67	2
下府町	1,631	799	832	182	873	552	298	94	24	51	4
宇野町	244	113	131	16	112	116	70	25	-	60	-
下有福町	170	83	87	11	69	90	37	10	-	59	-
大金町	108	56	52	6	39	63	33	13	-	63	1
笠柄町	630	298	332	103	395	124	52	19	8	42	2
金城町久佐	440	206	234	53	174	211	111	60	2	57	3
金城町今福	368	175	193	35	145	188	110	58	-	59	1
金城町追原	154	70	84	6	64	84	43	18	-	62	1
金城町入野	104	51	53	4	42	58	25	8	-	61	-
金城町宇津井	41	19	22	3	17	21	11	6	-	61	1
金城町上来原	183	90	93	12	71	100	60	24	-	62	-
金城町下来原	987	482	505	169	522	295	154	68	1	47	7
金城町七条	1,245	556	689	142	599	504	292	159	-	54	18
金城町波佐	268	136	132	20	105	143	75	37	-	61	-
金城町長田	142	73	69	12	63	67	28	11	-	58	-
金城町小国	156	72	84	7	48	101	51	27	-	66	2

※井野町は秘匿地域で、数値は櫛田原町に合算されている。

(次ページへつづく)

大字・字・丁目 町名	総数	(男女別)		(年齢区分別)						平均年齢	(再掲) 外国人
		男	女	15歳未満	15～64歳	65歳以上	75歳以上	85歳以上	年齢 「不詳」		
旭町坂本	59	26	33	3	24	32	18	9	-	62	-
旭町坂本日南	23	9	14	1	7	15	9	8	-	67	-
旭町坂本上ノ谷	23	11	12	-	11	12	4	-	-	60	-
旭町坂本四ノ戸	13	6	7	2	6	5	5	1	-	54	-
旭町坂本八ツ木	X	X	X	X	X	X	X	X	X	X	X
旭町今市	538	248	290	56	225	256	161	66	1	57	1
旭町今市小谷城	49	21	28	8	24	17	6	1	-	48	1
旭町今市森谷	46	21	25	7	15	24	10	3	-	54	-
旭町今市下城	83	28	55	4	12	66	48	28	1	73	-
旭町今市旭ヶ丘	37	19	18	7	21	9	7	3	-	44	-
旭町今市福屋	76	36	40	6	35	35	25	11	-	61	-
旭町今市栄	17	7	10	2	8	7	2	1	-	52	-
旭町今市加古屋	57	31	26	3	33	21	16	6	-	56	-
旭町今市新町	88	41	47	11	41	36	21	6	-	53	-
旭町今市草ノ谷	28	16	12	3	12	13	8	1	-	54	-
旭町今市神代屋	57	28	29	5	24	28	18	6	-	61	-
旭町丸原	1,732	1,384	348	187	1,394	151	61	25	-	37	16
旭町丸原上城	16	7	9	-	6	10	4	3	-	65	-
旭町丸原丸原町	32	16	16	3	8	21	8	3	-	61	-
旭町丸原寺廻り	20	8	12	2	8	10	4	2	-	56	-
旭町丸原後谷	48	22	26	11	27	10	1	-	-	38	1
旭町丸原高杉谷	X	X	X	X	X	X	X	X	X	X	X
旭町丸原柳	65	30	35	8	25	32	18	4	-	58	2
旭町丸原十門台	124	62	62	41	74	9	5	2	-	33	1
旭町丸原岩地谷	102	65	37	15	68	19	7	3	-	41	-
旭町丸原御神本	39	23	16	4	14	21	11	5	-	59	-
旭町丸原小場田	19	10	9	6	11	2	1	1	-	39	-
旭町丸原南高台2	917	917	-	-	900	17	2	2	-	36	11
旭町丸原南高台	350	224	126	97	253	-	-	-	-	30	1
旭町木田	211	96	115	12	93	106	53	24	-	62	-
旭町木田木田8	20	9	11	2	10	8	3	3	-	58	-
旭町木田木田7	11	6	5	-	5	6	4	2	-	67	-
旭町木田木田1	47	19	28	2	20	25	14	6	-	62	-
旭町木田木田2の下	10	5	5	-	4	6	4	-	-	71	-
旭町木田木田2の上	14	6	8	1	8	5	3	2	-	59	-
旭町木田木田4	28	13	15	-	14	14	5	2	-	65	-
旭町木田木田3	26	13	13	5	11	10	5	2	-	51	-
旭町木田木田6	40	18	22	2	14	24	7	2	-	61	-
旭町木田木田5	15	7	8	-	7	8	8	5	-	70	-
旭町山ノ内	22	11	11	-	10	12	8	5	-	69	-
旭町和田	123	64	59	2	45	76	49	14	-	65	-
旭町和田下和田	18	11	7	-	10	8	6	-	-	63	-
旭町和田上和田	42	20	22	-	19	23	17	5	-	64	-
旭町和田柏尾谷	X	X	X	X	X	X	X	X	X	X	X
旭町和田和田町	29	16	13	2	8	19	10	3	-	63	-
旭町和田大石谷	19	7	12	-	5	14	10	5	-	71	-
旭町和田天津谷	15	10	5	-	3	12	6	1	-	70	-
旭町重富	95	48	47	7	42	46	25	13	-	60	-
旭町重富上重富	41	20	21	-	20	21	11	7	-	66	-
旭町重富下重富	54	28	26	7	22	25	14	6	-	56	-
旭町本郷	303	138	165	26	86	191	137	97	-	66	2
旭町本郷下本郷	203	88	115	16	49	138	105	73	-	68	2
旭町本郷戸川	58	33	25	10	25	23	14	8	-	52	-
旭町本郷上本郷	42	17	25	-	12	30	18	16	-	72	-
旭町都川	210	99	111	6	58	145	73	31	1	68	-
旭町都川都川1	23	10	13	-	10	12	9	4	1	69	-
旭町都川都川2	43	20	23	-	10	33	18	8	-	71	-
旭町都川都川3	27	14	13	-	7	20	9	4	-	69	-
旭町都川都川4	59	27	32	6	14	39	19	7	-	63	-
旭町都川都川5	47	24	23	-	14	33	14	4	-	70	-
旭町都川都川7	11	4	7	-	3	8	4	4	-	75	-
旭町来尾	24	15	9	-	9	15	11	5	-	72	-
旭町来尾上来尾	X	X	X	X	X	X	X	X	X	X	X
旭町来尾十通り	X	X	X	X	X	X	X	X	X	X	X
旭町来尾中来尾	X	X	X	X	X	X	X	X	X	X	X
旭町市木	193	86	107	7	79	107	72	33	-	65	1
旭町市木越木	46	24	22	2	20	24	14	6	-	62	-
旭町市木平松	20	9	11	-	9	11	8	2	-	65	-
旭町市木貝崎	28	12	16	1	11	16	12	6	-	68	-
旭町市木内ヶ原	18	8	10	-	8	10	7	4	-	68	-
旭町市木早水	30	10	20	-	13	17	12	7	-	70	1
旭町市木中郡	51	23	28	4	18	29	19	8	-	61	-

※旭町坂本八ツ木は秘匿地域で、数値は旭町坂本四ノ戸に合算されている。
 ※旭町丸原高杉谷は秘匿地域で、数値は旭町丸原後谷に合算されている。
 ※旭町来尾十通りは秘匿地域で、数値は旭町来尾中来尾に合算されている。

(次ページへつづく)

大字・町名 字・丁目名	総数	(男女別)		(年齢区分別)						平均年齢	(再掲) 外国人
		男	女	15歳未満	15～64歳	65歳以上	75歳以上	85歳以上	年齢「不詳」		
弥栄町長安本郷	215	102	113	25	89	101	60	37	-	57	2
弥栄町三里	52	24	28	1	18	33	25	14	-	69	2
弥栄町程原	X	X	X	X	X	X	X	X	X	X	X
弥栄町大坪	31	18	13	2	13	16	9	3	-	61	-
弥栄町稲代	59	28	31	5	25	29	14	6	-	60	-
弥栄町高内	61	30	31	2	26	33	16	7	-	61	3
弥栄町門田	39	21	18	1	16	22	11	4	-	64	-
弥栄町小坂	93	46	47	6	35	52	25	14	-	62	3
弥栄町栃木	90	47	43	7	34	49	31	11	-	62	-
弥栄町木都賀	454	196	258	37	177	240	169	104	-	62	4
弥栄町野坂	74	35	39	6	26	42	22	10	-	60	1
弥栄町田野原	X	X	X	X	X	X	X	X	X	X	X
三隅町岡見	1,625	1,023	602	121	896	565	334	152	43	53	55
三隅町古市場	912	517	395	64	473	317	150	49	58	52	24
三隅町湊浦	290	131	159	39	127	124	62	20	-	54	1
三隅町西河内	526	254	272	40	255	231	119	43	-	57	1
三隅町折居	128	66	62	8	65	55	31	12	-	58	-
三隅町東平原	134	66	68	17	66	51	30	14	-	53	-
三隅町三隅	960	455	505	104	439	407	244	105	10	55	2
三隅町向野田	746	422	324	99	398	156	64	23	93	43	6
三隅町河内	300	148	152	16	114	170	120	75	-	64	3
三隅町矢原	27	10	17	1	7	19	12	7	-	66	-
三隅町下古和	141	63	78	5	62	74	41	14	-	62	1
三隅町黒沢	57	26	31	-	23	34	19	12	-	68	3
三隅町上古和	X	X	X	X	X	X	X	X	X	X	X
三隅町井川	13	6	7	-	3	10	5	2	-	73	-
三隅町芦谷	78	35	43	4	20	54	31	13	-	66	-
三隅町井野	424	210	214	13	142	269	147	69	-	67	1
三隅町室谷	95	43	52	11	44	40	21	9	-	55	-

※弥栄町程原は秘匿地域で、数値は弥栄町三里に合算されている。

※三隅町上古和秘匿地域で、数値は三隅町黒沢に合算されている。

「総数」に日本人・外国人の別「不詳」を含む。「外国人」に無国籍及び国名「不詳」を含む。

資料：令和2年国勢調査結果（総務省統計局）小地域集計 第2表、第3表

18.浜田市町別等面積

大字・町名 字・丁目名	面積 (㎡)	大字・町名 字・丁目名	面積 (㎡)	大字・町名 字・丁目名	面積 (㎡)
外ノ浦町	952,074.291	宇津井町	4,509,492.000	旭町丸原	8,604,495.569
松原町	202,739.969	熱田町	2,738,453.000	旭町木田	7,104,305.494
殿町	502,663.781	長浜町	2,304,661.250	旭町山ノ内	4,331,622.000
田町	174,737.703	周布町	1,444,633.000	旭町和田	8,783,412.839
琵琶町	27,755.252	日脚町	1,671,873.367	旭町重富	2,807,029.625
朝日町	133,942.516	治和町	1,607,935.225	旭町本郷	10,192,765.380
牛市町	31,699.992	津摩町	466,883.231	旭町都川	31,911,363.380
紺屋町	35,627.258	吉治町	1,574,462.620	旭町来尾	12,185,326.630
天満町	71,563.586	穂出町	875,955.812	旭町市木	21,445,998.630
新町	19,274.576	西村町	7,745,649.360	弥栄町長安本郷	2,771,978.000
錦町	22,534.705	折居町	713,619.812	弥栄町三里	17,898,444.000
蛭子町	34,077.301	鍋石町	7,308,469.000	弥栄町程原	12,229,862.000
栄町	15,394.243	櫛原町	3,028,765.750	弥栄町大坪	3,408,977.750
片庭町	94,688.281	田橋町	4,344,698.500	弥栄町稲代	1,905,519.620
港町	616,715.506	横山町	4,275,754.000	弥栄町高内	2,704,191.750
京町	19,318.578	内村町	10,183,368.000	弥栄町門田	13,273,540.000
高田町	40,966.359	内田町	2,906,559.750	弥栄町小坂	9,267,027.000
真光町	26,050.107	井野町	1,713,496.620	弥栄町栃木	12,664,693.000
大辻町	103,000.953	上府町	10,528,757.000	弥栄町木津賀	17,841,558.000
瀬戸ヶ島町	371,864.312	国分町	3,275,820.076	弥栄町野坂	3,649,497.000
元浜町	89,660.961	久代町	3,000,406.750	弥栄町田野原	7,802,482.500
原町	25,760.201	下府町	3,762,491.250	三隅町岡見	23,055,213.702
清水町	164,729.984	宇野町	6,589,474.500	三隅町古市場	3,549,776.867
瀬戸見町	67,127.375	下有福町	1,740,160.380	三隅町湊浦	506,557.906
生湯町	4,057,648.918	大金町	7,022,136.000	三隅町西河内	2,714,333.333
長沢町	1,935,861.620	笠柄町	115,366.188	三隅町折居	3,563,704.500
浅井町	888,352.812	金城町久佐	20,511,616.000	三隅町東平原	5,725,750.500
黒川町	1,297,025.750	金城町今福	10,813,132.000	三隅町三隅	4,591,145.500
相生町	1,797,703.880	金城町追原	10,981,776.000	三隅町向野田	6,854,788.000
竹迫町	572,153.062	金城町入野	8,414,800.000	三隅町河内	8,580,317.000
杉戸町	189,445.641	金城町宇津井	2,873,038.250	三隅町矢原	12,747,730.000
高佐町	1,560,467.000	金城町上来原	9,912,656.000	三隅町下古和	4,615,469.344
河内町	4,550,564.500	金城町下来原	9,751,248.000	三隅町黒沢	15,989,151.000
野原町	1,283,686.880	金城町七条	13,691,934.000	三隅町上古和	5,515,419.654
原井町	2,500,995.750	金城町波佐	46,785,356.000	三隅町井川	1,204,889.620
三階町	10,840,462.000	金城町長田	10,040,345.000	三隅町芦谷	8,058,184.195
長見町	15,638,032.000	金城町小国	20,521,554.000	三隅町井野	25,220,338.000
後野町	11,208,687.000	旭町坂本	11,214,132.130	三隅町室谷	5,280,965.000
佐野町	5,512,602.000	旭町今市	10,044,715.569	(無人)	12,165,597.087
				総計	711,406,723.368

※面積は小数点第三位未満四捨五入。

※町別等面積は「政府統計の総合窓口 (e-stat) の「地図でみる統計 (統計GIS) データダウンロード」から平成27年国勢調査 (小地域)

データをダウンロードした際に提供される境界データにより取得したため、合計値の市面積数値は国土地理院公表の市面積数値と

一致していない。

※作成時において令和2年国勢調査結果未公表のため、掲載していない。



市章

波頭の図案化したものをもって「浜」を象徴し、中央の星は十字星で輝く前途を表し、同時に全体として「田」の文字を表徴しています。

統計はまだ

令和4年6月

編集 総務部総務課

発行 浜田市

〒697-8501 島根県浜田市殿町1番地

電話(0855)25-9120 (直通)

<http://www.city.hamada.shimane.jp/>

E-mail : soumu@city.hamada.lg.jp