

# 当初予算の概要



~~~~

~~~~

	ページ
1. 当初予算総括表	----- 18
2. 一般会計予算	----- 19~23
(1) 歳入の状況	----- 19
(2) 自主財源、依存財源の状況	----- 20
(3) 歳出の目的別状況	----- 20
(4) 性質別経費の状況	----- 21
(5) 債務負担行為の状況	----- 22
(6) 地方債の状況	----- 23
3. 一般会計予算額の推移	----- 24
4. 決算分類比較表	----- 25
5. 一般会計の概要	----- 26~27
6. 中山間地域の活性化のための共通事業	----- 28
7. ふるさと寄附金充当事業	----- 29~31

# 令和5年度 浜田市当初予算の概要

## 1. 当初予算総括表

(単位：千円・%)

会 計 名		令和5年度 当初予算額	令和4年度 当初予算額	増 減	伸 率
一 般 会 計		37,390,000	38,910,000	△ 1,520,000	△ 3.9
特 別 会 計	国 民 健 康 保 険	5,714,232	6,217,758	△ 503,526	△ 8.1
	駐 車 場 事 業	30,457	24,684	5,773	23.4
	農 業 集 落 排 水 事 業	646,355	649,835	△ 3,480	△ 0.5
	漁 業 集 落 排 水 事 業	33,076	34,024	△ 948	△ 2.8
	生 活 排 水 処 理 事 業	51,050	57,777	△ 6,727	△ 11.6
	後 期 高 齢 者 医 療	964,590	954,231	10,359	1.1
合 計		44,829,760	46,848,309	△ 2,018,549	△ 4.3

## 2. 一般会計予算

### (1) 歳入の状況

(単位：千円・%)

科 目	令和5年度		令和4年度		増減	伸率
	当初予算額	構成比	当初予算額	構成比		
1. 市 税	9,012,832	24.1	7,280,089	18.7	1,732,743	23.8
(1)市 民 税	2,805,421	7.5	2,749,615	7.1	55,806	2.0
(2)固 定 資 産 税	5,621,962	15.0	3,897,324	10.0	1,724,638	44.3
(3)軽 自 動 車 税	218,990	0.6	218,692	0.6	298	0.1
(4)市 た ば こ 税	363,013	1.0	410,744	1.1	△ 47,731	△ 11.6
(5)入 湯 税	3,446	0.0	3,714	0.0	△ 268	△ 7.2
2. 地 方 譲 与 税	400,200	1.1	398,747	1.0	1,453	0.4
(1)地方揮発油譲与税	84,729	0.2	82,451	0.2	2,278	2.8
(2)自動車重量譲与税	257,280	0.7	254,059	0.7	3,221	1.3
(3)森林環境譲与税	55,990	0.1	57,972	0.1	△ 1,982	△ 3.4
(4)特別とん譲与税	2,201	0.0	4,265	0.0	△ 2,064	△ 48.4
3. 利 子 割 交 付 金	4,767	0.0	7,568	0.0	△ 2,801	△ 37.0
4. 配 当 割 交 付 金	32,393	0.1	18,769	0.0	13,624	72.6
5. 株 式 等 譲 渡 所 得 割 交 付 金	16,866	0.0	25,812	0.1	△ 8,946	△ 34.7
6. 法 人 事 業 税 交 付 金	125,064	0.3	105,796	0.3	19,268	18.2
7. 地 方 消 費 税 交 付 金	1,410,546	3.8	1,276,619	3.3	133,927	10.5
8. ゴルフ場利用税交付金	15,588	0.0	14,865	0.0	723	4.9
9. 環 境 性 能 割 交 付 金	17,489	0.0	25,304	0.1	△ 7,815	△ 30.9
10. 地 方 特 例 交 付 金	34,587	0.1	39,854	0.1	△ 5,267	△ 13.2
11. 地 方 交 付 税	10,720,000	28.7	11,900,000	30.6	△ 1,180,000	△ 9.9
(1)普 通 交 付 税	9,400,000	25.1	10,600,000	27.2	△ 1,200,000	△ 11.3
〃 (含む臨時財政対策債)	9,540,000	25.5	10,940,000	28.1	△ 1,400,000	△ 12.8
(2)特 別 交 付 税	1,320,000	3.5	1,300,000	3.3	20,000	1.5
12. 交 通 安 全 対 策 特 別 交 付 金	6,119	0.0	6,548	0.0	△ 429	△ 6.6
13. 分 担 金 及 び 負 担 金	228,962	0.6	248,287	0.7	△ 19,325	△ 7.8
14. 使 用 料 及 び 手 数 料	511,721	1.4	571,268	1.5	△ 59,547	△ 10.4
15. 国 庫 支 出 金	4,710,721	12.6	6,068,952	15.6	△ 1,358,231	△ 22.4
16. 県 支 出 金	2,812,863	7.5	2,654,820	6.8	158,043	6.0
17. 財 産 収 入	420,285	1.1	155,449	0.4	264,836	170.4
18. 寄 附 金	1,014,067	2.7	1,013,947	2.6	120	0.0
19. 繰 入 金	2,408,414	6.4	3,180,842	8.2	△ 772,428	△ 24.3
(1)財 政 調 整 基 金	447,428	1.2	1,287,527	3.3	△ 840,099	△ 65.2
(2)減 債 基 金	855,470	2.3	878,508	2.3	△ 23,038	△ 2.6
(3)市有財産有効活用推進基金	49,718	0.1	119,698	0.3	△ 69,980	△ 58.5
(4)公共施設長寿命化等推進基金	178,152	0.5	101,540	0.3	76,612	75.5
(5)ふるさと応援基金	689,604	1.8	341,118	0.9	348,486	102.2
(6)高速情報通信基盤整備基金	0	0.0	222,200	0.6	△ 222,200	皆減
(7)そ の 他 の 基 金 等	188,042	0.5	230,251	0.6	△ 42,209	△ 18.3
20. 繰 越 金	1	0.0	1	0.0	0	0.0
21. 諸 収 入	1,138,515	3.0	1,005,063	2.6	133,452	13.3
22. 市 債	2,348,000	6.3	2,911,400	7.5	△ 563,400	△ 19.4
(1)臨 時 財 政 対 策 債	140,000	0.4	340,000	0.9	△ 200,000	△ 58.8
(2)合 併 特 例 事 業 債	82,100	0.2	75,400	0.2	6,700	8.9
(3)過疎・辺地対策事業債	1,460,000	3.9	1,594,800	4.1	△ 134,800	△ 8.5
(4)そ の 他 の 市 債	665,900	1.8	901,200	2.3	△ 235,300	△ 26.1
歳 入 合 計	37,390,000	100.0	38,910,000	100.0	△ 1,520,000	△ 3.9

※上記の構成比は、端数を四捨五入しているため、合計が一致しない場合があります。

## (2) 自主財源、依存財源の状況

(単位：千円・%)

区 分	令和5年度		令和4年度		増減	伸率
	当初予算額	構成比	当初予算額	構成比		
1. 自主財源	14,734,797	39.4	13,454,946	34.6	1,279,851	9.5
(1) 市 税	9,012,832	24.1	7,280,089	18.7	1,732,743	23.8
(2) 分担金及び負担金	228,962	0.6	248,287	0.7	△ 19,325	△ 7.8
(3) 使用料及び手数料	511,721	1.4	571,268	1.5	△ 59,547	△ 10.4
(4) 財産収入	420,285	1.1	155,449	0.4	264,836	170.4
(5) 寄附金	1,014,067	2.7	1,013,947	2.6	120	0.0
(6) 繰入金	2,408,414	6.4	3,180,842	8.2	△ 772,428	△ 24.3
(7) 繰越金	1	0.0	1	0.0	0	0.0
(8) 諸収入	1,138,515	3.0	1,005,063	2.6	133,452	13.3
2. 依存財源	22,655,203	60.6	25,455,054	65.4	△ 2,799,851	△ 11.0
(1) 地方譲与税	400,200	1.1	398,747	1.0	1,453	0.4
(2) 利子割交付金	4,767	0.0	7,568	0.0	△ 2,801	△ 37.0
(3) 配当割交付金	32,393	0.1	18,769	0.0	13,624	72.6
(4) 株式等譲渡所得割交付金	16,866	0.0	25,812	0.1	△ 8,946	△ 34.7
(5) 法人事業税交付金	125,064	0.3	105,796	0.3	19,268	18.2
(6) 地方消費税交付金	1,410,546	3.8	1,276,619	3.3	133,927	10.5
(7) ゴルフ場利用税交付金	15,588	0.0	14,865	0.0	723	4.9
(8) 環境性能割交付金	17,489	0.0	25,304	0.1	△ 7,815	△ 30.9
(9) 地方特例交付金	34,587	0.1	39,854	0.1	△ 5,267	△ 13.2
(10) 地方交付税	10,720,000	28.7	11,900,000	30.6	△ 1,180,000	△ 9.9
(11) 交通安全対策特別交付金	6,119	0.0	6,548	0.0	△ 429	△ 6.6
(12) 国庫支出金	4,710,721	12.6	6,068,952	15.6	△ 1,358,231	△ 22.4
(13) 県支出金	2,812,863	7.5	2,654,820	6.8	158,043	6.0
(14) 市債	2,348,000	6.3	2,911,400	7.5	△ 563,400	△ 19.4
歳入合計	37,390,000	100.0	38,910,000	100.0	△ 1,520,000	△ 3.9

※上記の構成比は、端数を四捨五入しているため、合計が一致しない場合があります。

## (3) 歳出の目的別状況

(単位：千円・%)

区 分	令和5年度		令和4年度		増減	伸率
	当初予算額	構成比	当初予算額	構成比		
1. 議会費	235,731	0.6	237,666	0.6	△ 1,935	△ 0.8
2. 総務費	5,319,106	14.2	5,536,427	14.2	△ 217,321	△ 3.9
3. 民生費	11,683,540	31.2	11,449,876	29.4	233,664	2.0
4. 衛生費	3,060,967	8.2	2,989,885	7.7	71,082	2.4
5. 労働費	23,200	0.1	23,200	0.1	0	0.0
6. 農林水産業費	1,924,355	5.1	3,667,029	9.4	△ 1,742,674	△ 47.5
7. 商工費	769,390	2.1	758,302	1.9	11,088	1.5
8. 土木費	3,372,752	9.0	3,225,594	8.3	147,158	4.6
9. 消防費	1,713,909	4.6	1,382,274	3.6	331,635	24.0
10. 教育費	3,187,042	8.5	2,893,047	7.4	293,995	10.2
11. 災害復旧費	90,000	0.2	422,337	1.1	△ 332,337	△ 78.7
12. 公債費	5,965,008	16.0	6,279,363	16.2	△ 314,355	△ 5.0
13. 予備費	45,000	0.1	45,000	0.1	0	0.0
歳出合計	37,390,000	100.0	38,910,000	100.0	△ 1,520,000	△ 3.9

※上記の構成比は、端数を四捨五入しているため、合計が一致しない場合があります。

## (4) 性質別経費の状況

(単位：千円・%)

区 分	令和5年度		令和4年度		増減額	伸率
	当初予算額	構成比	当初予算額	構成比		
1. 義務的経費	19,552,371	52.3	19,990,402	51.4	△438,031	△2.2
(1) 人件費	6,167,586	16.5	6,186,624	15.9	△19,038	△0.3
(2) 扶助費	7,419,777	19.8	7,524,415	19.3	△104,638	△1.4
(3) 公債費	5,965,008	16.0	6,279,363	16.1	△314,355	△5.0
うち元金	5,769,864	15.4	6,061,283	15.6	△291,419	△4.8
うち償還利子	193,888	0.5	216,824	0.6	△22,936	△10.6
うち一時借入金利子	1,256	0.0	1,256	0.0	0	0.0
2. 投資的経費	4,394,339	11.8	5,899,464	15.2	△1,505,125	△25.5
(1) 普通建設事業費	4,160,396	11.1	5,393,958	13.9	△1,233,562	△22.9
うち補助事業費	1,504,770	4.0	3,100,118	8.0	△1,595,348	△51.5
うち単独事業費	2,514,686	6.7	2,110,400	5.4	404,286	19.2
うち県営事業負担金	137,640	0.4	158,150	0.4	△20,510	△13.0
うち受託事業	3,300	0.0	25,290	0.1	△21,990	△87.0
(2) 災害復旧事業費	233,943	0.6	505,506	1.3	△271,563	△53.7
3. 補助費等	4,488,338	12.0	4,156,466	10.7	331,872	8.0
うち 浜田地区広域行政 組合負担金	668,780	1.8	495,022	1.3	173,758	35.1
うちその他	3,819,558	10.2	3,661,444	9.4	158,114	4.3
4. その他	8,954,952	23.9	8,863,668	22.8	91,284	1.0
(1) 物件費	4,673,417	12.5	4,528,507	11.6	144,910	3.2
(2) 維持補修費	325,433	0.9	343,891	0.9	△18,458	△5.4
(3) 積立金	459,539	1.2	507,578	1.3	△48,039	△9.5
(4) 貸付金	81,780	0.2	93,660	0.2	△11,880	△12.7
(5) 繰出金	3,414,783	9.1	3,390,032	8.7	24,751	0.7
歳出合計	37,390,000	100.0	38,910,000	100.0	△1,520,000	△3.9

※上記の構成比は、端数を四捨五入しているため、合計が一致しない場合があります。

(5) 債務負担行為の状況

事 項	期 間	限 度 額
子ども・子育て支援事業計画策定事業	令和6年度	3,630
天狗石農村公園管理運営費	令和6年度から令和8年度まで	1,176
木田暮らしの学校管理運営費	令和6年度から令和10年度まで	4,840
公共残土等処理場整備事業	令和6年度	60,000
浜田市土地開発公社が取得する三桜酒造跡地を浜田市が買い戻す場合に必要となる土地取得費及び関連する事務経費	令和6年度から令和8年度まで	268,233
美川小学校新築事業	令和6年度	78,200
萩・石見空港利用拡大促進協議会負担金	令和6年度	萩・石見空港利用拡大促進協議会への負担金に係る萩・石見空港利用促進に要する額
島根県信用保証協会が行う創業者向け小口資金の融資を受けた事業者に対する保証料助成	令和6年度	令和5年度の融資に対して生じる10年間分の保証料の1/2以内の額

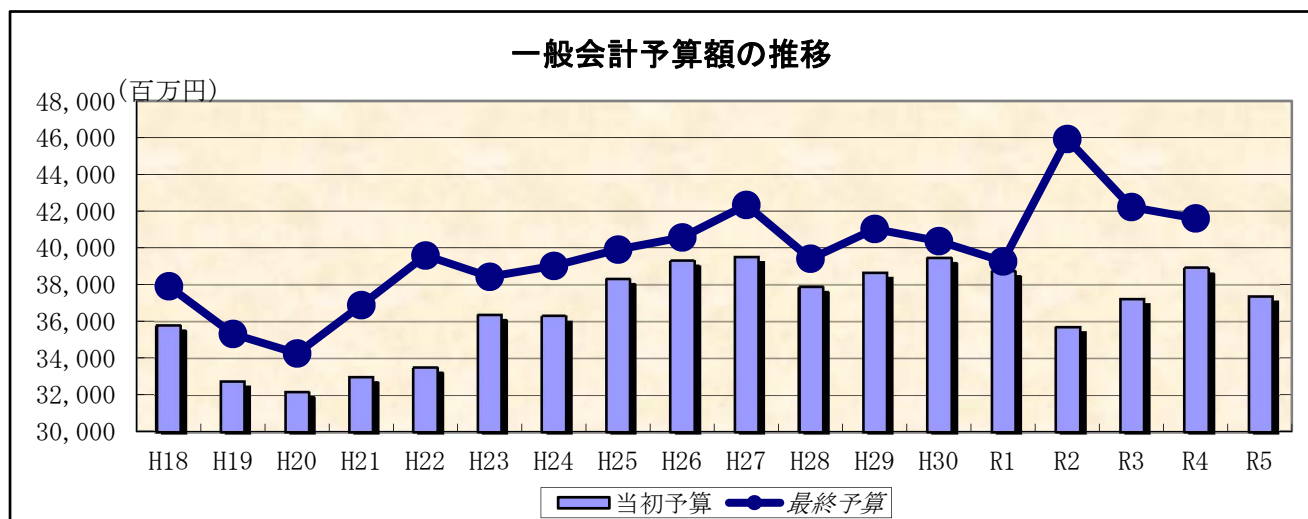
## (6) 地方債の状況

起債の目的	限度額	起債の方法	利率	償還の方法
高速情報通信基盤整備事業	千円 242,400	証書借入 又は 証券発行	5.0%以内 (ただし、利率見直し方式で借り入れる資金について、利率の見直しを行った後においては、当該見直し後の利率)	借入先の融資条件による。ただし、市財政の都合により据置期間及び償還期限を短縮し、若しくは延長し、繰上償還を行い、又は借換えすることができる。
庁舎整備事業	13,100	〃	〃	〃
防災施設整備事業	121,800	〃	〃	〃
生活路線バス整備事業	15,000	〃	〃	〃
まちづくりセンター整備事業	44,900	〃	〃	〃
過疎地域持続的発展特別事業	173,500	〃	〃	〃
福祉施設整備事業	63,900	〃	〃	〃
一般廃棄物処理施設整備事業	127,300	〃	〃	〃
土地改良事業	49,000	〃	〃	〃
林道整備事業	10,500	〃	〃	〃
水産施設整備事業	22,500	〃	〃	〃
道路橋梁整備事業	451,400	〃	〃	〃
自然災害防止事業	97,700	〃	〃	〃
公園整備事業	18,400	〃	〃	〃
消防防災施設整備事業	427,000	〃	〃	〃
教育施設整備事業	256,900	〃	〃	〃
災害復旧事業	72,700	〃	〃	〃
臨時財政対策債	140,000	〃	〃	〃
計	2,348,000			

### 3. 一般会計予算額の推移

(単位：千円・%)

年 度		予算総額		自主財源		依存財源	
			当初予算伸率		構成比		構成比
平成18年度	当初	35,790,000		13,272,788	37.1	22,517,212	62.9
	最終	37,903,129		14,745,995	38.9	23,157,134	61.1
平成19年度	当初	32,750,000	△ 8.5	11,710,067	35.8	21,039,933	64.2
	最終	35,304,376		14,149,766	40.1	21,154,610	59.9
平成20年度	当初	32,170,000	△ 1.8	11,635,967	36.2	20,534,033	63.8
	最終	34,241,853		11,381,755	33.2	22,860,098	66.8
平成21年度	当初	32,980,000	2.5	10,847,128	32.9	22,132,872	67.1
	最終	36,873,024		11,112,691	30.1	25,760,333	69.9
平成22年度	当初	33,500,000	1.6	10,139,047	30.3	23,360,953	69.7
	最終	39,582,291		12,265,594	31.0	27,316,697	69.0
平成23年度	当初	36,360,000	8.5	11,533,628	31.7	24,826,372	68.3
	最終	38,419,530		11,905,967	31.0	26,513,563	69.0
平成24年度	当初	36,300,000	△ 0.2	12,059,895	33.2	24,240,105	66.8
	最終	39,013,079		12,271,391	31.5	26,741,688	68.5
平成25年度	当初	38,300,000	5.5	12,784,732	33.4	25,515,268	66.6
	最終	39,904,003		12,074,004	30.3	27,829,999	69.7
平成26年度	当初	39,300,000	2.6	11,907,784	30.3	27,392,216	69.7
	最終	40,565,453		12,043,645	29.7	28,521,808	70.3
平成27年度	当初	39,516,200	0.6	11,936,783	30.2	27,579,417	69.8
	最終	42,331,216		14,515,502	34.3	27,815,714	65.7
平成28年度	当初	37,871,000	△ 4.2	12,776,881	33.7	25,094,119	66.3
	最終	39,401,708		13,444,425	34.1	25,957,283	65.9
平成29年度	当初	38,659,313	2.1	13,205,598	34.2	25,453,715	65.8
	最終	41,022,815		13,996,340	34.1	27,026,475	65.9
平成30年度	当初	39,450,000	2.0	13,161,090	33.4	26,288,910	66.6
	最終	40,364,095		13,107,399	32.5	27,256,696	67.5
令和元年度	当初	38,730,000	△ 1.8	13,416,051	34.6	25,313,949	65.4
	最終	39,259,177		13,174,755	33.6	26,084,422	66.4
令和2年度	当初	35,720,000	△ 7.8	12,324,652	34.5	23,395,348	65.5
	最終	45,931,502		13,301,199	29.0	32,630,303	71.0
令和3年度	当初	37,230,000	4.2	13,184,747	35.4	24,045,253	64.6
	最終	42,220,084		12,507,057	29.6	29,713,027	70.4
令和4年度	当初	38,910,000	4.5	13,454,946	34.6	25,455,054	65.4
	3月補正後	41,608,559		14,144,992	34.0	27,463,567	66.0
令和5年度	当初	37,390,000	△ 3.9	14,734,797	39.4	22,655,203	60.6





#### 4. 決算分類比較表

(歳入)

(単位:千円・%)

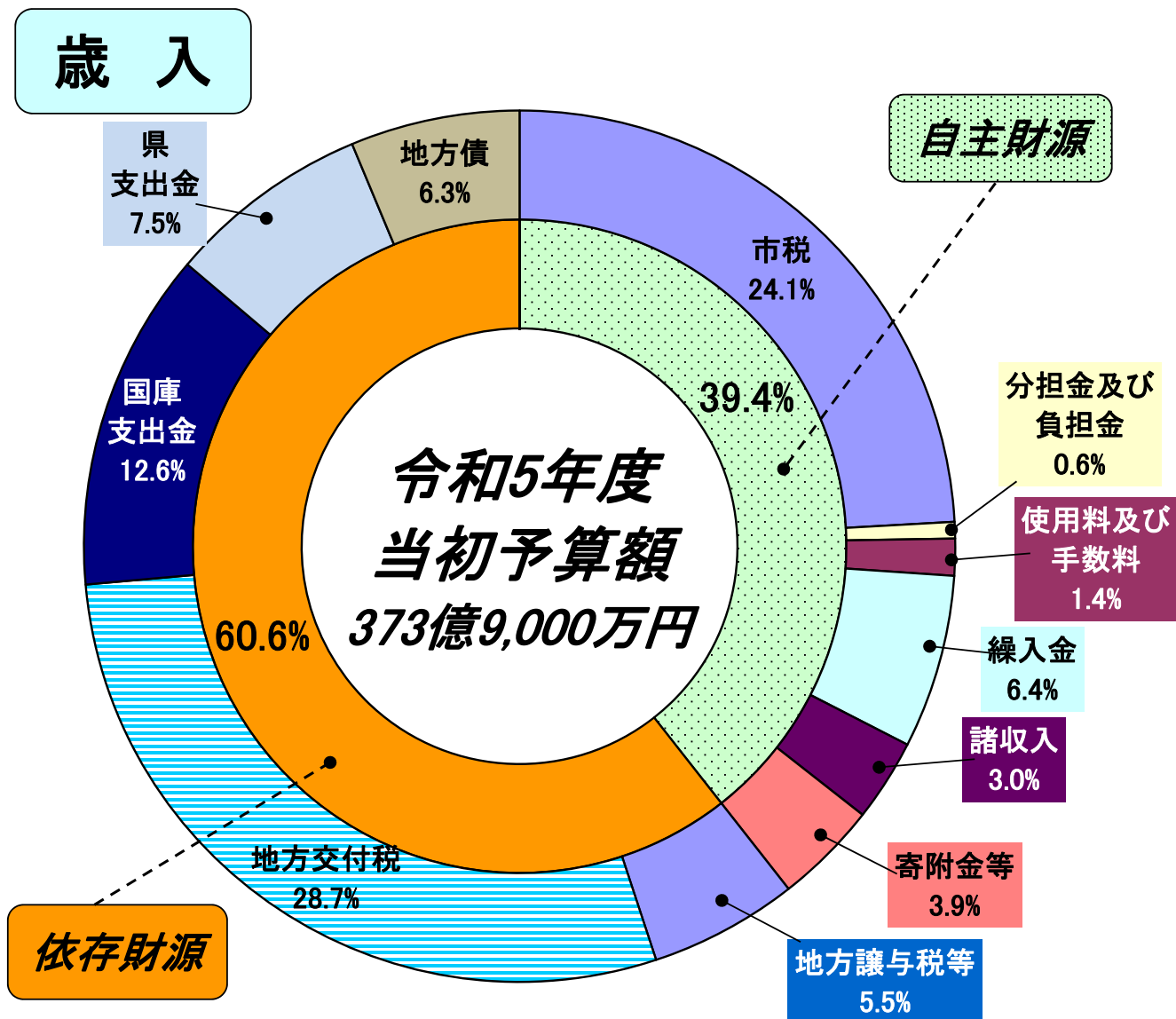
年度 科目	令和3年度	令和4年度		令和5年度	
	決算額	決算見込額	伸率	予算額	伸率
1 市 税	7,327,947	7,364,685	0.5	9,012,832	22.4
2 地 方 譲 与 税	393,574	398,747	1.3	400,200	0.4
3 利 子 割 交 付 金	7,471	7,568	1.3	4,767	△ 37.0
4 配 当 割 交 付 金	28,125	18,769	△ 33.3	32,393	72.6
5 株 式 等 譲 渡 所 得 割 交 付 金	25,980	25,812	△ 0.6	16,866	△ 34.7
6 法 人 事 業 税 交 付 金	90,427	105,796	17.0	125,064	18.2
7 地 方 消 費 税 交 付 金	1,350,988	1,276,619	△ 5.5	1,410,546	10.5
8 ゴルフ場利用税交付金	15,188	14,865	△ 2.1	15,588	4.9
9 環 境 性 能 割 交 付 金	16,499	25,304	53.4	17,489	△ 30.9
10 地 方 特 例 交 付 金	116,542	36,736	△ 68.5	34,587	△ 5.8
11 地 方 交 付 税	13,110,036	12,552,962	△ 4.2	10,720,000	△ 14.6
12 交 通 安 全 対 策 特 別 交 付 金	6,342	6,548	3.2	6,119	△ 6.6
13 分 担 金 及 び 負 担 金	237,421	243,847	2.7	228,962	△ 6.1
14 使 用 料 及 び 手 数 料	597,825	568,527	△ 4.9	511,721	△ 10.0
15 国 庫 支 出 金	8,705,607	7,340,001	△ 15.7	4,710,721	△ 35.8
16 県 支 出 金	2,597,119	2,601,391	0.2	2,812,863	8.1
17 財 産 収 入	126,062	158,241	25.5	420,285	165.6
18 寄 附 金	1,248,648	1,283,447	2.8	1,014,067	△ 21.0
19 諸 収 入	961,476	862,683	△ 10.3	1,138,515	32.0
20 市 債	3,408,713	3,052,449	△ 10.5	2,348,000	△ 23.1
21 繰 入 金 ・ 繰 越 金	2,001,486	3,663,562	83.0	2,408,415	△ 34.3
歳入合計	42,373,476	41,608,559	△ 1.8	37,390,000	△ 10.1

(歳出)

(単位:千円・%)

年度 科目	令和3年度	令和4年度		令和5年度	
	決算額	決算見込額	伸率	予算額	伸率
1 消 費 的 経 費	23,887,037	24,240,719	1.5	23,074,551	△ 4.8
(1) 人 件 費	6,025,091	6,156,687	2.2	6,167,586	0.2
(2) 物 件 費	4,428,440	4,934,464	11.4	4,673,417	△ 5.3
(3) 維 持 補 修 費	385,603	344,539	△ 10.6	325,433	△ 5.5
(4) 扶 助 ・ 補 助 費 等	13,047,903	12,805,029	△ 1.9	11,908,115	△ 7.0
2 投 資 的 経 費	5,503,938	6,309,385	14.6	4,394,339	△ 30.4
(1) 補 助 事 業 費	3,156,162	3,105,602	△ 1.6	1,504,770	△ 51.5
(2) 単 独 事 業 費	1,920,476	2,578,994	34.3	2,655,626	3.0
(3) 災 害 復 旧 費	427,300	624,789	46.2	233,943	△ 62.6
3 公 債 費	6,218,852	6,233,046	0.2	5,965,008	△ 4.3
4 出 資 金 ・ 貸 付 金 ・ 積 立 金	2,064,844	1,516,647	△ 26.5	541,319	△ 64.3
5 繰 出 金	3,289,349	3,308,762	0.6	3,414,783	3.2
歳出合計	40,964,020	41,608,559	1.6	37,390,000	△ 10.1

## 5. 一般会計の概要



(注) 表示単位未満単純四捨五入のため、集計が一致しない場合があります

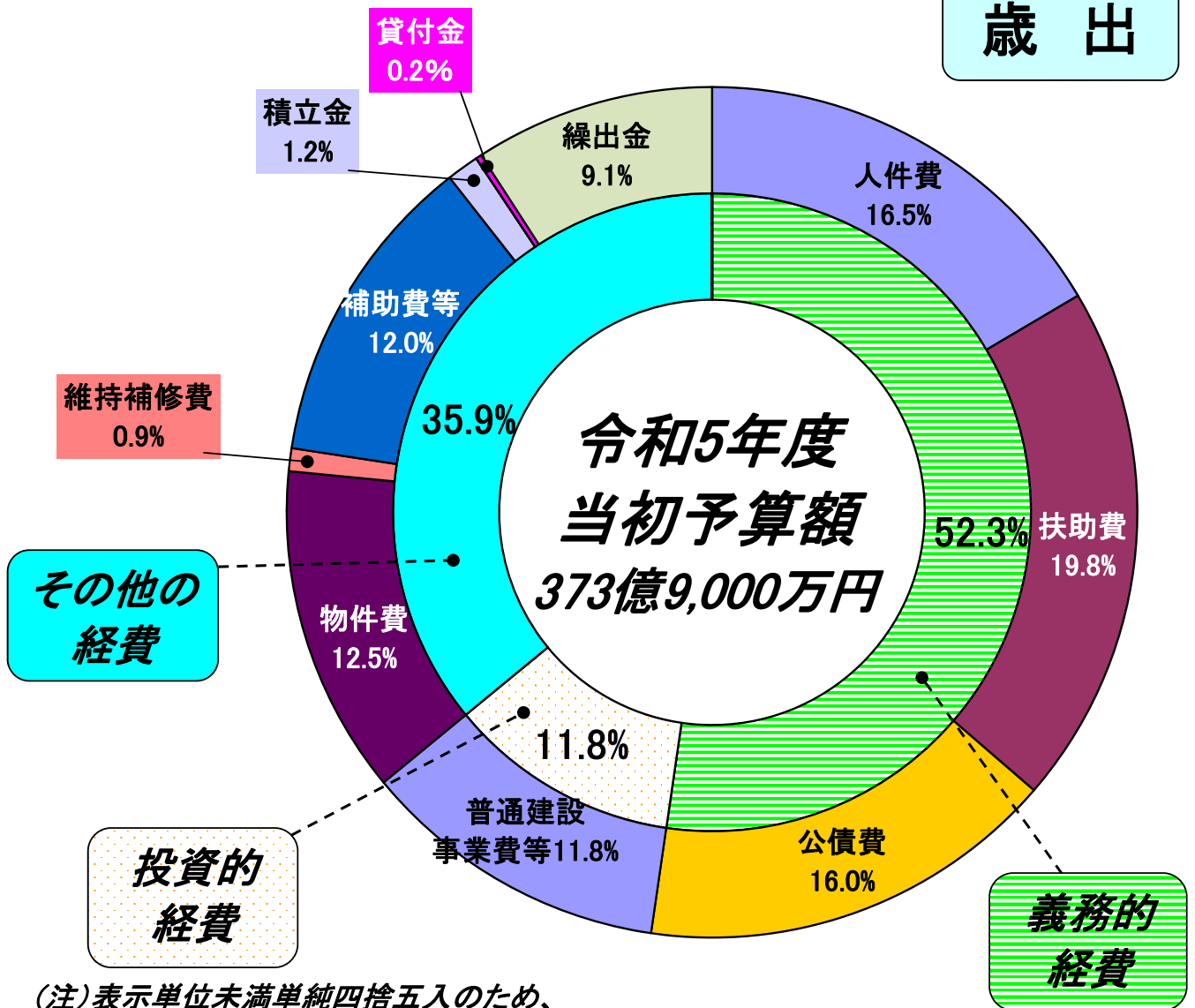
(単位:百万円)

(単位:百万円)

【主な歳入予算】			
自主財源	14,735	対前年度当初予算比	9.5%
市税	9,013	"	23.8%
繰入金	2,408	"	△ 24.3%
寄附金	1,014	"	0.0%
依存財源	22,655	対前年度当初予算比	△ 11.0%
地方交付税 (臨時財政対策債含む)	10,860	"	△ 11.3%
国庫支出金	4,711	"	△ 22.4%
県支出金	2,813	"	6.0%
市債 (臨時財政対策債除く)	2,208	"	△ 14.1%

【主な歳出予算】			
義務的経費	19,552	対前年度当初予算比	△ 2.2%
人件費	6,167	"	△ 0.3%
扶助費	7,420	"	△ 1.4%
公債費	5,965	"	△ 5.0%
投資的経費	4,394	対前年度当初予算比	△ 25.5%
普通建設補助事業費	1,505	"	△ 51.5%
普通建設単独事業費	2,655	"	15.7%
その他経費	13,444	対前年度当初予算比	3.3%
物件費	4,673	"	3.2%
補助費等	4,488	"	8.0%
繰出金	3,415	"	0.7%

# 歳出



(注) 表示単位未満単純四捨五入のため、集計が一致しない場合があります

## <財政指標>

(単位:百万円)

	R5年度	R4年度	差引
標準財政規模	203億円	201億円	2億円
財政力指数*	0.403	0.385	0.018
経常収支比率	93.9%	95.3%	△ 1.4%
実質公債費比率*	11.0%	10.9%	0.1%

(※は3ヶ年度平均)  
(数値は中期財政計画より引用)

	R5年度	R4年度	伸率
市債残高 計	41,425	44,847	△ 7.6%
臨時財政対策債除く	33,240	35,295	△ 5.8%
基金残高 計	13,170	15,118	△ 12.9%
財政調整基金	4,325	4,766	△ 9.3%
減債基金	2,557	3,403	△ 24.9%
ふるさと応援基金	2,253	2,507	△ 10.1%

## 6. 中山間地域の活性化のための共通事業

中山間地域の活性化のため「まちづくり振興基金」を取り崩して実施する事業は次のとおりです。

### ○事業一覧

(単位:千円)

No	担当部	事業名	事業概要	掲載ページ	R5 充当額
1	地域政策部	地域づくり振興事業	町内会等に対して、集会所施設の改修や組織の統合等に係る費用の一部を助成する ○集会所施設、関連設備等整備事業 ○集落機能再編・強化事業 ○地域づくり活動維持活性化事業	P44	18,300
2	地域政策部	予約型乗合タクシー等運営事業	高齢者等の移手段を確保するために地域が主体となって取り組むタクシー等を利用した「あいのりタクシー」等の運行に対して補助を行う ○補助率:10/10 ○補助上限額:補助対象団体が位置するまちづくりセンターの数×500千円	P48	5,000
3	地域政策部	協働推進事業	地区まちづくり推進委員会及び市内のNPO法人に対し、社会的課題の解決のために取り組む事業について、費用の一部を助成する ○補助率:10/10(上限100千円)	P52	300
4	地域政策部	見守り移動販売支援事業	高齢者等の買い物困難者の安定した日常生活の実現、見守りや安否確認を目的として、自宅訪問を中心とした移動販売に対して、経費の一部を補助する	P55	1,120
5	地域政策部	まちづくりセンター管理運営費	地域の枠を超えた連携事業を実施するまちづくりセンターに対して、活動費を上乗せする	P58	500
6	健康福祉部	巡回総合ドック事業	生活習慣病、がん、歯周病などの病気の早期発見、早期治療を目的とした健診により自分の健康状態を知り、受診者の生活改善を図る ○対象:浜田市に住所を有する20歳～74歳の方 (ただし、加入保険等で人間ドックが受けられない方)	P111	4,418
7	市民生活部	飲料水安定確保事業	水道整備・拡張計画のない地域等において、安定した飲料水の確保を図るため、飲用井戸等の設置または設備更新等に係る経費の一部を補助する	P119	10,000
8	産業経済部	危険木・支障木緊急除去事業	倒木の恐れがある枯損木を除去することにより、二次災害の発生を防止し、市民の安全・安心な生活の確保を図る	P129	42,500
9	産業経済部	農用地保全事業	中山間の農村地域を保全するため、農地の畦畔草刈の省力化や、土地利用型作物である大豆の振興、荒廃農地解消への支援を行うとともに、有害鳥獣対策として地域が一体となって取り組む鳥獣被害対策への支援や被害防止支援業務などを行う鳥獣専門員を配置する ○鳥獣専門員 2人 ○畦畔等除草省力化促進事業補助金 ○鳥獣被害防止対策事業補助金 ○大豆生産拡大事業補助金 ○農用地環境保全事業補助金	P136	17,568
10	産業経済部	地域資源保全活動助成事業	日本の棚田100選に選ばれた棚田の維持・保全活動等に対する経費を支援することで、地域の賑わいの創出と荒廃農地の抑制を図る	P137	1,000
11	産業経済部	担い手等育成支援事業	今後市内農業の中心経営体として活躍が期待できる者や、市の振興作物に取り組む産地を支援することで、地域農業の担い手の確保・育成を図る ○担い手育成事業補助金 ○産地振興事業補助金	P137	31,197
12	産業経済部	県事業負担金(農業基盤整備)	県営基盤整備促進事業により区画整備を実施し、将来的な担い手への集積・集約化や農業の付加価値化を促進していくことで、農業経営の安定化を図る	P141	8,500
13	産業経済部	美肌観光推進事業	美肌資源のパッケージ化、旅行企画商品の造成及び新規商品開発等を推進し、中山間地域への誘客を図る ○会計年度任用職員 1人 ○活動支援業務委託料 ○美肌観光推進事業補助金	P170	3,605
14	地域政策部	青少年健全育成事業	青少年の健全育成に取り組む活動に必要な備品購入費の一部を補助することで、当該活動の維持と活性化を図る ○青少年健全育成活動支援事業補助金 (上限300千円/団体、補助率2/3)	P226	1,200
合 計					145,208

## 7. ふるさと寄附金充当事業

ふるさと寄附金を原資として積み立てた「ふるさと応援基金」を取り崩して充当する事業は、次のとおりです。

### ○事業一覧

(単位:千円)

No	担当部	事業名	事業概要	掲載ページ	R5 充当額
1	総務部	財産管理事務費	指定天然記念物の保全等に必要経費 ○指定天然記念物の保全に係る費用	P41	248
2	地域政策部	坂根正弘奨学金給付事業	浜田市名誉市民である株式会社小松製作所顧問 坂根正弘氏のふるさと寄附金を原資とする給付型奨学金制度の運営を行う	P51	4,855
3	地域政策部	敬老福祉乗車券交付事業	市内に居住する70歳以上の住民、重度身体障がい者、重度知的障がい者又は精神障がい者を対象に、敬老福祉乗車券交付事業を実施する ○敬老福祉乗車券交付事業(運転免許自主返納支援を含む)	P53	84,095
4	地域政策部	(仮称)まちなか交流プラザ設置事業	学生・若者から高齢者まで様々な市民が交流するオープンスペース、セミナールーム及びITワークスペースを兼ね備えた(仮称)まちなか交流プラザを整備する(企業版ふるさと寄附金を活用) ○施設改修工事 ○消耗品・備品購入費等	P55	10,000
5	地域政策部	海のまち・はまだ魅力化プロジェクト事業	「渚の交番be」を拠点として、浜田の海の魅力を高めるため様々な機関と連携した事業を行い、浜田の海の活性化を図る ○海のまち・はまだ魅力化プロジェクト事業補助金	P56	2,000
6	地域政策部	若者支援ファンド事業	令和4年度に実施した「地域の日」で提案のあった意見を基に、「若者が暮らしたいまちづくり」に繋がる取り組みを行う ○移住・定住人口の創出事業 ○仕事の創出事業 ○住まいの創出事業 ○若者世代支援事業	P57	44,740
7	地域政策部	高校生通学定期券助成事業	市内外の高校(市外の場合は、県内の高校で、市内の高校にない学科に通学する場合に限る)に一定額以上の通学定期券を利用して通学する生徒の保護者に対して、通学費の一部を助成する ○通学定期券購入費助成金	P58	5,034
8	地域政策部	高等教育機関支援事業	浜田ビューティーカレッジの学生の確保を図り、若者の浜田市への定住に繋げるため、浜田ビューティーカレッジの入学金免除に対する補助を行う ○浜田ビューティーカレッジ入学金免除補助金	P63	3,000
9	健康福祉部	社会福祉総務事務費	企業版ふるさと寄附金を活用し、避難行動要支援者一人ひとりに合わせた避難支援等を記載した個別避難計画の策定を行う ○個別避難計画作成委託料	P77	321
10	健康福祉部	敬老入浴券交付事業	市内に在住する70歳以上の高齢者を対象に入浴券を販売する ○入浴券(入浴1回につき1枚利用)を1冊6枚綴り1,000円で販売	P92	4,000
11	健康福祉部	放課後児童クラブ施設整備事業	放課後児童クラブ「山ばと学級」の旧美川幼稚園への移転に要する経費 ○トイレ改修工事等	P97	3,968
12	健康福祉部	地域医療連携事業	浜田市准看護学校の学生の確保を図り、安定した地域医療体制を確保するため、准看護学校の入学金免除に対する補助を行う ○准看護学校入学金免除補助金	P109	2,100
13	健康福祉部	浜田医療センター附属看護学校支援事業	県西部の中心的な看護師養成機関である浜田医療センター附属看護学校を支援することにより、浜田圏域の看護師の人材育成と確保を図る ○看護学校運営補助金	P112	10,000
14	健康福祉部	医師確保対策事業	地域医療体制の確保のため、総合診療医の育成を行う ○浜田の総合診療医紹介パンフレット作成委託料 ○浜田市地域医療実習参加費補助 ○プライマリケア関連学会参加費等補助金 ○浜田市地域医療視察等旅費	P113	1,271
15	市民生活部	環境衛生事業	自然環境及び景観の適正な保全を目的とし、保存すべき樹木の所有者又は管理者に対して、維持管理等に要する経費を補助する	P116	1,000
16	市民生活部	動物愛護推進事業	猫に対する繁殖制限手術費用を助成して野良猫の増加を抑制する ○猫の繁殖制限手術助成金	P118	2,000

No	担当部	事業名	事業概要	掲載ページ	R5 充当額
17	産業経済部	農道維持修繕費	草刈報償費単価の増額 ○基本単価 10円 → 20円 ○高齢化率70%以上地域 10円 → 30円	P141	641
18	産業経済部	林道維持修繕費	草刈報償費単価の増額 ○基本単価 10円 → 20円 ○高齢化率70%以上地域 10円 → 30円	P146	814
19	産業経済部	浜田地域沖合底曳網漁業構造改革推進事業	地元沖合底曳網漁船の存続に向けて、漁業経営の安定化を図るため、漁業経営体が行う漁船の更新に対する支援を行う	P150	64,834
20	産業経済部	「山陰浜田港」水産物ブランド化推進事業	企業版ふるさと寄附金を活用し、市内小中学校の最高学年の給食に「どんちっちノドグロ」を提供する経費に対して補助を行う	P151	380
21	産業経済部	水産業競争力強化漁船導入促進事業	漁業者が国の漁船リース事業を活用して行う漁船の取得費用を補助し、地元漁業の維持・継続、担い手の育成を図る	P153	18,886
22	産業経済部	浜田漁港養殖事業等可能性調査・研究事業	浜田漁港周辺における養殖事業等の可能性について、マルハニチロ(株)と共同で調査・研究を行う	P153	2,000
23	産業経済部	三桜酒造跡地活用検討事業	三桜酒造跡地について、経済団体や地元商店街等による検討組織を設置し、公共利用に関する調査・検討を行う	P162	8,349
24	産業経済部	石見神楽振興事業	浜田市の観光資源である石見神楽をPRすることを通じて交流人口の拡大を目指す ○富岡八幡宮公演経費 ○万博首長連合負担金等	P164	2,600
25	産業経済部	日本遺産石見神楽保存・継承支援事業	日本遺産に認定された石見神楽の衣装等の更新に係る費用を助成する	P169	18,018
26	都市建設部	危険空き家緊急安全対策事業	危険な空き家に対して市が安全措置を取ることで、歩行者、車両、及び隣家の安全を確保する	P177	5,692
27	都市建設部	ブロック塀等撤去費助成事業	コンクリートブロック塀の倒壊による被害を防ぐため、危険ブロック塀の撤去費に対する助成を行う	P177	2,200
28	都市建設部	アスベスト除去等支援事業	吹付けアスベストによる健康被害の防止及び生活環境の保全を図ることを目的に、吹付けアスベストの除去等に要する費用の一部を助成する	P178	10,000
29	都市建設部	道路維持修繕費	草刈報償費単価の増額 ○基本単価 10円 → 20円 ○高齢化率70%以上地域 10円 → 30円	P180	17,120
30	都市建設部	通学路等緊急安全対策事業	児童・生徒の安全安心な歩行空間を確保するため、通学路等の危険箇所の改善を行う	P186	35,000
31	都市建設部	河川浄化事業	草刈報償費単価の増額 ○基本単価 15円 → 20円 ○高齢化率70%以上地域 15円 → 30円	P188	3,078
32	都市建設部	河川維持管理事業	草刈報償費単価の増額 ○基本単価 15円 → 20円 ○高齢化率70%以上地域 15円 → 30円	P189	1,347
33	都市建設部	景観づくり事業	浜田市景観計画に基づいて、良好な景観づくりに取り組む ○景観形成補助金 ○浜田駅周辺イルミネーション設置工事	P192	3,955
34	都市建設部	公園環境整備対策事業	子育て世代が子どもと一緒に安心して遊べる場となるよう身近な公園の遊具等を整備する	P193	39,800
35	教育委員会	学校施設緊急改修事業	老朽化した学校施設の改修を集中的に行い、安全安心な学習環境の提供を行う	P208	50,000
36	教育委員会	学校施設等小型焼却炉調査・撤去事業	倒壊等の危険性が高まっている小型焼却炉の調査及び撤去を行う	P208	51,895
37	教育委員会	小中学校校舎トイレ洋式化事業	小中学校校舎のトイレ洋式化に要する経費 ○トイレ洋式化工事	P208	125,747

No	担当部	事業名	事業概要	掲載ページ	R5 充当額
38	教育委員会	学校支援員配置事業	医療的ケアが必要な児童生徒に係る経費 ○訪問看護委託料	P210	2,240
39	教育委員会	小学校教育振興運営費	小学校16校の教育振興に必要な諸経費 ○学校図書室用の図書購入	P214	3,200
40	教育委員会	中学校教育振興運営費	中学校9校の教育振興に必要な諸経費 ○学校図書室用の図書購入 ○理科教育備品の購入	P216	6,800
41	健康福祉部	幼稚園施設整備事業	令和5年4月に統合幼稚園として開園する浜田幼稚園の安全対策等の整備に要する経費 ○エアコン移設工事 ○安全対策フェンス設置工事	P218	8,846
42	教育委員会	図書館管理運営費	図書館で選書した「絵本のお楽しみセット」の貸出や、電子書籍の充実を図り、若者世代や子育て世代に読書活動の機会を提供する ○子育て・若者世代応援図書資料の整備経費	P219	4,463
43	教育委員会	文化財保護事業	指定天然記念物の保全等に必要経費 ○指定天然記念物の保全に係る経費 ○指定文化財等説明版修繕 ○旧浜田県庁表門屋根改修工事 ○支所展示企画に係る経費	P222	7,968
44	教育委員会	市誌編纂事業	市誌編纂に係る基本計画検討委員会開催に要する経費	P224	658
45	教育委員会	学校給食費激変緩和対策事業	食材料費の高騰を踏まえ、令和5年度に予定している学校給食費の値上げに対して激変緩和措置を実施する	P229	9,161
46	教育委員会	エキスパート指導者招聘事業	スポーツ活動等の分野において全国的または世界的に選手・指導者等として活躍された人材をエキスパート指導者として招聘し、市内小中学生の技術力向上や指導者の育成を図る ○指導業務委託料	P230	5,280
合 計					689,604