

浜田市国民健康保険運営協議会議案

(令和4年度第2回)

日 時 令和5年2月16日(木)
午後1時30分から3時30分(予定)

場 所 浜田市役所 4階 講堂ABC

浜田市国民健康保険運営協議会

次 第

1	開 会（会の成立宣言）	
2	市長挨拶	
3	会長・会長代理選出	P. 2
	会長 委員 会長代理 委員	
4	会長挨拶	
5	市長諮問	P. 3
6	議事録署名委員の指名	
	_____ 委員 _____ 委員	
	(医薬 代表) (被保険者 代表)	
7	報告事項	P. 4
	報告第1号 令和3年度浜田市国民健康保険特別会計決算について	P. 5
	事業勘定	P. 5
	直営診療施設勘定	P. 6
	報告第2号 令和4年度浜田市国民健康保険特別会計補正予算について	P. 7
	事業勘定(第1号)	P. 7
	報告第3号 令和4年度浜田市国民健康保険特別会計補正予算について	P. 8
	事業勘定(第2号)	P. 8
	直営診療施設勘定(第2号)	P. 9
8	協議事項	P. 10
	諮問第1号 令和4年度浜田市国民健康保険特別会計補正予算(案)	
	について	P. 11
	事業勘定(第3号)	P. 11
	諮問第2号 令和5年度浜田市国民健康保険特別会計当初予算(案)	
	について	P. 12
	事業勘定	P. 12
	直営診療施設勘定	P. 13
	令和5年度浜田市国民健康保険特別会計当初予算(案)説明資料	P. 14
	〔事業勘定〕概要	P. 15
	〔直営診療施設勘定〕概要	P. 22
9	その他事項	P. 25
10	閉 会	

浜田市国民健康保険運営協議会委員名簿

1 任 期 令和4年11月1日から令和7年10月31日まで（3年間）

2 委員名簿

（令和5年2月16日現在）

※浜田市国民健康保険条例（平成17年浜田市条例第151号）第2条に規定する委員の定数 17

諮 問 書

保 第 7 5 9 号
令和 5 年 2 月 16 日

浜田市国民健康保険運営協議会 御中

浜田市長 久保田 章市
(保険年金課)

国民健康保険法第 11 条に基づき、下記事項について諮問いたします。

記

諮問事項

- 1 令和 4 年度浜田市国民健康保険特別会計補正予算（第 3 号）案について
- 2 令和 5 年度浜田市国民健康保険特別会計当初予算案について

以 上

〔 報 告 事 項 〕

報告第1号 令和3年度浜田市国民健康保険特別会計決算について
(事業勘定) 歳入歳出決算総括表

(単位:円)

区分	款	令和2年度		令和3年度		対前年度 増減額 (E) : (C)-(A)
		決算額 (A)	予算現額 (B)	決算額 (C)	対予算増減額 (D) : (C)-(B)	
歳入	国民健康保険料	888,358,424	821,745,000	867,421,553	45,676,553	▲20,936,871
	一般被保険者	888,295,846	821,705,000	867,294,878	45,589,878	▲21,000,968
	退職被保険者	62,578	40,000	126,675	86,675	64,097
	一部負担金	0	2,000	0	▲2,000	0
	使用料及び手数料	634,875	700,000	618,322	▲81,678	▲16,553
	国庫支出金	11,370,000	0	2,035,000	2,035,000	▲9,335,000
	県支出金	4,804,778,753	4,828,207,000	4,672,660,717	▲155,546,283	▲132,118,036
	保険給付費等交付金(普通)	4,498,810,753	4,608,231,000	4,468,500,717	▲139,730,283	▲30,310,036
	保険給付費等交付金(特別)	305,968,000	219,976,000	204,160,000	▲15,816,000	▲101,808,000
	財産収入	679,821	753,000	623,492	▲129,508	▲56,329
	繰入金	624,311,193	640,283,000	587,919,766	▲52,363,234	▲36,391,427
	一般会計繰入金	604,311,193	630,283,000	587,919,766	▲42,363,234	▲16,391,427
	財政調整基金繰入金	20,000,000	10,000,000	0	▲10,000,000	▲20,000,000
	繰越金	38,325,156	38,203,000	38,203,842	842	▲121,314
	諸収入	15,959,417	11,418,000	13,680,474	2,262,474	▲2,278,943
	歳入合計	6,384,417,639	6,341,311,000	6,183,163,166	▲158,147,834	▲201,254,473
	歳出	総務費	233,218,865	146,833,000	139,887,488	▲6,945,512
保険給付費		4,509,330,132	4,620,462,000	4,481,313,719	▲139,148,281	▲28,016,413
一般被保険者		4,489,255,098	4,595,192,000	4,458,729,442	▲136,462,558	▲30,525,656
療養給付費		3,860,349,334	3,976,472,000	3,843,789,313	▲132,682,687	▲16,560,021
療養費		12,309,863	11,991,000	11,097,575	▲893,425	▲1,212,288
高額療養費		615,360,701	605,424,000	602,599,814	▲2,824,186	▲12,760,887
高額介護合算療養費		1,235,200	1,200,000	1,176,320	▲23,680	▲58,880
移送費		0	105,000	66,420	▲38,580	66,420
退職被保険者等		124,892	3,000	50,000	47,000	▲74,892
療養給付費		124,892	1,000	50,000	49,000	▲74,892
療養費		0	1,000	0	▲1,000	0
高額療養費		0	1,000	0	▲1,000	0
高額介護合算療養費		0	0	0	0	0
移送費		0	0	0	0	0
審査支払手数料		13,080,042	13,174,000	13,302,187	128,187	222,145
出産育児一時金		4,170,100	7,984,000	5,319,860	▲2,664,140	1,149,760
出産育児一時金		4,168,000	7,980,000	5,317,130	▲2,662,870	1,149,130
支払手数料		2,100	4,000	2,730	▲1,270	630
葬祭費		2,700,000	3,090,000	3,780,000	690,000	1,080,000
傷病手当金		0	1,019,000	132,230	▲886,770	132,230
国保事業費納付金		1,405,537,987	1,339,024,000	1,336,215,942	▲2,808,058	▲69,322,045
医療給付費		1,053,193,870	1,004,214,000	1,001,240,674	▲2,973,326	▲51,953,196
後期高齢者支援金		270,709,564	264,169,000	265,027,571	858,571	▲5,681,993
介護納付金		81,634,553	70,641,000	69,947,697	▲693,303	▲11,686,856
共同事業拠出金		1,185	3,000	142	▲2,858	▲1,043
保健事業		67,388,410	78,617,000	68,741,276	▲9,875,724	1,352,866
特定健康診査費等事業費		51,000,299	58,189,000	50,125,480	▲8,063,520	▲874,819
保健衛生普及費	16,388,111	20,428,000	18,615,796	▲1,812,204	2,227,685	
基金積立金	32,168,821	34,975,000	34,845,492	▲129,508	2,676,671	
公債費	0	1,000	0	▲1,000	0	
諸支出金	98,568,397	111,396,000	76,469,812	▲34,926,188	▲22,098,585	
予備費	0	10,000,000	0	▲10,000,000	0	
歳出合計	6,346,213,797	6,341,311,000	6,137,473,871	▲203,837,129	▲208,739,926	
収支差引額 (歳入合計-歳出合計)	38,203,842	0	45,689,295		7,485,453	

(直営診療施設勘定) 歳入歳出決算総括表

(単位：円)

区分	款	令和2年度 決算額 (A)	令和3年度		対前年度 増減額 (E) : (C)-(A)	
			予算現額 (B)	決算(見込)額 (C)		対予算増減額 (D) : (C)-(B)
歳入	診療収入	145,685,286	146,603,000	154,983,979	8,380,979	9,298,693
	使用料及び手数料	29,130	29,000	29,420	420	290
	国庫支出金	0	0	4,198,000	4,198,000	4,198,000
	県支出金	3,767,000	3,135,000	3,637,000	502,000	▲130,000
	繰入金	78,710,011	97,351,000	64,096,203	▲33,254,797	▲14,613,808
	諸収入	12,721,933	8,484,000	15,272,416	6,788,416	2,550,483
	市債	0	0	0	0	0
	歳入合計	240,913,360	255,602,000	242,217,018	▲13,384,982	1,303,658
歳出	総務費	184,362,459	193,483,000	190,022,733	▲3,460,267	5,660,274
	医療費	52,491,453	58,059,000	48,134,837	▲9,924,163	▲4,356,616
	公債費	4,059,448	4,060,000	4,059,448	▲552	0
	歳出合計	240,913,360	255,602,000	242,217,018	▲13,384,982	1,303,658
収支差引額 (歳入合計-歳出合計)	0	0	0		0	

報告第2号 令和4年度浜田市国民健康保険特別会計補正予算について
(事業勘定第1号) 歳入歳出予算

(単位:千円)

区分	款	令和4年度			備考
		補正前予算額 (A)	補正額 (B)	補正後予算額 (C):(A)+(B)	
歳入	国民健康保険料	741,969	45,485	787,454	
	一般被保険者	741,922	45,485	787,407	
	退職被保険者等	47		47	
	一部負担金	2		2	
	使用料及び手数料	700		700	
	国庫支出金	0		0	
	県支出金	4,545,589	▲7,636	4,537,953	
	保険給付費等交付金(普通)	4,338,541		4,338,541	
	保険給付費等交付金(特別)	207,048	▲7,636	199,412	
	財産収入	758		758	
	繰入金	655,188	▲27,450	627,738	
	一般会計繰入金	645,188	▲27,450	617,738	
	財政調整基金繰入金	10,000		10,000	
	繰越金	1	45,688	45,689	
	諸収入	4,507	12,788	17,295	
	歳入合計	5,948,714	68,875	6,017,589	
	歳出	総務費	153,399		153,399
保険給付費		4,351,129	0	4,351,129	
一般被保険者		4,326,103	0	4,326,103	
療養給付費		3,733,882		3,733,882	
療養費		12,642		12,642	
高額療養費		578,274		578,274	
高額介護合算療養費		1,200		1,200	
移送費		105		105	
退職被保険者等		3	0	3	
療養給付費		1		1	
療養費		1		1	
高額療養費		1		1	
高額介護合算療養費		0		0	
移送費		0		0	
審査支払手数料		12,570		12,570	
出産育児一時金		7,984	0	7,984	
出産育児一時金		7,980		7,980	
支払手数料		4		4	
葬祭費		3,450		3,450	
傷病手当金		1,019		1,019	
国保事業費納付金		1,244,122	10,399	1,254,521	
医療給付費		909,654	10,705	920,359	
後期高齢者支援金		266,823	▲3,333	263,490	
介護納付金		67,645	3,027	70,672	
共同事業拠出金		2		2	
保健事業		77,906	0	77,906	
特定健康診査費等事業費		57,078		57,078	
保健衛生普及費	20,828		20,828		
基金積立金	759	42,018	42,777		
公債費	1		1		
諸支出金	111,396	16,458	127,854		
予備費	10,000		10,000		
歳出合計	5,948,714	68,875	6,017,589		

- ・令和3年度保険給付費等の確定に伴う調整
- ・令和3年度決算剰余金の積立
- ・令和4年度事業費納付金の決定に伴う調整

報告第3号 令和4年度浜田市国民健康保険特別会計補正予算について
(事業勘定第2号) 歳入歳出予算

(単位：千円)

区分	款	令和4年度			備考	
		補正前予算額 (A)	補正額 (B)	補正後予算額 (C):(A)+(B)		
歳入	国民健康保険料	787,454	0	787,454		
	一般被保険者	787,407		787,407		
	退職被保険者等	47		47		
	一部負担金	2		2		
	使用料及び手数料	700		700		
	国庫支出金	0		0		
	県支出金	4,537,953	0	4,537,953		
	保険給付費等交付金(普通)	4,338,541		4,338,541		
	保険給付費等交付金(特別)	199,412		199,412		
	財産収入	758		758		
	繰入金	627,738	▲19,974	607,764		
	一般会計繰入金	617,738	▲19,974	597,764		
	財政調整基金繰入金	10,000		10,000		
	繰越金	45,689		45,689		
	諸収入	17,295		17,295		
	歳入合計	6,017,589	▲19,974	5,997,615		
	歳出	総務費	153,399	▲4,795	148,604	
		保険給付費	4,351,129	0	4,351,129	
		一般被保険者	4,326,103	0	4,326,103	
		療養給付費	3,733,882		3,733,882	
療養費		12,642		12,642		
高額療養費		578,274		578,274		
高額介護合算療養費		1,200		1,200		
移送費		105		105		
退職被保険者等		3	0	3		
療養給付費		1		1		
療養費		1		1		
高額療養費		1		1		
高額介護合算療養費		0		0		
移送費		0		0		
審査支払手数料		12,570		12,570		
出産育児一時金		7,984	0	7,984		
出産育児一時金		7,980		7,980		
支払手数料		4		4		
葬祭費		3,450		3,450		
傷病手当金		1,019		1,019		
国保事業費納付金		1,254,521	0	1,254,521		
医療給付費		920,359		920,359		
後期高齢者支援金		263,490		263,490		
介護納付金		70,672		70,672		
共同事業拠出金		2		2		
保健事業		77,906	0	77,906		
特定健康診査費等事業費		57,078		57,078		
保健衛生普及費	20,828		20,828			
基金積立金	42,777		42,777			
公債費	1		1			
諸支出金	127,854	▲15,179	112,675			
予備費	10,000		10,000			
歳出合計	6,017,589	▲19,974	5,997,615			

・給与改定及び人事異動等に伴う人件費の調整

(直営診療施設勘定第2号) 歳入歳出予算

(単位：千円)

区分	款	令和4年度			備考
		補正前予算額 (A)	補正額 (B)	補正後予算額 (C):(A)+(B)	
歳入	診療収入	144,790	0	144,790	
	使用料及び手数料	29	0	29	
	県支出金	4,214	0	4,214	
	繰入金	108,243	▲15,179	93,064	
	諸収入	11,768	0	11,768	
	市債	0	0	0	
	歳入合計	269,044	▲15,179	253,865	
歳出	総務費	207,918	▲15,179	192,739	
	医療費	57,065	0	57,065	
	公債費	4,061	0	4,061	
	歳出合計	269,044	▲15,179	253,865	

- ・ 給与改定及び人事異動等に伴う人件費の調整

〔 協 議 事 項 〕

諮問第1号 令和4年度浜田市国民健康保険特別会計補正予算(案)について
(事業勘定第3号) 歳入歳出予算

(単位:千円)

区分	款	令和4年度			備考
		補正前予算額 (A)	補正額 (B)	補正後予算額 (C):(A)+(B)	
歳入	国民健康保険料	787,454	0	787,454	
	一般被保険者	787,407		787,407	
	退職被保険者等	47		47	
	一部負担金	2		2	
	使用料及び手数料	700		700	
	国庫支出金	0		0	
	支出金	4,537,953	46,000	4,583,953	
	保険給付費等交付金(普通)	4,338,541	46,000	4,384,541	
	保険給付費等交付金(特別)	199,412		199,412	
	財産収入	758		758	
	繰入金	607,764	0	607,764	
	一般会計繰入金	597,764		597,764	
	財政調整基金繰入金	10,000		10,000	
	繰越金	45,689		45,689	
	諸収入	17,295		17,295	
	歳入合計	5,997,615	46,000	6,043,615	
	歳出	総務費	148,604		148,604
保険給付費		4,351,129	46,000	4,397,129	
一般被保険者		4,326,103	46,000	4,372,103	
療養給付費		3,733,882	46,000	3,779,882	
療養費		12,642		12,642	
高額療養費		578,274		578,274	
高額介護合算療養費		1,200		1,200	
移送費		105		105	
退職被保険者等		3	0	3	
療養給付費		1		1	
療養費		1		1	
高額療養費		1		1	
高額介護合算療養費		0		0	
移送費		0		0	
審査支払手数料		12,570		12,570	
出産育児一時金		7,984	0	7,984	
出産育児一時金		7,980		7,980	
支払手数料		4		4	
葬祭費		3,450		3,450	
傷病手当金		1,019		1,019	
国保事業費納付金		1,254,521	0	1,254,521	
医療給付費		920,359		920,359	
後期高齢者支援金		263,490		263,490	
介護納付金	70,672		70,672		
共同事業拠出金	2		2		
保健事業	77,906	0	77,906		
特定健康診査費等事業費	57,078		57,078		
保健衛生普及費	20,828		20,828		
基金積立金	42,777		42,777		
公債費	1		1		
諸支出金	112,675		112,675		
予備費	10,000		10,000		
歳出合計	5,997,615	46,000	6,043,615		
収支差引額 (歳入合計-歳出合計)	0	0	0		

・保険給付費の調整

諮問第2号 令和5年度浜田市国民健康保険特別会計当初予算(案)について
(事業勘定) 歳入歳出予算

(単位:千円)

区分	款	令和4年度 当初予算額 (A)	令和5年度 当初予算額 (B)	増減額 (C):(B)-(A)	備考
歳入	国民健康保険料	741,969	658,178	△83,791	
	一般被保険者	741,922	658,109	△83,813	
	退職被保険者等	47	69	22	
	一部負担金	2	2	0	
	使用料及び手数料	700	700	0	
	国庫支出金	0	0	0	
	県支出金	4,545,589	4,107,253	△438,336	
	保険給付費等交付金(普通)	4,338,541	3,917,873	△420,668	
	保険給付費等交付金(特別)	207,048	189,380	△17,668	
	財産収入	758	807	49	
	繰入金	655,188	662,249	7,061	
	一般会計繰入金	645,188	652,249	7,061	
	財政調整基金繰入金	10,000	10,000	0	
	繰越金	1	1	0	
	諸収入	4,507	4,507	0	
	歳入合計	5,948,714	5,433,697	△515,017	
	歳出	総務費	153,399	153,182	△217
保険給付費		4,351,129	3,929,619	△421,510	
一般被保険者		4,326,103	3,905,090	△421,013	
療養給付費		3,733,882	3,368,556	△365,326	
療養費		12,642	9,713	△2,929	
高額療養費		578,274	525,516	△52,758	
高額介護合算療養費		1,200	1,200	0	
移送費		105	105	0	
退職被保険者等		3	3	0	
療養給付費		1	1	0	
療養費		1	1	0	
高額療養費		1	1	0	
高額介護合算療養費		0	0	0	
移送費		0	0	0	
審査支払手数料		12,570	12,913	343	
出産育児一時金		7,984	7,504	△480	
出産育児一時金		7,980	7,500	△480	
支払手数料		4	4	0	
葬祭費		3,450	3,090	△360	
傷病手当金		1,019	1,019	0	
国保事業費納付金		1,244,122	1,132,217	△111,905	
医療給付費		909,654	781,142	△128,512	
後期高齢者支援金		266,823	276,272	9,449	
介護納付金		67,645	74,803	7,158	
共同事業拠出金		2	2	0	
保健事業		77,906	73,875	△4,031	
特定健康診査費等事業費		57,078	52,671	△4,407	
保健衛生普及費	20,828	21,204	376		
基金積立金	759	808	49		
公債費	1	1	0		
諸支出金	111,396	133,993	22,597		
予備費	10,000	10,000	0		
歳出合計	5,948,714	5,433,697	△515,017		

(直営診療施設勘定) 歳入歳出予算

(単位：千円)

区分	款	令和4年度 当初予算額 (A)	令和5年度 当初予算額 (B)	増減額 (C):(B)-(A)	備考
歳入	診療収入	144,790	138,830	△5,960	
	使用料及び手数料	29	29	0	
	県支出金	4,214	5,759	1,545	
	繰入金	108,243	130,840	22,597	
	諸収入	11,768	5,077	△6,691	
	市債	0	0	0	
	歳入合計	269,044	280,535	11,491	
歳出	総務費	207,918	222,026	14,108	
	医療費	57,065	58,509	1,444	
	公債費	4,061	0	△4,061	
	歳出合計	269,044	280,535	11,491	

令和5年度 浜田市国民健康保険特別会計当初予算（案）説明資料

1 編成概要

平成30年度より、今まで市町村単独で運営してきた国民健康保険事業について、財政の都道府県単位化が図られています。

新制度では、島根県が決定する「国保事業費納付金」を歳出として計上し、島根県へ支払うことになる一方で、保険給付費については、給付に必要な費用を全額島根県から「保険給付費等交付金」として交付を受けることになるため、令和5年度においても同制度に合致した予算計上を行っています。

改革の方向性		
1. 運営のあり方 (総論)	<ul style="list-style-type: none"> ○ 島根県が、県内の市町村とともに国保の運営を担う ○ 島根県が財政運営の責任主体となり、安定的な財政運営や効率的な事業運営の確保等の国保運営に中心的な役割を担い、制度を安定化 ○ 島根県が、都道府県内の統一的な運営方針としての国保運営方針を示し、市町村が担う事務の効率化、標準化、広域化を推進 	
	都道府県の主な役割	市町村の主な役割
2. 財政運営	財政運営の責任主体 ・市町村ごとの 国保事業費納付金 を決定 ・財政安定化基金の設置・運営	・国保事業費納付金を島根県に納付
3. 資格管理	国保運営方針に基づき、事務の効率化、標準化、広域化を推進 (※4. 5. も同様)	・地域住民と身近な関係の中、資格を管理 (被保険者証等の発行)
4. 保険料の決定 賦課・徴収	標準的な算定方法等により、市町村ごとの 標準保険料率 を算定・公表	・標準保険料率等を参考に保険料率を決定 ・個々の事情に応じた賦課・徴収
5. 保険給付	・給付に必要な費用を全額市町村に対して支払い ・市町村が行った保険給付の点検	・保険給付の決定 ・個々の事情に応じた窓口負担減免等
6. 保健事業	市町村に対し必要な助言・支援	・被保険者の特性に応じたきめ細かい保健事業の実施 (データヘルス事業等)

2 予算規模

予算額は次のとおりです。

(単位:千円)

会 計 名	令和5年度	令和4年度	対前年比較
国民健康保険特別会計	5,714,232	6,217,758	▲503,526
事業勘定	5,433,697	5,948,714	▲515,017
直営診療施設勘定	280,535	269,044	11,491

〔事業勘定〕 概要

令和5年度国民健康保険特別会計（事業勘定）当初予算は歳入歳出54億3,369万7千円です。

令和4年度当初予算と比較して5億1,501万7千円減額となった主な要因は、歳出の保険給付費と事業費納付金の減額です。

歳入歳出予算総括表

【歳入】

【単位：千円】

款	令和5年度予算額	令和4年度予算額	比較
国民健康保険料	658,178	741,969	▲83,791
一部負担金	2	2	0
使用料及び手数料	700	700	0
国庫支出金	0	0	0
県支出金	4,107,253	4,545,589	▲438,336
財産収入	807	758	49
繰入金	662,249	655,188	7,061
繰越金	1	1	0
諸収入	4,507	4,507	0
歳入合計	5,433,697	5,948,714	▲515,017

【歳出】

【単位：千円】

款	令和5年度 予算額	令和4年度 予算額	比較	令和5年度予算額の財源内訳			
				特定財源			一般財源
				国県支出金	地方債	その他	
総務費	153,182	153,399	▲217	4,421		140,562	8,199
保険給付費	3,929,619	4,351,129	▲421,510	3,918,892		5,000	5,727
事業費納付金	1,132,217	1,244,122	▲111,905	112,660		402,780	616,777
共同事業拠出金	2	2	0				2
保健事業	73,875	77,906	▲4,031	44,820		227	28,828
基金積立金	808	759	49			807	1
公債費	1	1	0				1
諸支出金	133,993	111,396	22,597	26,460		104,380	3,153
予備費	10,000	10,000	0			10,000	
歳出合計	5,433,697	5,948,714	▲515,017	4,107,253		663,756	662,688

【主な歳入内訳】

(国民健康保険料)

国民健康保険料は、一般被保険者分は6億5,810万9千円（前年度当初予算比8,381万3千円減）、退職被保険者等分は6万9千円（前年度当初予算比2万2千円増）で合計6億5,817万8千円（前年度当初予算比8,379万1千円減）を計上します。

令和5年度保険料賦課総額については、6月本算定前に開催する浜田市国民健康保険運営協議会への諮問、答申により保険料率を確定するため、その後に決定します。

【単位：千円】

区 分			当初予算額		比較増減 C : A - B
			令和5年度 A	令和4年度 B	
一般被保険者	現年分	医療分	389,128	483,022	▲93,894
		支援金分	201,128	191,526	9,602
		介護分	55,076	48,224	6,852
	滞納繰越分	医療分	8,488	12,592	▲4,104
		支援金分	2,815	4,168	▲1,353
		介護分	1,474	2,390	▲916
	現年分 + 滞納繰越分	医療分	397,616	495,614	▲97,998
		支援金分	203,943	195,694	8,249
		介護分	56,550	50,614	5,936
	計			658,109	741,922
退職被保険者等	現年分	医療分	0	0	0
		支援金分	0	0	0
		介護分	0	0	0
	滞納繰越分	医療分	41	29	12
		支援金分	14	9	5
		介護分	14	9	5
	現年分 + 滞納繰越分	医療分	41	29	12
		支援金分	14	9	5
		介護分	14	9	5
	計			69	47
合 計			658,178	741,969	▲83,791

(国庫支出金)

平成 30 年度に国民健康保険事業に係る財政の県単位化が図られて以降、補助金は原則として県支出金へ移行となっているため、災害やシステム改修等に係る臨時的な経費のみが対象となります。

令和 5 年度については、現時点で補助の予定はないため、予算計上していません。

(単位：千円)

区 分	令和5年度	令和4年度	比較
国庫補助金	0	0	0
災害臨時特例補助金	0	0	0
総務費補助金	0	0	0
国庫支出金合計	0	0	0

(県支出金)

平成 30 年度から創設された「保険給付費等交付金」において、**普通交付金**として一般及び退職被保険者に対する保険給付費の全額が交付され、**特別交付金**として市町村の特別事情や実績に応じて以下 4 つの観点から交付されます。

① 特別調整交付金分（市町村向け）

旧調整交付金（国）における特別調整交付金のメニューのうち、新制度でも交付対象となるもの。精神に係る給付費多額に対する交付、保険料軽減に対する交付、直営診療施設の事業に対する交付などを予算計上。

② 保険者努力支援制度交付金

医療費適正化に向けた取組等に対して点数評価され、その点数に応じて配分される交付金。（県に対する交付が合計 500 億円、市への直接交付が合計 500 億円の規模）

③ 県繰入金（2号分）

旧調整交付金（県）における特別調整交付金のメニューのうち、新制度でも交付対象となるもの。医療費適正化に対する交付、保険料収納実績や保健事業実績に対する交付などを予算計上。

④ 特定健康診査等負担金

特定健診等の実施において国庫負担金・県負担金にて計上していたそれぞれ 1/3 の補助について、国県併せて 2/3 の補助がなされるもの。

(単位：千円)

区 分	令和5年度	令和4年度	比較
県補助金	4,107,253	4,545,589	▲438,336
保険給付費等交付金	4,107,253	4,545,589	▲438,336
普通交付金	3,917,873	4,338,541	▲420,668
特別交付金	189,380	207,048	▲17,668
特別調整交付金分（市町村向け）	103,836	119,924	▲16,088
保険者努力支援制度交付金	23,882	26,686	▲2,804
県繰入金（2号分）	46,579	44,132	2,447
特定健康診査等負担金	15,083	16,306	▲1,223
県支出金合計	4,107,253	4,545,589	▲438,336

(繰入金)

繰入金は、一般会計繰入金と国民健康保険財政調整基金繰入金で、予算額 6 億 6,224 万 9 千円（前年度当初予算比 706 万 1 千円増）を見込んでいます。

※内訳は以下のとおり

(単位：千円)

区 分		令和5年度	令和4年度	比較	
一般会計 繰入金	法定繰入	保険基盤安定繰入金	286,106	303,062	▲16,956
		保険料軽減分	187,795	199,123	▲11,328
		保険者支援分	97,274	102,770	▲5,496
		未就学児均等割分	1,037	1,169	▲132
	職員給与費等繰入金	職員給与費等	139,862	143,583	▲3,721
		職員人件費等	110,734	112,038	▲1,304
		国保事務費等	29,128	31,545	▲2,417
	出産育児一時金等繰入金	5,000	5,320	▲320	
	財政安定化支援事業繰入金	93,383	92,520	863	
	法定外繰入	福祉医療助成制度繰入金	23,291	22,831	460
		保健事業負担繰入金	227	248	▲21
直診施設運営補助繰入金		104,380	77,624	26,756	
国保料上昇抑制繰入金		0	0	0	
財政調整基金 繰入金	保険給付費充当	0	0	0	
	予備費充当	10,000	10,000	0	
繰入金合計		662,249	655,188	7,061	

【主な歳出内訳】

(総務費)

総務費は、総務管理費、徴収費、運営協議会費、趣旨普及費に係る経費で予算額1億5,318万2千円(前年度当初予算比217千円減)を計上します。

(単位：千円)

区分	令和5年度	令和4年度	比較
総務管理費	147,500	147,268	232
一般管理費(職員人件費・国保事務費・レセプト点検事業)	144,413	144,143	270
連合会負担金	3,087	3,125	▲38
徴収費	5,011	4,979	32
賦課事務費	4,512	4,440	72
徴収事務費	499	539	▲40
運営協議会費	311	362	▲51
趣旨普及費	360	790	▲430
総務費合計	153,182	153,399	▲217

(保険給付費)

新制度では、島根県全体の事業費納付金を算出するにあたって各市町村の保険給付費見込額を積算する必要があるため、月報で報告している保険給付費の記録に基づき、原則として過去2～3年間の給付費実績から伸び率を乗じて積算するという統一的方法で島根県が推計した額を参考とし、浜田市が推計した額を予算計上します。

(単位：千円)

区分	令和5年度	令和4年度	比較
療養諸費	3,391,184	3,759,096	▲367,912
一般被保険者療養給付費	3,368,556	3,733,882	▲365,326
退職被保険者等療養給付費	1	1	0
一般被保険者療養費	9,713	12,642	▲2,929
退職被保険者等療養費	1	1	0
審査支払手数料	12,913	12,570	343
高額療養費	526,717	579,475	▲52,758
一般被保険者高額療養費	525,516	578,274	▲52,758
退職被保険者等高額療養費	1	1	0
一般被保険者高額介護合算療養費	1,200	1,200	0
退職被保険者等高額介護合算療養費	0	0	0
移送費	105	105	0
一般被保険者移送費	105	105	0
退職被保険者等移送費	0	0	0
出産育児諸費	7,504	7,984	▲480
出産育児一時金	7,500	7,980	▲480
支払手数料	4	4	0
葬祭諸費	3,090	3,450	▲360
傷病諸費	1,019	1,019	0
保険給付費合計	3,929,619	4,351,129	▲421,510

(国保事業費納付金)

平成30年度からの国保都道府県単位化に伴い、医療費水準や所得水準等を勘案して割り当てられた事業費納付金を、国民健康保険料等を財源として島根県へ支払うものです。

令和4年11月に島根県から仮係数に基づく事業費納付金額が通知されたため、その額を予算計上しています。

なお、令和5年1月下旬に島根県から確定係数に基づく事業費納付金額が通知されましたが、予算編成スケジュール上、当初予算額に反映することができないため、令和5年度補正予算の計上により増減の調整を行う予定です。

(単位：円)

事業費納付金額	本係数	仮係数	比較
医療給付費	798,034,218	781,141,343	16,892,875
一般被保険者医療給付費分	797,993,218	781,100,343	16,892,875
退職被保険者等医療給付費分	41,000	41,000	0
後期高齢者支援金	268,711,697	276,271,133	▲7,559,436
一般被保険者後期高齢者支援金分	268,697,697	276,257,133	▲7,559,436
退職被保険者等後期高齢者支援金分	14,000	14,000	0
介護納付金	74,582,983	74,802,693	▲219,710
合計	1,141,328,898	1,132,215,169	9,113,729

(単位：千円)

区分	令和5年度	令和4年度	比較
医療給付費	781,142	909,654	▲128,512
一般被保険者医療給付費分	781,101	909,625	▲128,524
退職被保険者等医療給付費分	41	29	12
後期高齢者支援金	276,272	266,823	9,449
一般被保険者後期高齢者支援金分	276,258	266,814	9,444
退職被保険者等後期高齢者支援金分	14	9	5
介護納付金	74,803	67,645	7,158
国保事業費納付金合計	1,132,217	1,244,122	▲111,905

(保健事業)

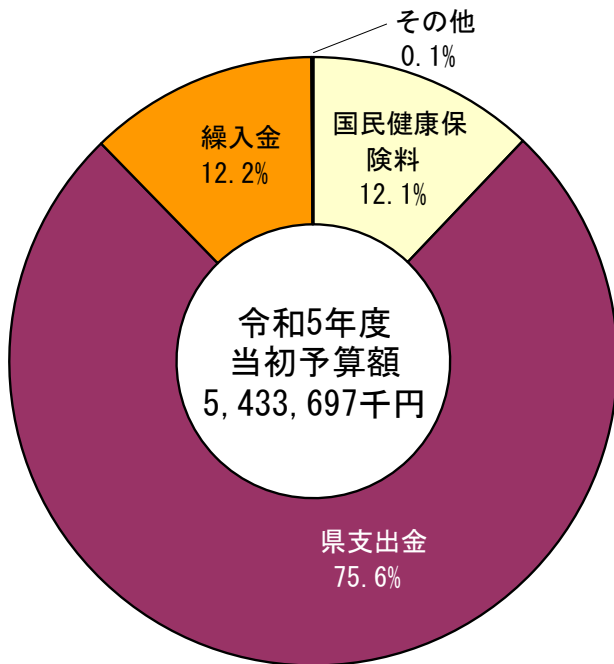
保健事業は、特定健康診査・保健指導に係る費用と脳ドック・人間ドックに係る費用が主たるものであり、予算額7,387万5千円（前年度当初予算比403万1千円減）を計上します。

健診受診結果と診療報酬明細書（レセプト）を民間事業者の持つノウハウを活用して詳細に分析した上で、より優先順位の高い保健指導対象者へ糖尿病性腎症の重症化予防に向けた事業、レセプトの分析データを活用した重複・頻回受診者の指導対象者リストの作成・対象者の指導、服薬情報の把握等など、より精度の高い医療費分析データの把握と活用を行う事業を今年度に引き続き実施します。

(単位：千円)

事業名及び事業内容	令和5年度	令和4年度	比較
① 特定健診・保健指導事業 生活習慣病等の早期発見のための検査及びその結果による保健指導	52,671	57,078	▲4,407
② 保健衛生普及費（脳ドック・人間ドック検査料の助成）	13,384	13,361	23
③ 医療費適正化事業	7,820	7,467	353
保健事業合計	73,875	77,906	▲4,031

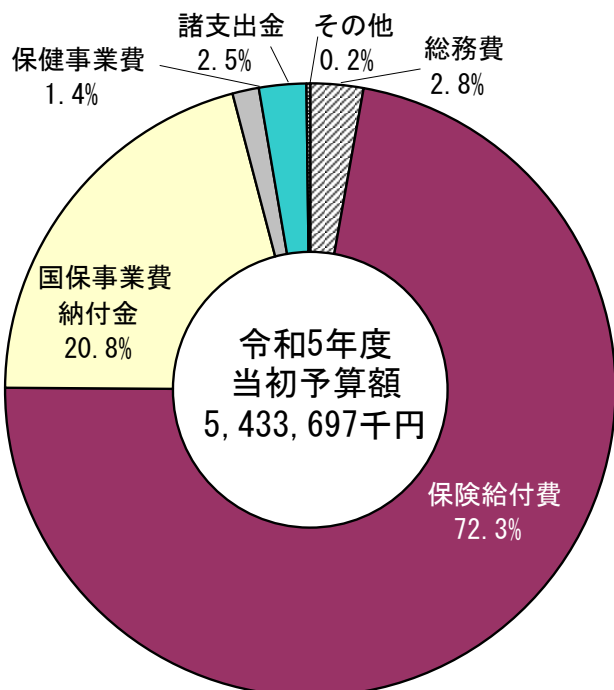
〔事業勘定〕 主な当初歳入予算額の状況



歳入費目	予算額	割合
国民健康保険料	658,178	12.1%
県支出金	4,107,253	75.6%
繰入金	662,249	12.2%
その他	6,017	0.1%
	(千円)	100%

□ 国民健康保険料 ■ 県支出金 ■ 繰入金 □ その他

〔事業勘定〕 主な当初歳出予算額の状況



歳出費目	予算額	割合
総務費	153,182	2.8%
保険給付費	3,929,619	72.3%
国保事業費納付金	1,132,217	20.8%
保健事業費	73,875	1.4%
諸支出金	133,993	2.5%
その他	10,811	0.2%
	(千円)	100%

□ 総務費 ■ 保険給付費 □ 国保事業費納付金
□ 保健事業費 ■ 諸支出金 ■ その他

〔直営診療施設勘定〕 概要

令和5年度国民健康保険特別会計（直営診療施設勘定）当初予算は、歳入歳出2億8,053万5千円です。

歳入歳出予算総括表

【歳入】

【単位：千円】

款	令和5年度予算額	令和4年度予算額	比較
診療収入	138,830	144,790	▲5,960
使用料及び手数料	29	29	0
県支出金	5,759	4,214	1,545
繰入金	130,840	108,243	22,597
諸収入	5,077	11,768	▲6,691
市債	0	0	0
歳入合計	280,535	269,044	11,491

【歳出】

【単位：千円】

款	令和5年度 予算額	令和4年度 予算額	比較	令和5年度予算額の財源内訳			
				特定財源			一般財源
				国県支出金	地方債	その他	
総務費	222,026	207,918	14,108			135,557	86,469
医療費	58,509	57,065	1,444	5,759			52,750
公債費	0	4,061	▲4,061				
歳出合計	280,535	269,044	11,491	5,759		135,557	139,219

【主な歳入内訳】

(診療収入)

(単位：千円)

区分	令和5年度	令和4年度	比較
外来収入	119,822	123,223	▲3,401
国民健康保険診療報酬収入	18,112	19,097	▲985
社会保険診療報酬収入	19,071	17,303	1,768
後期高齢者医療保険診療報酬	60,616	63,630	▲3,014
一部負担金収入	19,214	20,470	▲1,256
介護報酬収入	163	61	102
その他の診療報酬収入	2,646	2,662	▲16
その他の診療収入	19,008	21,567	▲2,559
諸検査等収入 (健康診断料・健康診査・予防接種等)	19,008	21,567	▲2,559
診療収入合計	138,830	144,790	▲5,960

【主な歳出内訳】

(総務費)

施設管理費

(単位：千円)

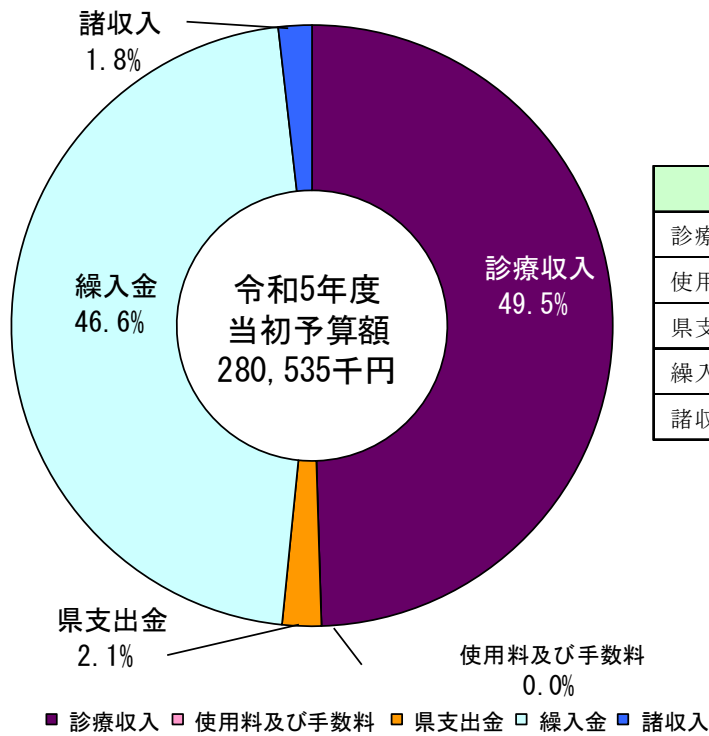
区分	令和5年度	令和4年度	比較
職員給与費	138,063	127,595	10,468
施設管理事務費	39,738	34,396	5,342
会計年度任用職員報酬等	44,225	45,927	▲1,702
一般管理費合計	222,026	207,918	14,108

(医業費)

(単位：千円)

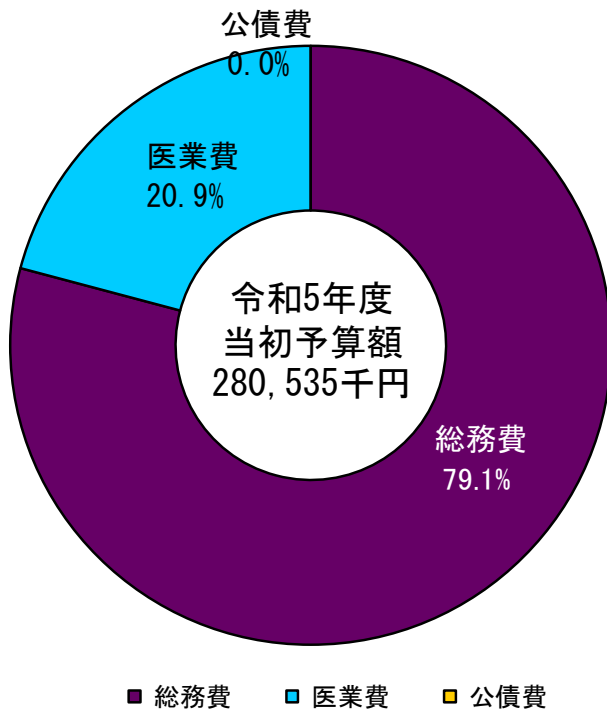
区分	令和5年度	令和4年度	比較
医薬品衛生材料費	42,129	43,345	▲1,216
医療用機械器具費	16,380	13,720	2,660
医業費合計	58,509	57,065	1,444

〔直営診療施設勘定〕 主な当初歳入予算額の状況



歳入費目	予算額	割合
診療収入	138,830	49.5%
使用料及び手数料	29	0.0%
県支出金	5,759	2.1%
繰入金	130,840	46.6%
諸収入	5,077	1.8%
	(千円)	100%

〔直営診療施設勘定〕 主な当初歳出予算額の状況



歳出費目	予算額	割合
総務費	222,026	79.1%
医業費	58,509	20.9%
公債費	0	0.0%
	(千円)	100%

〔その他事項〕

令和5年度に予定されている国民健康保険制度改正について

1. 出産育児一時金の引き上げ

国保被保険者が出産（妊娠12週以上の死産・流産・人工妊娠中絶を含む）した場合に支給する出産育児一時金を、現行の40万8千円から48万8千円に引き上げます。産科医療補償制度掛金上乗せ額1万2千円との合算額は50万円となります。

	現行	令和5年度	差
出産育児一時金（本体）	40万8千円	48万8千円	+8万円
産科医療補償制度掛金分	1万2千円	1万2千円	—
合計	42万円	50万円	+8万円

2. 保険料賦課限度額の上限引き上げ

後期高齢者支援金分が2万円引き上げとなります。これにより、介護分を含めた全体の賦課限度額は、104万円となります。

《賦課限度額》

	令和4年度	令和5年度	差
医療分	65万円	65万円	—
支援金分	20万円	22万円	+2万円
介護分（※）	17万円	17万円	—
合計	102万円	104万円	+2万円

※介護分は40歳～64歳の被保険者に賦課されます。

3. 保険料軽減基準額の引き上げ（軽減の拡大）

低所得世帯に対する保険料均等割及び平等割軽減の基準額が、次のとおり引き上げられます。

軽減区分	令和4年度	令和5年度
7割軽減	43万円+10万円×（給与所得者等（※）の数-1）以下の世帯	（変更なし）
5割軽減	43万円+ <u>28万5千円</u> ×被保険者数+10万円×（給与所得者等の数-1）以下の世帯	<u>29万円</u>
2割軽減	43万円+ <u>52万円</u> ×被保険者数+10万円×（給与所得者等の数-1）以下の世帯	<u>53万5千円</u>

（※）世帯主及び被保険者のうち、給与所得または公的年金に係る雑所得がある人。

いずれの改正も令和5年度から適用する予定です。

令和5年3月定例会議に、本件に係る条例改正を上程します。