

# 浜田市の人口における 社会増減の状況

(令和3年～令和4年)

令和5年7月

地域政策部 政策企画課

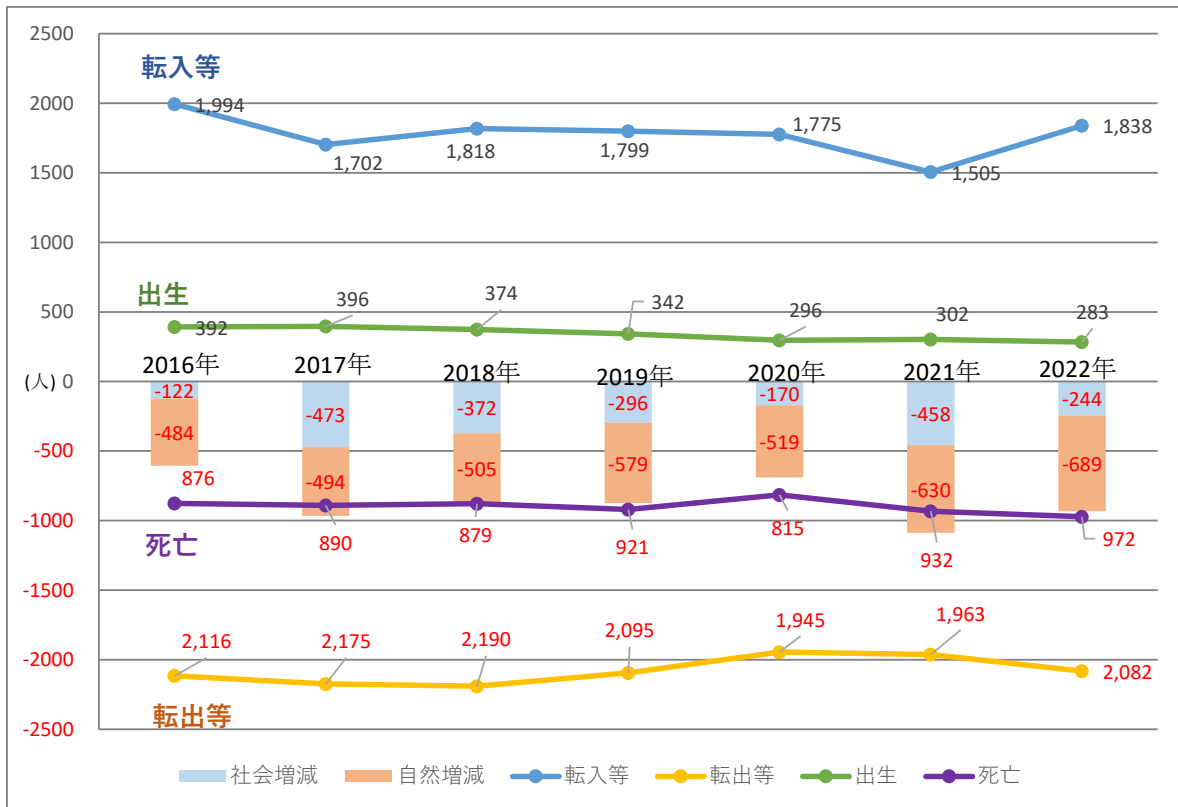


# 7年間の人口の推移

※ 住民基本台帳による（4月～3月）

（人）

年度	当初人口 (4月1日)	年度末人口 (3月31日)	年間 増減	転入等	転出等	社会 増減	出生	死亡	自然 増減
H28 (2016)	56,159	55,553	-606	1,994	2,116	-122	392	876	-484
H29 (2017)	55,553	54,586	-967	1,702	2,175	-473	396	890	-494
H30 (2018)	54,586	53,709	-877	1,818	2,190	-372	374	879	-505
R元 (2019)	53,709	52,834	-875	1,799	2,095	-296	342	921	-579
R2 (2020)	52,834	52,145	-689	1,775	1,945	-170	296	815	-519
R3 (2021)	52,145	51,057	-1,088	1,505	1,963	-458	302	932	-630
R4 (2022)	51,057	50,129	-933	1,838	2,082	-244	283	972	-689
7年間 平均	53,720	52,859	-862	1,775	2,080	-305	340	897	-557



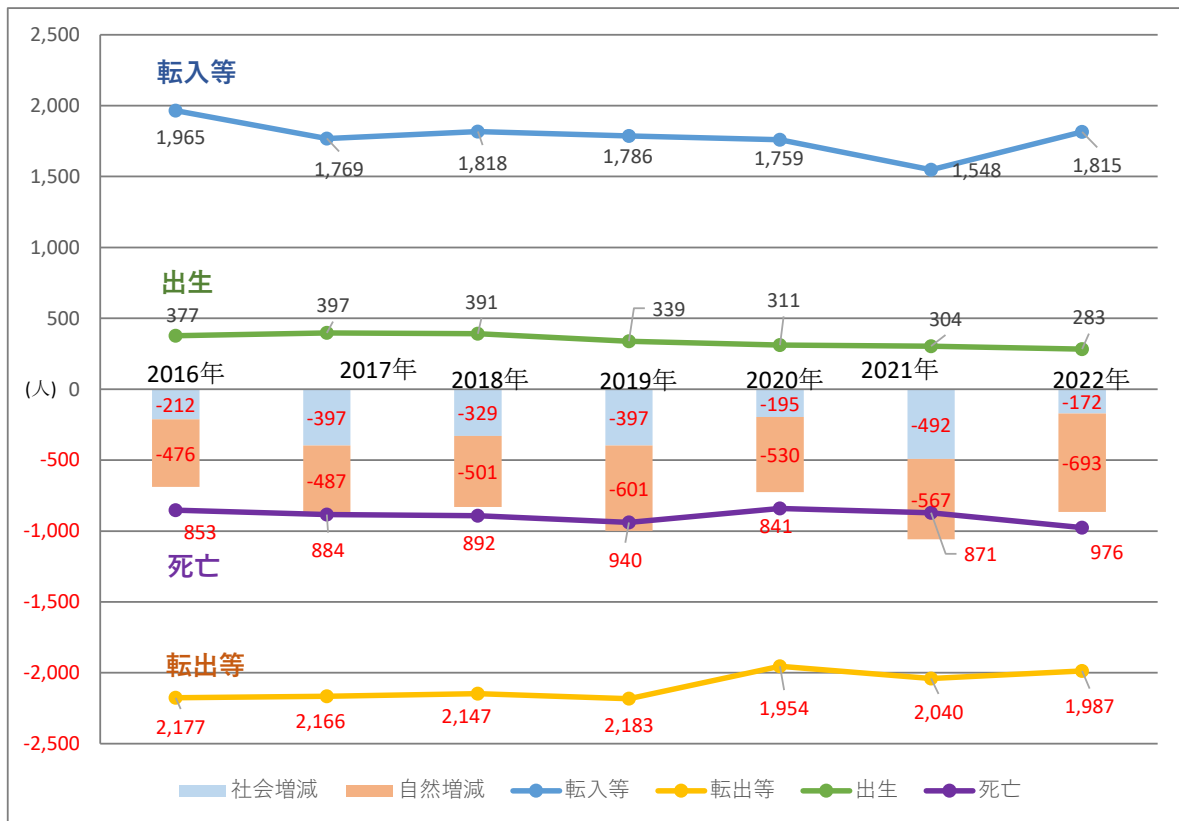
※ 令和4(2022)年度末人口は、後期基本計画策定時の人口シミュレーション50,402人（2022年）より273人少ない50,129人となった。社会増減数は目標値である▲286人より少ない▲244人となり、社会減を抑える形となったが、出生数が目標値である300人より17人少ない283人となり、死亡者数が過去7年間で最も多い972人となったことから自然増減も過去最大の減となった。

# 7年間の人口の推移

※ 住民基本台帳による（1月～12月）

(人)

年	当初人口 (1月1日)	年末人口 (12月31日)	年間 増減	転入等	転出等	社会 増減	出生	死亡	自然 増減
H28 (2016)	56,730	56,042	-688	1,965	2,177	-212	377	853	-476
H29 (2017)	56,042	55,158	-884	1,769	2,166	-397	397	884	-487
H30 (2018)	55,158	54,328	-830	1,818	2,147	-329	391	892	-501
R元 (2019)	54,328	53,330	-998	1,786	2,183	-397	339	940	-601
R2 (2020)	53,330	52,605	-725	1,759	1,954	-195	311	841	-530
R3 (2021)	52,605	51,546	-1,059	1,548	2,040	-492	304	871	-567
R4 (2022)	51,546	50,681	-865	1,815	1,987	-172	283	976	-693
7年間 平均	54,248	53,384	-816	1,780	2,093	-313	343	893	-550



※ 令和4（2022）年は新型コロナウイルス感染拡大の影響により、転出者が減少し、社会増減数の減少数が大幅に抑制された。出生数については、新型コロナウイルス感染拡大の影響による出会い場の減少もあり、引き続き減少となっている。

## 移動理由別

### 令和3年(2021)と令和4年(2022)の社会増減の比較 (1月～12月)

※ 島根県人口移動調査によるものであり、住民基本台帳の数値とは異なる。

(人)

令和3年 (2021)	理由	転入数	転出数	社会増減数 (転入 - 転出)
	①転勤	464	503	-39
	②就職(求職中を含む。)	200	377	-177
	③転職・転業	81	140	-59
	④就学・卒業など	133	177	-44
	⑤結婚・離婚・縁組・離縁など	87	80	7
	⑥住宅(新築・購入・賃借など)	27	43	-16
	⑦退職・家族の事情	200	182	18
	⑧その他	50	78	-28
	同伴者	287	409	-122
	不明	0	1	-1
	合 計	1,529	1,990	-461

(人)

令和4年 (2022)	理由	転入数	転出数	社会増減数 (転入 - 転出)
	①転勤	511	505	6
	②就職(求職中を含む。)	302	373	-71
	③転職・転業	141	140	1
	④就学・卒業など	110	152	-42
	⑤結婚・離婚・縁組・離縁など	82	87	-5
	⑥住宅(新築・購入・賃借など)	34	54	-20
	⑦退職・家族の事情	217	169	48
	⑧その他	78	106	-28
	同伴者	320	366	-46
	不明	2	3	-1
	合 計	1,797	1,955	-158

(人)

増減	理由	転入数	転出数	社会増減数 (転入 - 転出)
	①転勤	47	2	45
	②就職(求職中を含む。)	102	-4	106
	③転職・転業	60	0	60
	④就学・卒業など	-23	-25	2
	⑤結婚・離婚・縁組・離縁など	-5	7	-12
	⑥住宅(新築・購入・賃借など)	7	11	-4
	⑦退職・家族の事情	17	-13	30
	⑧その他	28	28	0
	同伴者	33	-43	76
	不明	2	2	0
	合 計	268	-35	303

# 県内、県外別の転入・転出の状況

※ 島根県人口移動調査による。

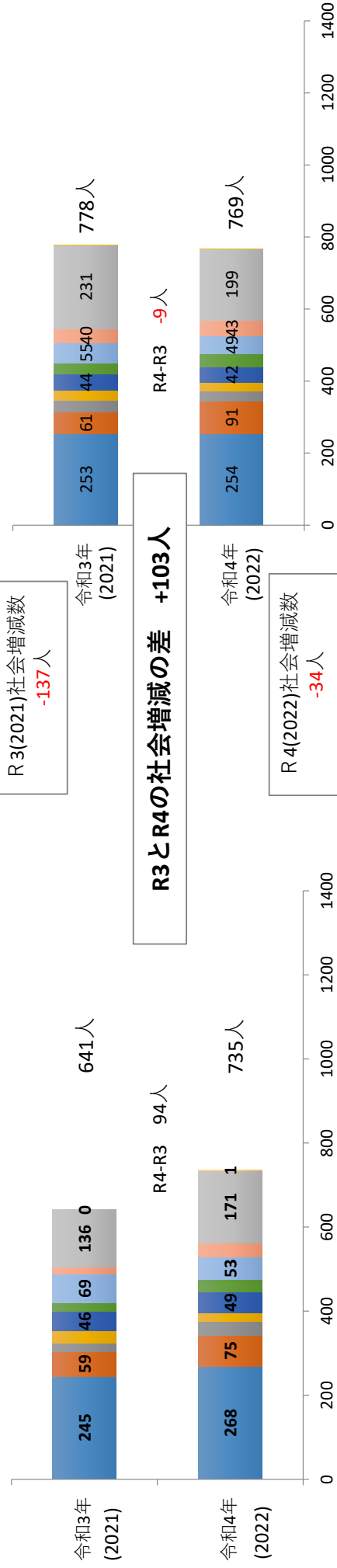
- ①転勤
- ④就学・卒業など
- ⑦退職・家族の事情
- 不明

- ②就職（求職中を含む。）
- ⑤結婚・離婚・縁組・離縁など
- ③転職・転業
- ⑥住宅（新築・購入・賃借など）
- ⑧その他
- 同伴者

## 転入

## 転出

### <県内>



### <県外>

