

## 第 2 次浜田市総合振興計画後期基本計画の進捗評価について (令和 4 (2022) 年度総括)

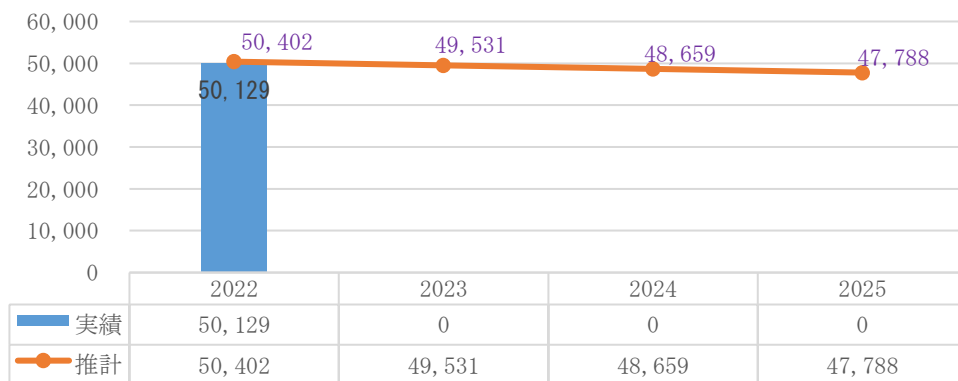
令和 4 (2022) 年度から令和 7 (2025) 年度を計画期間とする第 2 次浜田市総合振興計画後期基本計画について、1 年目 (令和 4 年度) の進捗状況の検証を実施しました。

### 1 基本指標

令和 4 年度末現在の基本構想に掲げる「人口」・「出生数」・「社会増減数」の 3 つの基本指標は、人口 50,129 人、出生数 283 人、社会増減数▲244 人となりました。

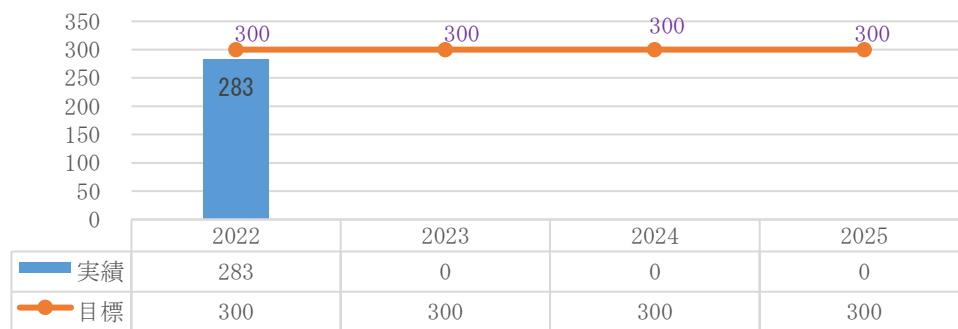
基本指標	基本構想策定時	令和 4 年度 目標・推計値	令和 4 年度 実績値	令和 7 年度 目標値
<b>人口</b> (住民基本台帳)	平成 27 年度末 <b>56,159 人</b>	<b>50,402 人</b>	<b>50,129 人</b>	<b>47,800 人</b>
<b>出生数</b> (住民基本台帳)	平成 26 年度実績値 <b>442 人</b>	<b>300 人</b>	<b>283 人</b>	<b>300 人</b>
<b>社会増減数</b> (住民基本台帳)	平成 26 年度実績値 <b>▲319 人</b>	<b>▲286 人</b>	<b>▲244 人</b>	<b>▲286 人</b>

#### (1) 人口



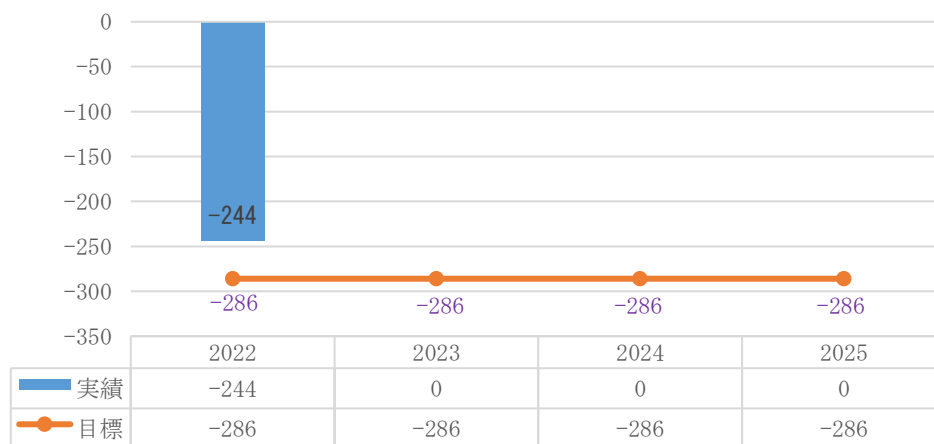
人口については、社会増減は昨年度より改善はしたものの、出生数の減少が進み自然増減に大きく減少が見られ、年間増減数では第 2 次総合振興計画中の過去 7 年間で 3 番目に大きい人口減となりました。

## (2) 出生数



出生数については、第2次総合振興計画中の過去7年間で最小の出生数となり、若者の人口減少ならびに新型コロナウイルス感染の影響により出会いの場が減少したことが要因の一つと考えられます。

## (3) 社会増減数



社会増減については、就職や転職を理由とした転入の増加や同伴者の転出が減少したことにより、昨年度より改善したものの、新型コロナウイルス感染拡大による内外の人の移動への影響を注視し、「若者が暮らしたいまちづくり」の取組を進める必要があります。

(参考資料「浜田市の人口における社会増減数の状況」参照)

## 2 進捗状況

令和4（2022）年度における施策の目標の達成状況は、下表のとおりです。

達成状況がA（順調）は56.3%、B（一定の進捗がある）は、32.9%となっています。

また、C（遅れている）の割合は9.5%となっています。遅れている理由として、新型コロナウイルス感染症の影響によるものが多数あり、令和5年度以降「5類感染症」の位置づけとなる中、それぞれの施策への更なる取組を進めるとともに、目標達成に向け着実に進捗管理を行っていきます。

既に達成状況がA（達成率100%以上）評価となった目標については、目標値の上方修正を検討し、更に効果的な取組を進めていきます。

進捗評価状況 (2022年度実績)	評価 項目数	達成状況			
		A	B	C	評価しない
		順調 (100%以上)	一定の進捗がある (99%～50%)	遅れている (49%未満)	2023年度から 評価
部門別計画	130	72 (55.4%)	45 (34.6%)	11 (8.5%)	2 (1.5%)
I 産業経済部門	28	18 (64.3%)	7 (25.0%)	3 (10.7%)	0 (0.0%)
II 健康福祉部門	18	10 (55.6%)	6 (33.2%)	1 (5.6%)	1 (5.6%)
III 教育文化部門	24	10 (41.7%)	13 (54.2%)	1 (4.1%)	0 (0.0%)
IV 環境部門	8	5 (62.5%)	3 (37.5%)	0 (0.0%)	0 (0.0%)
V 生活基盤部門	21	13 (61.9%)	5 (23.8%)	2 (9.5%)	1 (4.8%)
VI 防災・防犯・消防部門	10	5 (50.0%)	3 (30.0%)	2 (20.0%)	0 (0.0%)
VII 地域振興部門	21	11 (52.4%)	8 (38.1%)	2 (9.5%)	0 (0.0%)
地域別計画	24	16 (66.7%)	6 (25.0%)	2 (8.3%)	0 (0.0%)
1 浜田地域	1	0 (0.0%)	1 (100.0%)	0 (0.0%)	0 (0.0%)
2 金城地域	6	6 (100.0%)	0 (0.0%)	0 (0.0%)	0 (0.0%)
3 旭地域	4	2 (50.0%)	2 (50.0%)	0 (0.0%)	0 (0.0%)
4 弥栄地域	7	2 (28.6%)	3 (42.9%)	2 (28.5%)	0 (0.0%)
5 三隅地域	6	6 (100.0%)	0 (0.0%)	0 (0.0%)	0 (0.0%)
開かれた行財政運営の推進	1	1 (100.0%)	0 (0.0%)	0 (0.0%)	0 (0.0%)
まち・ひと・しごと創生総合戦略	3	0 (0.0%)	1 (33.3%)	2 (66.7%)	0 (0.0%)
合 計	158	89 (56.3%)	52 (32.9%)	15 (9.5%)	2 (1.3%)