

# 当初予算の概要



~~~~

~~~~

	ページ
1. 当初予算総括表	17
2. 一般会計予算	18～22
(1) 歳入の状況	18
(2) 自主財源、依存財源の状況	19
(3) 歳出の目的別状況	19
(4) 性質別経費の状況	20
(5) 債務負担行為の状況	21
(6) 地方債の状況	22
3. 一般会計予算額の推移	23
4. 決算分類比較表	24
5. 一般会計の概要	25～26
6. 中山間地域の活性化のための共通事業	27～28
7. ふるさと寄附金充当事業	29～32

## 令和6年度 浜田市当初予算の概要

### 1. 当初予算総括表

(単位：千円・%)

会 計 名		令和6年度 当初予算額	令和5年度 当初予算額	増 減	伸 率
一 般 会 計		39,142,675	37,390,000	1,752,675	4.7
特 別 会 計	国 民 健 康 保 険	5,821,610	5,714,232	107,378	1.9
	駐 車 場 事 業	23,057	30,457	△ 7,400	△ 24.3
	農 業 集 落 排 水 事 業	0	646,355	△ 646,355	皆減
	漁 業 集 落 排 水 事 業	0	33,076	△ 33,076	皆減
	生 活 排 水 処 理 事 業	0	51,050	△ 51,050	皆減
	後 期 高 齢 者 医 療	1,015,931	964,590	51,341	5.3
合 計		46,003,273	44,829,760	1,173,513	2.6

## 2. 一般会計予算

### (1) 歳入の状況

(単位：千円・%)

科 目	令和6年度		令和5年度		増減	伸率
	当初予算額	構成比	当初予算額	構成比		
1. 市 税	9,260,832	23.7	9,012,832	24.1	248,000	2.8
(1)市 民 税	2,778,892	7.1	2,805,421	7.5	△ 26,529	△ 0.9
(2)固 定 資 産 税	5,890,786	15.0	5,621,962	15.0	268,824	4.8
(3)軽 自 動 車 税	225,213	0.6	218,990	0.6	6,223	2.8
(4)市 た ば こ 税	362,751	0.9	363,013	1.0	△ 262	△ 0.1
(5)入 湯 税	3,190	0.0	3,446	0.0	△ 256	△ 7.4
2. 地 方 譲 与 税	426,750	1.1	400,200	1.1	26,550	6.6
(1)地方揮発油譲与税	80,060	0.2	84,729	0.2	△ 4,669	△ 5.5
(2)自動車重量譲与税	265,432	0.7	257,280	0.7	8,152	3.2
(3)森林環境譲与税	76,679	0.2	55,990	0.1	20,689	37.0
(4)特別とん譲与税	4,579	0.0	2,201	0.0	2,378	108.0
3. 利 子 割 交 付 金	4,828	0.0	4,767	0.0	61	1.3
4. 配 当 割 交 付 金	25,618	0.1	32,393	0.1	△ 6,775	△ 20.9
5. 株 式 等 譲 渡 所 得 割 交 付 金	28,263	0.1	16,866	0.0	11,397	67.6
6. 法 人 事 業 税 交 付 金	128,343	0.3	125,064	0.3	3,279	2.6
7. 地 方 消 費 税 交 付 金	1,320,547	3.4	1,410,546	3.8	△ 89,999	△ 6.4
8. ゴルフ場利用税交付金	14,931	0.0	15,588	0.0	△ 657	△ 4.2
9. 環 境 性 能 割 交 付 金	25,352	0.1	17,489	0.0	7,863	45.0
10. 地 方 特 例 交 付 金	233,173	0.6	34,587	0.1	198,586	574.2
11. 地 方 交 付 税	10,450,000	26.7	10,720,000	28.7	△ 270,000	△ 2.5
(1)普 通 交 付 税	9,100,000	23.2	9,400,000	25.1	△ 300,000	△ 3.2
〃 (含む臨時財政対策債)	9,144,000	23.4	9,540,000	25.5	△ 396,000	△ 4.2
(2)特 別 交 付 税	1,350,000	3.4	1,320,000	3.5	30,000	2.3
12. 交 通 安 全 対 策 特 別 交 付 金	5,434	0.0	6,119	0.0	△ 685	△ 11.2
13. 分 担 金 及 び 負 担 金	225,342	0.6	228,962	0.6	△ 3,620	△ 1.6
14. 使 用 料 及 び 手 数 料	420,647	1.1	511,721	1.4	△ 91,074	△ 17.8
15. 国 庫 支 出 金	4,629,572	11.8	4,710,721	12.6	△ 81,149	△ 1.7
16. 県 支 出 金	2,667,264	6.8	2,812,863	7.5	△ 145,599	△ 5.2
17. 財 産 収 入	154,611	0.4	420,285	1.1	△ 265,674	△ 63.2
18. 寄 附 金	1,264,231	3.2	1,014,067	2.7	250,164	24.7
19. 繰 入 金	2,895,083	7.4	2,408,414	6.4	486,669	20.2
(1)財 政 調 整 基 金	845,607	2.2	447,428	1.2	398,179	89.0
(2)減 債 基 金	884,400	2.3	855,470	2.3	28,930	3.4
(3)市有財産有効活用推進基金	93,122	0.2	49,718	0.1	43,404	87.3
(4)公共施設長寿命化等推進基金	103,442	0.3	178,152	0.5	△ 74,710	△ 41.9
(5)ふるさと応援基金	737,343	1.9	689,604	1.8	47,739	6.9
(6)そ の 他 の 基 金 等	231,169	0.6	188,042	0.5	43,127	22.9
20. 繰 越 金	1	0.0	1	0.0	0	0.0
21. 諸 収 入	1,145,753	2.9	1,138,515	3.0	7,238	0.6
22. 市 債	3,816,100	9.7	2,348,000	6.3	1,468,100	62.5
(1)臨 時 財 政 対 策 債	44,000	0.1	140,000	0.4	△ 96,000	△ 68.6
(2)合 併 特 例 事 業 債	115,800	0.3	82,100	0.2	33,700	41.0
(3)過疎・辺地対策事業債	2,930,000	7.5	1,460,000	3.9	1,470,000	100.7
(4)そ の 他 の 市 債	726,300	1.9	665,900	1.8	60,400	9.1
歳 入 合 計	39,142,675	100.0	37,390,000	100.0	1,752,675	4.7

※上記の構成比は、端数を四捨五入しているため、合計が一致しない場合があります。

## (2) 自主財源、依存財源の状況

(単位：千円・%)

区 分	令和6年度		令和5年度		増減	伸率
	当初予算額	構成比	当初予算額	構成比		
1. 自主財源	15,366,500	39.3	14,734,797	39.4	631,703	4.3
(1) 市 税	9,260,832	23.7	9,012,832	24.1	248,000	2.8
(2) 分担金及び負担金	225,342	0.6	228,962	0.6	△ 3,620	△ 1.6
(3) 使用料及び手数料	420,647	1.1	511,721	1.4	△ 91,074	△ 17.8
(4) 財産収入	154,611	0.4	420,285	1.1	△ 265,674	△ 63.2
(5) 寄附金	1,264,231	3.2	1,014,067	2.7	250,164	24.7
(6) 繰入金	2,895,083	7.4	2,408,414	6.4	486,669	20.2
(7) 繰越金	1	0.0	1	0.0	0	0.0
(8) 諸収入	1,145,753	2.9	1,138,515	3.0	7,238	0.6
2. 依存財源	23,776,175	60.7	22,655,203	60.6	1,120,972	4.9
(1) 地方譲与税	426,750	1.1	400,200	1.1	26,550	6.6
(2) 利子割交付金	4,828	0.0	4,767	0.0	61	1.3
(3) 配当割交付金	25,618	0.1	32,393	0.1	△ 6,775	△ 20.9
(4) 株式等譲渡所得割交付金	28,263	0.1	16,866	0.0	11,397	67.6
(5) 法人事業税交付金	128,343	0.3	125,064	0.3	3,279	2.6
(6) 地方消費税交付金	1,320,547	3.4	1,410,546	3.8	△ 89,999	△ 6.4
(7) ゴルフ場利用税交付金	14,931	0.0	15,588	0.0	△ 657	△ 4.2
(8) 環境性能割交付金	25,352	0.1	17,489	0.0	7,863	45.0
(9) 地方特例交付金	233,173	0.6	34,587	0.1	198,586	574.2
(10) 地方交付税	10,450,000	26.7	10,720,000	28.7	△ 270,000	△ 2.5
(11) 交通安全対策特別交付金	5,434	0.0	6,119	0.0	△ 685	△ 11.2
(12) 国庫支出金	4,629,572	11.8	4,710,721	12.6	△ 81,149	△ 1.7
(13) 県支出金	2,667,264	6.8	2,812,863	7.5	△ 145,599	△ 5.2
(14) 市債	3,816,100	9.7	2,348,000	6.3	1,468,100	62.5
歳入合計	39,142,675	100.0	37,390,000	100.0	1,752,675	4.7

※上記の構成比は、端数を四捨五入しているため、合計が一致しない場合があります。

## (3) 歳出の目的別状況

(単位：千円・%)

区 分	令和6年度		令和5年度		増減	伸率
	当初予算額	構成比	当初予算額	構成比		
1. 議会費	239,896	0.6	235,731	0.6	4,165	1.8
2. 総務費	5,772,556	14.7	5,319,106	14.2	453,450	8.5
3. 民生費	11,825,595	30.2	11,683,540	31.2	142,055	1.2
4. 衛生費	4,620,267	11.8	3,060,967	8.2	1,559,300	50.9
5. 労働費	23,100	0.1	23,200	0.1	△ 100	△ 0.4
6. 農林水産業費	1,952,639	5.0	1,924,355	5.1	28,284	1.5
7. 商工費	870,084	2.2	769,390	2.1	100,694	13.1
8. 土木費	3,279,135	8.4	3,372,752	9.0	△ 93,617	△ 2.8
9. 消防費	1,395,324	3.6	1,713,909	4.6	△ 318,585	△ 18.6
10. 教育費	3,287,954	8.4	3,187,042	8.5	100,912	3.2
11. 災害復旧費	90,000	0.2	90,000	0.2	0	0.0
12. 公債費	5,741,125	14.7	5,965,008	16.0	△ 223,883	△ 3.8
13. 予備費	45,000	0.1	45,000	0.1	0	0.0
歳出合計	39,142,675	100.0	37,390,000	100.0	1,752,675	4.7

※上記の構成比は、端数を四捨五入しているため、合計が一致しない場合があります。

## (4) 性質別経費の状況

(単位：千円・%)

区 分	令和6年度		令和5年度		増減額	伸率
	当初予算額	構成比	当初予算額	構成比		
1. 義務的経費	19,477,839	49.8	19,552,371	52.3	△74,532	△0.4
(1) 人件費	6,437,222	16.4	6,167,586	16.5	269,636	4.4
(2) 扶助費	7,299,492	18.7	7,419,777	19.8	△120,285	△1.6
(3) 公債費	5,741,125	14.7	5,965,008	16.0	△223,883	△3.8
うち元金	5,574,232	14.2	5,769,864	15.4	△195,632	△3.4
うち償還利子	165,619	0.4	193,888	0.5	△28,269	△14.6
うち一時借入金利子	1,274	0.0	1,256	0.0	18	1.4
2. 投資的経費	4,048,684	10.3	4,394,339	11.8	△345,655	△7.9
(1) 普通建設事業費	3,958,684	10.1	4,160,396	11.1	△201,712	△4.8
うち補助事業費	1,692,792	4.3	1,504,770	4.0	188,022	12.5
うち単独事業費	2,046,497	5.2	2,514,686	6.7	△468,189	△18.6
うち県営事業負担金	202,177	0.5	137,640	0.4	64,537	46.9
うち受託事業	17,218	0.0	3,300	0.0	13,918	421.8
(2) 災害復旧事業費	90,000	0.2	233,943	0.6	△143,943	△61.5
3. 補助費等	6,638,578	17.0	4,488,338	12.0	2,150,240	47.9
うち 浜田地区広域行政 組合負担金	2,246,373	5.7	668,780	1.8	1,577,593	235.9
うちその他	4,392,205	11.2	3,819,558	10.2	572,647	15.0
4. その他	8,977,574	22.9	8,954,952	23.9	22,622	0.3
(1) 物件費	4,908,245	12.5	4,673,417	12.5	234,828	5.0
(2) 維持補修費	333,688	0.9	325,433	0.9	8,255	2.5
(3) 積立金	662,832	1.7	459,539	1.2	203,293	44.2
(4) 貸付金	80,940	0.2	81,780	0.2	△840	△1.0
(5) 繰出金	2,991,869	7.6	3,414,783	9.1	△422,914	△12.4
歳出合計	39,142,675	100.0	37,390,000	100.0	1,752,675	4.7

※上記の構成比は、端数を四捨五入しているため、合計が一致しない場合があります。

(5) 債務負担行為の状況

事 項	期 間	限 度 額
総合振興計画策定事業	令和7年度	千円 2,394
周布橋整備事業	令和7年度	74,400
統合型GISデータ更新事業	令和7年度	36,900
美川小学校新築事業	令和7年度	79,800
病児・病後児保育室管理運営費	令和7年度から令和11年度まで	病児・病後児保育室の指定管理に要する額
縁の里地域振興施設管理運営費	令和7年度から令和9年度まで	縁の里地域振興施設の指定管理に要する額
島根県信用保証協会が行う創業者向け小口資金の融資を受けた事業者に対する保証料助成	令和7年度	令和6年度の融資に対して生じる10年間分の保証料の1/2以内の額
石州和紙会館管理運営費	令和7年度から令和11年度まで	石州和紙会館の指定管理に要する額
石央文化ホール管理運営費	令和7年度から令和11年度まで	石央文化ホールの指定管理に要する額
浜田郷土資料館管理運営費	令和7年度から令和11年度まで	浜田郷土資料館の指定管理に要する額
世界こども美術館創作活動館管理運営費	令和7年度から令和11年度まで	世界こども美術館創作活動館の指定管理に要する額
石正美術館管理運営費	令和7年度から令和11年度まで	石正美術館の指定管理に要する額
三隅B&G海洋センター・三隅中央会館多目的研修集会施設・三隅中央公園及び田の浦公園運動施設・岡見スポーツセンター管理運営費	令和7年度から令和11年度まで	三隅B&G海洋センター・三隅中央会館多目的研修集会施設・三隅中央公園及び田の浦公園運動施設・岡見スポーツセンターの指定管理に要する額

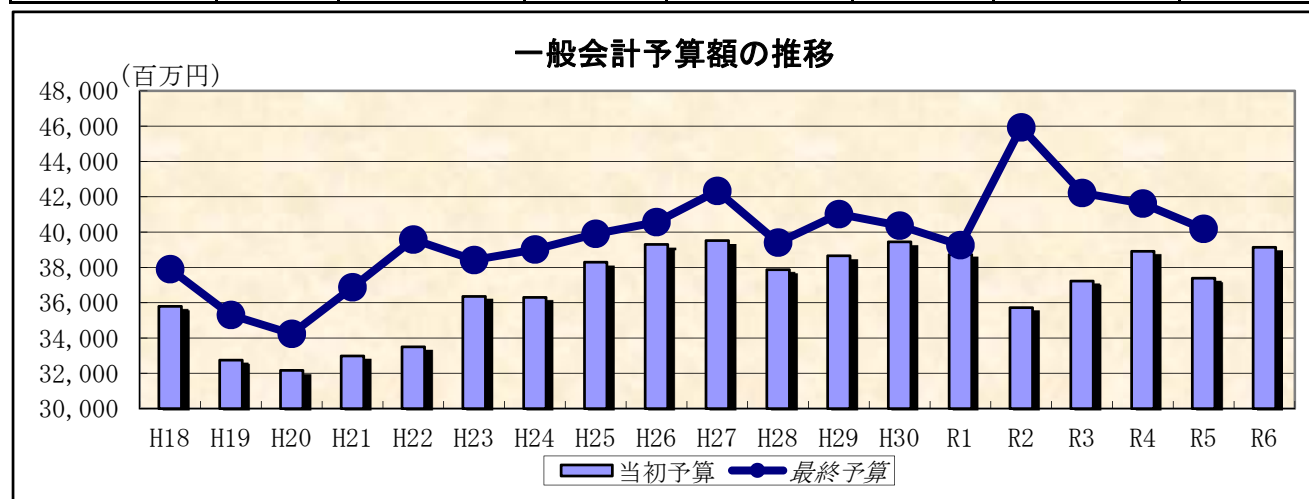
## (6) 地方債の状況

起債の目的	限度額 千円	起債の方法	利率	償還の方法
防災施設整備事業	16,600	証書借入 又は 証券発行	5.0%以内 (ただし、利率見直し方式で借り入れる資金について、利率の見直しを行った後においては、当該見直し後の利率)	借入先の融資条件による。ただし、市財政の都合により据置期間及び償還期限を短縮し、若しくは延長し、繰上償還を行い、又は借換えすることができる。
C A T V 整備事業	1,800	〃	〃	〃
高速情報通信基盤整備事業	173,900	〃	〃	〃
庁舎整備事業	22,900	〃	〃	〃
生活路線バス整備事業	4,900	〃	〃	〃
まちづくりセンター整備事業	90,700	〃	〃	〃
過疎地域持続的発展特別事業	153,400	〃	〃	〃
福祉施設整備事業	288,600	〃	〃	〃
火葬場整備事業	14,100	〃	〃	〃
一般廃棄物処理施設整備事業	1,669,100	〃	〃	〃
土地改良事業	83,400	〃	〃	〃
林道整備事業	8,900	〃	〃	〃
水産施設整備事業	36,000	〃	〃	〃
観光施設整備事業	58,400	〃	〃	〃
道路橋梁整備事業	552,400	〃	〃	〃
自然災害防止事業	87,100	〃	〃	〃
公園整備事業	18,300	〃	〃	〃
消防防災施設整備事業	92,900	〃	〃	〃
教育施設整備事業	372,700	〃	〃	〃
災害復旧事業	26,000	〃	〃	〃
臨時財政対策債	44,000	〃	〃	〃
計	3,816,100			

### 3. 一般会計予算額の推移

(単位：千円・%)

年 度		予算総額		自主財源		依存財源	
			当初予算伸率		構成比		構成比
平成18年度	当初	35,790,000		13,272,788	37.1	22,517,212	62.9
	最終	37,903,129		14,745,995	38.9	23,157,134	61.1
平成19年度	当初	32,750,000	△ 8.5	11,710,067	35.8	21,039,933	64.2
	最終	35,304,376		14,149,766	40.1	21,154,610	59.9
平成20年度	当初	32,170,000	△ 1.8	11,635,967	36.2	20,534,033	63.8
	最終	34,241,853		11,381,755	33.2	22,860,098	66.8
平成21年度	当初	32,980,000	2.5	10,847,128	32.9	22,132,872	67.1
	最終	36,873,024		11,112,691	30.1	25,760,333	69.9
平成22年度	当初	33,500,000	1.6	10,139,047	30.3	23,360,953	69.7
	最終	39,582,291		12,265,594	31.0	27,316,697	69.0
平成23年度	当初	36,360,000	8.5	11,533,628	31.7	24,826,372	68.3
	最終	38,419,530		11,905,967	31.0	26,513,563	69.0
平成24年度	当初	36,300,000	△ 0.2	12,059,895	33.2	24,240,105	66.8
	最終	39,013,079		12,271,391	31.5	26,741,688	68.5
平成25年度	当初	38,300,000	5.5	12,784,732	33.4	25,515,268	66.6
	最終	39,904,003		12,074,004	30.3	27,829,999	69.7
平成26年度	当初	39,300,000	2.6	11,907,784	30.3	27,392,216	69.7
	最終	40,565,453		12,043,645	29.7	28,521,808	70.3
平成27年度	当初	39,516,200	0.6	11,936,783	30.2	27,579,417	69.8
	最終	42,331,216		14,515,502	34.3	27,815,714	65.7
平成28年度	当初	37,871,000	△ 4.2	12,776,881	33.7	25,094,119	66.3
	最終	39,401,708		13,444,425	34.1	25,957,283	65.9
平成29年度	当初	38,659,313	2.1	13,205,598	34.2	25,453,715	65.8
	最終	41,022,815		13,996,340	34.1	27,026,475	65.9
平成30年度	当初	39,450,000	2.0	13,161,090	33.4	26,288,910	66.6
	最終	40,364,095		13,107,399	32.5	27,256,696	67.5
令和元年度	当初	38,730,000	△ 1.8	13,416,051	34.6	25,313,949	65.4
	最終	39,259,177		13,174,755	33.6	26,084,422	66.4
令和2年度	当初	35,720,000	△ 7.8	12,324,652	34.5	23,395,348	65.5
	最終	45,931,502		13,301,199	29.0	32,630,303	71.0
令和3年度	当初	37,230,000	4.2	13,184,747	35.4	24,045,253	64.6
	最終	42,220,084		12,507,057	29.6	29,713,027	70.4
令和4年度	当初	38,910,000	4.5	13,454,946	34.6	25,455,054	65.4
	最終	41,618,166		13,473,506	32.4	28,144,660	67.6
令和5年度	当初	37,390,000	△ 3.9	14,734,797	39.4	22,655,203	60.6
	3月補正後	40,276,093		16,294,744	40.5	23,981,349	59.5
令和6年度	当初	39,142,675	4.7	15,366,500	39.3	23,776,175	60.7





#### 4. 決算分類比較表

(歳入)

(単位:千円・%)

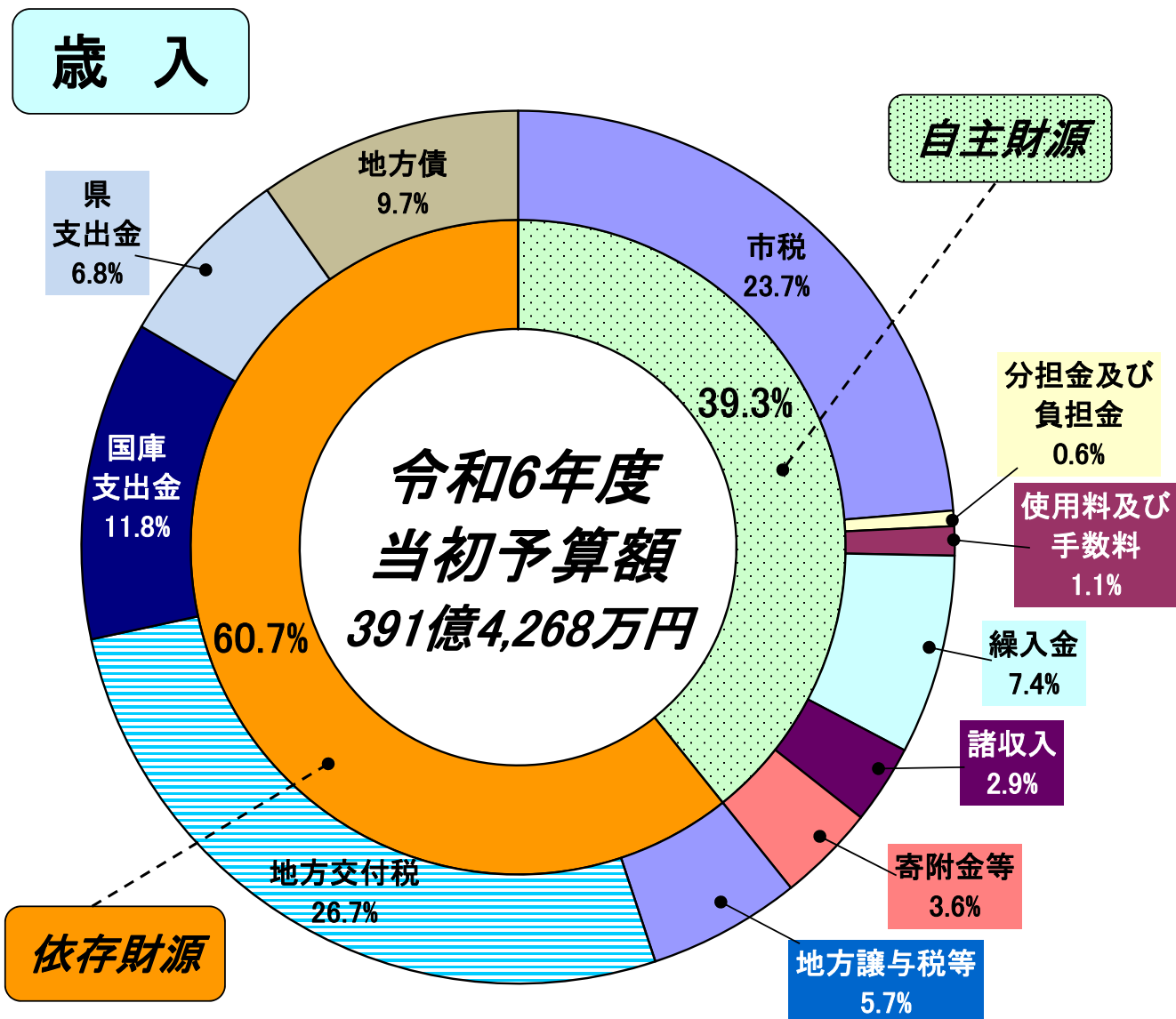
年度 科目	令和4年度	令和5年度		令和6年度	
	決算額	決算見込額	伸率	予算額	伸率
1 市 税	7,377,023	9,799,129	32.8	9,260,832	△ 5.5
2 地 方 譲 与 税	399,345	400,200	0.2	426,750	6.6
3 利 子 割 交 付 金	4,790	4,767	△ 0.5	4,828	1.3
4 配 当 割 交 付 金	23,543	32,393	37.6	25,618	△ 20.9
5 株 式 等 譲 渡 所 得 割 交 付 金	17,360	16,866	△ 2.8	28,263	67.6
6 法 人 事 業 税 交 付 金	116,704	125,064	7.2	128,343	2.6
7 地 方 消 費 税 交 付 金	1,373,312	1,410,546	2.7	1,320,547	△ 6.4
8 ゴルフ場利用税交付金	15,505	15,588	0.5	14,931	△ 4.2
9 環 境 性 能 割 交 付 金	19,917	17,489	△ 12.2	25,352	45.0
10 地 方 特 例 交 付 金	37,768	35,757	△ 5.3	233,173	552.1
11 地 方 交 付 税	12,893,803	10,869,101	△ 15.7	10,450,000	△ 3.9
12 交 通 安 全 対 策 特 別 交 付 金	5,831	6,119	4.9	5,434	△ 11.2
13 分 担 金 及 び 負 担 金	213,336	223,594	4.8	225,342	0.8
14 使 用 料 及 び 手 数 料	567,940	509,416	△ 10.3	420,647	△ 17.4
15 国 庫 支 出 金	7,546,698	5,898,383	△ 21.8	4,629,572	△ 21.5
16 県 支 出 金	2,812,297	2,805,145	△ 0.3	2,667,264	△ 4.9
17 財 産 収 入	158,971	361,997	127.7	154,611	△ 57.3
18 寄 附 金	1,226,145	1,220,067	△ 0.5	1,264,231	3.6
19 諸 収 入	884,968	1,374,114	55.3	1,145,753	△ 16.6
20 市 債	2,971,049	2,343,931	△ 21.1	3,816,100	62.8
21 繰 入 金 ・ 繰 越 金	3,438,711	2,806,427	△ 18.4	2,895,084	3.2
歳 入 合 計	42,105,016	40,276,093	△ 4.3	39,142,675	△ 2.8

(歳出)

(単位:千円・%)

年度 科目	令和4年度	令和5年度		令和6年度	
	決算額	決算見込額	伸率	予算額	伸率
1 消 費 的 経 費	23,024,515	24,709,484	7.3	25,617,225	3.7
(1) 人 件 費	5,969,300	6,240,104	4.5	6,437,222	3.2
(2) 物 件 費	4,564,142	4,803,733	5.2	4,908,245	2.2
(3) 維 持 補 修 費	442,659	323,942	△ 26.8	333,688	3.0
(4) 扶 助 ・ 補 助 費 等	12,048,414	13,341,705	10.7	13,938,070	4.5
2 投 資 的 経 費	6,594,255	4,445,879	△ 32.6	4,048,684	△ 8.9
(1) 補 助 事 業 費	2,978,195	1,700,057	△ 42.9	1,692,792	△ 0.4
(2) 単 独 事 業 費	2,374,314	2,473,832	4.2	2,265,892	△ 8.4
(3) 災 害 復 旧 費	1,241,746	271,990	△ 78.1	90,000	△ 66.9
3 公 債 費	6,231,987	5,925,311	△ 4.9	5,741,125	△ 3.1
4 出 資 金 ・ 貸 付 金 ・ 積 立 金	1,556,215	1,887,231	21.3	743,772	△ 60.6
5 繰 出 金	3,297,996	3,308,188	0.3	2,991,869	△ 9.6
歳 出 合 計	40,704,968	40,276,093	△ 1.1	39,142,675	△ 2.8

## 5. 一般会計の概要



(注) 表示単位未満単純四捨五入のため、集計が一致しない場合があります

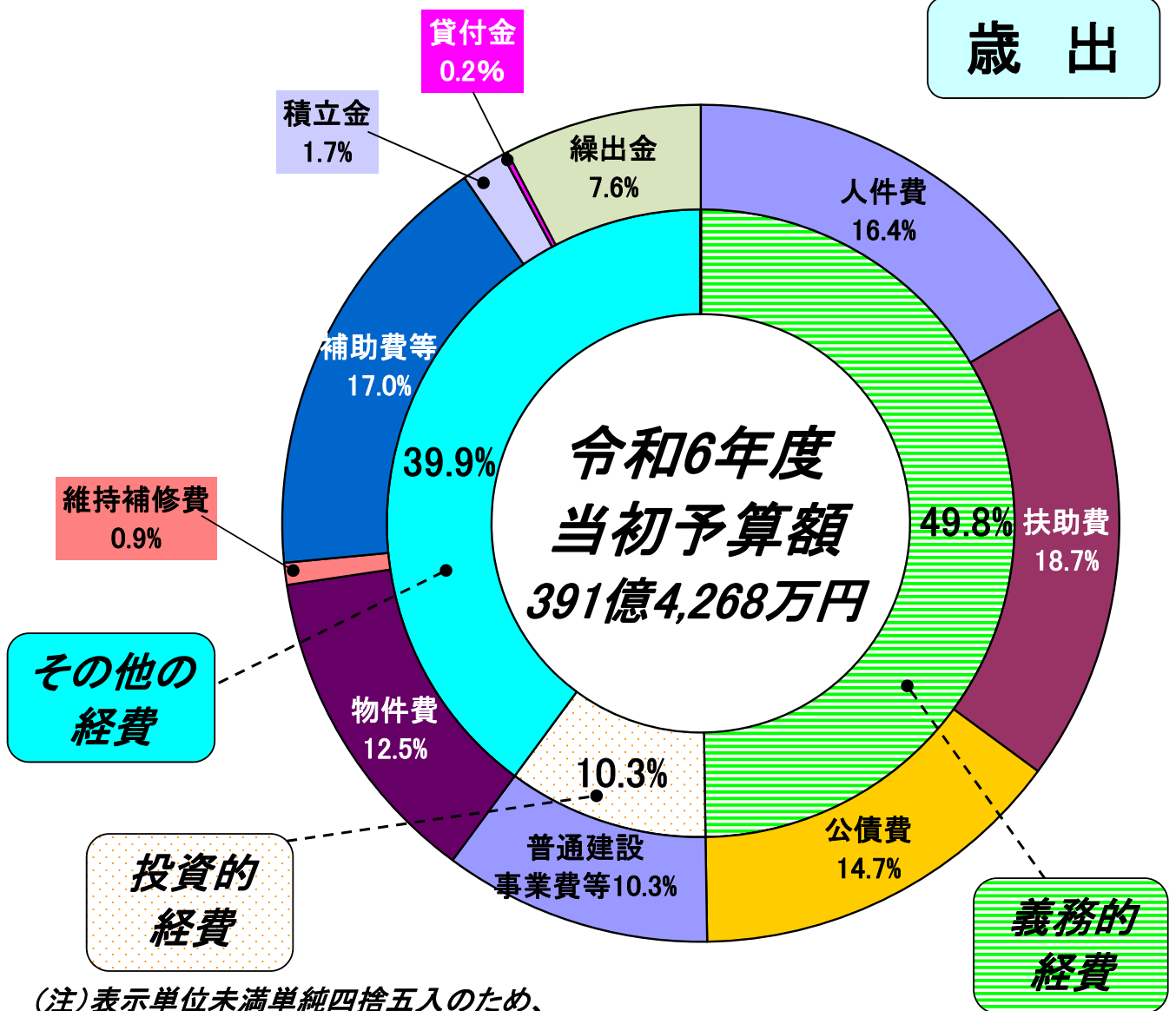
(単位:百万円)

(単位:百万円)

【主な歳入予算】			
<b>自主財源</b>	<b>15,367</b>	<b>対前年度当初予算比</b>	<b>4.3%</b>
市税	9,261	"	2.8%
繰入金	2,895	"	20.2%
寄附金	1,264	"	24.7%
<b>依存財源</b>	<b>23,776</b>	<b>対前年度当初予算比</b>	<b>4.9%</b>
地方交付税 (臨時財政対策債含む)	10,494	"	△ 3.4%
国庫支出金	4,630	"	△ 1.7%
県支出金	2,667	"	△ 5.2%
市債 (臨時財政対策債除く)	3,772	"	70.8%

【主な歳出予算】			
<b>義務的経費</b>	<b>19,477</b>	<b>対前年度当初予算比</b>	<b>△ 0.4%</b>
人件費	6,437	"	4.4%
扶助費	7,299	"	△ 1.6%
公債費	5,741	"	△ 3.8%
<b>投資的経費</b>	<b>4,049</b>	<b>対前年度当初予算比</b>	<b>△ 7.9%</b>
普通建設補助事業費	1,693	"	12.5%
普通建設単独事業費	2,266	"	△ 14.7%
<b>その他経費</b>	<b>15,617</b>	<b>対前年度当初予算比</b>	<b>16.2%</b>
物件費	4,908	"	5.0%
補助費等	6,639	"	47.9%
繰出金	2,992	"	△ 12.4%

# 歳出



(注)表示単位未満単純四捨五入のため、集計が一致しない場合があります

## <財政指標>

(単位:百万円)

	R6年度	R5年度	差引
標準財政規模	204億円	206億円	△ 2億円
財政力指数*	0.447	0.413	0.034
経常収支比率	92.1%	89.1%	3.0%
実質公債費比率*	10.1%	10.7%	△ 0.6%

(※は3ヶ年度平均)  
(数値は中期財政計画より引用)

	R6年度	R5年度	伸率
市債残高 計	39,444	41,202	△ 4.3%
臨時財政対策債除く	32,717	33,060	△ 1.0%
基金残高 計	13,583	15,815	△ 14.1%
財政調整基金	4,844	5,681	△ 14.7%
減債基金	2,186	3,066	△ 28.7%
ふるさと応援基金	2,280	2,380	△ 4.2%

## 6. 中山間地域の活性化のための共通事業

中山間地域の活性化のため「まちづくり振興基金」を取り崩して実施する事業は次のとおりです。

### ○事業一覧

(単位:千円)

No	担当部	事業名	事業概要	掲載ページ	R6 充当額
1	地域政策部	地域づくり振興事業	町内会等に対して、集会所施設の改修や組織の統合等に係る費用の一部を助成する ○集会所施設、関連設備等整備事業 ○防犯カメラ設置事業 ○集落機能再編・強化事業 ○地域づくり活動維持活性化事業	P45	23,800
2	地域政策部	予約型乗合タクシー等運営事業	高齢者等の移動手段を確保するために地域が主体となって取り組むタクシー等を利用した「あいのりタクシー」等の運行に対して補助を行う ○補助率:10/10 ○補助上限額:補助対象団体が位置するまちづくりセンターの数×800千円	P49	6,500
3	地域政策部	協働推進事業	・地区まちづくり推進委員会及び市内のNPO法人に対し、社会的課題の解決のために取り組む事業について、費用の一部を補助する ○補助率:10/10(上限250千円) ・高齢者の生活支援に取り組む地区まちづくり推進委員会に対し、その事業に要する費用の一部を補助する ○補助率:10/10 ○補助上限額:地区まちづくり推進委員会が属するまちづくりセンターの数×150千円	P52	2,900
4	地域政策部	敬老福祉乗車券交付事業	市内に居住する70歳以上の住民、重度身体障がい者、重度知的障がい者又は精神障がい者を対象に、敬老福祉乗車券交付事業を実施する ○通常交付分の販売上限冊数を5冊引上げ	P54	12,458
5	地域政策部	見守り移動販売支援事業	高齢者等の買い物困難者の安定した日常生活の実現、見守りや安否確認を目的として、自宅訪問を中心とした移動販売に対して、経費の一部を補助する	P55	1,200
6	地域政策部	まちづくりセンター管理運営費	地域の枠を超えた連携事業を実施するまちづくりセンターに対して、活動費を上乗せするとともに、各まちづくりセンターに設置する展示パネル等を購入する	P60	8,230
7	地域政策部	まちづくりセンター施設改修事業	今福まちづくりセンターの事務所改修を行い、協働のまちづくりの推進のための体制整備を図る	P61	748
8	健康福祉部	巡回総合ドック事業	生活習慣病、がん、歯周病などの病気の早期発見、早期治療を目的とした健診により自分の健康状態を知り、受診者の生活改善を図る ○対象:浜田市に住所を有する20歳以上の方 (ただし、加入保険等で人間ドックが受けられない方)	P113	5,362
9	市民生活部	飲料水安定確保事業	水道整備・拡張計画のない地域等において、安定した飲料水の確保を図るため、飲用井戸等の設置または設備更新等に係る経費の一部を補助する	P121	10,000
10	産業経済部	危険木・支障木緊急除去事業	倒木の恐れがある枯損木を除去することにより、二次災害の発生を防止し、市民の安全・安心な生活の確保を図る	P131	42,500
11	産業経済部	ふるさと体験村維持管理事業	中山間地域に位置する拠点施設では案内標識が少なく目印となる目標物が存在しないことが多いため、ふるさと体験村の案内標識を設置し、施設へのスムーズな誘導と集客効果向上を図る	P133	1,564
12	産業経済部	農用地保全事業	中山間の農村地域を保全するため、農地の畦畔草刈の省力化や、土地利用型作物である大豆の振興、荒廃農地解消への支援を行うとともに、有害鳥獣対策として地域が一体となって取り組む鳥獣被害対策への支援や被害防止支援業務などを行う鳥獣専門員を配置する ○鳥獣専門員 2人 ○畦畔等除草省力化促進事業補助金 ○鳥獣被害防止対策事業補助金 ○大豆生産拡大事業補助金 ○農用地環境保全事業補助金 ○畦畔草刈作業安全対策事業補助金	P138	21,666
13	産業経済部	地域資源保全活動助成事業	日本の棚田100選に選ばれた棚田の維持・保全活動等に対する経費を支援することで、地域の賑わいの創出と荒廃農地の抑制を図る	P139	1,000

No	担当部	事業名	事業概要	掲載ページ	R6 充当額
14	産業経済部	担い手等育成支援事業	今後市内農業の中心経営体として活躍が期待できる者や、市の振興作物に取り組む産地を支援することで、地域農業の担い手の確保・育成を図る ○担い手育成事業補助金 ○産地振興事業補助金	P139	32,000
15	産業経済部	県事業負担金(農業基盤整備)	県営基盤整備促進事業により区画整備を実施し、将来的な担い手への集積・集約化や農業の付加価値化を促進していくことで、農業経営の安定化を図る	P142	24,300
16	産業経済部	美肌観光推進事業	美肌資源のパッケージ化、旅行企画商品の造成及び新規商品開発等を推進し、中山間地域への誘客を図る ○会計年度任用職員 1人 ○活動支援業務委託料 ○美肌観光推進事業補助金	P171	3,873
17	地域政策部	青少年健全育成事業	青少年の健全育成に取り組む活動に必要な備品購入費の一部を補助することで、当該活動の維持と活性化を図る ○青少年健全育成活動支援事業補助金 (上限300千円/団体、補助率2/3)	P229	1,200
合 計					199,301

## 7. ふるさと寄附金充当事業

ふるさと寄附金を原資として積み立てた「ふるさと応援基金」を取り崩して充当する事業は、次のとおりです。

### ○事業一覧

(単位:千円)

No	担当部	事業名	事業概要	掲載ページ	R6 充当額
1	総務部	財産管理事務費	指定天然記念物の保全等に必要経費 ○指定天然記念物の保全に係る費用	P42	248
2	産業経済部	ふるさと寄附促進事業	企業版ふるさと寄附金を活用し、ふるさと寄附返礼品提供事業者に対し、新たな返礼品の開発に係る費用を助成する ○ふるさと寄附特産品開発等支援補助金	P51	2,000
3	地域政策部	坂根正弘奨学金給付事業	浜田市名誉市民である株式会社小松製作所顧問 坂根正弘氏のふるさと寄附金を原資とする給付型奨学金制度の運営を行う	P52	4,255
4	地域政策部	敬老福祉乗車券交付事業	市内に居住する70歳以上の住民、重度身体障がい者、重度知的障がい者又は精神障がい者を対象に、敬老福祉乗車券交付事業を実施する ○敬老福祉乗車券交付事業(運転免許自主返納支援を含む)	P54	53,827
5	地域政策部	まちなか交流プラザ運営事業	学生・若者から高齢者まで様々な市民が交流するオープンスペース、セミナールーム及びITワークスペースを兼ね備えたまちなか交流プラザの運営を行う	P56	17,545
6	地域政策部	海のまち・はまだ魅力化プロジェクト事業	「渚の交番be」を拠点として、浜田の海の魅力を高めるため様々な機関と連携した事業を行い、浜田の海の活性化を図る ○海のまち・はまだ魅力化プロジェクト事業補助金	P56	2,000
7	地域政策部	若者支援ファンド事業	令和4年度に実施した「地域の日」で提案のあった意見を基に、「若者が暮らしたいまちづくり」に繋がる取り組みを行う ○「就業」の支援 ○「仕事」の創出 ○「住まい」の支援 ○地域活動・若者の交流支援	P58	49,180
8	地域政策部	高校生通学定期券助成事業	市内外の高校(市外の場合は、県内の高校で、市内の高校にない学科に通学する場合に限る)に一定額以上の通学定期券を利用して通学する生徒の保護者に対して、通学費の一部を助成する ○通学定期券購入費助成金	P59	3,456
9	地域政策部	イベント情報発信事業	インターネット上において、イベント情報を誰でも気軽に発信でき、誰もがよく目にする仕組み作りを行うことで、市内のイベント情報発信力を強化する ○ウェブサイト等改修業務委託 ○ウェブサイト等改修補助金	P60	2,166
10	地域政策部	高等教育機関支援事業	浜田ビューティーカレッジの学生の確保を図り、若者の浜田市への定住に繋げるため、浜田ビューティーカレッジの入学免除に対する補助を行う ○浜田ビューティーカレッジ入学免除補助金	P66	3,000
11	総務部	防災ハザードマップ作成事業	津波ハザードマップ及び防災ハザードマップについて、最新のデータを反映して合冊・更新を行う ○防災ハザードマップ作成業務委託料 ○印刷製本費	P69	19,998
12	健康福祉部	社会福祉総務事務費	企業版ふるさと寄附金を活用し、避難行動要支援者一人ひとりに合わせた避難支援等を記載した個別避難計画の策定を行う ○個別避難計画作成委託料	P78	183
13	健康福祉部	在宅介護支援事業	訪問入浴介護事業を行う事業者に対して助成を行う ○訪問入浴介護事業補助金	P91	1,202
14	健康福祉部	敬老入浴券交付事業	市内に在住する70歳以上の高齢者を対象に入浴券を販売する ○入浴券(入浴1回につき1枚利用)を1冊6枚綴り1,000円で販売	P92	4,616
15	健康福祉部	後期高齢者医療制度事業	脳ドック事業に係る島根県後期高齢者医療広域連合からの助成廃止に伴う自己負担額引上げに係る激変緩和措置分 ○脳ドック委託料	P94	1,084
16	健康福祉部	地域医療連携事業	浜田市准看護学校の学生の確保を図り、安定した地域医療体制を確保するため、准看護学校の入学免除に対する補助を行う ○准看護学校入学免除補助金	P111	2,100

No	担当部	事業名	事業概要	掲載ページ	R6 充当額
17	健康福祉部	浜田医療センター附属看護学校支援事業	県西部の中心的な看護師養成機関である浜田医療センター附属看護学校を支援することにより、浜田圏域の看護師の人材育成と確保を図る ○看護学校運営補助金	P114	10,000
18	健康福祉部	医師確保対策事業	地域医療体制の確保のため、総合診療医の育成を行う ○浜田の総合診療医紹介パンフレット印刷 ○浜田市地域医療実習参加費補助金 ○プライマリケア関連学会参加費等補助金 ○浜田市地域医療視察等旅費	P115	942
19	健康福祉部	婦人科診療開設等支援事業	婦人科を開業する者に対して開設費用等の一部を助成する ○婦人科診療開設等支援補助金	P115	72,000
20	市民生活部	環境衛生事業	自然環境及び景観の適正な保全を目的とし、保存すべき樹木の所有者又は管理者に対して、維持管理等に要する経費を補助する	P119	1,000
21	市民生活部	動物との共生事業	猫に対する繁殖制限手術費用を補助し、野良猫の増加を抑制する ○猫の繁殖制限手術補助金	P120	2,000
22	産業経済部	農道維持修繕費	草刈報償費単価の増額 ○基本単価 10円 → 20円 ○高齢化率70%以上地域 10円 → 30円	P143	569
23	産業経済部	林道維持修繕費	草刈報償費単価の増額 ○基本単価 10円 → 20円 ○高齢化率70%以上地域 10円 → 30円	P148	806
24	産業経済部	浜田地域沖合底曳網漁業構造改革推進事業	地元沖合底曳網漁船の存続に向けて、漁業経営の安定化を図るため、漁業経営体が行う漁船の更新に対する支援を行う	P153	92,450
25	産業経済部	「山陰浜田港」水産物ブランド化推進事業	企業版ふるさと寄附金を活用し、市内小中学校の最高学年の給食に「どんちっちノドグロ」を提供する経費に対して補助を行う	P153	650
26	産業経済部	浜田漁港養殖事業等可能性調査・研究事業	浜田漁港周辺における養殖事業等の可能性について、マルハニチロ(株)と共同で調査・研究を行う	P155	2,000
27	産業経済部	石見神楽伝承内容検討事業	石見神楽の保存・伝承及び情報発信の内容や機能・手法等を検討する ○石見神楽伝承内容検討業務委託料 ○専門委員会等開催経費	P163	6,516
28	産業経済部	石見神楽振興事業	浜田市の観光資源である石見神楽をPRすることを通じて交流人口の拡大を目指す ○富岡八幡宮公演経費 ○万博首長連合自治体催事出展負担金 ○関西公演経費 外	P165	8,234
29	産業経済部	日本遺産石見神楽保存・継承支援事業	日本遺産に認定された石見神楽の衣装等の更新に係る費用を助成する	P170	22,184
30	産業経済部	道の駅ゆうひパーク浜田リニューアル事業	民間事業者の自由な発想で運営できる「道の駅」として、令和8年4月のリニューアルオープンを目指し、次期運営事業者の選定に向けた公募条件等の整理、準備を行う ○事業者選定支援等アドバイザー業務委託料	P172	20,528
31	都市建設部	危険空き家緊急安全対策事業	危険な空き家に対して市が安全措置を取ることで、歩行者、車両、及び隣家の安全を確保する	P180	475
32	都市建設部	ブロック塀等撤去費助成事業	コンクリートブロック塀の倒壊による被害を防ぐため、危険ブロック塀の撤去費に対する助成を行う	P180	2,000
33	都市建設部	アスベスト除去等支援事業	吹付けアスベストによる健康被害の防止及び生活環境の保全を図ることを目的に、吹付けアスベストの除去等に要する費用の一部を助成する	P181	5,000
34	都市建設部	道路維持修繕費	草刈報償費単価の増額 ○基本単価 10円 → 20円 ○高齢化率70%以上地域 10円 → 30円	P183	17,347
35	都市建設部	通学路等緊急安全対策事業	児童・生徒の安全安心な歩行空間を確保するため、通学路等の危険箇所の改善を行う	P189	35,000

No	担当部	事業名	事業概要	掲載ページ	R6 充当額
36	都市建設部	防護柵緊急対策事業	機能が低下している道路の安全施設としての防護柵について、緊急的に修繕、更新及び設置を行う	P189	52,000
37	都市建設部	河川浄化事業	草刈報償費単価の増額 ○基本単価 15円 → 20円 ○高齢化率70%以上地域 15円 → 30円	P191	2,984
38	都市建設部	河川維持管理事業	草刈報償費単価の増額 ○基本単価 15円 → 20円 ○高齢化率70%以上地域 15円 → 30円	P192	1,275
39	都市建設部	景観づくり事業	浜田市景観計画に基づいて、良好な景観づくりに取り組む ○景観形成補助金 ○浜田駅周辺イルミネーション設置工事	P194	3,954
40	都市建設部	公園環境整備対策事業	子育て世代が子どもと一緒に安心して遊べる場となるよう身近な公園の遊具等を整備する	P196	58,100
41	教育委員会	奨学金貸与事業	保護者が市内に住所を有し、かつ学業成績優秀な生徒または学生で、経済的理由により修学が困難な方に対して、学資を貸与し、その修学の支援を行う	P206	3,000
42	教育委員会	学校施設緊急改修事業	老朽化した学校施設の改修を集中的に行い、安全安心な学習環境の提供を行う	P209	50,000
43	教育委員会	県立高校共同寄宿舎運営事業	市内県立高校3校共同寄宿舎の管理運営に要する経費	P210	21,737
44	教育委員会	児童生徒健全育成事業	不登校、不登校傾向及び自分の教室に入りにくい児童生徒の居場所として「校内フリースクール」を設置するための経費	P211	2,681
45	教育委員会	学校支援員配置事業	医療的ケアが必要な児童生徒に係る経費 ○会計年度任用職員(看護職員) 2人	P212	1,464
46	教育委員会	エキスパート指導者招聘事業(教育研究指導費)	文化活動(吹奏楽)の分野で全国的に指導者として活躍されている人材をエキスパート指導者として招聘し、市内小中学生の技術力向上や部活動指導者の育成を図る ○指導業務委託料	P214	1,320
47	教育委員会	小学校教育振興運営費	小学校15校の教育振興に必要な諸経費 ○学校図書室用の図書購入 ○理科教育備品の購入	P216	7,600
48	教育委員会	中学校教育振興運営費	中学校8校の教育振興に必要な諸経費 ○学校図書室用の図書購入	P219	1,600
49	教育委員会	図書館管理運営費	図書館で選書した「絵本のお楽しみセット」の貸出や、電子書籍の充実を図り、若者世代や子育て世代に読書活動の機会を提供する ○子育て・若者世代応援図書資料の整備経費	P222	4,363
50	教育委員会	文化財保護事業	指定天然記念物の保全等に必要経費 ○指定天然記念物の保全に係る経費 ○支所展示企画に係る経費 ○浜田藩主所用甲冑運搬経費 ○郷土資料整理業務に係る経費	P224	10,575
51	教育委員会	芸術文化振興事業	浜田市文化協会に対し、組織体制強化のための補助を行う	P225	450
52	教育委員会	市誌編纂事業	市誌編纂に係る基本計画検討委員会開催に要する経費	P227	658
53	教育委員会	世界こども美術館創作活動館絵画収蔵事業	故山崎修二画伯及び故橋本明治画伯から市へ寄贈された絵画・資料等の額装等経費	P228	8,342
54	教育委員会	橋本明治生誕120年記念展事業	故橋本明治画伯の生誕120年を記念して開催される記念展に係る費用の一部を助成する	P229	3,500
55	教育委員会	学校給食費激変緩和対策事業	食材料費の高騰を踏まえ、令和5年度に実施した学校給食費の値上げに対して激変緩和措置を実施する	P232	5,915
56	教育委員会	エキスパート指導者招聘事業(体育費)	スポーツ活動等の分野において全国的または世界的に選手・指導者等として活躍された人材をエキスパート指導者として招聘し、市内小中学生の技術力向上や指導者の育成を図る ○報償金等	P234	600



No	担当部	事業名	事業概要	掲載 ページ	R6 充当額
57	教育委員会	運動施設改修事業	運動施設の機器更新等に係る経費 ○東公園運動施設 写真判定装置更新 ○ラ・ペアーレ浜田 外壁落下防止ネット設置工事	P236	28,664
合 計					737,343