

### 3 財 政

#### 1 一般会計決算額

(1) 歳 入

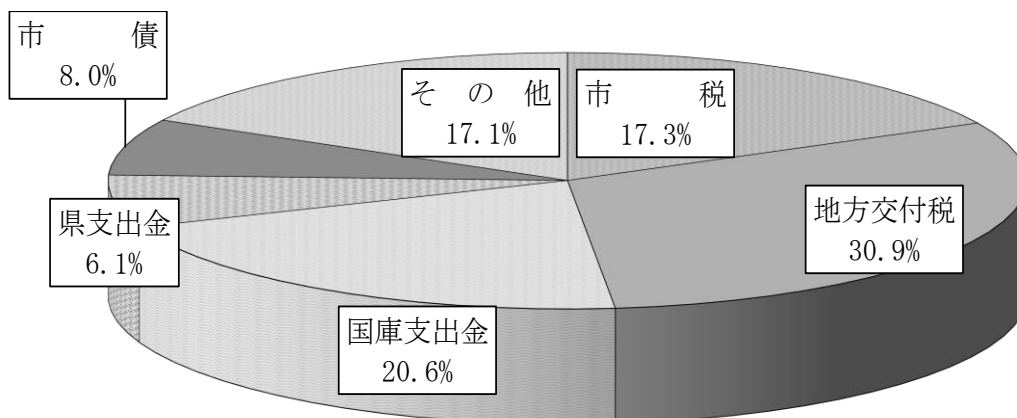
(単位：千円)

	令和元年度	令和2年度	令和3年度	令和4年度
総 額	39,810,824	44,108,023	42,373,476	42,105,016
市 税	7,456,057	7,387,990	7,327,947	7,377,023
地 方 譲 与 税	369,384	386,975	393,574	399,345
利 子 割 交 付 金	7,826	8,205	7,471	4,790
配 当 割 交 付 金	21,737	18,041	28,125	23,543
株式等譲渡所得割交付金	10,477	19,265	25,980	17,360
法 人 事 業 税 交 付 金	-	49,441	90,427	116,704
地 方 消 費 税 交 付 金	1,030,876	1,252,355	1,350,988	1,373,312
ゴルフ場利用税交付金	13,832	13,536	15,188	15,505
自動車取得税交付金	32,214	-	-	-
環 境 性 能 割 交 付 金	7,756	18,144	16,499	19,917
地 方 特 例 交 付 金	86,881	43,505	116,542	37,768
地 方 交 付 税	12,231,837	12,333,246	13,110,036	12,893,803
交通安全対策特別交付金	6,263	6,736	6,342	5,831
分 担 金 及 び 負 担 金	345,330	267,003	237,421	213,336
使 用 料	347,798	334,366	415,326	394,131
手 数 料	177,630	179,804	182,499	173,809
国 庫 支 出 金	5,896,106	10,918,938	8,705,607	7,583,684
県 支 出 金	2,515,655	2,723,111	2,597,119	2,775,311
財 産 収 入	222,681	129,496	126,062	158,971
寄 附 金	1,343,006	1,203,986	1,248,648	1,226,145
繰 入 金	1,508,723	1,986,778	1,246,919	2,029,255
繰 越 金	587,564	591,956	754,567	1,409,456
諸 収 入	1,101,094	1,092,937	961,476	884,968
市 債	4,490,097	3,142,209	3,408,713	2,971,049

(注)借換債を含む。

資料：市財政課

令和4年度一般会計決算額 (歳入) 42,105,016千円



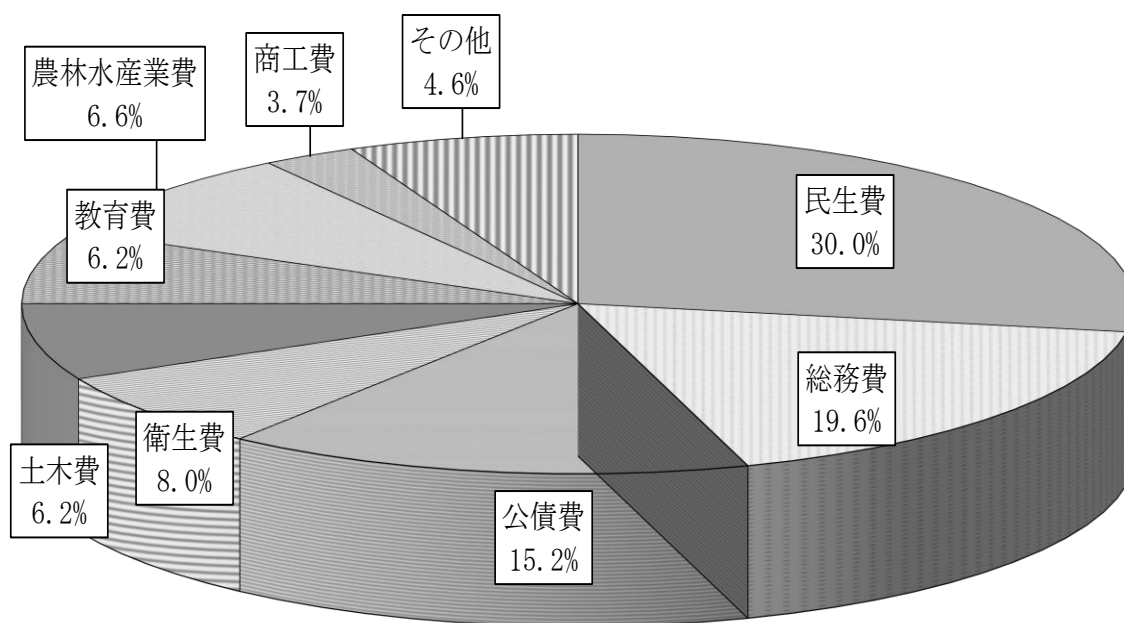
## (2) 歳 出

(単位：千円)

	令和元年度	令和2年度	令和3年度	令和4年度
総 額	39,218,868	43,353,456	40,964,020	40,704,968
議 会 費	252,719	267,664	243,065	234,052
総 務 費	5,484,914	12,420,545	8,036,645	7,086,397
民 生 費	10,857,671	11,009,274	12,307,677	11,258,958
衛 生 費	3,219,484	3,118,672	3,256,745	2,978,637
労 働 費	28,732	29,877	23,358	23,000
農 林 水 産 業 費	4,239,284	2,427,903	2,688,938	3,502,435
商 工 費	854,307	1,167,023	1,496,872	1,108,644
土 木 費	3,149,537	2,720,056	2,549,704	2,971,964
消 防 費	1,288,772	1,285,655	1,229,238	1,330,336
教 育 費	3,098,716	3,230,722	2,525,746	2,843,953
災 害 復 旧 費	609,410	203,018	387,180	1,134,605
公 債 費	6,135,322	5,473,047	6,218,852	6,231,987

資料：市財政課

## 令和4年度一般会計決算額 (歳出) 40,704,968千円



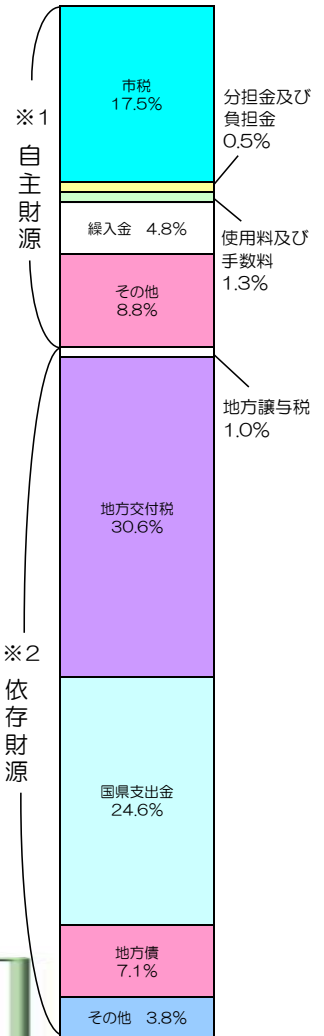
## 2 令和4年度決算の状況（広報はまだR5年10月号掲載内容）

令和4年度の一般会計決算状況は、歳入決算額が421億502万円（対前年度比0.6%減）、歳出決算額が407億497万円（対前年度比0.6%減）、翌年度へ繰り越す財源2億9,504万円を除いた実質収支で11億501万円の剰余金が生じました。

### 歳入総額 421億502万円

#### 【歳入】

区分	決算額	具体的な内容
自主財源	市税	皆さんが納めた税金（市民税・固定資産税・軽自動車税・たばこ税・入湯税）
	73億7,702万円	
	分担金及び負担金	特定のサービスを受ける人に負担してもらったお金（保育料・福祉施設入所負担金など）
	2億1,334万円	
	使用料及び手数料	市の施設の使用料や、住民票の発行手数料などです。
	5億6,794万円	
依存財源	繰入金	基金（市の預金）を取り崩したり、特別会計（下段参照）から移し入れたお金
	20億2,926万円	
	その他	預金利子や市の貸付けの返済金・事業受託収入・寄附金など
	36億7,955万円	
	地方譲与税	市に一定基準配分される、国が徴収した揮発油税や自動車重量税など
	3億9,935万円	
地方交付税	市税収入の少ない市でも、市民に一定水準のサービスが行えるよう、国から交付されるお金（所得税や法人税・消費税・酒税などを配分）	
128億9,380万円		
国県支出金	市が行う事業に対し、国や県が補助したり負担するお金	
103億5,899万円		
地方債	多額の経費がかかる事業（道路改修や災害復旧など）を行うために、国や銀行から借りたお金	
29億7,105万円		
その他	地方消費税交付金・交通安全対策特別交付金・地方特例交付金・配当割交付金など	
16億1,472万円		



※1 自主財源：浜田市が自らの権限で調達できる収入

※2 依存財源：国や県により交付されたり、割り当てられたりする収入や、政府・銀行などから借り入れた収入

#### 令和4年度に実施した主な事業



高度衛生管理型別所整備事業  
（令和4年度事業費 18億2,927万円）



防災備蓄倉庫整備事業  
（令和4年度事業費 4,550万円）

歳入歳出差引額 14億5万円

#### 【内訳】

- ・翌年度繰越金 2億9,504万円…令和5年度に延長して行う事業に充てられます。
- ・剰余金 11億501万円…「財政調整基金」に積み立てるほか翌年度の自主財源として活用します。

## 特別会計・公営企業会計

浜田市の会計には、一般会計のほか、特定の収入で支出を賄う特別会計が6あります。

また、地方公営企業法の適用を受け、独立採算制を原則とした水道事業、工業用水道事業、公共下水道事業の公営企業会計があります。

#### ■特別会計 (単位：千円)

会計名	歳入	歳出	実質収支	
国民健康保険	事業勘定	5,895,022	5,869,255	25,767
	直診勘定	238,203	238,203	0
駐車場事業	24,400	20,670	3,730	
農業集落排水事業	615,799	615,639	160	
漁業集落排水事業	32,031	32,024	7	
生活排水処理事業	55,625	55,556	69	
後期高齢者医療	947,339	925,401	21,938	

#### ■公営企業会計 (単位：千円)

会計名	歳入	歳出	差引	
水道事業	収益的収支	1,969,513	1,758,755	210,758
	資本的収支	822,186	1,613,133	△ 790,947
工業用水道事業	収益的収支	135,165	125,723	9,442
	資本的収支	2,792	7,897	△ 5,105
公共下水道事業	収益的収支	507,671	498,601	9,070
	資本的収支	378,880	605,622	△ 226,742

#### 主な会計の状況

##### ・国民健康保険特別会計

項目	本市	県内平均
被保険者数（年間平均）	9,194人	6,293人
一人当たり医療費	528,530円	490,264円

##### ・水道事業会計

項目	令和4年度	対前年度比
年度末給水人口	49,133人	98.3%
年間配水量(①)	7,862,677km <sup>3</sup>	99.4%
年間有収水量(②)	5,992,467km <sup>3</sup>	96.6%
有収率②/①×100	76.2%	2.2ポイント減

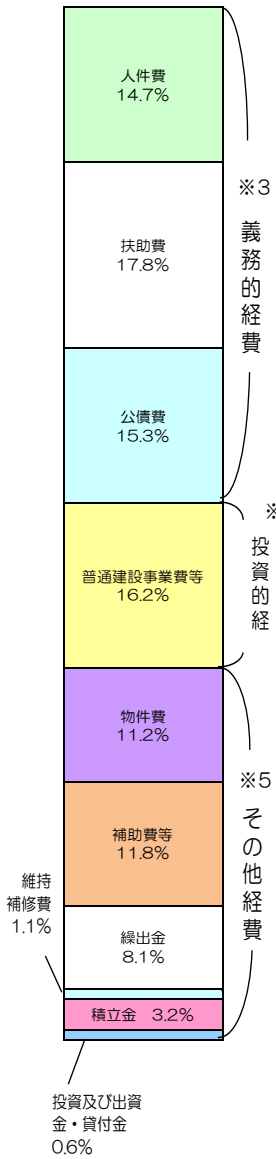
##### ・公共下水道事業会計

項目	令和4年度	対前年度比
年度未接続済人口	5,597人	98.0%
下水道普及率	14.3%	0.1ポイント増
年間有収水量	573,577m <sup>3</sup>	91.0%
1日平均処理水量	1,572m <sup>3</sup>	91.6%

※資本的収支の不足額は当年度損益勘定留保資金等で補っています。

【歳出】

歳出総額 407億497万円



区分		具体的な内容
決算額		
義務的経費	人件費 59億6,930万円	市職員の給与や共済費など ※職員の給与など詳細は広報はまだ令和5年3月号に掲載
	扶助費 72億5,855万円	生活保護や高齢者・乳幼児の医療費など
	公債費 62億3,199万円	市が借り入れた地方債の支払に要する経費
投資的経費	普通建設事業費等 65億9,425万円	道路・橋りょう・学校など公共用又は公用施設の建設に要する経費及び災害復旧に要する経費
その他経費	物件費 45億6,414万円	旅費・需用費・役員費・委託料・使用料及び賃借料など
	補助費等 47億8,986万円	各種団体に対する補助金・交付金・負担金など
	繰出金 32億9,800万円	一般会計と特別会計又は特別会計相互間において支出される経費
	維持補修費 4億4,266万円	市が管理する公共用又は公用施設などを維持するために必要な補修経費
	積立金 13億2,475万円	基金などに積み立てる経費
	投資及び出資金・貸付金 2億3,147万円	公営企業会計への出資金や、政策金融・修学費の支援などを目的として貸付を行うための経費

- ※3 義務的経費：歳出のうち支出が義務付けられ、任意に節減ができない経費
- ※4 投資的経費：道路・学校・公園・市営住宅の建設など、社会資本の整備などに使う経費
- ※5 その他経費：特別会計への繰出金や補助費のほか物件費など、通常の行政活動を支える経費

浜田市の財政指数

指数名	内容	令和4年度 算定結果	財政健全化法	
			早期健全化基準	財政再生基準
実質赤字率	1年間の標準的な収入と比較した、一般会計の赤字額の割合	—	12.46%	20.00%
連結実質率	1年間の標準的な収入と比較した、特別会計や公営企業会計を含む全ての会計を合算した赤字額の割合	—	17.46%	30.00%
実質公債費率 (3か年平均)	1年間の標準的な収入と比較した、一般会計が負担する借金などの返済額の割合	10.8%	25.0%	35.0%
将来負担率	1年間の標準的な収入と比較した、将来一般会計が返済する借金などの負担割合	20.9%	350.0%	—

浜田さん家の1か月分の家計簿を見てみましょう

※決算額（一般会計）を1万分の1に縮小し、さらに12分の1にして1か月分の家計簿風にしてみると…

収入	市の性質別区分	金額	支出	市の性質別区分	金額
給料	市税	6万1千円	食費	人件費	5万円
家賃収入	使用料及び手数料など	3万7千円	医療費・保育料など	扶助費	6万円
預金の取崩し	繰入金	1万7千円	ローンの返済金	公債費	5万2千円
親からの援助	地方交付税・地方譲与税など	12万4千円	家の増築費・新車購入	普通建設費・災害復旧費	5万5千円
兄弟からの援助	国庫支出金	8万6千円	光熱水費・日用雑貨代	物件費	3万8千円
借金	地方債	2万5千円	町内会費・ご祝儀など	補助費等	4万円
	収入合計	35万円	子どもへの仕送り	繰出金	2万7千円
			定期預金	積立金	1万1千円
			家や車の修理代・友人へ貸したお金	維持補修費・投資及び出資金・貸付金	6千円
			支出合計		33万9千円



収入合計から支出合計を差し引いた金額は、毎月約1万1千円、1年で約14万円となりました。そのうち、約3万円は翌年度に使うこととし、残った約11万円は『財政調整基金』銀行への預金などを行います。

資料：市財政課

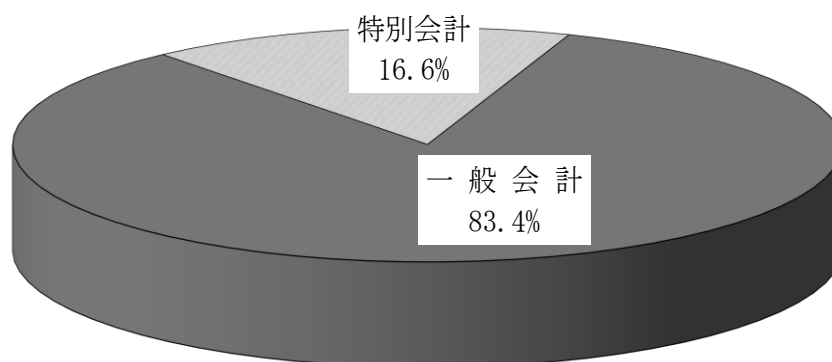
### 3 予算の状況

(単位：千円)

		令和2年度	令和3年度	令和4年度	令和5年度	
一 般 会 計		35,720,000	37,230,000	38,910,000	37,390,000	
特 別 会 計	国 民 健 康 保 険	6,733,594	6,572,161	6,217,758	5,714,232	
	内 訳	事 業 勘 定	6,489,922	6,308,143	5,948,714	5,433,697
		直 営 診 療 施 設 勘 定	243,672	264,018	269,044	280,535
	駐 車 場 事 業	32,622	30,747	24,684	30,457	
	公 設 水 産 物 仲 買 売 場	66,002	-	-	-	
	農 業 集 落 排 水 事 業	708,982	611,508	649,835	646,355	
	漁 業 集 落 排 水 事 業	48,639	47,942	34,024	33,076	
	生 活 排 水 処 理 事 業	55,143	54,060	57,777	51,050	
	後 期 高 齢 者 医 療	942,918	929,638	954,231	964,590	
	合 計		44,307,900	45,476,056	46,848,309	44,829,760

資料：市財政課

令和5年度 予算の状況



#### 4 地方財政状況調査（決算統計）

(1) 歳入

(単位：千円、%)

	令和3年度	令和4年度		
	決算額 (構成比)	決算額 (構成比)	増減額	増減率
歳入合計	42,372,365 (100.0)	42,103,833 (100.0)	△ 268,532	△ 0.6
地方税	7,327,947 (17.3)	7,377,023 (17.5)	49,076	0.7
地方譲与税	393,574 (0.9)	399,345 (0.9)	5,771	1.5
利子割交付金	7,471 (0.0)	4,790 (0.0)	△ 2,681	△ 35.9
配当割交付金	28,125 (0.1)	23,543 (0.1)	△ 4,582	△ 16.3
株式譲渡所得割交付金	25,980 (0.1)	17,360 (0.0)	△ 8,620	△ 33.2
地方特例交付金	116,542 (0.3)	37,768 (0.1)	△ 78,774	△ 67.6
地方交付税	13,110,036 (30.9)	12,893,803 (30.6)	△ 216,233	△ 1.6
うち 普通交付税	11,470,623 (27.1)	11,252,962 (26.7)	△ 217,661	△ 1.9
うち 特別交付税	1,639,413 (3.9)	1,640,841 (3.9)	1,428	0.1
分担金・負担金	237,421 (0.6)	213,336 (0.5)	△ 24,085	△ 10.1
国庫支出金	8,705,607 (20.5)	7,546,698 (17.9)	△ 1,158,909	△ 13.3
県支出金	2,597,119 (6.1)	2,812,297 (6.7)	215,178	8.3
財産収入	126,062 (0.3)	158,971 (0.4)	32,909	26.1
繰入金	1,246,919 (2.9)	2,029,255 (4.8)	782,336	62.7
諸収入	960,365 (2.3)	883,785 (2.1)	△ 76,580	△ 8.0
地方債	3,408,713 (8.0)	2,971,049 (7.1)	△ 437,664	△ 12.8
その他	4,080,484 (9.6)	4,734,810 (11.2)	654,326	16.0
経常一般財源	20,943,238 (49.4)	20,757,058 (49.3)	△ 186,180	△ 0.9

(注) 数値は普通会計の決算額

普通会計…地方財政統計上統一的に用いられる会計区分

(浜田市の場合、平成24年度決算から一般会計のみが対象)

資料：市財政課

## (2) 目的別歳出

(単位：千円、%)

	令和3年度	令和4年度		
	決算額 (構成比)	決算額 (構成比)	増減額	増減率
歳出合計	40,962,909 (100.0)	40,703,785 (100.0)	△ 259,124	△ 0.6
議会費	243,065 (0.6)	234,052 (0.6)	△ 9,013	△ 3.7
総務費	7,727,455 (18.9)	6,314,060 (15.5)	△ 1,413,395	△ 18.3
民生費	12,651,028 (30.9)	11,777,543 (28.9)	△ 873,485	△ 6.9
衛生費	3,260,468 (8.0)	3,096,333 (7.6)	△ 164,135	△ 5.0
労働費	33,752 (0.1)	33,420 (0.1)	△ 332	△ 1.0
農林水産業費	2,689,170 (6.6)	3,555,960 (8.7)	866,790	32.2
商工費	1,489,987 (3.6)	1,130,248 (2.8)	△ 359,739	△ 24.1
土木費	2,439,297 (6.0)	2,830,213 (7.0)	390,916	16.0
消防費	1,255,226 (3.1)	1,371,516 (3.4)	116,290	9.3
教育費	2,527,309 (6.2)	2,886,707 (7.1)	359,398	14.2
災害復旧費	427,300 (1.0)	1,241,746 (3.1)	814,446	190.6
公債費	6,218,852 (15.2)	6,231,987 (15.3)	13,135	0.2

資料：市財政課

## (3) 性質別歳出

(単位：千円、%)

	令和3年度	令和4年度		
	決算額 (構成比)	決算額 (構成比)	増減額	増減率
歳出合計	40,962,909 (100.0)	40,703,785 (100.0)	△ 259,124	△ 0.6
義務的経費	20,445,906 (49.9)	19,459,827 (47.8)	△ 986,079	△ 4.8
人件費	6,025,073 (14.7)	5,969,285 (14.7)	△ 55,788	△ 0.9
扶助費	8,201,981 (20.0)	7,258,555 (17.8)	△ 943,426	△ 11.5
公債費	6,218,852 (15.2)	6,231,987 (15.3)	13,135	0.2
投資的経費	5,503,938 (13.4)	6,594,255 (16.2)	1,090,317	19.8
普通建設事業費	5,076,638 (12.4)	5,352,509 (13.1)	275,871	5.4
補助事業費	3,152,612 (7.7)	2,972,672 (7.3)	△ 179,940	△ 5.7
単独事業費	1,762,824 (4.3)	2,267,661 (5.6)	504,837	28.6
県事業負担金	161,202 (0.4)	112,176 (0.3)	△ 49,026	△ 30.4
災害復旧事業	427,300 (1.0)	1,241,746 (3.1)	814,446	190.6
物件費	4,427,347 (10.8)	4,562,974 (11.2)	135,627	3.1
維持修繕費	385,603 (0.9)	442,659 (1.1)	57,056	14.8
補助費等	4,845,922 (11.8)	4,789,859 (11.8)	△ 56,063	△ 1.2
積立金	1,625,151 (4.0)	1,324,749 (3.3)	△ 300,402	△ 18.5
投資・出資・貸付金	439,693 (1.1)	231,466 (0.6)	△ 208,227	△ 47.4
繰出金	3,289,349 (8.0)	3,297,996 (8.1)	8,647	0.3
經常一般財源	19,430,869 (47.4)	19,822,789 (48.7)	391,920	2.0

資料：市財政課



## 5 市 税

(単位：円)

		令和元年度	令和2年度	令和3年度	令和4年度
総 額		7,658,396,019	7,679,360,010	7,494,906,777	7,517,801,816
市民税	個人市民税	2,341,672,035	2,322,531,129	2,302,533,208	2,351,609,421
	法人市民税	579,483,525	587,943,045	545,506,015	550,124,945
固定資産税		4,170,582,057	4,192,396,275	4,028,921,393	4,010,347,549
軽自動車税		201,424,585	209,033,591	212,856,842	221,899,370
市たばこ税		358,631,167	363,644,820	401,143,869	379,846,681
入湯税		6,602,650	3,811,150	3,945,450	3,973,850

資料：市税務課

(注) 調定額による。固定資産税については交付金を含む。

