浜田市国民健康保険運営協議会議案

（令和８年度第１回）

日　時　　令和８年５月14日（木）
　　午後１時30分から３時30分（予定）

場　所　　浜田市役所　４階　講堂ＡＢＣ

浜田市国民健康保険運営協議会

次　　第

1　開　会　（会の成立宣言）

2　市長挨拶

3　会長挨拶

4　市長諮問　･･ P.3

5　議事録署名委員の指名

＿＿＿＿＿＿委員　　　＿＿＿＿＿＿委員
（公益代表）　　　　（医薬代表）

6　協議事項　･･ P.4

諮問第１号　令和８年度浜田市国民健康保険料率（案）について　････････ P.5

7　報告事項　･･ P.13

報告第１号　令和７年度浜田市国民健康保険特別会計決算見込について
事業勘定　･･････････････････････････････････ P.14
直営診療施設勘定　･･････････････････････････････････ P.16

報告第２号　保健事業に関する報告について　〔別冊〕

8　閉　会

浜田市国民健康保険運営協議会委員名簿

1　任　　期　　令和 7 年 11 月 1 日から令和 10 年 10 月 31 日まで（3 年間）

2　委員名簿

（令和 8 年 4 月 1 日現在）

委員の区分		氏名	氏名（カナ）	所属
被保険者代表	浜田			
	金城			
	旭			
	弥栄			
	三隅			
医薬代表	浜田市医師会			一般社団法人 浜田市医師会
				一般社団法人 浜田市医師会
	歯科医師会			浜田歯科医師会
	歯科医師会			浜田歯科医師会
	薬剤師会			浜田薬剤師会
公益代表	浜田			
	金城			
	旭			
	弥栄			
	三隅			
被用者代表	協会けんぽ			全国健康保険協会 島根支部
	共済組合			公立学校共済組合 島根支部

※浜田市国民健康保険条例（平成 17 年浜田市条例第 151 号）第 2 条に規定する委員の定数 17 名

諮問第１号

諮　　問　　書

健　第　　９２　号
令和８年５月14日

浜田市国民健康保険運営協議会
会　長　　中島　良二　　様

浜田市長　三　浦　大　紀
（健康医療保険課）

国民健康保険法第 11 条に基づき、下記事項について諮問いたします。

記

諮問事項

1　令和８年度浜田市国民健康保険料率について

以上

〔 協　議　事　項 〕

諮問第１号　令和８年度浜田市国民健康保険料率（案）について

１　令和８年度浜田市国民健康保険料率（案）

区分				国民健康保険料率			
				令和8年度	令和7年度	対前年度差	対前年度比
医療分	応能割	所得割	①	8.22%	7.58%	0.64pt	8.44%
	応益割	均等割	②	27,800円	21,800円	6,000円	27.52%
		平等割	③	17,000円	14,600円	2,400円	16.44%
	賦課限度額		④	670,000円	660,000円	10,000円	1.52%
後期分	応能割	所得割	⑤	3.02%	3.04%	▲0.02pt	▲0.66%
	応益割	均等割	⑥	11,000円	10,800円	200円	1.85%
		平等割	⑦	6,200円	6,200円	0円	－
	賦課限度額		⑧	260,000円	260,000円	0円	－
小計	応能割	所得割	⑨	11.24%	10.62%	0.62pt	5.84%
	応益割	均等割	⑩	38,800円	32,600円	6,200円	19.02%
		平等割	⑪	23,200円	20,800円	2,400円	11.54%
	賦課限度額		⑫	930,000円	920,000円	10,000円	1.09%
介護分	応能割	所得割	⑬	2.90%	2.58%	0.32pt	12.40%
	応益割	均等割	⑭	13,000円	10,200円	2,800円	27.45%
		平等割	⑮	5,600円	5,400円	200円	3.70%
	賦課限度額		⑯	170,000円	170,000円	0円	－
子ども分	応能割	所得割	⑰	0.30%	－	0.30pt	－
	応益割	均等割	⑱	1,000円	－	1,000円	－
		平等割	⑲	800円	－	800円	－
	賦課限度額		⑳	30,000円	－	30,000円	－
合計	応能割	所得割	㉑	14.44%	13.20%	1.24pt	9.39%
	応益割	均等割	㉒	52,800円	42,800円	10,000円	23.36%
		平等割	㉓	29,600円	26,200円	3,400円	12.98%
	賦課限度額		㉔	1,130,000円	1,090,000円	40,000円	3.67%

略称	正式名称	賦課対象者	制度開始時期
医療分	医療給付費分	すべての者	
後期分	後期高齢者支援金分	すべての者	平成 20 年度～
介護分	介護納付金分	40 歳～64 歳	平成 12 年度～
子ども分	子ども・子育て支援納付金分	18 歳以上	令和 8 年度～

2　料率算定に係る経緯と概要

時期	主要ポイント
令和４年度 令和５年度	・新型コロナウイルス感染症の影響で受診控えが生じ、県へ納める事業費納付金が一時的に減少。 ・医療分と後期分をあわせた保険料率を引き下げ。
令和６年度	・医療費が急増。 ・財政調整基金（約６億 2,000 万円）から約 7,800 万円を取り崩し、医療分と後期分をあわせた保険料率を据え置き。
令和７年度	・約１億 2,500 万円を取り崩すことを決定し、前年度に引き続いて保険料率を据え置き。
令和８年度	・１人あたりの医療費が増加し続けていること、財政調整基金の取り崩しによる保険料率の据え置きにも限界があることから、**保険料率の上昇は不可避**。 ・物価上昇が収まらない状況を勘案し、財政調整基金を取り崩して保険料率の上昇を一定程度抑制。

▼「医療分」料率（案）の概要

		案①	案②	案③	案④	案⑤
基金繰入額		繰入なし	3,500 万円	7,600 万円	9,900 万円	1 億 3,700 万円
医療分	所得割	9.35%	8.94%	**8.22%**	7.86%	7.60%
	均等割	33,400	30,200	**27,800**	26,600	21,600
	平等割	19,600	18,200	**17,000**	15,800	14,600
モデル世帯保険料		285,600	275,000	262,500	255,800	244,000
１人あたり保険料		103,953	99,292	93,843	90,827	85,709
前年比		1.21 倍	1.16 倍	**1.09 倍**	1.06 倍	1.00 倍

3　１人あたりの医療費の推移（県内八市）

▼1人あたり医療費の推移

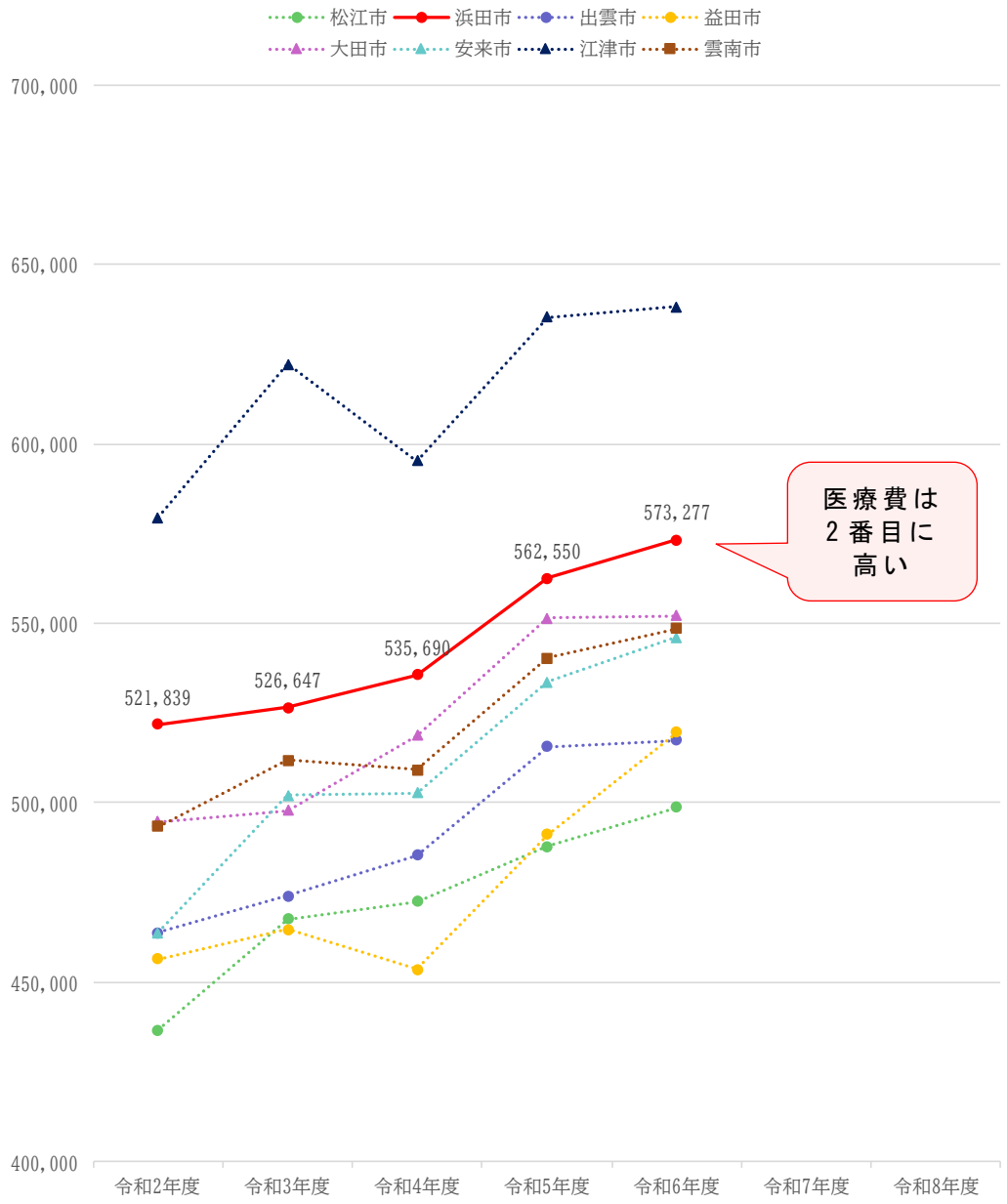

No.	市町村名	令和2年度	令和3年度	令和4年度	令和5年度	令和6年度	令和7年度	令和8年度
1	松江市	436,637	467,508	472,444	487,740	498,723		
2	浜田市	521,839	526,647	535,690	562,550	573,277	#N/A	#N/A
3	出雲市	463,927	474,029	485,454	515,558	517,475		
4	益田市	456,472	464,603	453,518	491,237	519,678		
5	大田市	494,845	497,770	518,693	551,525	552,129		
6	安来市	463,712	502,191	502,767	533,616	546,107		
7	江津市	579,562	622,172	595,397	635,246	638,224		
8	雲南市	493,341	511,805	509,128	540,295	548,616		

4　保険料の比較（モデル世帯・県内八市）

▼モデル世帯における保険料の推移

＜モデル世帯＞　夫婦2人世帯（世帯主・営業所得）　※2割軽減該当世帯

続柄(年齢)	所得額	基礎控除額	控除後所得
世帯主(58歳)	1,500,000	430,000	1,070,000
妻　(55歳)	0	0	0

算定基礎額	1,070,000
被保険者数	2人
軽減割合	2割

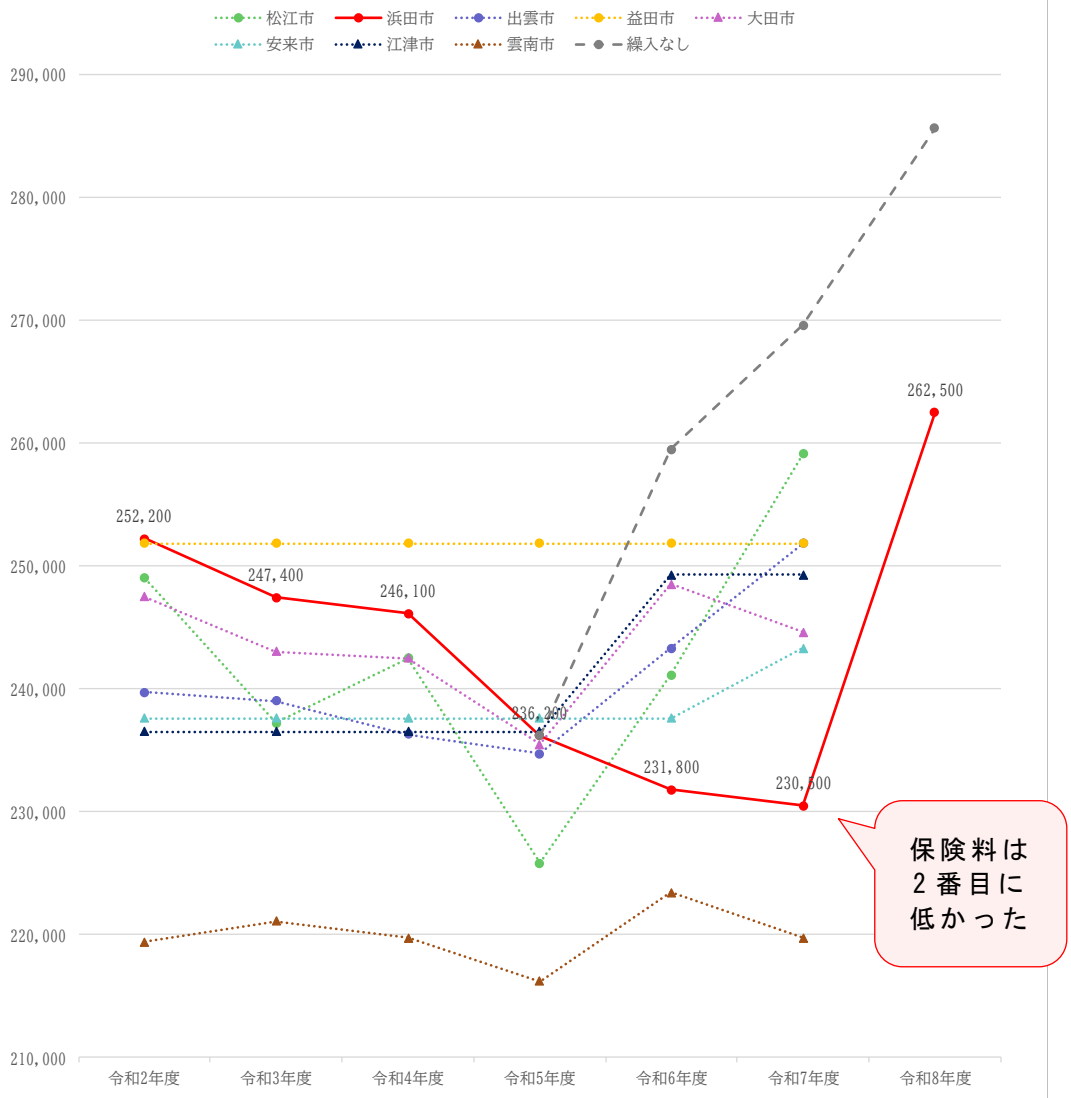

（単位：円）

			令和2年度	令和3年度	令和4年度	令和5年度	令和6年度	令和7年度	令和8年度
モデル世帯	料	松江市	249,000	237,200	242,500	225,800	241,100	259,100	
	料	浜田市	252,200	247,400	246,100	236,200	231,800	230,500	262,500
	料	出雲市	239,700	239,000	236,300	234,700	243,300	251,800	
	税	益田市	251,800	251,800	251,800	251,800	251,800	251,800	
	料	大田市	247,500	243,000	242,500	235,500	248,500	244,600	
	料	安来市	237,600	237,600	237,600	237,600	237,600	243,300	
	料	江津市	236,500	236,500	236,500	236,500	249,300	249,300	
	料	雲南市	219,400	221,100	219,700	216,200	223,400	219,700	
	料	繰入なし				236,200	259,500	269,600	285,600

5　財政調整基金繰入額と料率（案）

		案①	案②	案③	案④	案⑤
基金繰入額		繰入なし	3,500 万円	7,600 万円	9,900 万円	1 億 3,700 万円
医療分	所得割	9.35%	8.94%	**8.22%**	7.86%	7.60%
	均等割	33,400	30,200	**27,800**	26,600	21,600
	平等割	19,600	18,200	**17,000**	15,800	14,600
後期分	所得割	**3.02%**				
	均等割	**11,000**				
	平等割	**6,200**				
介護分	所得割	**2.90%**				
	均等割	**13,000**				
	平等割	**5,600**				
子ども分	所得割	**0.30%**				
	均等割	**1,000**				
	平等割	**800**				
モデル世帯保険料		285,600	275,000	262,500	255,800	244,000
1 人あたり保険料		103,953	99,292	93,843	90,827	85,709
前年比		1.21 倍	1.16 倍	**1.09 倍**	1.06 倍	1.00 倍

6　財政調整基金の状況

▼財政調整基金に係る年度末残額

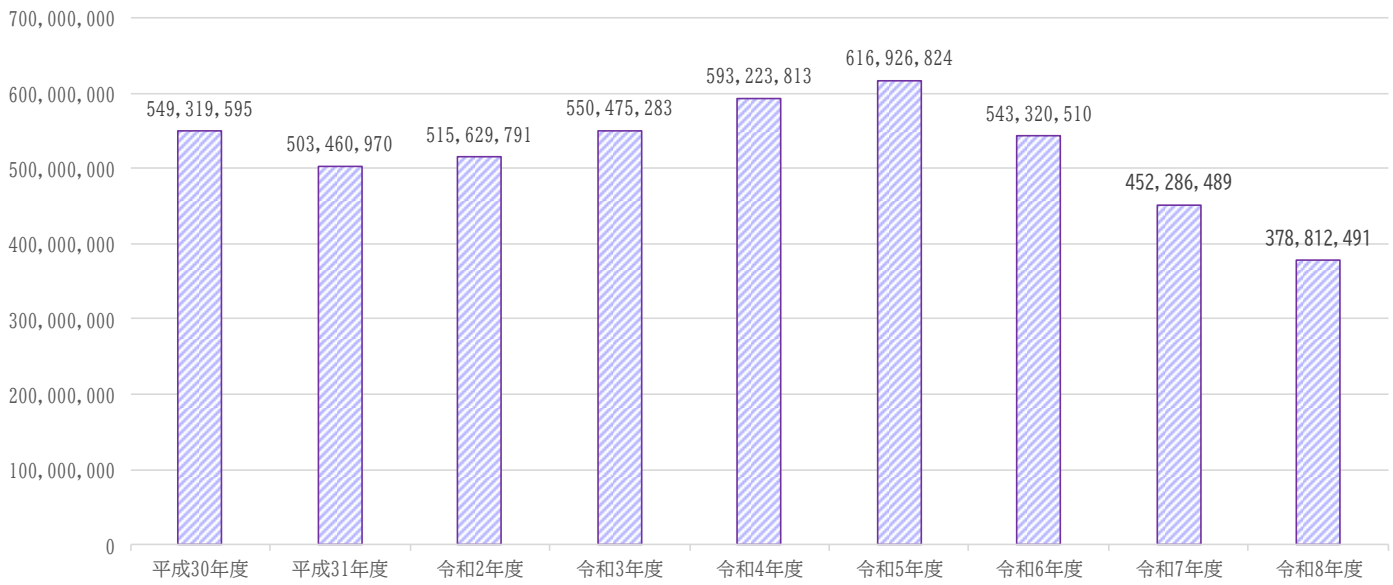

（単位：円）

－		平成30年度	平成31年度	令和2年度	令和3年度	令和4年度	令和5年度	令和6年度	令和7年度	令和8年度
積立	剰余金分	161,044,000	43,453,000	31,489,000	34,222,000	42,019,000	22,848,000	3,646,386	1,607,018	1,000
	利子分	447,186	688,375	679,821	623,492	729,530	855,011	1,053,403	1,759,234	2,525,002
	その他	0	0	0	0	0	0	0	0	0
取崩	保険料上昇抑制分	0	90,000,000	20,000,000	0	0	0	77,614,339	91,876,615	76,000,000
	償還金充当分	0	0	0	0	0	0	698,131	2,523,658	0
	人件費ほか	0	0	0	0	0	0	0	0	0
年度末残額		549,319,595	503,460,970	515,629,791	550,475,283	593,223,813	616,926,824	543,320,510	452,286,489	378,812,491
									（見込み）	（見込み）

（参考）県内八市の保険料率の推移

			令和2年度	令和3年度	令和4年度	令和5年度	令和6年度	令和7年度	令和8年度
医療給付費分	所得割	松江市	7.96%	7.88%	7.83%	6.80%	6.81%	7.84%	
		浜田市	**8.94%**	**8.88%**	**8.32%**	**7.06%**	**7.48%**	**7.58%**	**8.22%**
		出雲市	8.85%	7.94%	7.80%	7.45%	7.65%	7.85%	
		益田市	8.10%	8.10%	8.10%	8.10%	8.10%	8.10%	
		大田市	9.20%	9.00%	9.00%	8.60%	9.40%	8.80%	
		安来市	8.61%	8.61%	8.61%	8.61%	8.61%	8.31%	
		江津市	9.20%	9.20%	9.20%	9.20%	9.20%	9.20%	
		雲南市	8.29%	8.38%	8.27%	8.02%	8.20%	7.61%	
	均等割	松江市	27,800	27,600	27,180	23,400	26,100	31,540	
		浜田市	**26,400**	**26,500**	**24,800**	**21,800**	**23,000**	**21,800**	**27,800**
		出雲市	30,700	27,500	27,000	26,500	27,400	28,300	
		益田市	28,500	28,500	28,500	28,500	28,500	28,500	
		大田市	25,620	25,800	25,560	25,380	27,300	28,800	
		安来市	29,600	29,600	29,600	29,600	29,600	30,600	
		江津市	24,700	24,700	24,700	24,700	27,200	27,200	
		雲南市	26,690	27,500	28,290	28,420	29,680	29,740	
	平等割	松江市	19,260	18,960	18,960	15,180	16,620	19,760	
		浜田市	**18,800**	**18,600**	**16,800**	**13,400**	**14,800**	**14,600**	**17,000**
		出雲市	22,600	20,700	20,200	19,200	19,700	20,200	
		益田市	19,200	19,200	19,200	19,200	19,200	19,200	
		大田市	18,120	16,800	16,800	17,040	18,060	18,360	
		安来市	21,190	21,190	21,190	21,190	21,190	21,100	
		江津市	16,200	16,200	16,200	16,200	17,800	17,800	
		雲南市	22,180	20,560	18,990	18,860	19,520	19,200	

			令和2年度	令和3年度	令和4年度	令和5年度	令和6年度	令和7年度	令和8年度
後期高齢者支援金分	所得割	松江市	2.89%	2.82%	2.83%	3.06%	3.13%	2.81%	
		浜田市	**2.99%**	**3.05%**	**3.16%**	**3.56%**	**3.14%**	**3.04%**	**3.02%**
		出雲市	1.89%	2.80%	2.80%	2.95%	3.00%	3.05%	
		益田市	2.94%	2.94%	2.94%	2.94%	2.94%	2.94%	
		大田市	2.80%	2.80%	2.80%	2.60%	2.70%	2.60%	
		安来市	2.11%	2.11%	2.11%	2.11%	2.11%	2.32%	
		江津市	2.40%	2.40%	2.40%	2.40%	2.80%	2.80%	
		雲南市	2.09%	2.12%	2.09%	2.01%	2.05%	2.07%	
	均等割	松江市	10,020	9,720	9,840	10,860	11,820	11,540	
		浜田市	**9,000**	**8,900**	**9,400**	**10,800**	**9,600**	**10,800**	**11,000**
		出雲市	7,100	9,800	9,800	10,100	10,400	10,700	
		益田市	9,930	9,930	9,930	9,930	9,930	9,930	
		大田市	7,560	7,680	7,620	7,860	7,920	8,760	
		安来市	7,530	7,530	7,530	7,530	7,530	8,920	
		江津市	6,600	6,600	6,600	6,600	7,300	7,300	
		雲南市	6,720	6,930	7,130	7,120	7,420	8,060	
	平等割	松江市	7,020	6,600	6,600	7,620	7,860	7,300	
		浜田市	**5,800**	**6,000**	**6,000**	**7,400**	**6,000**	**6,200**	**6,200**
		出雲市	5,200	7,100	7,100	7,400	7,500	7,600	
		益田市	6,950	6,950	6,950	6,950	6,950	6,950	
		大田市	5,340	5,040	5,040	5,160	5,280	5,640	
		安来市	5,390	5,390	5,390	5,390	5,390	6,080	
		江津市	4,300	4,300	4,300	4,300	4,700	4,700	
		雲南市	5,590	5,190	4,790	4,730	4,880	5,200	

			令和2年度	令和3年度	令和4年度	令和5年度	令和6年度	令和7年度	令和8年度
介護納付金分	所得割	松江市	2.66%	2.27%	2.66%	2.56%	2.75%	2.76%	
		浜田市	2.66%	2.40%	2.88%	2.96%	2.70%	2.58%	2.90%
		出雲市	2.10%	2.10%	2.10%	2.20%	2.35%	2.50%	
		益田市	2.60%	2.60%	2.60%	2.60%	2.60%	2.60%	
		大田市	2.70%	2.50%	2.50%	2.40%	2.40%	2.30%	
		安来市	2.16%	2.16%	2.16%	2.16%	2.16%	2.24%	
		江津市	2.70%	2.70%	2.70%	2.70%	2.70%	2.70%	
		雲南市	1.69%	1.69%	1.69%	1.67%	1.77%	1.74%	
	均等割	松江市	11,580	9,240	10,140	9,960	12,660	12,660	
		浜田市	9,900	9,000	9,800	11,000	10,200	10,200	13,000
		出雲市	9,900	9,900	9,900	10,100	11,000	11,900	
		益田市	11,400	11,400	11,400	11,400	11,400	11,400	
		大田市	9,120	9,600	9,600	9,600	9,300	9,480	
		安来市	9,760	9,760	9,760	9,760	9,760	10,490	
		江津市	8,600	8,600	8,600	8,600	9,500	9,500	
		雲南市	7,130	7,430	7,610	7,740	8,040	8,870	
	平等割	松江市	5,640	4,440	5,160	4,980	6,240	6,240	
		浜田市	5,000	4,400	5,000	5,800	5,400	5,400	5,600
		出雲市	4,900	4,900	4,900	5,100	5,600	6,100	
		益田市	6,650	6,650	6,650	6,650	6,650	6,650	
		大田市	4,860	4,680	4,680	4,740	4,500	4,560	
		安来市	4,540	4,540	4,540	4,540	4,540	4,980	
		江津市	4,200	4,200	4,200	4,200	4,600	4,600	
		雲南市	4,230	4,030	3,770	3,810	3,930	4,290	

			令和2年度	令和3年度	令和4年度	令和5年度	令和6年度	令和7年度	令和8年度
子ども・子育て支援納付金分	所得割	松江市							
		浜田市	0.00%	0.00%	0.00%	0.00%	0.00%	0.00%	0.30%
		出雲市							
		益田市							
		大田市							
		安来市							
		江津市							
		雲南市							
	均等割	松江市							
		浜田市	0	0	0	0	0	0	1,000
		出雲市							
		益田市							
		大田市							
		安来市							
		江津市							
		雲南市							
	平等割	松江市							
		浜田市	0	0	0	0	0	0	800
		出雲市							
		益田市							
		大田市							
		安来市							
		江津市							
		雲南市							

〔 報　告　事　項 〕

報告第１号　令和７年度浜田市国民健康保険特別会計決算見込について

１　国民健康保険特別会計（事業勘定）

令和7年度 国保特別会計（事業勘定）　（単位：円）

区分	款	令和7年度 予算現額 (A)	決算見込額 (B)	予算残額 (C)：(A)-(B)	執行率 (D)：(B)/(A)	
歳入	国民健康保険料	688,835,000	700,578,426	▲11,743,426	101.70%	①
	一部負担金	2,000	0	2,000	0.00%	
	使用料及び手数料	700,000	449,400	250,600	64.20%	
	国庫支出金	0	0	0		
	県支出金	4,322,574,000	4,062,129,575	260,444,425	93.97%	
	保険給付費等交付金(普通)	4,150,665,000	3,884,734,575	265,930,425	93.59%	
	保険給付費等交付金(特別)	171,909,000	177,395,000	▲5,486,000	103.19%	
	財産収入	1,804,000	1,759,234	44,766	97.52%	
	繰入金	737,133,000	687,062,566	50,070,434	93.21%	
	一般会計繰入金	610,000,000	592,662,293	17,337,707	97.16%	
	財政調整基金繰入金	127,133,000	94,400,273	32,732,727	74.25%	②
	繰越金	3,214,000	3,214,036	▲36	100.00%	
	諸収入	21,035,000	18,795,514	2,239,486	89.35%	
	歳入合計	5,775,297,000	5,473,988,751	301,308,249	94.78%	
歳出	総務費	186,021,000	168,431,178	17,589,822	90.54%	
	保険給付費	4,158,998,000	3,893,320,480	265,677,520	93.61%	
	療養給付費	3,542,919,000	3,319,570,848	223,348,152	93.70%	
	療養費	8,289,000	5,490,865	2,798,135	66.24%	
	高額療養費	585,297,000	548,846,467	36,450,533	93.77%	
	高額介護合算療養費	1,200,000	832,616	367,384	69.38%	
	移送費	105,000	0	105,000	0.00%	
	審査支払手数料	12,984,000	10,803,514	2,180,486	83.21%	
	出産育児一時金	5,503,000	5,496,170	6,830	99.88%	
	出産育児一時金	5,500,000	5,494,280	5,720	99.90%	
	支払手数料	3,000	1,890	1,110	63.00%	
	葬祭費	2,700,000	2,280,000	420,000	84.44%	
	傷病手当金	1,000	0	1,000	0.00%	
	国保事業費納付金	1,189,797,000	1,189,795,730	1,270	100.00%	
	医療給付費	869,952,000	869,951,532	468	100.00%	
	後期高齢者支援金	249,434,000	249,433,639	361	100.00%	
	介護納付金	70,411,000	70,410,559	441	100.00%	
	子ども・子育て支援納付金	0	0	0		
	保健事業	75,853,000	70,834,857	5,018,143	93.38%	
	特定健康診査費等事業費	59,164,000	56,230,951	2,933,049	95.04%	
	保健衛生普及費	16,689,000	14,603,906	2,085,094	87.51%	
	基金積立金	3,412,000	3,366,252	45,748	98.66%	
	公債費	1,000	0	1,000	0.00%	
	諸支出金	151,215,000	148,240,254	2,974,746	98.03%	
	予備費	10,000,000	0	10,000,000	0.00%	
	歳出合計	5,775,297,000	5,473,988,751	301,308,249	94.78%	
収支差引額（歳入合計－歳出合計）		0	0	0		

［特記事項］

① 国民健康保険料

◆同月時点の収納率の比較

	令和６年度 令和７年３月末時点	**令和７年度** 令和８年３月末時点	差
現年分	88.39%	**88.51%**	0.12Pt
滞納繰越分	14.89%	**20.36%**	5.47Pt
総　計	80.47%	**82.12%**	1.65Pt

② 財政調整基金繰入金

◆財政調整基金の取崩見込額

区分	決算見込額	－
予備費充当	0	確定
保険料上昇抑制	91,876,615	未確定
償還金充当	2,523,658	確定
人件費	0	確定
その他	0	確定
計	**94,400,273**	

2　国民健康保険特別会計（直営診療施設勘定）

区分	款	令和6年度 決算額 (A)	令和7年度 予算現額 (B)	令和7年度 決算(見込)額 (C)	令和7年度 対予算増減額 (D)：(C)-(B)	対前年度 増減額 (E)：(C)-(A)
歳入	診療収入	146,931,806	153,187,000	145,821,629	▲ 7,365,371	▲ 1,110,177
	使用料及び手数料	29,000	29,000	28,800	▲ 200	▲ 200
	国庫支出金	0	0	0	0	0
	県支出金	1,740,000	4,254,000	4,254,000	0	2,514,000
	繰入金	99,721,523	127,404,000	122,175,766	▲ 5,228,234	22,454,243
	諸収入	8,055,489	2,588,000	3,837,231	1,249,231	▲ 4,218,258
	市債	0	2,400,000	2,400,000	0	2,400,000
	歳入合計	256,477,818	289,862,000	278,517,426	▲ 11,344,574	22,039,608
歳出	総務費	208,095,007	227,337,000	221,989,076	▲ 5,347,924	13,894,069
	医業費	48,382,811	62,525,000	56,528,350	▲ 5,996,650	8,145,539
	公債費	0	0	0	0	0
	歳出合計	256,477,818	289,862,000	278,517,426	▲ 11,344,574	22,039,608
収支差引額（歳入合計-歳出合計）		0	0	0		0

〔概要〕

令和７年度は、令和６年度と比較すると、診療収入が減額となっています。これは、国保、社保、後期高齢の診療報酬収入や一部負担金収入が減少したことによるものです。

また、歳出では、医療の充実のため、県の補助を活用して医療機器の計画的な整備や、施設の修繕等を行いました。

定期的に診療所長会議や看護師会議を開催し、効率的な運営と、安全安心な診療体制に努めています。

【歳入】

（診療収入）

保険診療収入と、一般健康診査や予防接種料などの総額となります。

（使用料及び手数料）

電柱敷地使用料等行政財産使用料です。

（県支出金）

整備した医療機器の購入額の２分の１の補助を受けたものです。

（繰入金）

繰入金は、国民健康保険特別会計（事業勘定）からの繰入であり、へき地直営診療施設交付金 2,748 万 5,000 円、運営補助金 9,469 万 766 円となります。

（諸収入）

主に医師を他医療機関へ派遣したことによる収入です。

【歳出】

（総務費）

診療所にかかる人件費と施設維持管理費であり、対前年度 1,389 万 4,069 円の増額は、人事院勧告による給与費の増額、あさひ診療所の電子カルテ更新に係る委託料の増額が主な要因です。

（医業費）

医薬材料費と医療機器の管理整備費であり、帯状疱疹ワクチン予防接種が定期接種の対象となったことに伴うワクチン購入費の増額や、高額医療機器の更新があったことが増額の主な要因です。

（公債費）

診療所の長期債元金と利子の償還費です。令和 4 年度で償還は終了しました。