

3 財 政

1 一般会計決算額

(1) 歳 入

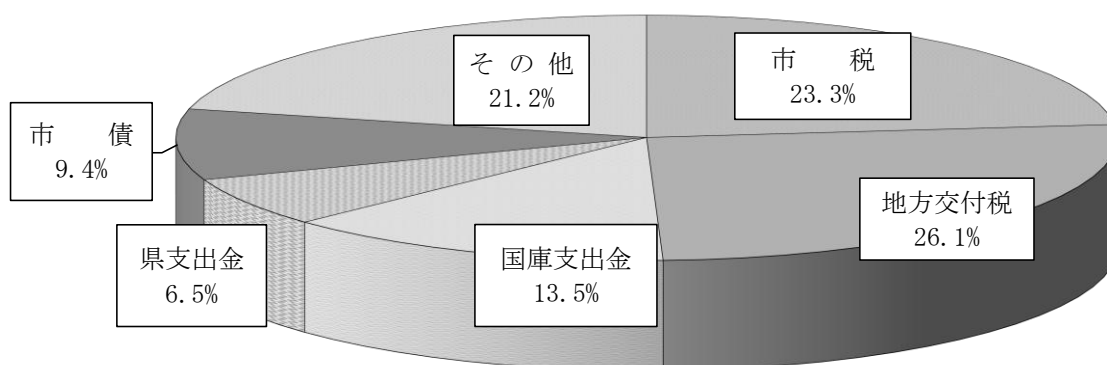
(単位：千円)

	令和2年度	令和3年度	令和4年度	令和5年度	令和6年度
総 額	44,108,023	42,373,476	42,105,016	40,241,127	41,948,217
市 税	7,387,990	7,327,947	7,377,023	9,788,029	9,779,408
地 方 譲 与 税	386,975	393,574	399,345	401,971	418,713
利 子 割 交 付 金	8,205	7,471	4,790	5,067	5,304
配 当 割 交 付 金	18,041	28,125	23,543	27,235	41,789
株 式 等 譲 渡 所 得 割 交 付 金	19,265	25,980	17,360	28,497	52,240
法 人 事 業 税 交 付 金	49,441	90,427	116,704	137,130	141,781
地 方 消 費 税 交 付 金	1,252,355	1,350,988	1,373,312	1,351,131	1,378,625
ゴ ル フ 場 利 用 税 交 付 金	13,536	15,188	15,505	15,215	14,969
自 動 車 取 得 税 交 付 金	-	-	-	2,060	-
環 境 性 能 割 交 付 金	18,144	16,499	19,917	23,523	26,418
地 方 特 例 交 付 金	43,505	116,542	37,768	37,965	244,253
地 方 交 付 税	12,333,246	13,110,036	12,893,803	11,169,490	10,960,412
交 通 安 全 対 策 特 別 交 付 金	6,736	6,342	5,831	5,062	4,673
分 担 金 及 び 負 担 金	267,003	237,421	213,336	213,878	227,997
使 用 料	334,366	415,326	394,131	307,885	233,613
手 数 料	179,804	182,499	173,809	168,031	164,379
国 庫 支 出 金	10,918,938	8,705,607	7,583,684	6,066,970	5,644,807
県 支 出 金	2,723,111	2,597,119	2,775,311	2,699,933	2,727,514
財 産 収 入	129,496	126,062	158,971	350,095	160,275
寄 附 金	1,203,986	1,248,648	1,226,145	1,127,173	1,416,406
繰 入 金	1,986,778	1,246,919	2,029,255	1,009,024	2,155,755
繰 越 金	591,956	754,567	1,409,456	1,400,048	1,004,478
諸 収 入	1,092,937	961,476	884,968	1,413,384	1,221,990
市 債	3,142,209	3,408,713	2,971,049	2,492,331	3,922,418

(注)借換債を含む。

資料：市財政課

令和 6 年度一般会計決算額 (歳入) 41,948,217千円



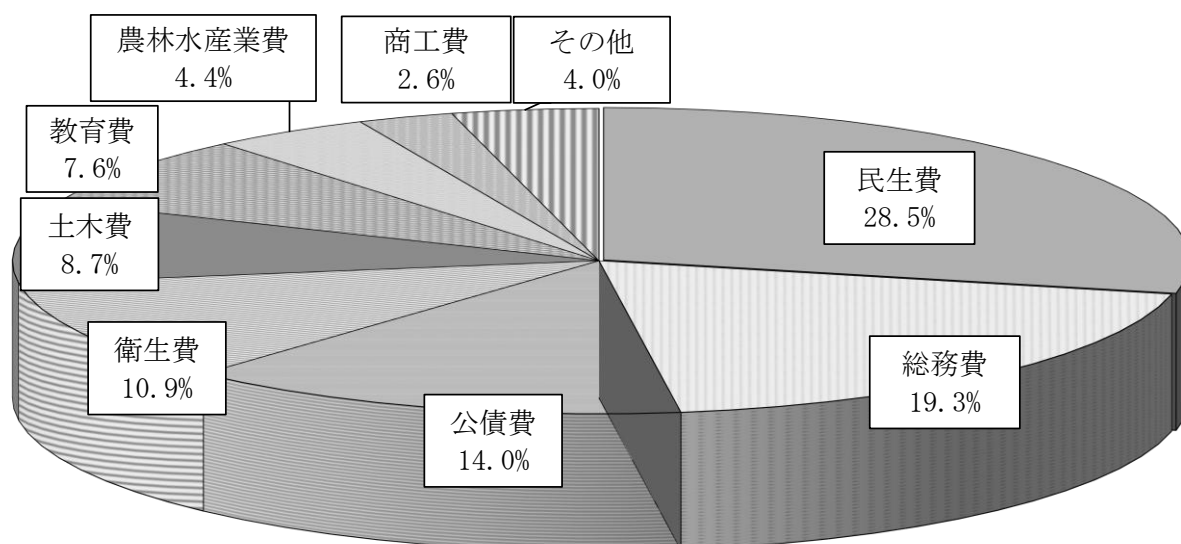
(2) 歳 出

(単位：千円)

	令和2年度	令和3年度	令和4年度	令和5年度	令和6年度
総 額	43,353,456	40,964,020	40,704,968	39,236,649	40,953,640
議 会 費	267,664	243,065	234,052	222,523	237,221
総 務 費	12,420,545	8,036,645	7,086,397	7,337,390	7,889,553
民 生 費	11,009,274	12,307,677	11,258,958	11,665,586	11,675,942
衛 生 費	3,118,672	3,256,745	2,978,637	2,979,989	4,452,514
労 働 費	29,877	23,358	23,000	23,200	23,100
農 林 水 産 業 費	2,427,903	2,688,938	3,502,435	1,694,240	1,796,823
商 工 費	1,167,023	1,496,872	1,108,644	1,392,971	1,080,928
土 木 費	2,720,056	2,549,704	2,971,964	3,273,018	3,545,383
消 防 費	1,285,655	1,229,238	1,330,336	1,480,543	1,308,883
教 育 費	3,230,722	2,525,746	2,843,953	3,015,484	3,127,502
災 害 復 旧 費	203,018	387,180	1,134,605	227,611	89,901
公 債 費	5,473,047	6,218,852	6,231,987	5,924,094	5,725,890

資料：市財政課

令和 6 年度一般会計決算額 (歳出) 40,953,640千円



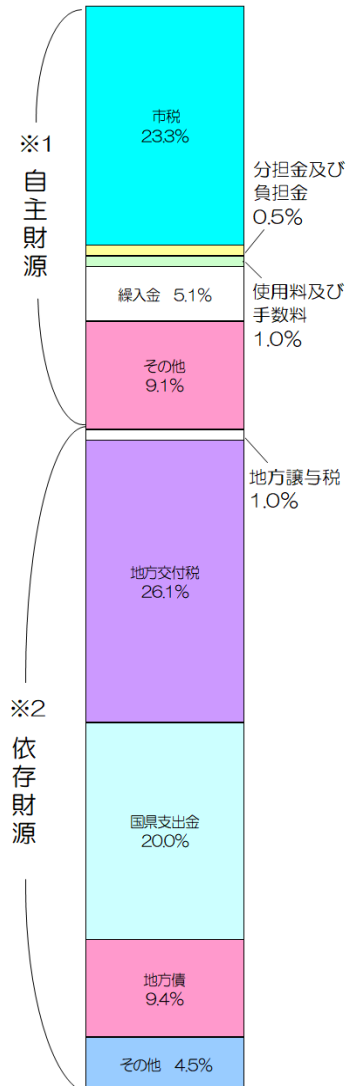
2 令和6年度決算の状況（広報はまだ令和7年10月号掲載内容）

令和6年度の一般会計決算状況は、歳入決算額が419億4,822万円（対前年度比4.2%増、歳出決算額が409億5,364万円（対前年度比4.4%増）、翌年度へ繰り越す財源9,185万円を除いた実質収支で9億273万円の剰余金が生じました。

歳入総額 419億4,822万円

区 分		具体的内容
決 算 額		
自主財源	市 税	皆さんが納めた税金（市民税・固定資産税・軽自動車税・たばこ税・入湯税）
	97億7,941万円	
	分担金及び負担金	特定のサービスを受ける人に負担してもらったお金（保育料・福祉施設入所負担金など）
	2億2,800万円	
	使用料及び手数料	市の施設の使用料や、住民票の発行手数料など
	3億9,799万円	
繰 入 金	基金（市の預金）の取り崩しなどにより繰り入れたお金	
21億5,576万円		
そ の 他	預金利子や市の貸付の返済金・事業受託収入・寄附金など	
38億315万円		
依存財源	地方譲与税	市に一定基準配分される、国が徴収した揮発油税や自動車重量税など
	4億1,871万円	
	地方交付税	市税収入の少ない市でも、市民に一定水準のサービスが行えるよう、国から交付されるお金（所得税や法人税・消費税・酒税などを配分）
	109億6,041万円	
	国県支出金	市が行う事業に対し、国や県が補助・負担するお金
	83億7,232万円	
地 方 債	多額の経費がかかる事業（道路改修や災害復旧など）を行うために、国や銀行から借りたお金	
39億2,242万円		
そ の 他	地方消費税交付金・交通安全対策特別交付金・地方特例交付金・配当割交付金など	
19億1,005万円		

【歳入】



※1 自主財源：浜田市が自らの権限で調達できる収入

※2 依存財源：国や県により交付されたり、割り当てられたりする収入や、政府・銀行などから借り入れた収入

令和6年度に実施した主な事業



高齢者生活福祉センター改修事業
（令和6年度事業費 1億7,894万円）



浜田駅周辺整備事業
（令和6年度事業費 3億8,611万円）

歳入歳出差引額 9億9,458万円

【内訳】

- ・翌年度繰越金 9,185万円…令和7年度に延長して行う事業に充てられます。
- ・剰余金 9億273万円…「財政調整基金」に積み立てるほか、翌年度の自主財源として活用します。

特別会計・公営企業会計

浜田市の会計には、一般会計のほか、特定の収入で支出を賄う特別会計が令和6年度時点で3つあります。

また、地方公営企業法の適用を受け、独立採算制を原則とした水道事業、工業用水道事業、下水道事業の公営企業会計があります。

■特別会計 (単位：千円)

会計名	歳入	歳出	実質収支	
国民健康保険	事業勘定	5,618,612	5,615,398	3,214
	直診勘定	256,478	256,478	0
駐車場事業	22,593	22,593	0	
後期高齢者医療	1,025,134	1,000,929	24,205	

※令和6年度から、農業集落排水事業、漁業集落排水事業及び生活排水処理事業を公営企業会計に移行し、公共下水道事業会計と一本化して「下水道事業会計」となりました。

■公営企業会計 (単位：千円)

会計名	歳入	歳出	差引	
水道事業	収益的収支	1,859,166	1,752,133	107,033
	資本的収支	650,087	1,391,759	△741,672
工業用水道事業	収益的収支	143,564	133,403	10,161
	資本的収支	11,213	15,323	△4,110
下水道事業	収益的収支	952,918	911,192	41,726
	資本的収支	1,338,224	1,658,350	△320,126

※資本的収支の不足額は当年度分損益勘定留保資金等で補っています。

主な会計の状況

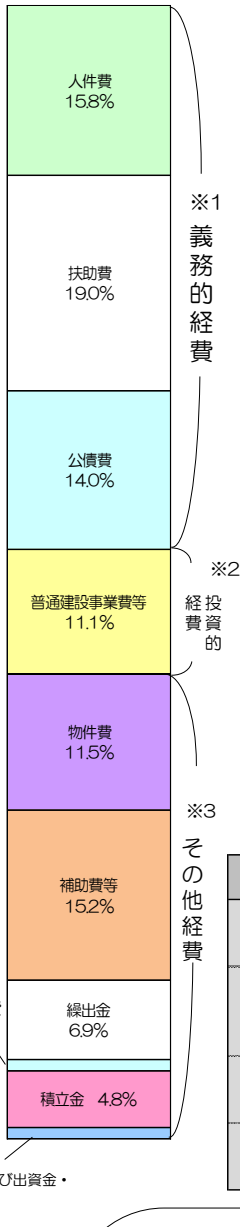
項目	本市	県内平均
被保険者数（年間平均）	8,163人	5,658人
一人当たり医療費	565,054円	523,706円

項目	令和6年度	対前年度比
年度末給水人口	47,153人	97.9%
年間配水量(①)	7,457,366m ³	99.0%
年間有収水量(②)	5,745,345m ³	99.0%
有収率②/①×100	77.0%	±00ポイント

項目	令和6年度	対前年度比
年度末接続人口	9,917人	-
下水道普及率	25.1%	-
年間有収水量	995,095m ³	-
1日平均処理水量	2,726m ³	-

【歳出】

歳出総額 409億5,364万円



区分		具体的な内容
決算額		
義務的経費	人件費 64億8,016万円	市職員の給与や共済費など ※職員の給与などの詳細は、広報はまだ令和7年3月号に掲載
	扶助費 77億7,031万円	生活保護や高齢者・乳幼児の医療費など
	公債費 57億2,589万円	市が借り入れた地方債の支払に要する経費
投資的経費	普通建設事業費等 45億2,737万円	道路・橋りょう・学校など公共用又は公用施設の建設に要する経費及び災害復旧に要する経費
その他経費	物件費 47億4万円	旅費・需用費・役務費・委託料・使用料及び賃借料など
	補助費等 62億2,801万円	各種団体に対する補助金・交付金・負担金など
	繰出金 28億4,213万円	一般会計から特別会計に対し繰り出した経費
	維持補修費 5億7,733万円	市が管理する公共用又は公用施設などを維持するために必要な補修経費
	積立金 19億6,616万円	基金などに積み立てる経費
	投資及び出資金・貸付金 1億3,624万円	公営企業会計への出資金や、政策金融・修学費の支援などを目的として貸付を行うための経費

- ※1 義務的経費：歳出のうち支出が義務付けられ、任意に節減ができない経費
- ※2 投資的経費：道路・学校・公園・市営住宅の建設など、社会資本の整備などに使う経費
- ※3 その他経費：特別会計への繰出金や補助費等のほか物件費など、通常の行政活動を支える経費

浜田市の財政指数

指数名	内容	令和6年度 算定結果	財政健全化法	
			早期健全化基準	財政再生基準
実質赤字率	1年間の標準的な収入と比較した、一般会計の赤字額の割合	—	12.41%	20.00%
連結実質赤字率	1年間の標準的な収入と比較した、特別会計や公営企業会計を含む全ての会計を合算した赤字額の割合	—	17.41%	30.00%
実質公債費比率(3か年平均)	1年間の標準的な収入と比較した、一般会計が負担する借金などの返済額の割合	9.5%	25.0%	35.0%
将来負担率	1年間の標準的な収入と比較した、将来一般会計が返済する借金などの負担割合	3.7%	350.0%	—

浜田さん家の1か月分の家計簿を見ましょう

※決算額（一般会計）を1万分の1に縮小し、さらに12分の1にして1か月分の家計簿風にしてみると…

収入			支出		
	市の性質別区分	金額		市の性質別区分	金額
給料	市税	8万1千円	食費	人件費	5万4千円
家賃収入	使用料及び手数料など	3万7千円	医療費・保育料など	扶助費	6万5千円
預金の取崩し	繰入金	1万8千円	ローンの返済金	公債費	4万8千円
親からの援助	地方交付税・地方譲与税など	11万1千円	家の増築費・新車購入	普通建設費・災害復旧費	3万8千円
兄弟からの援助	国県支出金	7万円	光熱水費・日用雑貨代	物件費	3万9千円
借金	地方債	3万2千円	町内会費・ご祝儀など	補助費等	5万2千円
収入合計		34万9千円	子どもへの仕送り	繰出金	2万3千円
			定期預金	積立金	1万6千円
			家や車の修理代・友人へ貸したお金	維持補修費・投資及び出資金・貸付金	6千円
			支出合計		34万1千円



収入合計から支出合計を差し引いた金額は、毎月約8千円、1年で約9万9千円となりました。そのうち、約9千円は翌年度に使うこととし、残った約9万円は『財政調整基金』銀行への預金などを行います。

資料：市財政課

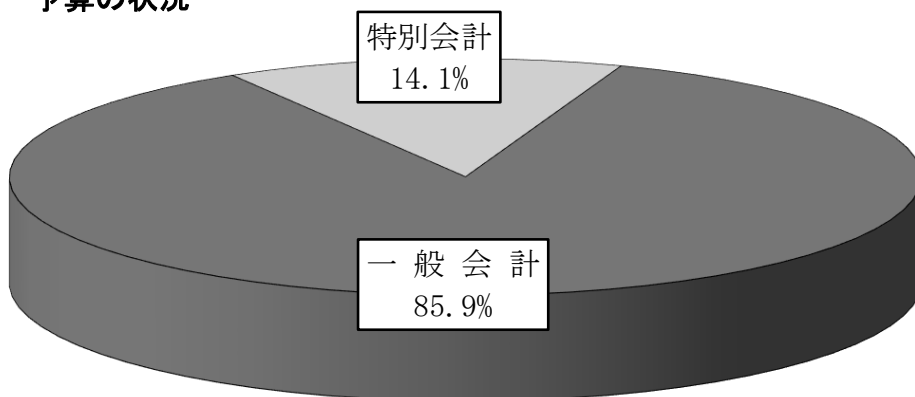
3 予算の状況

(単位：千円)

		令和3年度	令和4年度	令和5年度	令和6年度	令和7年度	
一	一般会計	37,230,000	38,910,000	37,390,000	39,142,675	43,305,986	
特別会計	国民健康保険	6,572,161	6,217,758	5,714,232	5,821,610	6,037,082	
	内訳	事業勘定	6,308,143	5,948,714	5,433,697	5,529,418	5,741,548
		直営診療施設勘定	264,018	269,044	280,535	292,192	295,534
	駐車場事業	30,747	24,684	30,457	23,057	27,543	
	農業集落排水事業	611,508	649,835	646,355	-	-	
	漁業集落排水事業	47,942	34,024	33,076	-	-	
	生活排水処理事業	54,060	57,777	51,050	-	-	
	後期高齢者医療	929,638	954,231	964,590	1,015,931	1,048,065	
合計		45,476,056	46,848,309	44,829,760	46,003,273	50,418,676	

資料：市財政課

令和7年度 予算の状況



4 地方財政状況調査（決算統計）

(1) 歳入

(単位：千円、%)

	令和5年度	令和6年度		
	決算額 (構成比)	決算額 (構成比)	増減額	増減率
歳入合計	40,240,024 (100.0)	41,948,217 (100.0)	1,708,193	4.2
地方税	9,788,029 (24.3)	9,779,408 (23.3)	△ 8,621	△ 0.1
地方譲与税	401,971 (1.0)	418,713 (1.0)	16,742	4.2
利子割交付金	5,067 (0.0)	5,304 (0.0)	237	4.7
配当割交付金	27,235 (0.1)	41,789 (0.1)	14,554	53.4
株式譲渡所得割交付金	28,497 (0.1)	52,240 (0.1)	23,743	83.3
地方特例交付金	37,965 (0.1)	244,253 (0.6)	206,288	543.4
地方交付税	11,169,490 (27.8)	10,960,412 (26.1)	△ 209,078	△ 1.9
うち 普通交付税	9,549,101 (23.7)	9,291,688 (22.2)	△ 257,413	△ 2.7
うち 特別交付税	1,620,389 (4.0)	1,668,724 (4.0)	48,335	3.0
分担金・負担金	213,878 (0.5)	227,997 (0.5)	14,119	6.6
国庫支出金	6,066,961 (15.1)	5,644,807 (13.5)	△ 422,154	△ 7.0
県支出金	2,699,942 (6.7)	2,727,514 (6.5)	27,572	1.0
財産収入	350,095 (0.9)	160,274 (0.4)	△ 189,821	△ 54.2
繰入金	1,009,024 (2.5)	2,155,755 (5.1)	1,146,731	113.6
諸収入	1,412,281 (3.5)	1,221,990 (2.9)	△ 190,291	△ 13.5
地方債	2,492,331 (6.2)	3,922,418 (9.4)	1,430,087	57.4
その他	4,537,258 (11.3)	4,385,343 (10.5)	△ 151,915	△ 3.3
経常一般財源	21,483,687 (53.4)	21,510,427 (51.3)	26,740	0.1

(注) 数値は普通会計の決算額
 普通会計…地方財政統計上統一的に用いられる会計区分
 (浜田市の場合、平成24年度決算から一般会計のみが対象)

資料：市財政課

(2) 目的別歳出

(単位：千円、%)

	令和5年度	令和6年度		
	決算額 (構成比)	決算額 (構成比)	増減額	増減率
歳出合計	39,235,546 (100.0)	40,953,640 (100.0)	1,718,094	4.4
議会費	222,523 (0.6)	237,221 (0.6)	14,698	6.6
総務費	6,487,552 (16.5)	6,902,881 (16.9)	415,329	6.4
民生費	12,402,870 (31.6)	12,640,809 (30.9)	237,939	1.9
衛生費	3,026,952 (7.7)	4,505,724 (11.0)	1,478,772	48.9
労働費	33,749 (0.1)	33,569 (0.1)	△ 180	△ 0.5
農林水産業費	1,694,595 (4.3)	1,796,824 (4.4)	102,229	6.0
商工費	1,386,310 (3.5)	1,073,771 (2.6)	△ 312,539	△ 22.5
土木費	3,068,391 (7.8)	3,352,068 (8.2)	283,677	9.2
消防費	1,631,718 (4.2)	1,348,470 (3.3)	△ 283,248	△ 17.4
教育費	3,016,151 (7.7)	3,136,274 (7.7)	120,123	4.0
災害復旧費	340,641 (0.9)	200,139 (0.5)	△ 140,502	△ 41.2
公債費	5,924,094 (15.1)	5,725,890 (14.0)	△ 198,204	△ 3.3

資料：市財政課

(3) 性質別歳出

(単位：千円、%)

	令和5年度	令和6年度		
	決算額 (構成比)	決算額 (構成比)	増減額	増減率
歳出合計	39,235,546 (100.0)	40,953,640 (100.0)	1,718,094	4.4
義務的経費	19,775,940 (50.4)	19,976,360 (48.8)	200,420	1.0
人件費	6,031,783 (15.4)	6,480,160 (15.8)	448,377	7.4
扶助費	7,820,063 (19.9)	7,770,310 (19.0)	△ 49,753	△ 0.6
公債費	5,924,094 (15.1)	5,725,890 (14.0)	△ 198,204	△ 3.3
投資的経費	4,694,372 (12.0)	4,527,370 (11.1)	△ 167,002	△ 3.6
普通建設事業費	4,353,731 (11.1)	4,327,231 (10.6)	△ 26,500	△ 0.6
補助事業費	1,644,983 (4.2)	1,911,637 (4.7)	266,654	16.2
単独事業費	2,581,292 (6.6)	2,258,760 (5.5)	△ 322,532	△ 12.5
県事業負担金	127,456 (0.3)	156,834 (0.4)	29,378	23.0
災害復旧事業	340,641 (0.9)	200,139 (0.5)	△ 140,502	△ 41.2
物件費	4,409,646 (11.2)	4,700,045 (11.5)	290,399	6.6
維持修繕費	404,930 (1.0)	577,332 (1.4)	172,402	42.6
補助費等	4,664,974 (11.9)	6,228,006 (15.2)	1,563,032	33.5
積立金	1,828,424 (4.7)	1,966,157 (4.8)	137,733	7.5
投資・出資・貸付金	187,702 (0.5)	136,242 (0.3)	△ 51,460	△ 27.4
繰出金	3,269,558 (8.3)	2,842,128 (6.9)	△ 427,430	△ 13.1
經常経費充当一般財源等	19,764,180 (50.4)	19,944,919 (48.7)	180,739	0.9

資料：市財政課

5 市 税

(単位：円)

		令和2年度	令和3年度	令和4年度	令和5年度	令和6年度
総 額		7,679,360,010	7,494,906,777	7,517,801,816	9,923,958,394	9,924,899,653
市民税	個人市民税	2,322,531,129	2,302,533,208	2,351,609,421	2,327,788,606	2,134,678,852
	法人市民税	587,943,045	545,506,015	550,124,945	652,732,920	525,964,720
固定資産税		4,192,396,275	4,028,921,393	4,010,347,549	6,344,811,842	6,670,051,744
軽自動車税		209,033,591	212,856,842	221,899,370	222,657,185	226,649,914
市たばこ税		363,644,820	401,143,869	379,846,681	372,467,441	364,169,423
入 湯 税		3,811,150	3,945,450	3,973,850	3,500,400	3,385,000

資料：市税務課

(注) 調定額による。固定資産税については交付金を含む。

市 税

