

# 産業建設委員会

令和5年8月4日(金)  
午前10時～時分  
全員協議会室

【委員】川上委員長、田畑副委員長  
沖田委員、串崎委員、上野委員、布施委員、牛尾委員

【議長・委員外議員】

【執行部】

(産業経済部) 佐々木産業経済部長、大屋商工労働課長、佐々木ふるさと寄附推進室長、  
佐々木農林振興課長

(都市建設部) 戸津川都市建設部長、西谷建設企画課長、皆尾建設整備課長、  
倉本維持管理課長、佐古建築住宅課長

(金城支所) 邊金城支所長

(旭支所) 西川旭支所長、官澤産業建設課長

(弥栄支所) 馬場弥栄支所長、三浦産業建設課長

【事務局】 大下書記

---

## 議題

### 1 執行部報告事項

- (1) 第3弾プレミアム付「はまだ応援チケット」の販売状況について 【商工労働課】
- (2) 令和4年度ふるさと寄附のランキングについて 【ふるさと寄附推進室】
- (3) 令和5年7月9日の豪雨による被害状況について(農林関係) 【農林振興課】
- (4) 「石見旅ドライブ促進事業」の実施について 【建設企画課】
- (5) 周布橋整備事業について 【建設整備課】
- (6) 令和5年7月7日からの豪雨による被害状況について 【維持管理課】
- (7) 雇用促進住宅民間譲渡の進捗について 【建築住宅課】
- (8) 落雷による新開団地農業用取水ポンプの故障について 【金城支所産業建設課】
- (9) その他  
(配布物)  
・漁業別水揚げについて 【水産振興課】

### 2 その他

- (1) 議会広報広聴委員会からのお知らせ
- (2) 【要望書】一般県道黒沢安城浜田線改良促進に関する要望(委員会に配布)

### 3 【取組課題】浜田市の観光業・商工業の問題点と課題について(議員間で協議)

### 第3弾プレミアム付「はまだ応援チケット」の販売状況について

令和5年6月15日から販売開始しました第3弾プレミアム付「はまだ応援チケット」の販売状況について報告します。

#### 記

#### 【販売期間】

- 一次販売：令和5年6月15日（木）～6月25日（日）
- 二次販売：令和5年6月30日（金）～7月4日（火）
- 三次販売：令和5年7月7日（金）～7月11日（火）
- 四次販売：令和5年7月14日（金）～売り切れるまで

【参考：下段（ ）書は第2弾の数値】

販売会場	一次販売	二次販売	三次販売	四次販売	合計
郵便局（24局）	25,770 (28,697)	17,909 (15,673)	14,271 (11,522)	- (5,158)	57,950 (61,050)
浜田ニューキャッスル ホテル	8,404 (6,063)	6,954 (6,151)	7,177 (6,142)	- (4,694)	22,535 (23,050)
道の駅ゆうひパーク 浜田	3,453 (2,922)	2,551 (1,702)	1,996 (1,434)	- (342)	8,000 (6,400)
観光協会 特産品販売所	2,857 (2,844)	1,955 (1,711)	2,239 (1,384)	364 (911)	7,415 (6,850)
リフレパークきんたの里	598 (560)	474 (406)	428 (303)	- (131)	1,500 (1,400)
地域交流プラザ まんてん	1,053 (962)	861 (829)	886 (695)	- (314)	2,800 (2,800)
小松路	258 (205)	227 (126)	215 (154)	- (65)	700 (550)
道の駅ゆうひパーク 三隅	960 (807)	621 (536)	519 (430)	- (127)	2,100 (1,900)
<b>合 計</b>	<b>43,353</b> (43,060)	<b>31,552</b> (27,134)	<b>27,731</b> (22,064)	<b>364</b> (11,742)	<b>103,000</b> (104,000)

- ・三次販売で浜田市観光協会特産品販売所を除く販売所では完売したため、四次販売は浜田市観光協会特産品販売所のみで行いました。
- ・7月14日（金）9時35分ごろ完売しました。

## 令和4年度 ふるさと寄附のランキングについて

### 1 令和4年度 中国地方ランキング

総務省が8月1日に発表した令和4年度の「ふるさと納税に関する現況調査結果」によると、浜田市の寄附金額は、中国地方で第2位でした。（※県内では第1位）

（単位：千円、件）

団体名		令和2年度			令和3年度			令和4年度		
		順位	金額	件数	順位	金額	件数	順位	金額	件数
鳥取県	米子市	4	899,968	64,043	3	1,215,350	82,994	1	1,373,506	103,047
島根県	浜田市	1	1,198,371	50,748	1	1,239,873	51,708	2	1,194,488	50,799
広島県	神石高原町	2	1,155,478	29,158	5	793,075	29,872	3	1,065,116	24,870
島根県	出雲市	13	494,477	20,228	7	715,563	22,799	4	1,045,479	32,487
岡山県	吉備中央町	3	1,086,241	28,932	2	1,218,905	34,897	5	950,041	25,249
山口県	下関市	9	523,118	10,763	15	483,886	9,989	6	945,734	51,531
岡山県	瀬戸内市	8	525,250	28,417	4	804,117	43,391	7	918,306	47,497
鳥取県	鳥取市	14	452,755	24,842	10	603,468	26,936	8	901,927	28,943
鳥取県	北栄町	5	639,046	37,882	6	753,076	43,437	9	809,606	43,833
岡山県	総社市	7	557,897	12,758	12	562,426	15,028	10	590,704	16,896
鳥取県	江府町	46	134,819	3,492	16	480,147	19,424	11	587,245	29,108
山口県	長門市	28	211,392	8,470	23	375,093	15,988	12	545,639	21,053
広島県	尾道市	21	327,932	13,259	17	478,267	16,418	13	525,776	17,155
広島県	大竹市	24	287,658	5,361	8	623,255	9,702	14	515,789	7,248
鳥取県	倉吉市	10	521,655	20,767	18	469,767	17,959	15	511,971	18,221
岡山県	矢掛町	100	19,353	177	70	86,131	6,305	16	487,817	37,976
島根県	安来市	6	622,465	18,911	14	495,385	14,912	17	480,625	13,874
鳥取県	大山町	16	416,153	25,412	13	503,964	30,472	18	471,117	30,510
山口県	山口市	15	450,040	20,231	19	444,327	19,843	19	460,763	22,464
岡山県	岡山市	27	240,666	12,299	21	392,347	16,209	20	451,077	19,461
岡山県	倉敷市	61	88,714	2,475	30	264,769	9,394	21	448,495	16,044
岡山県	玉野市	20	332,379	7,296	31	253,179	13,247	22	435,615	23,593
岡山県	里庄町	67	72,932	3,419	33	219,644	8,936	23	429,600	15,402
鳥取県	境港市	17	387,466	26,482	24	359,490	23,830	24	408,649	24,759
岡山県	笠岡市	12	509,003	37,906	11	600,394	42,987	25	405,477	29,664
広島県	廿日市市	29	206,013	12,163	26	314,708	18,725	26	394,821	22,354
岡山県	津山市	34	178,766	11,429	35	207,757	12,311	27	385,870	20,917
鳥取県	琴浦町	22	327,491	15,287	25	359,011	16,457	28	365,018	13,764
島根県	奥出雲町	19	368,496	14,592	22	390,649	17,026	29	364,293	15,598
広島県	呉市	11	520,075	34,863	9	617,318	28,252	30	342,418	20,787

※上位30位までを掲載

## 2 令和4年度 全国ランキング

浜田市は、全国 1,788 の自治体で 184 番目でした。

(単位：千円)

団体名		H29	H30	R1	R2	令和3年度		令和4年度	
		順位	順位	順位	順位	順位	金額	順位	金額
宮崎県	都城市	3	6	2	1	2	14,616,191	1	19,592,615
北海道	紋別市	76	31	3	2	1	15,296,767	2	19,432,906
北海道	根室市	8	12	5	3	3	14,604,567	3	17,612,782
北海道	白糠町	26	21	4	4	4	12,521,863	4	14,833,646
大阪府	泉佐野市	1	1	1	52	5	11,346,705	5	13,771,905
佐賀県	上峰町	5	10	7	15	20	4,557,964	6	10,873,990
京都府	京都市	509	429	445	76	13	6,238,788	7	9,507,775
福岡県	飯塚市	156	24	34	17	10	6,563,981	8	9,085,607
山梨県	富士吉田市	33	27	15	6	9	7,213,867	9	8,806,033
福井県	敦賀市	528	442	179	26	8	7,722,015	10	8,748,810
〃	〃	〃	〃	〃	〃	〃	〃	〃	〃
<b>島根県</b>	<b>浜田市</b>	<b>54</b>	<b>59</b>	<b>66</b>	<b>124</b>	<b>150</b>	<b>1,239,873</b>	<b>184</b>	<b>1,194,488</b>
〃	〃	〃	〃	〃	〃	〃	〃	〃	〃
市町村合計							818,791,353		954,119,332
都道府県合計							11,447,999		11,287,131
全国合計							830,239,352		965,406,463

※全国の寄附額は、約 9,654 億円（対前年度比：約 1.2 倍）

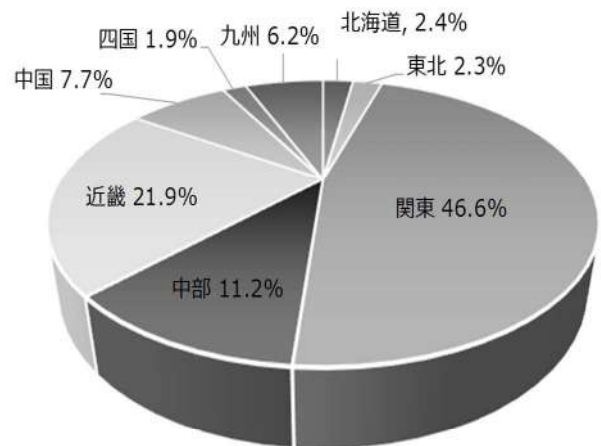
## 3 令和4年度 浜田市への地方別寄附状況

(1) 地方別割合

(単位：件、円)

地方	件数 (割合)		金額 (割合)	
北海道	1,213	2.4%	25,401,000	2.1%
東北	1,174	2.3%	24,061,000	2.0%
<b>関東</b>	<b>23,670</b>	<b>46.6%</b>	<b>568,461,000</b>	<b>47.6%</b>
中部	5,666	11.2%	129,640,000	10.9%
<b>近畿</b>	<b>11,100</b>	<b>21.9%</b>	<b>265,288,855</b>	<b>22.2%</b>
中国	3,892	7.7%	89,661,406	7.5%
四国	949	1.9%	22,107,000	1.9%
九州	3,135	6.2%	69,868,000	5.8%
合計	50,799	100.0%	1,194,488,261	100.0%

令和4年度 浜田市への寄附者地方別割合(件数)



(2) 関東地方の内訳

(単位：件、円)

都道府県	件数 (割合)		金額 (割合)	
茨城県	572	1.1%	13,787,000	1.2%
栃木県	493	1.0%	12,338,000	1.0%
群馬県	391	0.8%	9,657,000	0.8%
埼玉県	2,511	4.9%	55,955,000	4.7%
千葉県	2,445	4.8%	52,691,000	4.4%
<b>東京都</b>	<b>12,421</b>	<b>24.5%</b>	<b>309,377,000</b>	<b>25.9%</b>
神奈川県	4,837	9.5%	114,656,000	9.6%
合計	23,670	46.6%	568,461,000	47.6%

(3) 近畿地方の内訳

(単位：件、円)

都道府県	件数 (割合)		金額 (割合)	
三重県	500	1.0%	11,190,000	0.9%
滋賀県	573	1.1%	14,627,000	1.2%
京都府	1,371	2.7%	33,699,000	2.8%
<b>大阪府</b>	<b>4,838</b>	<b>9.5%</b>	<b>118,259,855</b>	<b>9.9%</b>
兵庫県	2,945	5.8%	67,760,000	5.7%
奈良県	602	1.2%	14,209,000	1.2%
和歌山県	271	0.5%	5,544,000	0.5%
合計	11,100	21.9%	265,288,855	22.2%

※割合は小数第2位を四捨五入しているため合計が合わないことがあります。

令和5年7月9日の豪雨による被害状況について（農林関係）

令和5年7月21日現在

		浜田地域		金城地域		旭地域		弥栄地域		三隅地域		計	
		箇所	被害額 (千円)	箇所	被害額 (千円)	箇所	被害額 (千円)	箇所	被害額 (千円)	箇所	被害額 (千円)	箇所	被害額 (千円)
林業施設	本災	0	0	0	0	0	0	0	0	2	16,000	2	16,000
	単災	0	0	0	0	0	0	0	0	0	0	0	0
	委託	0	0	0	0	0	0	0	0	0	0	0	0
	計	0	0	0	0	0	0	0	0	2	16,000	2	16,000
林地崩壊	本災	0	0	0	0	0	0	0	0	1	5,000	1	5,000
	単災	0	0	0	0	0	0	0	0	0	0	0	0
	委託	0	0	0	0	0	0	0	0	0	0	0	0
	計	0	0	0	0	0	0	0	0	1	5,000	1	5,000
合計	本災	0	0	0	0	0	0	0	0	3	21,000	3	21,000
	単災	0	0	0	0	0	0	0	0	0	0	0	0
	委託	0	0	0	0	0	0	0	0	0	0	0	0
	合計	0	0	0	0	0	0	0	0	3	21,000	3	21,000

※別途、査定対応のため測量設計業務委託費として5,000千円必要。  
（林業施設3,500千円、林地崩壊1,500千円）

## 「石見旅ドライブ促進事業」の実施について

NEXCO 西日本中国支社から「石見旅ドライブパス」実施の報道発表がありました。

これにあわせて、島根県西部高速道路利用促進協議会（会長・浜田市長）では、「石見旅ドライブ促進事業」として「石見地域クーポン」を進呈することとし、広島方面からの高速道路を利用した更なる誘客に取り組みます。

### 1 「石見旅ドライブパス」の概要

NEXCO 西日本が実施する広島から石見地域への高速道路の通行料金がお得な1泊2日の周遊パスで、石見地域での周遊は乗り放題になる。（エリア図は裏面参照）

- 〔利用対象〕 広島から石見地域への来訪者（高速道路利用者）
- 〔高速料金〕 普通車3,900円、軽自動車等3,100円（自動2輪を含む）
- 〔利用期間〕 令和5年7月14日～令和6年2月29日（約7か月半）
- 〔申込等〕 NEXCO 西日本のサイトから事前申込が必要  
（利用日の1か月前から申込可能）

### 2 「石見旅ドライブ促進事業」の概要

NEXCO 西日本による「石見旅ドライブパス」の実施期間（本年7月14日～翌年2月29日）のうち、9月から11月まで（石見の神楽在月）の間の利用者に「石見地域クーポン」2,000円分を進呈する。

この事業は、島根県西部高速道路利用促進協議会が主体となり、石見9市町と島根県、NEXCO 西日本が連携し、国土交通省も支援いただいで実施する。

- 〔利用対象〕 広島方面からの「石見旅ドライブパス」による高速道路利用者
- 〔実施期間〕 令和5年9月1日～11月30日（3か月間）
- 〔数量〕 700件限定（石見地域クーポン2,000円分）
- 〔使用施設〕 地域クーポンは石見地域の道の駅等（約50施設予定）で使用可
- 〔申込等〕 事前申込が必要で、クーポン受取時にはアンケートへの回答を要する。
- 〔実施主体〕 島根県西部高速道路利用促進協議会（事務局／浜田市建設企画課）

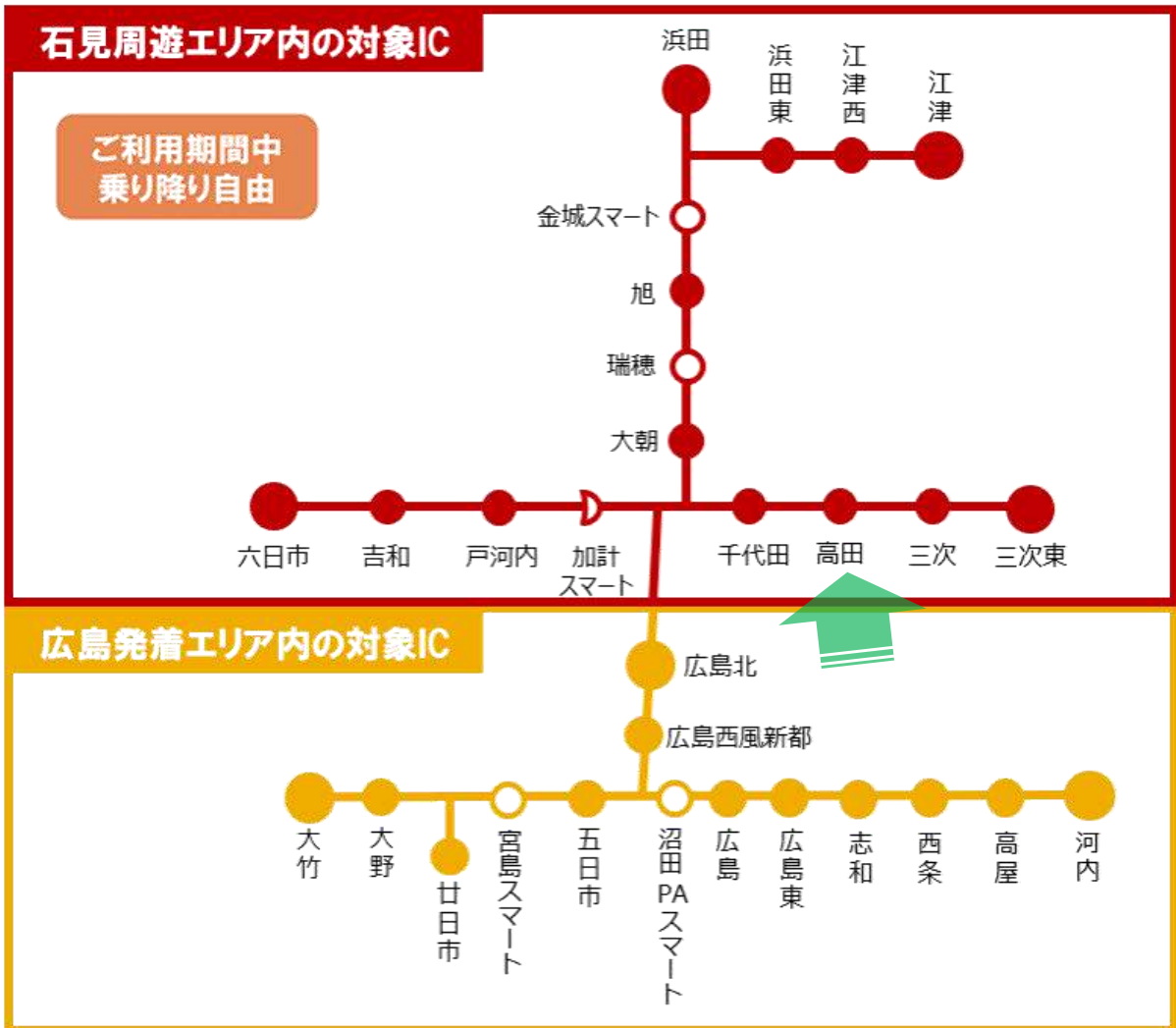
#### ◆「石見旅ドライブ促進事業」の実施イメージ



「石見旅ドライブパス」の対象インターチェンジ



- IC(インターチェンジ)
- IC(ETC専用インターチェンジ)
- ◐ IC(片方側への乗り降りしかできないETC専用インターチェンジ)





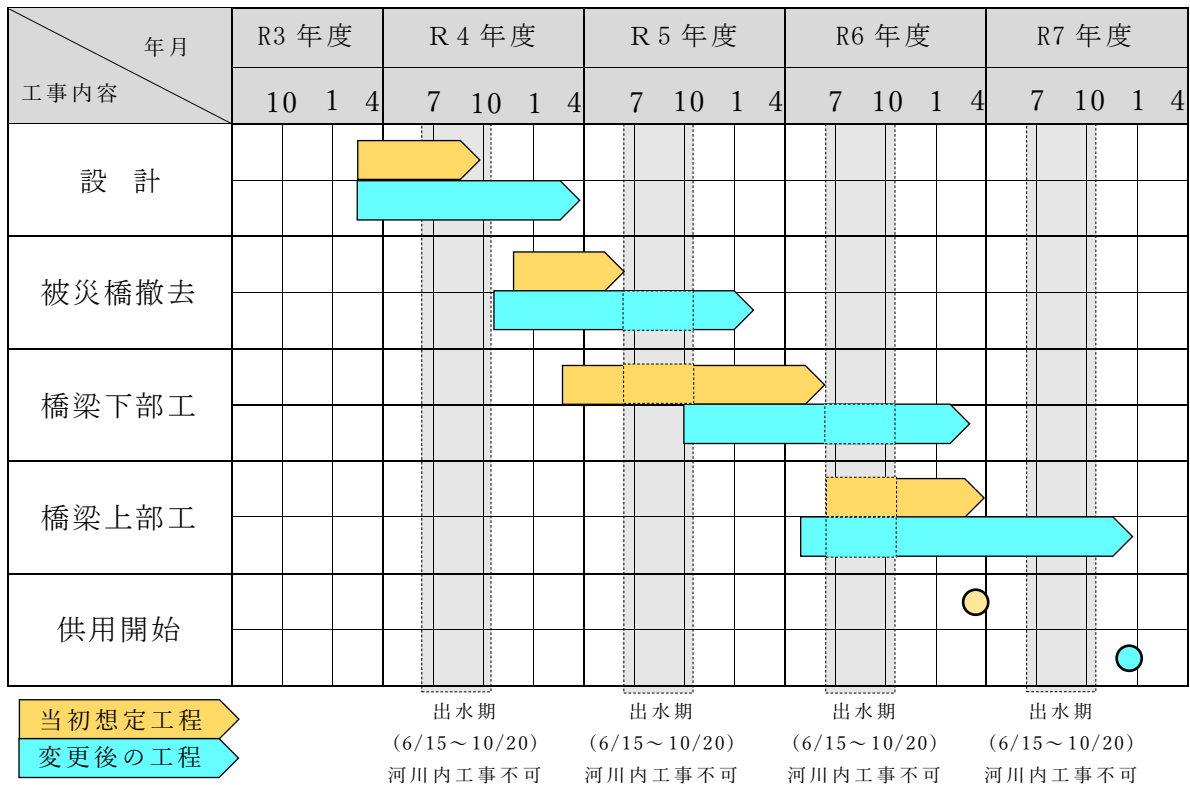
## 周布橋整備事業について

令和 3 年 8 月豪雨により被災した周布橋について、詳細設計が完了し、橋梁の構造や工法等が決まりましたので、整備スケジュール及び事業費、整備計画について報告します。

整備スケジュールにつきましては、橋梁の上部桁の製作に 8 ヶ月程度の期間を要するため上部工の工期が延び、供用開始が令和 7 年 3 月末から令和 7 年 12 月末となります。

また、事業費につきましては、詳細設計に基づき橋梁下部工及び上部工の工事費を精査した結果、約 2 億 8 千万円の増額となります。

### ○整備スケジュール [供用開始] 令和 7 年 3 月末 ⇒ 令和 7 年 12 月末



### ○総事業費 約 12 億円 ⇒ 約 14.8 億円

財源内訳

単位：百万円

項目	当初	変更後	差額
事業費	1,207	1,484	277
国費	690	844	154
起債の交付税措置	376	463	87
市の実質負担額	141	177	36

【裏面へ続く】

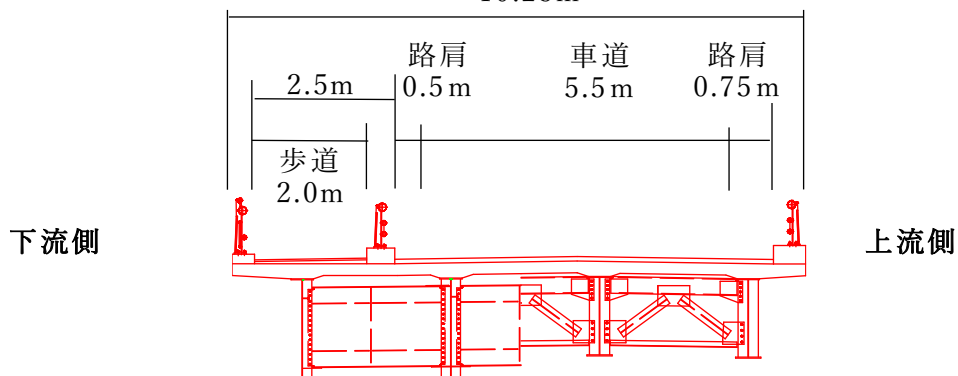


○整備計画図

- ・ 2車線、歩道（幅員 2.0m）を確保

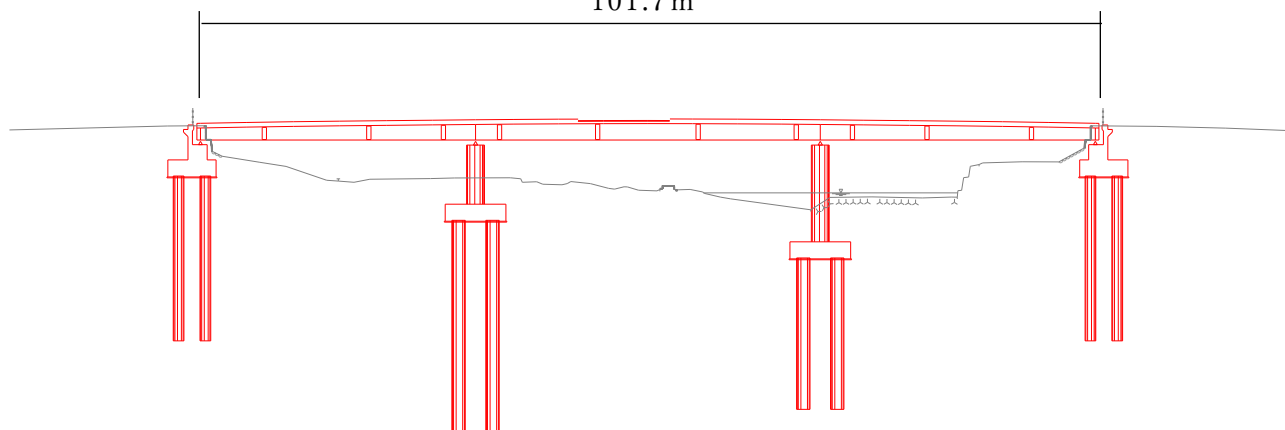
上部工断面図

橋梁幅員  
10.25m



側面図

橋長  
101.7m



橋梁諸元

工種	形式
上部工	3径間連続合成鈹桁橋
橋台工	逆T式橋台（杭基礎構造）
橋脚工	小判型壁式橋脚（杭基礎構造）

令和5年7月7日からの豪雨による被害状況について

令和5年7月14日現在

		浜田地域		金城地域		旭地域		弥栄地域		三隅地域		計	
		箇所	被害額 (千円)	箇所	被害額 (千円)	箇所	被害額 (千円)	箇所	被害額 (千円)	箇所	被害額 (千円)	箇所	被害額 (千円)
道路	本災	2	8,000	1	12,000	0	0	0	0	0	0	3	20,000
	単災	2	5,000	0	0	0	0	3	1,500	0	0	5	6,500
	委託	10	2,800	0	0	0	0	4	1,500	0	0	14	4,300
	計	14	15,800	1	12,000	0	0	7	3,000	0	0	22	30,800
河川	本災	1	8,000	0	0	0	0	0	0	0	0	1	8,000
	単災	2	4,000	0	0	0	0	0	0	0	0	2	4,000
	委託	1	2,500	0	0	0	0	0	0	0	0	1	2,500
	計	4	14,500	0	0	0	0	0	0	0	0	4	14,500
合計	本災	3	16,000	1	12,000	0	0	0	0	0	0	4	28,000
	単災	4	9,000	0	0	0	0	3	1,500	0	0	7	10,500
	委託	11	5,300	0	0	0	0	4	1,500	0	0	15	6,800
	合計	18	30,300	1	12,000	0	0	7	3,000	0	0	26	45,300

※別途、査定対応のため測量設計業務委託費として4,000千円必要。

## 雇用促進住宅民間譲渡の進捗について

雇用促進住宅 4 団地の民間譲渡につきまして、一般競争入札を実施したところ、次のとおり落札者を決定し、売買仮契約を締結しました。

これにより、令和 5 年 9 月市議会定例会議において財産処分の議案上程を予定するとともに、入居者の皆様へ説明会を実施してまいります。

### 1 入札等の実施状況

#### (1) 入札要件等

売却物件	建物	雇用促進住宅 4 団地 8 棟 320 戸 (RC 造陸屋根 5 階建)
	土地	敷地面積 27,313.61 m <sup>2</sup>
最低売却価格	94,200,000 円 (税抜)	
受付期間	令和 5 年 4 月 3 日～同年 4 月 28 日	

#### (2) 入札結果

入札日	令和 5 年 6 月 5 日
入札参加者数	2 者
落札金額	<u>185,000,000 円 (税抜)</u>

#### (3) 仮契約

仮契約日	令和 5 年 6 月 12 日
仮契約金額	<u>194,176,000 円 (税込)</u> 土地 93,240,000 円 (消費税非課税) 建物 100,936,000 円 (うち消費税 9,176,000 円)

### 2 スケジュール

令和 5 年 6 月	各団地の自治会代表者に入札概要を報告
9 月	議案上程 (財産の処分について) (議決後、市有財産売買本契約)
10 月～3 月	入居者説明会 民間事業者への引継手続
令和 6 年 4 月 1 日	所有権移転、民営化

### 3 入居状況 (参考)

令和 5 年 7 月 31 日現在

団地名	戸数	入居戸数	入居率
小福井団地	80 戸	69 戸	86.3%
内田団地	80 戸	52 戸	65.0%
国府団地	80 戸	45 戸	56.3%
金城団地	80 戸	32 戸	40.0%
合計	320 戸	198 戸	61.9%

## 落雷による新開団地農業用取水ポンプの故障について

新開団地において、落雷の影響により浜田市所有の第 2 期開発農業用取水ポンプが故障し、農業用水が供給できない状況が発生したことから、以下のとおり対応しておりますのでご報告いたします。

### 1 故障の発生概要

- (1) 発生日時 令和 5 年 7 月 27 日（木）未明
- (2) 発生場所 浜田市金城町七条 新開団地
- (3) 発生箇所 第 2 期開発農業用取水ポンプ 1 基
- (4) 発生状況 落雷が地面を伝って井戸内の取水ポンプ内に入り、モーター等の故障を発生させ、農業用水を取水できない状況となった。

### 2 農業用水確保のための緊急対応

農作物にとって一番農業用水を使用する時期（日量 100 t）であり、散水できない状況が一日でも生じれば、収穫期を迎える農作物の生育や収穫に大きな影響を及ぼすため、早急に農業用水を確保する必要がありますと判断し、以下のとおり対応しています。

※ なお、当該水中ポンプは、令和 5 年度農業水路等長寿命化防災減災事業により更新予定で、現在準備を行っておりますが、受注生産のため、年末までの緊急対応が必要となっております。

#### (1) 散水車（4 t /台）3 台による緊急対応（7/29(土)～8/3(木)まで）

河川から取水し、新開団地内にある貯水タンクへ直接給水する。

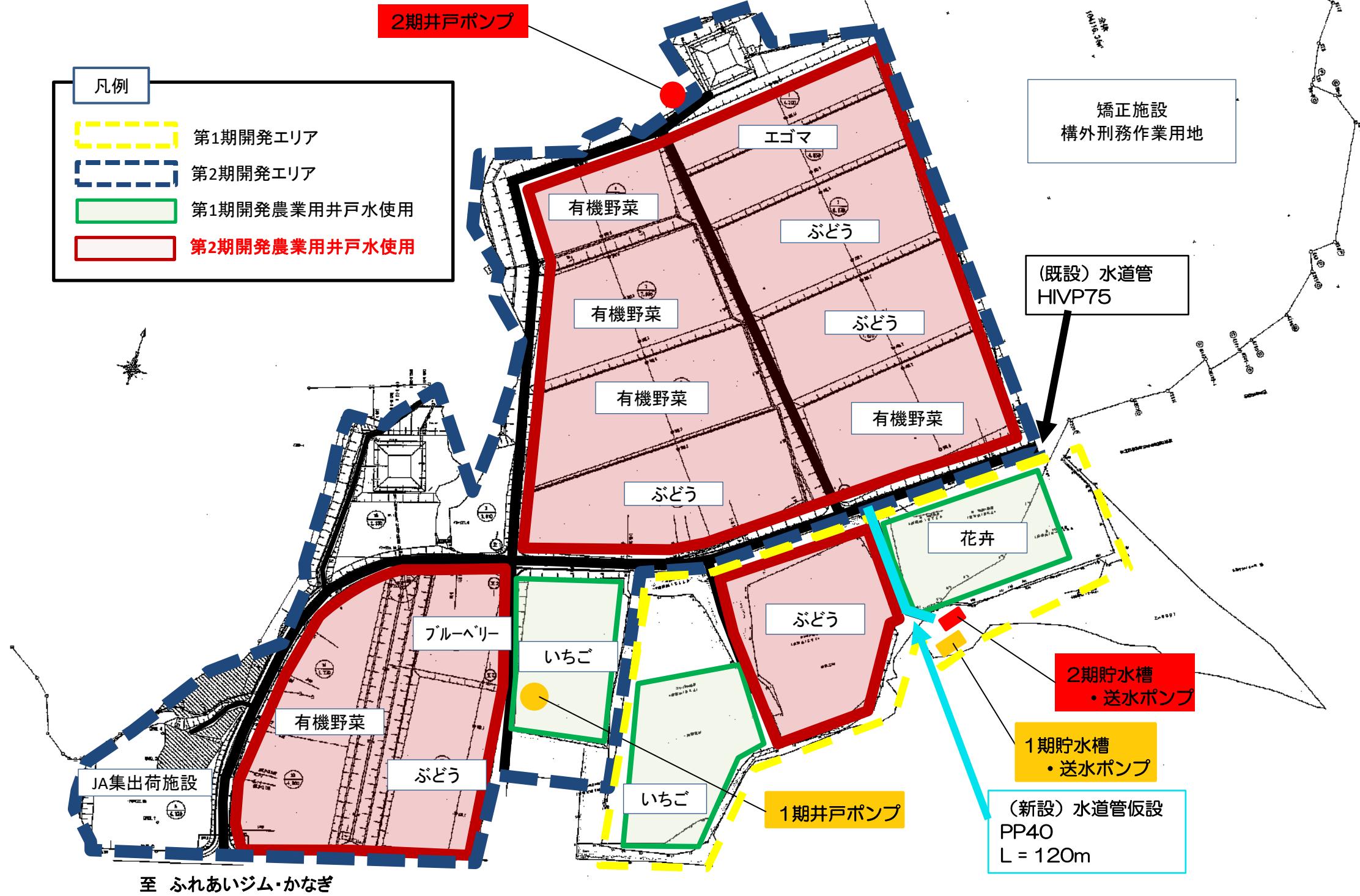
#### (2) 水道からの臨時供給（8/3(木)～水中ポンプ更新まで）

新開団地内の幹線道路に敷設している水道管本管（HIVP75）から貯水タンクへ直接注水するための仮設配管（PP40）を設置し、水道水を臨時的に供給する。

### 3 予算について

緊急対応に要する経費については、500 万円程度（現在精査中）であり、当面は予算流用や予備費対応いたします。

- 凡例
- 第1期開発エリア
  - 第2期開発エリア
  - 第1期開発農業用井戸水使用
  - 第2期開発農業用井戸水使用



至 ふれあいジム・かなぎ

## 地域おこし協力隊員の委嘱について（農村型地域運営組織（農村RMO））

### 1 隊員の氏名

よしかわ まもる  
芳川 守 氏（57歳 岡山市から移住）

### 2 委嘱期間

令和5年8月1日～（最長で令和8年3月31日まで）

### 3 事業内容

和田地区まちづくり推進委員会と連携し、下記の業務を行う。

- (1) 農用地保全・・・後継者不足の解消、耕作放棄地の解消、優良農地化への整備
- (2) 地域資源活用・・・空き家の有効活用、和田給油所の維持、野菜市等の活性化
- (3) 生活支援・・・ITを活用した地域内データベースの構築、独居者の安全確認（地域内データベース構築による確認試験の実施）、交通弱者の支援
- (4) 農村RMO事業の他地区への導入支援

### 4 今後の活動

- (1) 地域の話し合いによる将来ビジョン作成・将来ビジョン更新
- (2) 農用地保全マップの更新・空き家の有効利用検討・地域コミュニティ強化のためのクラウドシステム実証を検討
- (3) 今後の地域づくりを見据えたデジタル技術の活用・調査・検討



8月1日委嘱状交付式

## 地域おこし協力隊員の委嘱について（特定地域づくり事業協同組合事業）

### 1 隊員の氏名

はやし むつき  
林 睦稀 氏（25歳 東京都から移住）

### 2 委嘱期間

令和5年8月1日～（最長で令和8年3月31日まで）

### 3 事業内容

弥栄地域で課題となっている「地域の担い手の確保」に取り組むため、地域おこし協力隊が中心となり「特定地域づくり事業協同組合」を設立することによって、新たな人材の確保及び地域の活性化を図る。

### 4 今後の活動

- (1) 地域内の仕事の掘り起こし
- (2) 受入企業等ニーズ調査
- (3) 特定地域づくり事業協同組合の事業計画（案）の作成
- (4) 特定地域づくり事業協同組合設立の認可手続き



8月1日委嘱状交付式



# 漁業別水揚げについて（報告）

〈令和5年6月〉

令和5年8月4日  
産業建設委員会資料No.1  
産業経済部水産振興課

◆全体状況◆ 水揚量：806トン（前年比：207%、+416トン） 水揚金額：1億9,568万円（前年比：168%、+7,930万円）

【地元中型まき網漁業】水揚量：488トン（前年比195%、+238トン）

水揚金額：8,667万円（前年比275%、+5,519万円）

☆マアジ

〈R4.6〉120トン・平均単価142円/kg ⇒ 〈R5.6〉150トン・平均単価359円/kg

☆マサバ

〈R4.6〉105トン・平均単価106円/kg ⇒ 〈R5.6〉334トン・平均単価93円/kg

◆昨年同月よりマアジ・マサバの水揚げが増加したため、全体水揚量、金額ともに増加した。

【地元外中型まき網漁業】水揚量：255トン（前年比10,179%、+252トン）

水揚金額：4,237万円（前年比3,845%、+4,127万円）

☆マアジ

〈R4.6〉0トン ⇒ 〈R5.6〉78トン・平均単価309円/kg

☆マサバ

〈R4.6〉0.07トン・平均単価64円/kg ⇒ 〈R5.6〉169トン・平均単価91円/kg

☆ケンサキイカ

〈R4.6〉0トン ⇒ 〈R5.6〉0.7トン・平均単価960円/kg

◆昨年同月よりマアジ・マサバ・ケンサキイカの水揚げが増加したため、全体水揚量、金額ともに増加した。

【小型いか釣(5t以上)】水揚量：5.3トン（前年比34%、-10トン）

水揚金額：579万円（前年比56%、-449万円）

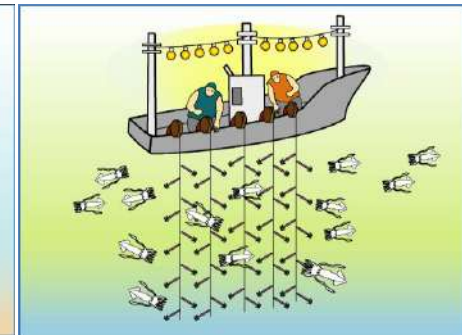
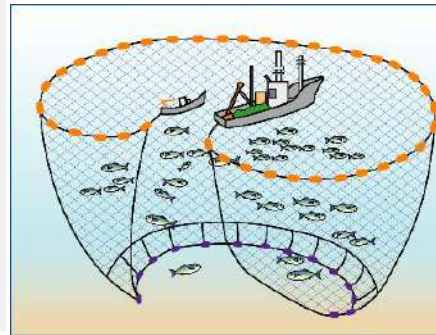
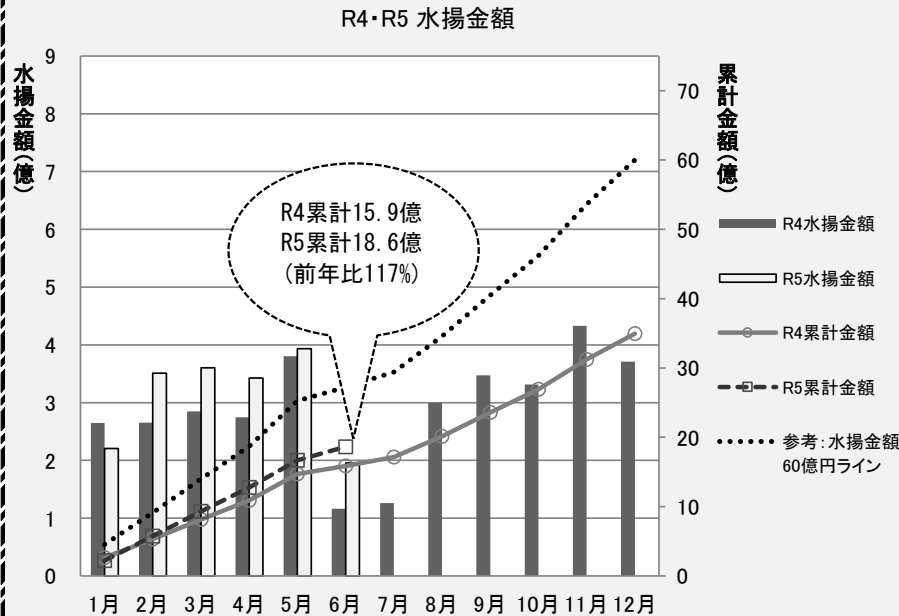
☆スルメイカ

〈R4.6〉13トン・平均単価532円/kg ⇒ 〈R5.6〉3トン・平均単価685円/kg

☆ケンサキイカ

〈R4.6〉2.9トン・平均単価1,261円/kg ⇒ 〈R5.6〉2.3トン・平均単価1,648円/kg

◆昨年同月よりスルメイカの水揚げが減少したため、全体水揚量、金額ともに減少した。



令和4年 令和5年 漁業別水揚げ比較表

6月

1月～6月累計

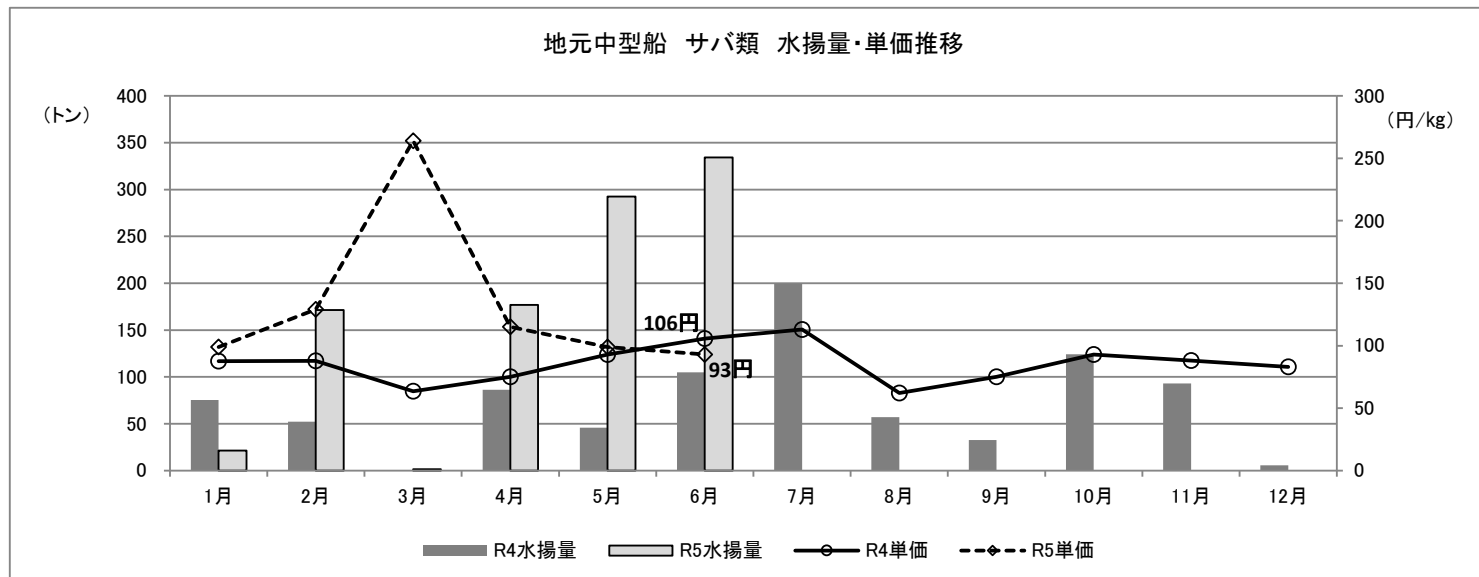
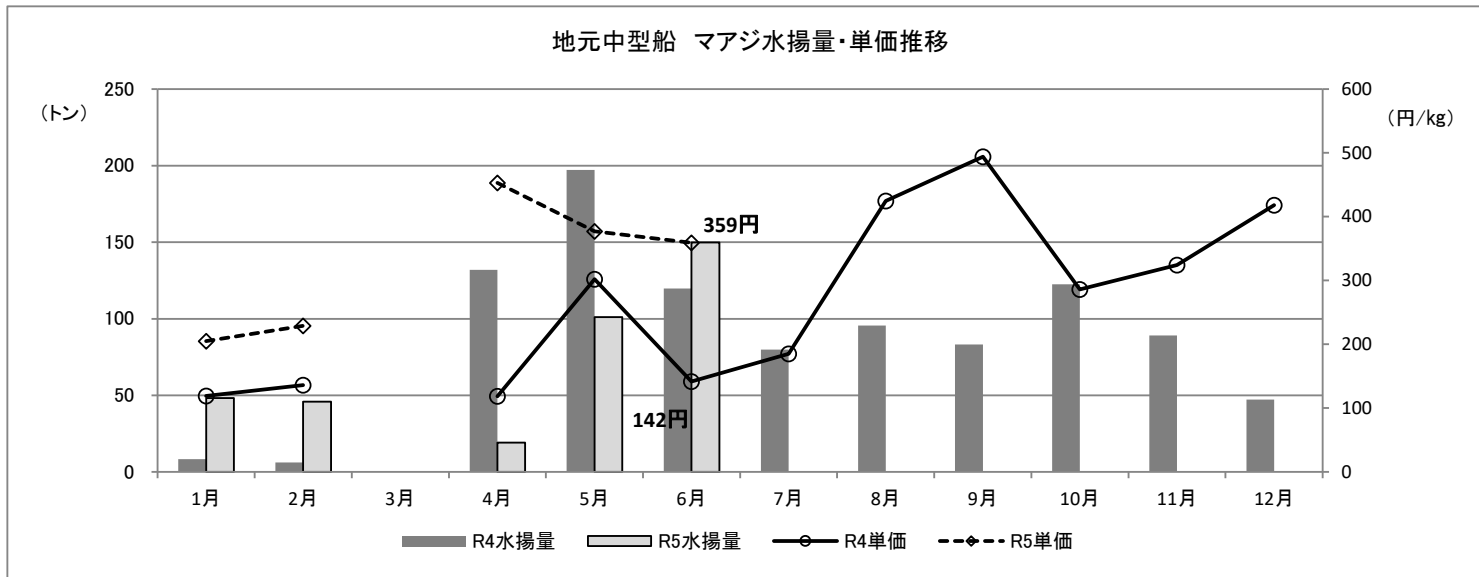
令和5年8月4日  
産業建設委員会資料No.2  
産業経済部水産振興課

漁業種類	年	数量(kg)	比率(%)	金額(税抜)	比率(%)	金額(税込)
01 沖合底曳網(地元船)	4	12,049.7	-	5,775,430	-	6,237,470
	5	0.0	-	0	-	0
02 沖合底曳網(地元外)	4	0.0	-	0	-	0
	5	0.0	-	0	-	0
03 小型底曳網	4	0.0	-	0	-	0
	5	0.0	-	0	-	0
04 大中型旋網	4	2,769.0	-	909,030	-	981,753
	5	0.0	-	0	-	0
05 中型旋網(地元船)	4	250,562.3	194.8	29,153,150	275.3	31,485,400
	5	488,115.1		80,250,734		86,670,788
06 中型旋網(地元外)	4	2,502.0	10,179.3	1,020,370	3,845.1	1,102,000
	5	254,687.0		39,234,380		42,373,131
07 小型いか釣(5t以上)	4	15,401.0	34.2	9,518,050	56.3	10,279,494
	5	5,266.0		5,361,210		5,790,107
08 いか釣(5t未満)	4	0.0	-	0	-	0
	5	0.0	-	0	-	0
09 大型定置網	4	75,055.4	38.7	24,948,836	80.3	26,944,751
	5	29,048.8		20,029,579		21,631,946
10 小型定置網	4	5,495.6	59.0	2,619,115	93.0	2,828,644
	5	3,242.3		2,435,972		2,630,849
11 しら網	4	0.0	-	0	-	0
	5	0.0	-	0	-	0
12 一本釣(浜田)	4	2,738.0	123.4	2,512,233	142.1	2,713,214
	5	3,378.4		3,568,699		3,854,195
13 一本釣(国府)	4	2,509.7	68.1	4,116,155	63.3	4,445,450
	5	1,708.0		2,604,374		2,812,726
14 一本釣(長浜)	4	966.5	147.0	965,668	158.1	1,042,922
	5	1,420.5		1,526,934		1,649,088
15 一本釣(津摩)	4	1,069.6	149.1	1,454,216	103.8	1,570,550
	5	1,595.1		1,508,932		1,629,645
16 一本釣(三隅)	4	361.0	247.5	368,310	328.1	397,779
	5	893.5		1,208,320		1,304,984
17 一本釣(江津)	4	2,650.5	81.0	3,812,038	77.6	4,117,002
	5	2,147.0		2,959,870		3,196,659
18 近隣支所	4	2,672.0	284.6	3,030,300	148.4	3,272,724
	5	7,603.3		4,495,890		4,855,562
19 その他	4	229.7	61.8	529,020	53.7	571,341
	5	141.9		284,010		306,731
20 陸送	4	12,970.1	49.1	17,028,776	92.3	18,391,078
	5	6,368.7		15,715,948		16,973,225
合計	4	390,002.1	206.6	107,760,697	168.1	116,381,572
	5	805,615.6		181,184,852		195,679,636
前年との増減		415,613.5		73,424,155		79,298,064

数量(kg)	比率(%)	金額(税抜)	比率(%)	金額(税込)
1,117,886.7	84.6	661,906,217	97.2	714,858,927
945,486.5		643,198,269		694,654,285
0.0	-	0	-	0
0.0	-	0	-	0
0.0	-	0	-	0
0.0	-	0	-	0
2,822,600.0	110.8	339,613,024	125.7	366,782,063
3,128,547.0		426,810,667		460,955,514
934,549.6	176.5	128,978,159	179.0	139,296,413
1,649,352.0		230,922,164		249,395,932
411,794.0	199.9	54,526,622	248.9	58,888,752
823,228.0		135,729,386		146,587,740
85,333.0	80.9	51,150,950	98.4	55,243,031
69,053.0		50,352,400		54,380,595
3,496.0	69.3	1,986,690	109.5	2,145,625
2,424.0		2,175,400		2,349,432
130,973.6	56.2	43,102,856	97.1	46,551,096
73,651.0		41,856,461		45,204,982
8,143.1	69.2	3,989,955	78.5	4,309,150
5,636.3		3,130,522		3,380,963
0.0	-	0	-	0
0.0	-	0	-	0
66,103.5	70.1	33,672,371	59.1	36,366,159
46,329.3		19,891,380		21,482,696
22,469.4	68.0	8,165,949	109.1	8,819,229
15,276.8		8,907,965		9,620,600
9,193.4	79.2	10,157,930	90.9	10,970,565
7,277.0		9,238,464		9,977,549
3,752.9	136.1	4,663,879	137.9	5,036,988
5,107.3		6,429,414		6,943,774
8,536.0	72.7	5,974,470	77.4	6,452,438
6,205.7		4,625,230		4,995,248
36,682.2	57.3	14,208,346	83.8	15,345,025
21,002.3		11,909,127		12,861,856
7,897.7	392.6	7,461,760	246.5	8,058,698
31,007.4		18,395,474		19,867,113
1,705.9	72.8	1,730,722	78.3	1,869,177
1,241.5		1,355,423		1,463,850
55,730.9	87.7	97,849,341	113.0	105,677,291
48,864.0		110,544,414		119,387,971
5,726,847.9	120.1	1,469,139,241	117.4	1,586,670,627
6,879,689.1		1,725,472,160		1,863,510,100
1,152,841.2		256,332,919		276,839,473

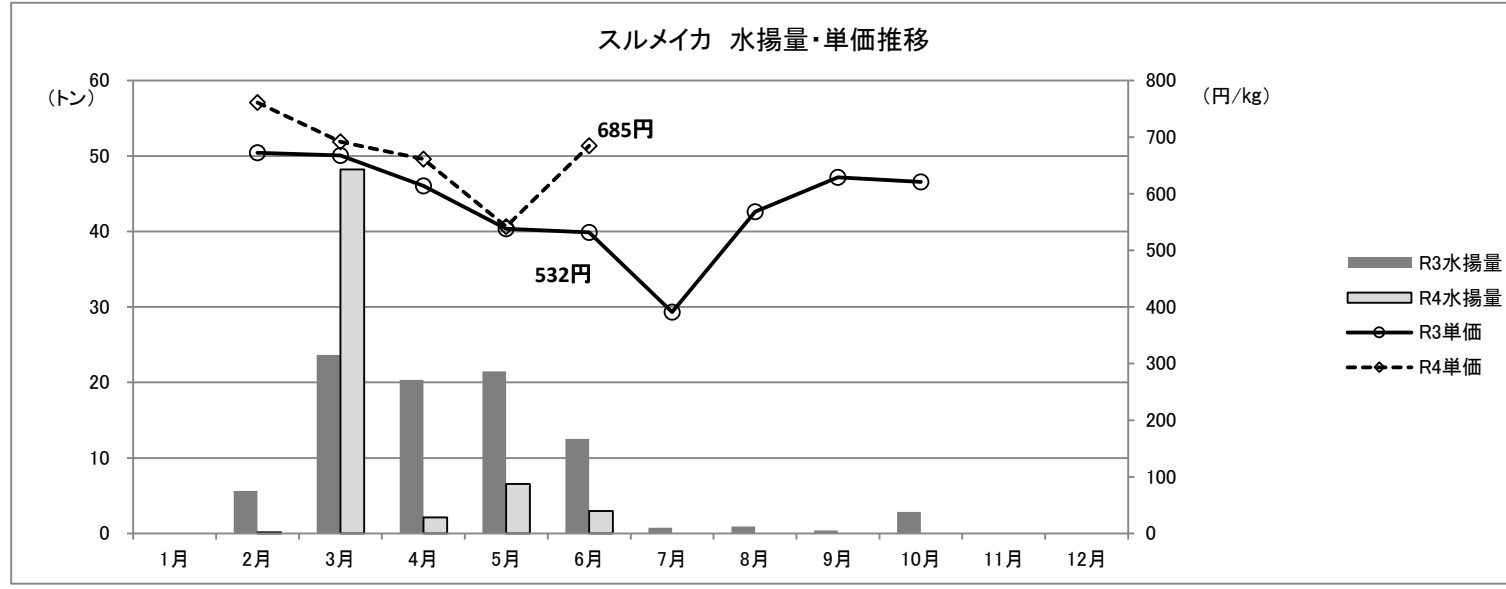
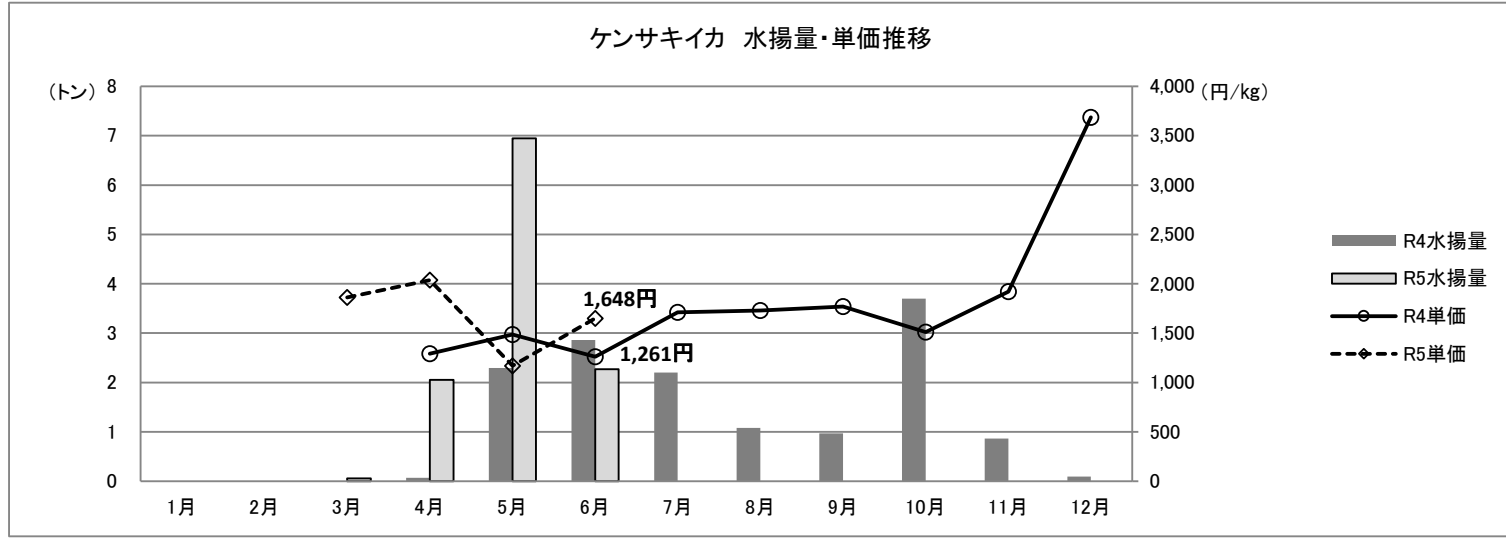
## 地元中型まき網漁業 主要魚種水揚量・単価の推移

令和5年8月4日  
産業建設委員会資料No.3  
産業経済部水産振興課



いか釣漁業（5t以上・5t未満） 主要魚種水揚量・単価の推移

令和5年8月4日  
産業建設委員会資料No.4  
産業経済部水産振興課



## 第3回はまだ市民一日議会の周知方法の報告とお願いについて

標記について、周知方法を以下のとおり報告した上で、議員の皆さんにご協力をお願いします。

### 1 周知方法

- ・はまだ議会だよりVol.70へのチラシ折込（9月1日発行）
- ・スタジオ103で告知動画放映
- ・市役所1階総合窓口課番号案内モニター掲示
- ・市公用車への周知ステッカー貼り付け
- ・報道投げ込み
- ・チラシ設置、ポスター掲示  
（公共施設には別紙のとおり議会事務局から依頼済みです）

### 2 全議員への依頼事項

#### （1）民間施設への依頼

- ・多くの市民に見ていただける商店などの民間施設で、各議員から依頼をしやすい施設へ、チラシ設置やポスター掲示をお願いします。
- ・チラシ30枚、ポスター3枚を各議員に用意します（チラシ10枚とポスター1枚を1施設とすることが目安）。追加で必要があれば、議会事務局へお申し出ください。
- ・掲載をご快諾いただいた施設については、議会事務局へ報告をお願いします。

#### （2）その他

- ・お知り合いで議会や市政に思いを届けたいという方がいれば、「はまだ市民一日議会」のご案内をお願いします。

※議員から出てみないかと誘ったとしても、応募者多数の場合は抽選で決定することを伝えてください。また、抽選の際は初めての方を優先しますが、必ず発言できると確約はできません。

		チラシ	ポスター
市役所	本庁 1 階	20	1
	金城支所 防災自治課	10	1
	旭支所 防災自治課	10	1
	弥栄支所 防災自治課	10	1
	三隅支所 防災自治課	10	1
まちづくりセンター	浜田まちづくりセンター	10	1
	石見まちづくりセンター	10	1
	長浜まちづくりセンター	10	1
	国府まちづくりセンター	10	1
	周布まちづくりセンター	10	1
	美川まちづくりセンター	10	1
	大麻まちづくりセンター	10	1
	国府まちづくりセンター 宇野分館	10	1
	国府まちづくりセンター 有福分館	10	1
	石見まちづくりセンター 宇津井分館	10	1
	石見まちづくりセンター 細谷分館	10	1
	石見まちづくりセンター 長見分館	10	1
	石見まちづくりセンター 後野分館	10	1
	石見まちづくりセンター 佐野分館	10	1
	美川まちづくりセンター 東分館	10	1
	美川まちづくりセンター 西分館	10	1
	雲城まちづくりセンター	10	1
	今福まちづくりセンター	10	1
	波佐まちづくりセンター	10	1
	小国まちづくりセンター	10	1
	久佐まちづくりセンター	10	1
	美又まちづくりセンター	10	1
	今市まちづくりセンター	10	1
	木田まちづくりセンター	10	1
和田まちづくりセンター	10	1	
都川まちづくりセンター	10	1	
市木まちづくりセンター	10	1	

	杵束まちづくりセンター	10	1
	安城まちづくりセンター	10	1
	三隅まちづくりセンター	10	1
	三保まちづくりセンター	10	1
	岡見まちづくりセンター	10	1
	井野まちづくりセンター	10	1
	黒沢まちづくりセンター	10	1
	白砂まちづくりセンター	10	1
郵便局	浜田郵便局	5	1
	浜田長浜郵便局	5	1
	浜田国分郵便局	5	1
	周布郵便局	5	1
	浜田朝日町郵便局	5	1
	浜田松原郵便局	5	1
	浜田内田郵便局	5	1
	浜田高田町郵便局	5	1
	浜田駅前郵便局	5	1
	浜田黒川郵便局	5	1
	今福郵便局	5	1
	雲城郵便局	5	1
	波佐郵便局	5	1
	石見今市郵便局	5	1
	旭和田郵便局	5	1
	木田郵便局	5	1
	都川郵便局	5	1
	杵束郵便局	5	1
	安城郵便局	5	1
	三隅郵便局	5	1
	三隅三保郵便局	5	1
三隅岡見郵便局	5	1	
井野郵便局	5	1	
黒沢郵便局	5	1	
小学校	原井小学校	10	1



	雲雀丘小学校	10	1
	松原小学校	10	1
	石見小学校	10	1
	美川小学校	10	1
	周布小学校	10	1
	長浜小学校	10	1
	国府小学校	10	1
	三階小学校	10	1
	雲城小学校	10	1
	今福小学校	10	1
	波佐小学校	10	1
	旭小学校	10	1
	弥栄小学校	10	1
	三隅小学校	10	1
	岡見小学校	10	1
中学校	第一中学校	10	1
	第二中学校	10	1
	第三中学校	10	1
	第四中学校	10	1
	浜田東中学校	10	1
	金城中学校	10	1
	旭中学校	10	1
	弥栄中学校	10	1
	三隅中学校	10	1
高校	浜田高等学校	10	1
	浜田商業高等学校	10	1
	浜田水産高等学校	10	1
高等教育機関	島根県立大学	10	1
	リハビリテーションカレッジ島根	10	1
	浜田ビューティーカレッジ	10	1
	浜田医療センター附属看護学校	10	1
	浜田准看護学校	10	1
	石央文化ホール	10	1

文化施設	浜田市世界こども美術館	10	1
	石正美術館	10	1
	浜田城資料館	10	1
	浜田市浜田郷土資料館	10	1
	浜田市金城歴史民俗資料館	10	1
スポーツ施設	浜田市東公園（野球場、プール）	20	2
	浜田市健康増進センター	10	1
	ラ・ペアーレ浜田	10	1
	サンマリン浜田	10	1
	サン・ビレッジ浜田	10	1
	浜田市金城総合運動公園	10	1
	浜田市今福スポーツ広場	10	1
	浜田市旭公園（体育館、プール）	20	2
	浜田市三隅中央公園	10	1
	浜田市三隅中央会館	10	1
	浜田市三隅 B&G 海洋センター	10	1
	浜田市岡見スポーツセンター	10	1
図書館	中央図書館	10	1
	金城図書館	10	1
	旭図書館	10	1
	弥栄図書館	10	1
	三隅図書館	10	1
その他	子育て支援センターすくすく	10	1

あなたの考えを議会に直接伝えることができる一日です。

# 第3回 はまだ市民一日議会

浜田市在住・  
在学・  
在勤の方  
年齢制限なし

テーマは  
浜田に  
関すること  
生活の中で思うこと、  
困りごと、市政へ  
届けたい思いなど

発言時間  
5分  
質疑応答を  
含んで10分間

10 / 22 (日) 14:00 - 16:00

浜田市議会 本会議場 (浜田市役所 5階)

昨年に引き続き、第3回を開催することとなりました。第2回目は9名の方に参加いただき、ご意見を伺いました。市民の皆さんと向き合う場として大きな成果がありました。

いただいたご意見は、政策提言などをはじめとする議会活動の充実につなげていきたいと考えています。

ご自身の暮らしを通じた視点や改善策をぜひお聴かせください。

ご応募お待ちしております。

詳細はこちら▼



定員 10人

申込締切日 令和5年9月11日(月) 17:00 必着

お問合せ先 浜田市議会 議会事務局 (担当: 村山)

申込方法

裏面の申込み用紙に必要事項を明記の上、議会事務局に持参、メール、ファクス、郵送のいずれかでお申し込みください。

〒697-8501 浜田市殿町1番地

浜田市議会 議会事務局 「はまだ市民一日議会」係

E-mail [gikai@city.hamada.lg.jp](mailto:gikai@city.hamada.lg.jp) Tel 0855-25-9800 Fax 0855-22-6765

- 初めての方を優先します
- 応募者多数の場合は抽選により発言者を決定します
- 発言者決定は郵送にてお知らせします
- 応募は1人1件、1つの発言テーマに限ります
- 複数の応募があった場合は原則1件目に受理したものを採用します
- 申込みは発言者が行ってください
- 詳細な注意事項は市議会ホームページをご確認ください

主催 浜田市議会

# 申込み用紙

発言者氏名(ふりがな)：

年齢：

住所：

職業：

電話：

メール：

発言テーマ：

発言内容：

## ■ お申込みに関する注意事項

- ・未成年の方が発言される場合、保護者の方なども一緒に登壇していただけます。
- ・発言に際し、パソコン、スマートフォンなどの機器の使用はできません。
- ・応募の際にいただく個人情報は、実施に関する連絡などに使用します。
- ・報道機関に対して、事前に発言テーマなどの情報提供をする場合があります。  
また、当日の発言の撮影を許可するため、ご了承の上、ご応募願います。
- ・当日の様子をYouTubeで公開し、市議会だよりへ写真掲載することなどにご了承願います。
- ・当日は議員、発言者、傍聴者、報道機関などに対し、発言者の氏名及び発言テーマを記載した資料を配布します。
- ・手話通訳などの配慮の必要がある場合は、10月10日までにご連絡ください。
- ・発言者以外の方（ご家族、ご友人など）で同行者がいる場合は、傍聴席でご覧いただけます。
- ・記入に不備がある場合は、内容確認のため、ご連絡させていただきます。