令 和 4 年 度

浜田市公営企業会計決算書

浜田市水道事業会計決算書
浜田市工業用水道事業会計決算書
浜田市公共下水道事業会計決算書

浜 田 市 上 下 水 道 部

令 和 4 年 度

浜田市水道事業会計決算書

浜 田 市 上 下 水 道 部

目　　次

決　算　書　類

令和４年度浜田市水道事業決算報告書　・・・・・・・・・・・・・・・・・・・　1

財務諸表

1　令和４年度浜田市水道事業損益計算書　・・・・・・・・・・・・・・・　5

2　令和４年度浜田市水道事業剰余金計算書　・・・・・・・・・・・・・・　7

3　令和４年度浜田市水道事業剰余金処分計算書・・・・・・・・・・・・・　9

4　令和４年度浜田市水道事業貸借対照表　・・・・・・・・・・・・・・・　11

5　令和４年度個別注記　・・・・・・・・・・・・・・・・・・・・・・・・　13

決 算 附 属 書 類

課税区分明細書　・・・・・・・・・・・・・・・・・・・・・・・・・・・・　15

令和４年度浜田市水道事業キャッシュ・フロー計算書　・・・・・・・・・・　18

令和４年度浜田市水道事業報告書　・・・・・・・・・・・・・・・・・・・・　19

その他の書類

1　収益費用明細書　・・・・・・・・・・・・・・・・・・・・・・・・・・・　28

2　固定資産明細書　・・・・・・・・・・・・・・・・・・・・・・・・・・・　31

3　企業債明細書　・・・・・・・・・・・・・・・・・・・・・・・・・・・・　33

令和4年度 浜田市 水道事業決算

(1)収益的収入及び支出

収 入

区　　分	予　　算　　額				決 算 額	予算額に比べ決算額の増減
	当初予算額	補正予算額	地方公営企業法第24条第3項の規定による支出額に係る財源充当額	合　計		
第1款　水道事業収益	1,961,731,000	10,556,000	0	1,972,287,000	1,969,512,672	△ 2,774,328
第1項　営業収益	1,329,154,000	200,000	0	1,329,354,000	1,323,776,993	△ 5,577,007
第2項　営業外収益	631,176,000	11,756,000	0	642,932,000	645,730,761	2,798,761
第3項　特別利益	1,401,000	△ 1,400,000	0	1,000	4,918	3,918

支 出

区　　分	予　　算					
	当初予算額	補正予算額	予備費支出額	流用増減額	地方公営企業法第24条第3項の規定による支出額	小　計
第1款　水道事業費用	1,859,255,000	27,967,000	0	0	0	1,887,222,000
第1項　営業費用	1,624,470,000	29,877,000	0	0	0	1,654,347,000
第2項　営業外費用	230,685,000	△ 1,910,000	0	△ 656,999	0	228,118,001
第3項　特別損失	3,000,000	0	0	656,999	0	3,656,999
第4項　予備費	1,100,000	0	0	0	0	1,100,000

報告書

（単位 ： 円）

備　　考
うち仮受消費税　118,955,992
うち仮受消費税　39,760 うち消費税等納税調整額　71
うち仮受消費税　438

（単位 ： 円）

額		決 算 額	地方公営企業法第26条第2項の規定による繰越額	不 用 額	備　　考
地方公営企業法第26条第2項の規定による繰越額	合　計				
1,800,000	1,889,022,000	1,758,755,071	1,800,000	128,466,929	
1,800,000	1,656,147,000	1,565,649,455	1,800,000	88,697,545	うち仮払消費税　42,394,009
0	228,118,001	189,448,617	0	38,669,384	うち仮払消費税　0 うち納付消費税　39,881,100
0	3,656,999	3,656,999	0	0	うち仮払消費税　28,099
0	1,100,000	0	0	1,100,000	

(2)資本的収入及び支出

収 入

区　　分	予算額					
	当初予算額	補正予算額	小　計	地方公営企業法第26条の規定による繰越額に係る財源充当額	継続費逓次繰越額に係る財源充当額	合　計
第1款　資本的収入	1,020,028,000	1,261,000	1,021,289,000	54,076,000	0	1,075,365,000
第1項　国庫補助金	116,666,000	249,000	116,915,000	54,076,000	0	170,991,000
第2項　他会計補助金	332,613,000	1,130,000	333,743,000	0	0	333,743,000
第3項　工事負担金	148,931,000	0	148,931,000	0	0	148,931,000
第4項　企業債	421,700,000	0	421,700,000	0	0	421,700,000
第5項　固定資産売却代金	118,000	△ 118,000	0	0	0	0

支 出

区　　分	予算額					
	当初予算額	補正予算額	流用増減額	小　計	地方公営企業法第26条の規定による繰越額	継続費逓次繰越額
第1款　資本的支出	1,781,918,000	616,000	0	1,782,534,000	290,970,000	0
第1項　建設改良費	986,976,000	616,000	0	987,592,000	290,970,000	0
第2項　企業債償還金	794,942,000	0	0	794,942,000	0	0

資本的収入額が資本的支出額に不足する額　790,947,014円は次のとおり補てんした。

・当年度分消費税資本的収支調整額　71,684,358円

・当年度分損益勘定留保資金　477,812,361円

・未処分利益剰余金取崩額　241,450,295円

たな卸し資産購入限度額　14,535,000円のうち、予算執行額は、8,933,829円。
うち仮払消費税　812,164円

（単位 ： 円）

決　算　額	予算額に比べ決算額の増減	備　　考
822,186,362	△ 253,178,638	
144,952,000	△ 26,039,000	
331,742,462	△ 2,000,538	
53,491,900	△ 95,439,100	
292,000,000	△ 129,700,000	
0	0	

（単位 ： 円）

合　　計	決 算 額	翌年度繰越額			不 用 額	備　　考
		地方公営企業法第26条の規定による繰越額	継続費逓次繰越額	合　計		
2,073,504,000	1,613,133,376	267,000,000	0	267,000,000	193,370,624	
1,278,562,000	818,192,731	267,000,000	0	267,000,000	193,369,269	うち仮払消費税　71,684,358
794,942,000	794,940,645	0	0	0	1,355	

令和4年度　浜田市水道事業損益計算書

（令和4年4月1日から令和5年3月31日まで）

（単位　：　円）

1　営業収益			
(1) 給水収益	1,169,371,761		
(2) 受託工事収益	0		
(3) その他営業収益	35,449,240	1,204,821,001	
2　営業費用			
(1) 原水及び浄水費	197,866,378		
(2) 配水及び給水費	263,323,764		
(3) 受託工事費	0		
(4) 業務費	76,811,301		
(5) 総係費	80,278,228		
(6) 減価償却費	878,498,789		
(7) 資産減耗費	26,476,986		
(8) その他営業費用	0	1,523,255,446	
営業損失			318,434,445
3　営業外収益			
(1) 受取利息及び配当金	14,328		
(2) 他会計補助金	217,294,316		
(3) 長期前受金戻入	427,163,414		
(4) 雑収益	1,218,943	645,691,001	
4　営業外費用			
(1) 支払利息及び企業債取扱諸費	113,763,906		
(2) 雑支出	35,803,611	149,567,517	496,123,484
経常利益			177,689,039
5　特別利益			
(1) 固定資産売却益	0		
(2) 過年度損益修正益	4,480		
(3) その他特別利益	0	4,480	
6　特別損失			
(1) 固定資産売却損	0		
(2) 減損損失	0		
(3) 過年度損益修正損	281,100		
(4) その他特別損失	3,347,800	3,628,900	△ 3,624,420
当年度純利益			174,064,619
前年度繰越利益剰余金			2,375,355,748
当年度未処分利益剰余金			2,549,420,367

〈参考〉

地方公営企業会計基準に基づき、損益計算書において「減価償却費」を営業費用に、「長期前受金戻入」を営業外収益に計上していることから、営業収支が318,434,445円の赤字となっていますが、実質的な営業損益を算出するため、長期前受金戻入相当額を「減価償却費」から控除した場合には、108,728,969円の黒字となります。

〈参考〉

前頁下段において、参考情報として示したように、営業費用に計上している「減価償却費 878,498,789円」から営業外収益に計上している「長期前受金戻入 427,163,414円」を控除して損益計算書を示せば、下記のとおりとなります。

令和４年度　浜田市水道事業損益計算書

（令和4年4月1日から令和5年3月31日まで）

（単位：円）

1　営業収益			
(1) 給水収益	1,169,371,761		
(2) 受託工事収益	0		
(3) その他営業収益	35,449,240	1,204,821,001	
2　営業費用			
(1) 原水及び浄水費	197,866,378		
(2) 配水及び給水費	263,323,764		
(3) 受託工事費	0		
(4) 業務費	76,811,301		
(5) 総係費	80,278,228		
(6) 減価償却費	451,335,375		
(7) 資産減耗費	26,476,986		
(8) その他営業費用	0	1,096,092,032	
営業利益			108,728,969
3　営業外収益			
(1) 受取利息及び配当金	14,328		
(2) 他会計補助金	217,294,316		
(3) 消費税及び地方消費税還付金	0		
(4) 雑収益	1,218,943	218,527,587	
4　営業外費用			
(1) 支払利息及び企業債取扱諸費	113,763,906		
(2) 雑支出	35,803,611	149,567,517	68,960,070
経常利益			177,689,039
5　特別利益			
(1) 固定資産売却益	0		
(2) 過年度損益修正益	4,480		
(3) その他特別利益	0	4,480	
6　特別損失			
(1) 固定資産売却損	0		
(2) 減損損失	0		
(3) 過年度損益修正損	281,100		
(4) その他特別損失	3,347,800	3,628,900	△ 3,624,420
当年度純利益			174,064,619
前年度繰越利益剰余金			2,375,355,748
当年度未処分利益剰余金			2,549,420,367

決算書類 財務諸表

令和4年度 浜田市
（令和 4年 4月 1日 から

区　　分	資本金	資本剰余金			
		国県補助金	他会計補助金	工事負担金	受贈財産評価額
前年度末残高	4,852,605,827	59,743,391	8,911,536	12,863,063	147,329,480
前年度処分額					
議会の議決による処分額					
減債積立金の積立て					
利益積立金の積立て					
建設改良積立金の積立て					
条例による処分額					
減債積立金の積立て					
処分後残高	4,852,605,827	59,743,391	8,911,536	12,863,063	147,329,480
当年度変更額					
一般会計出資金の受入れ					
自己資本金への組入れ					
企業債の借入れ					
企業債の償還					
資本剰余金の受入れ					
当年度純利益					
当年度末残高	4,852,605,827	59,743,391	8,911,536	12,863,063	147,329,480

※この計算書における△表記は、減少、損失又は欠損を示すものである。

水道事業剰余金計算書

令和 5年 3月 31日まで）

（単位 ： 円）

剰余金						資本合計
		利益剰余金				
その他 資本剰余金	資本剰余金 合計	減債 積立金	建設改良 積立金	未処分 利益剰余金	利益剰余金 合計	
	228,847,470			2,375,355,748	2,375,355,748	7,456,809,045
	228,847,470			2,375,355,748	2,375,355,748	7,456,809,045
				174,064,619	174,064,619	174,064,619
				174,064,619	174,064,619	174,064,619
	228,847,470			2,549,420,367	2,549,420,367	7,630,873,664

令和4年度　浜田市水道事業剰余金処分計算書

（単位　：　円）

区　　分	資本金	資本剰余金	未処分利益剰余金
当年度末残高	4,852,605,827	228,847,470	2,549,420,367
議会の議決による処分額			
減債積立金の積立て			
利益積立金の積立て			
建設改良積立金の積立て			
条例による処分額			
処分後残高	4,852,605,827	228,847,470	2,549,420,367

※この計算書における△表記は、減少又は欠損を示すものである。

令和4年度 浜田市水道事業貸借対照表

（ 令和5年3月31日 ）

（単位 ： 円）

資 産 の 部

1 固定資産				
(1) 有形固定資産				
イ 土地		517,874,352		
ロ 建物	1,333,955,792			
減価償却累計額	△ 746,768,956	587,186,836		
ハ 構築物	35,849,118,410			
減価償却累計額	△ 17,212,538,196	18,636,580,214		
ニ 機械及び装置	7,856,426,681			
減価償却累計額	△ 6,286,871,714	1,569,554,967		
ホ 車両運搬具	15,302,870			
減価償却累計額	△ 12,832,477	2,470,393		
ヘ 工具器具及び備品	48,913,402			
減価償却累計額	△ 37,343,169	11,570,233		
ト 建設仮勘定		201,618,627		
有形固定資産合計			21,526,855,622	
(2) 無形固定資産				
イ 施設利用権		79,346,146		
無形固定資産合計			79,346,146	
固定資産合計				21,606,201,768
2 流動資産				
(1) 現金預金			1,286,002,123	
(2) 未収金		227,920,974		
貸倒引当金		△ 468,000	227,452,974	
(3) 貯蔵品			5,561,629	
流動資産合計				1,519,016,726
資産合計				23,125,218,494

負　債　の　部

3 固定負債			
(1) 企業債			
イ 建設改良企業債(※)	6,905,080,220		
企業債合計		6,905,080,220	
(2) 引当金			
イ 退職給付引当金	106,064,809		
ロ 修繕引当金	35,572,728		
引当金合計		141,637,537	
固定負債合計			**7,046,717,757**
4 流動負債			
(1) 企業債			
イ 建設改良企業債(※)	741,957,901		
企業債合計		741,957,901	
(2) 未払金		268,643,388	
(3) 引当金			
イ 賞与等引当金	13,099,000		
引当金合計		13,099,000	
(4) その他流動負債		1,655,498	
流動負債合計			**1,025,355,787**
5 繰延収益			
(1) 長期前受金		15,773,078,285	
長期前受金収益化累計額		△ 8,350,806,999	
繰延収益合計			**7,422,271,286**
負債合計			**15,494,344,830**

資　本　の　部

6 資本金			4,852,605,827
7 剰余金			
(1) 資本剰余金			
イ 国県補助金	59,743,391		
ロ 他会計補助金	8,911,536		
ハ 工事負担金	12,863,063		
ニ 受贈財産評価額	147,329,480		
資本剰余金合計		228,847,470	
(2) 利益剰余金			
イ 当年度未処分利益剰余金	2,549,420,367		
利益剰余金合計		2,549,420,367	
剰余金合計			**2,778,267,837**
資本合計			**7,630,873,664**
負債資本合計			**23,125,218,494**

(※)建設改良費等の財源に充てるための企業債

令和４年度　個 別 注 記

1. 重要な会計方針に係る事項に関する注記

(1) たな卸し資産の評価基準及び評価方法について

① 貯蔵品

先入先出法による原価法（貸借対照表価額は、収益性の低下に基づく簿価切下げの方法により算定。）

(2) 固定資産の減価償却の方法について

① 有形固定資産（リース資産を除く）

浜田市水道事業会計規程第83条の規定により定額法を適用。

保有している資産の主な耐用年数は次のとおり。

種　類	耐用年数	備　考
建物	38～50年	ポンプ場等
構築物	30～60年	配水管、浄水設備・配水設備等
機械及び装置	5～20年	電気計装設備、ポンプ設備等
車両運搬具	4～5年	
工具器具及び備品	2～15年	事務機器等

② 無形固定資産（リース資産を除く）

浜田市水道事業会計規程第83条の規定により定額法を適用。

③ リース資産

所有権移転ファイナンス・リース取引に係るリース資産

自己所有の固定資産に適用する減価償却方法と同一の方法を採用する。

(3) 引当金の計上方法について

① 貸倒引当金

債権の不納欠損による損失に備えるため、貸倒実績率による回収不能見込額を貸倒引当金として計上している。

② 退職給付引当金

職員の退職手当の支給に備えるため、当年度末における職員に対する退職手当の要支給額から、島根県市町村総合事務組合（退職手当組合）における積立金相当額を控除した額を計上している。

なお、会計基準変更時差異（平成25年度末131,032千円）については、平成26年度から職員の平均残存勤務年数15年にわたり均等額を費用処理する。

③ 修繕引当金

平成26年3月31日以前に引き当てられたものが計上されており、これについては、従前の例により、修繕費が不足する場合に取り崩すこととしている。

④ 賞与等引当金

職員の期末手当・勤勉手当の支給及びこれに伴う法定福利費の支出に備えるため、当事業年度末における支給及び支出見込額に基づき、当年度の負担に属する額を計上している。

(4) その他会計に関する書類作成のための基本となる重要な事項について

① 消費税等の会計処理

消費税及び地方消費税の会計処理は、税抜方式による。

2. 貸借対照表等に関する注記

（1）企業債の償還元金に係る他会計の負担について

貸借対照表に計上されている企業債残高（1年以内に償還予定のものも含む）のうち、浜田市（市長部局）との協定等に基づき、一般会計が負担すると見込まれる額は2,801,711,152円である。

3. 損益計算書に関する注記

特記事項なし。

4. キャッシュ・フロー計算書等に関する注記

（1）重要な非資金取引について　　該当なし。

5. セグメント情報に関する注記

報告セグメントが、単一セグメントのため記載を省略している。

6. 減損損失に関する注記

（1）減損の兆候について　　該当なし。

7. 重要な後発事象に関する注記　　該当なし。

8. その他の注記

（1）貸倒引当金の目的使用による取り崩しについて

当事業年度において、債務の不納欠損を行うため、貸倒引当金371,834円を取り崩した。

（2）賞与等引当金の目的使用による取り崩しについて

当事業年度において、職員の期末手当・勤勉手当の支給及びこれに係る法定福利費の支払いを行うため、賞与等引当金13,742千円を取り崩した。

課税区分明細書

収　入

（単位：円）

区分	決算額							備考
	税込金額	課　税	うち消費税	免税	非課税	不課税	うち特定収入	
収益的収入								
営業収益								
給水収益	1,286,483,991	1,285,846,501	117,112,230	637,490				
受託工事収益	0							
その他営業収益								
材料売却収益	0							
手数料	1,992,900				1,992,900			
負担金	13,635,609					13,635,609	5,862,780	
加入金	20,233,125	20,233,125	1,839,375					
補償金	1,304,600					1,304,600	1,304,600	
補償金【繰越】	0							
雑収益	126,768	48,315	4,387		221	78,232		
営業外収益								
受取利息及び配当金	14,328				14,328			
他会計補助金	217,294,316					217,294,316	10,282,719	
長期前受金戻入	427,163,414					427,163,414		
消費税還付金	0							
雑収益								
不用品売却収益	314,996	314,996	28,636					
その他雑収益	943,707	124,530	11,124		809,406	9,771		消費税等納税調整額71円含む
特別利益								
過年度損益修正益	4,918	4,918	438					
収益的収入　合計	1,969,512,672	1,306,572,385	118,996,190	637,490	2,816,855	659,485,942	17,450,099	
資本的収入								
国庫補助金	86,877,000					86,877,000	86,877,000	
国庫補助金【繰越】	58,075,000					58,075,000	58,075,000	
他会計補助金	331,742,462					331,742,462	331,742,462	
工事負担金	53,491,900					53,491,900	53,491,900	
工事負担金【繰越】	0							
企業債	292,000,000					292,000,000		
企業債【繰越】	0							
出資金	0							
固定資産売却代金	0							
その他資本収入	0							
資本的収入　合計	822,186,362	0	0	0	0	822,186,362	530,186,362	
収入　合計	2,791,699,034	1,306,572,385	118,996,190	637,490	2,816,855	1,481,672,304	547,636,461	

課税区分明細書

支 出

（単位：円）

区分	決算額					備考
	税込金額	課 税	うち消費税	非課税	不課税	
収益的支出						
営業費用						
報酬	18,641,701				18,641,701	
給料	72,243,820				72,243,820	
手当等	32,688,670	653,800	59,432		32,034,870	
賞与等引当金繰入	10,910,000				10,910,000	
法定福利費	25,271,726			25,121,891	149,835	
退職手当組合負担金	15,302,057				15,302,057	
退職給付費	8,736,000				8,736,000	
旅費	855,105	855,105	77,711			
交際費	0					
食糧費	1,192	1,192	88			
被服費	365,288	365,288	33,195			
備消耗品費	2,283,501	2,283,501	206,564			
燃料費	1,975,715	1,975,715	178,533			
光熱水費	4,007,357	4,007,357	363,577			
印刷製本費	2,427,548	2,427,548	220,672			
通信運搬費	12,495,309	12,495,309	1,135,878			
委託料	139,484,033	139,484,033	12,680,330			
手数料	2,949,079	2,944,579	267,687	4,500		
保険料	1,648,118			1,648,118		
賃借料	3,611,638	2,833,970	248,568	777,668		
修繕費	104,468,205	96,598,425	8,781,668		7,869,780	
修繕費【繰越】	982,300	982,300	89,300			
路面復旧費	19,103,700	19,103,700	1,736,700			
動力費	174,284,606	174,284,606	15,843,432			
薬品費	2,581,304	2,581,304	234,664			
材料費	799,996	781,286	71,025		18,710	
補償金	0					
負担金	2,254,678	1,814,912	164,985		439,766	
公課費	70,200				70,200	
貸倒引当金繰入	230,834				230,834	
有形固定資産減価償却費	876,434,872				876,434,872	
無形固定資産減価償却費	2,063,917				2,063,917	
固定資産除却費	26,476,986				26,476,986	
たな卸資産減耗費	0					
材料売却原価	0					
雑支出	0					

（単位：円）

区分	決算額					備考
	税込金額	課　税	うち消費税	非課税	不課税	
営業外費用						
企業債利息	113,763,806			113,763,806		
借入金利息	0					
還付加算金	100			100		
消費税	39,881,100				39,881,100	
不用品売却原価	0					
その他雑支出	35,803,611				35,803,611	控除対象外消費税35,803,611円含む
特別損失						
固定資産売却損	0					
減損損失	0					
過年度損益修正損	309,199	309,199	28,099			
その他特別損失	3,347,800			3,347,800		
収益的支出　合計	1,758,755,071	466,783,129	42,422,108	144,663,883	1,147,308,059	
資本的支出						
建設改良費						
報酬	3,739,818				3,739,818	
給料	13,832,100				13,832,100	
手当等	6,494,978	88,200	8,017		6,406,778	
法定福利費	4,775,950			4,775,950		
旅費	18,000	18,000	1,632			
備消耗品費	113,765	113,765	10,332			
燃料費	97,053	97,053	8,822			
印刷製本費	0					
委託料	30,729,300	30,729,300	2,793,572			
委託料【繰越】	23,534,500	23,534,500	2,139,500			
賃借料	943,668	943,668	85,787			
負担金	0					
有形固定資産購入費	4,966,799	4,067,984	368,804	673,300	225,515	
工事請負費	464,558,300	464,558,300	42,232,572			
工事請負費【繰越】	264,388,500	264,388,500	24,035,320			
企業債償還金						
上水道事業債償還金	794,940,645				794,940,645	
資本的支出　合計	1,613,133,376	788,539,270	71,684,358	5,449,250	819,144,856	
たな卸し資産購入費						
材料	22,594	22,594	2,054			
貯蔵量水器	8,911,235	8,911,235	810,110			
たな卸し資産購入費　合計	8,933,829	8,933,829	812,164	0	0	
支出　合計	3,380,822,276	1,264,256,228	114,918,630	150,113,133	1,966,452,915	

令和4年度　浜田市水道事業キャッシュ・フロー計算書

（令和4年4月1日から令和5年3月31日）

（単位：円）

項　　目		
1. 業務活動によるキャッシュ・フロー		
当年度純利益		174,064,619
減価償却費		878,498,789
貸倒引当金の増減額（△は減少）		△ 141,000
退職給付引当金の増減額（△は減少）		8,736,000
賞与等引当金の増減額（△は減少）		△ 1,417,000
長期前受金戻入額（△）		△ 427,163,414
資産減耗費		26,476,986
受取利息及び配当金（△）		△ 14,328
支払利息		113,763,906
未収金の減少（△は増加）		22,618,677
貯蔵品の減少（△は増加）		△ 10,760
未払金の増加（△は減少）		△ 8,962,361
その他の流動負債の増加（△は減少）		263,176
小　　計		786,713,290
受取利息及び配当金の受取額		14,328
利息の支払額		△ 113,763,906
業務活動によるキャッシュ・フロー	(A)	672,963,712
2. 投資活動によるキャッシュ・フロー		
固定資産の取得・建設改良による支出（△）		△ 821,780,722
国庫補助金収入		144,952,000
工事負担金等収入		78,536,063
他会計補助金収入		331,742,462
投資活動によるキャッシュ・フロー	(B)	△ 266,550,197
3. 財務活動によるキャッシュ・フロー		
建設改良企業債による収入		292,000,000
建設改良企業債の償還等による支出（△）		△ 794,940,645
財務活動によるキャッシュ・フロー	(C)	△ 502,940,645
資金増加額（△は減少）	(A+B+C)	△ 96,527,130
資金期首残高		1,382,529,253
資金期末残高		1,286,002,123

決算附属書類

令和４年度　浜田市水道事業報告書

１　令和4年度決算の概況

令和4年度の浜田市水道事業は、既設の配水施設の整備・漏水防止により、地震等の自然災害といった非常事態においても飲料水を確保し、速やかに復旧できるように取り組んできました。また、冬季の水道管路凍結対策を積極的に広報し、令和2年度のような大規模断水は発生しませんでした。

さらに、令和4年8月には、平成29年3月に策定した経営戦略の見直しを行い、令和2年10月に完了した水道料金の改定を踏まえた分析を行いました。

給水収益は、料金改定後の最高収益となった令和3年度に比べ減収となっています。給水人口の減少傾向や節水型機器の普及が経営に与える影響は今後も継続すると見込まれるため、公営企業の経営の基本原則である「経済性の発揮」と「公共の福祉の増進」の趣旨に則って、更なる経費節減等の継続的な経営改善に取り組むとともに、老朽管路や水道施設の維持修繕及び更新を計画的に実施することにより、持続可能な水道事業経営が図られるよう努めてまいります。

(1) 経営成績について

収益の核となる給水収益は、前年度比で38,769千円減の1,169,372千円（税抜き）となりました。

また、営業外収益も含めた総収益は、1,850,516千円となり、前年度比で86,586千円の減収（前年度比4.5％減）となりました（図1参照）。これは、給水収益を含めた営業収益が減収となったことに加え、営業外収益としての他会計補助金が減額となったことによるものです。

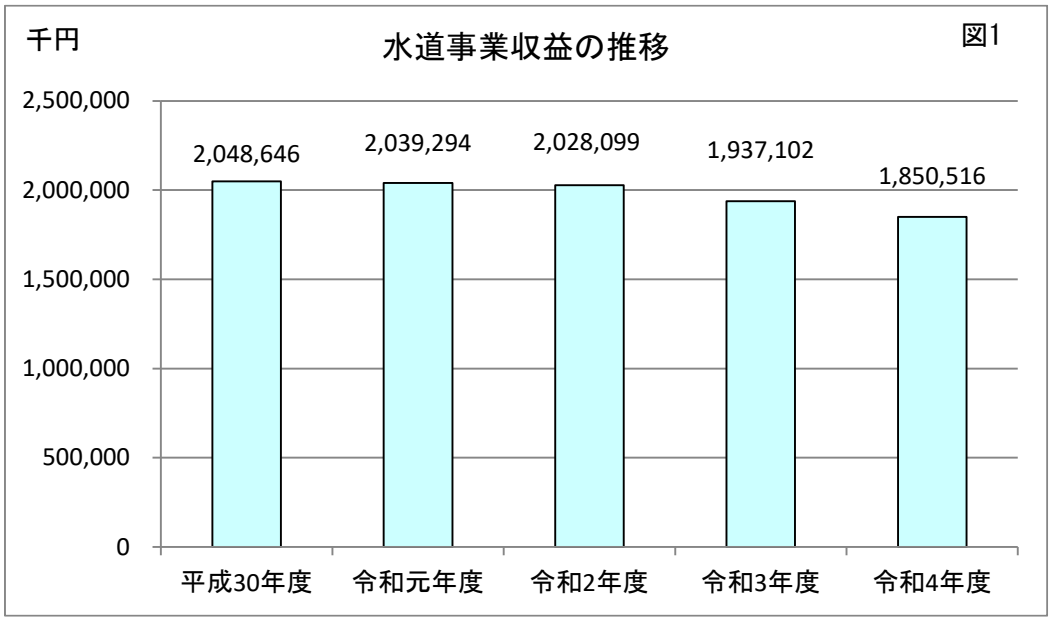

費用の総額は、1,676,452千円(税抜き)となり、前年度と比べ64,584千円の減額(同3.7%減)となりました(図2参照)。

前年度対比で費用が増加した主なものとしては、電気料金高騰による原水及び浄水費(前年度比30,315千円増)があります。一方で、配水及び給水費の減少(前年度比29,229千円減)及び総係費の減少(前年度比21,460千円減)等により費用が減少しています。

当年度純利益は174,065千円となり、水道事業費用は減少したものの、それを上回る水道事業収益の減少により、前年度比で22,001千円の減少(図3参照)となっています。

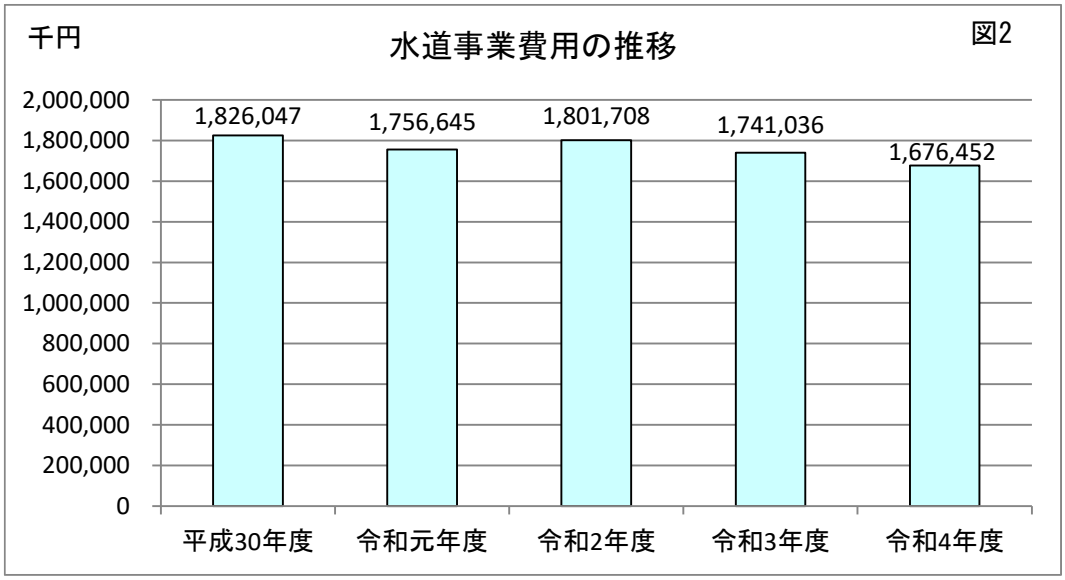

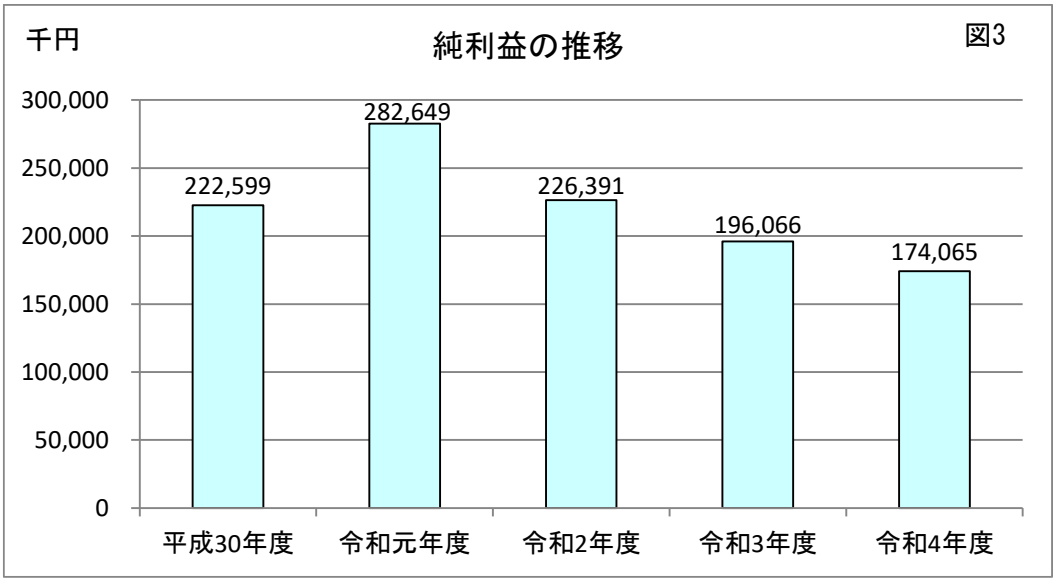

資本的収支においては、建設改良費が前年度比で158,119千円の減少となりました。その結果、収入総額822,186千円に対して支出総額1,613,133千円となり、収支不足額790,947千円については、損益勘定留保資金等で補てんしました。

(2)財政状態及びキャッシュ・フローの状況について

令和4年度末の財政状態については、資産総額は23,125,218千円で、前年度比303,665千円の減(同1.3%減)となりました。

また、企業債借入れの期末残高は7,647,038千円で、前年度比502,941千円の減少(同6.2%減)となりました。

キャッシュ・フローの状況については、業務活動によるキャッシュ・フローは672,964千円の黒字、投資活動によるキャッシュ・フローは266,550千円の赤字であり、これを合わせた純現金収支(フリー・キャッシュ・フロー)は406,414千円の黒字を確保しています。

企業債の償還等の財務活動によるキャッシュ・フローは、502,941千円の赤字となり、その結果、当年度末の現金預金残高は、1,286,002千円となり、前年度比96,527千円の減少(同7.0%減)となりました。

(3)給水人口及び給水状況について

年度末給水人口は、49,133人で、前年度末と比べ854人減少しています。

年間有収水量は5,992,468㎥で前年度と比べ3.4%減少しています。

(4)事業概要について

主な事業は、管路更新事業として、水道管路緊急改善事業9工区・10工区等を施工しました。また、前年度からの繰越事業として、水道管路緊急改善事業7工区、重要給水施設配水管耐震事業6工区、国道9号浅井町地区電線共同溝工事に伴う配水管移転工事等を引き続き施工しました。

来年度以降も国の補助事業を活用し、重要給水施設に給水するための配水管や市街地の老朽化した基幹管路を更新するとともに、耐震管路への切り替えに取り組んでまいります。

(5)今後の対処すべき課題について

給水人口の減少に伴い、給水収益も減少が見込まれるなか、引き続いて老朽管路等の維持修繕や更新、耐震管路への切り替えを計画的に実施することが求められています。さらに、持続可能な水道経営に向け事務事業の効率化を図る必要があります。

(6)議会議決事項

議案番号	件　　名	提出年月日	議決年月日
認定第 8 号	令和 3 年度浜田市水道事業会計決算認定について	R4.9.1	R4.9.29
議案第 101 号	令和 4 年度浜田市水道事業会計補正予算(第 1 号)	R4.12.1	R4.12.19
議案第 110 号	令和 4 年度浜田市水道事業会計補正予算(第 2 号)	R4.12.8	R4.12.19
議案第 16 号	令和 4 年度浜田市水道事業会計補正予算(第 3 号)	R5.2.24	R5.3.17
議案第 26 号	令和 5 年度浜田市水道事業会計予算	R5.2.24	R5.3.17

(7)行政官庁認可事項

提出年月日	提出先	件　名	同意年月日
令和4年7月27日	島根県知事	水道事業債起債協議	令和4年9月6日

(8)職員に関する事項

ア 職員の配置　　（単位:人）

区　　分	前年度末人員	年度内増減	年度末人員
原水及び浄水部門	2	0	2
配水及び給水部門	11	△1	10
業 務 部 門	4	0	4
総 係 部 門	5	0	5
合　　計	22	△1	21

イ 給 与

(ｱ) 令和4年4月1日から給料改定実施

(ｲ) 令和4年12月1日から期末手当改定実施

(9)料金、その他供給条件の設定、変更に関する事項

特になし

(10)経営指標に関する事項

令和4年度決算における経営成績について、経営の健全性を示す経常収支比率は、経常費用が前年度比で減額となった一方、給水収益の減収に加え他会計補助金が減額するなど経常収益の減少幅が大きく、前年度比0.78ポイント減の110.62%となりましたが、健全経営の水準とされる100%を上回っています。また、料金水準の妥当性を示す料金回収率は、前年度比0.89ポイント増の93.88%となり、事業に必要な費用を給水収益で賄えている状況とされる100%を依然下回っています。

一方、償却対象資産の減価償却の状況を示す有形固定資産減価償却率は前年度比1.07ポイント増の53.86%、法定耐用年数を経過した管路延長の割合を示す管路経年化率は前年度比0.35ポイント増の19.24%と施設の老朽化が進んでいるのに対して、当該年度に更新した管路延長の割合を示す管路更新率は前年度比0.11ポイント減の0.25%に留まっています。これは、大口径の基幹管路の更新を優先的に実施しているためであり、将来の更新需要に備え、現在の経営状況を維持しつつ、引き続き計画的な施設更新を行ってまいります。

（単位:%）

	R1	R2	R3	R4
経常収支比率	115.60	114.81	111.40	110.62
料金回収率	84.99	90.81	92.99	93.88
有形固定資産減価償却率	50.58	51.89	52.79	53.86
管路経年化率	14.99	17.42	18.89	19.24
管路更新率	0.38	0.36	0.36	0.25

２　工　　事

(1)主な建設改良工事の概況（10,000,000円以上）

工　事　名	本年度施工内容	本年度工事費	着工年月日	竣工年月日	請負者氏名
改良工事					
重要給水施設配水管耐震事業6工区 （竹迫町-市道竹迫野原線）	GXφ400　L=345.1m	147,554,000円	R3.7.21	R4.5.26	㈱電設サービス
水道管路緊急改善事業7工区 （熱田町-県道浜田商港線）	GXφ400　L=331.3m HPPEφ50　L=91.5m 給水管　5戸 消火栓　1基	145,893,000円	R3.8.3	R4.5.20	㈱大広設備
国道9号浅井町地区電線共同溝工事に伴う配水管移転工事 （浅井町-国道9号線）	GXφ150　L=44.5m 給水管　1戸	21,318,000円	R4.3.25	R4.8.30	㈲ダイヤ環境衛生
雲城地区流量計ボックス設置工事 （金城町七条外）	流量計ボックス　N=8箇所 ストッパーφ100　N=1基	14,982,000円	R4.3.8	R4.7.29	㈲安藤設備
周布橋歩道橋仮設管工事 （周布町-市道日脚治和線）	HPPEφ150　L=76.2m 外層付HPPEφ150　L=134.2m	24,354,000円	R4.6.1	R4.12.20	㈱大広設備
水道管路緊急改善事業9工区 （日脚町外-市道周布長浜線）	GXφ150　L=410.5m 給水管　22戸 消火栓　2基	83,666,000円	R4.6.21	R5.3.10	シンセイ技研㈱浜田営業所
水道管路緊急改善事業10工区 （熱田町-県道浜田商港線）	GXφ400　L=168.5m SGP400A　L=16.6m 給水管　7戸 消火栓　1基	147,675,000円	R4.7.12	R5.3.17	(合資)石見水泉社
松原町地区配水管改良工事 （松原町-市道浜田224号線）	HPPEφ50　L=79.8m 給水管　19戸	11,198,000円	R4.8.25	R5.1.31	島根総合設備㈱

工　　事　　名	本年度施工内容	本年度工事費	着工年月日	竣工年月日	請負者氏名
弥栄町長安本郷地区配水管改良工事 （弥栄町長安本郷-県道弥栄旭インター線、笹目原ふるさと農道）	HPPEφ100　L=331.5m HPPEφ50　L=90.4m 給水管　4戸	45,969,000円	R4.7.12	R5.3.24	㈱三隅ガスセンター
支障移転工事					
国道186号（上来原工区）防災安全交付金（交通安全）に伴う配水管移転工事 （金城町上来原-国道186号線）	HPPEφ150　L=92.7m HPPφ50　L=12.1m 給水管　1戸	14,861,000円	R3.11.20	R4.7.29	浜田ガス水道工事㈱
（主）浜田八重可部線（岩畳工区）防災交付金（改築）事業に伴う配水管移転工事 （旭町都川-県道浜田八重可部線）	HPPEφ75　L=300.5m 給水管　2戸	11,979,000円	R3.9.22	R4.5.24	㈲旭設備

3　業　　務

(1) 業　務　量

ア　給水人口、配水量、有収水量、有収率及び給水工事の概要

区　　分			令和4年度 (A)	令和3年度 (B)	比　較	
					増減(A-B)	比率(A/B)(%)
年度末上水道給水区域内人口		(人)	49,252	50,117	△ 865	98.3
業務量	年度末給水人口	(人)	49,133	49,987	△ 854	98.3
	年度末給水件数	(件)	26,658	26,822	△ 164	99.4
	年間配水量	(m^3)	7,862,675	7,913,494	△ 50,819	99.4
	一日平均配水量	(m^3)	21,542	21,681	△ 139	99.4
	年間有収水量	(m^3)	5,992,468	6,205,796	△ 213,328	96.6
	一日平均有収水量	(m^3)	16,418	17,002	△ 584	96.6
	有収率	(%)	76.2	78.4	△ 2.2	97.2
給水工事	新設工事（検査）	(件)	102	244	△ 142	41.8
	改造工事（検査）	(件)	226	235	△ 9	96.2
	撤去工事（検査）	(件)	11	1	10	1,100.0
	修繕工事	(件)	148	276	△ 128	53.6

※ 上水道給水区域内人口には、江津市敬川町大毕地区の人口（9人）を含む。

イ　配水量及び電気料金の状況

区分	配　水　量		比　較		一日平均配水量		電　力　料　金		比　較	
月	令和4年度 (A) m^3	令和3年度 (B) m^3	増　減 (A-B) m^3	比　率 (A/B)%	令和4年度 m^3	令和3年度 m^3	令和4年度 (C)千円	令和3年度 (D)千円	増　減 (C-D)千円	比　率 (C/D)%
4	624,548	669,651	△ 45,103	93.3	20,818	22,322	12,955	10,180	2,775	127.3
5	657,023	674,792	△ 17,769	97.4	21,194	21,767	12,501	10,055	2,446	124.3
6	646,439	663,838	△ 17,399	97.4	21,548	22,128	12,929	10,336	2,593	125.1
7	671,828	688,668	△ 16,840	97.6	21,672	22,215	13,842	10,948	2,894	126.4
8	682,778	660,739	22,039	103.3	22,025	21,314	14,896	11,636	3,260	128.0
9	645,617	632,030	13,587	102.1	21,521	21,068	15,895	11,422	4,473	139.2
10	683,711	666,799	16,912	102.5	22,055	21,510	15,458	11,101	4,357	139.2
11	666,989	652,007	14,982	102.3	22,233	21,734	16,278	11,308	4,970	144.0
12	687,919	680,544	7,375	101.1	22,191	21,953	16,526	11,477	5,049	144.0
1	659,188	665,675	△ 6,487	99.0	21,264	21,473	17,367	12,297	5,070	141.2
2	592,567	606,524	△ 13,957	97.7	21,163	21,662	14,858	12,504	2,354	118.8
3	644,068	652,227	△ 8,159	98.7	20,776	21,040	13,100	12,168	932	107.7
合計	7,862,675	7,913,494	△ 50,819	99.4	21,542	21,681	176,605	135,432	41,173	130.4

ウ　用途別有収水量の状況　（単位：㎥）

用途	家事用	事業用	工場用	湯屋用	農業 灌水用	臨時用	船舶用	共用	合計
合計	4,069,825	1,674,009	155,064	11,873	5	5,579	12,327	63,786	5,992,468

エ　口径別有収水量の状況　（単位：㎥）

口径 月	φ13㎜	φ20㎜	φ25㎜	φ30㎜	φ40㎜	φ50㎜	φ65㎜	φ75㎜	φ100㎜ φ150㎜	合計
4	182,468	197,496	28,567	4,006	47,261	39,567	206	36,260	28,374	564,205
5	175,139	163,685	27,058	1,461	31,244	37,822	2,374	20,029	0	458,812
6	184,670	194,889	27,927	3,872	47,547	38,127	1,324	36,494	26,855	561,705
7	164,620	152,740	27,890	1,244	30,662	38,855	1,050	19,840	0	436,901
8	193,785	200,431	29,078	4,052	50,077	38,264	755	33,548	31,248	581,238
9	169,206	156,457	27,031	1,230	29,370	37,859	363	20,636	0	442,152
10	186,921	201,381	27,853	3,740	51,142	39,947	111	36,380	25,280	572,755
11	164,162	152,979	25,629	1,213	29,666	38,198	579	19,516	0	431,942
12	175,538	185,440	27,156	3,712	48,271	39,069	126	37,126	24,733	541,171
1	166,819	156,788	27,423	1,409	27,361	36,412	138	19,458	0	435,808
2	187,571	201,325	26,442	3,495	49,948	35,331	146	30,936	25,914	561,108
3	153,111	142,606	25,569	1,351	29,229	35,013	182	17,610	0	404,671
合計	2,104,010	2,106,217	327,623	30,785	471,778	454,464	7,354	327,833	162,404	5,992,468

(2) 事業収益及び費用に関する事項　（単位：千円）

収入					支出				
区分	令和4年度 (A)	令和3年度 (B)	比較 増減 (A-B)	比較 比率 (A/B)	区分	令和4年度 (C)	令和3年度 (D)	比較 増減 (C-D)	比較 比率 (C/D)
営業収益	1,204,821	1,266,182	△ 61,361	95.2%	営業費用	1,523,255	1,564,991	△ 41,736	97.3%
営業外収益	645,691	670,918	△ 25,227	96.2%	営業外費用	149,568	173,791	△ 24,223	86.1%
特別利益	4	2	2	200.0%	特別損失	3,629	2,254	1,375	161.0%
合　計	1,850,516	1,937,102	△ 86,586	95.5%	合　計	1,676,452	1,741,036	△ 64,584	96.3%

4　会　　計

(1)　重要契約の要旨

該当事項なし。

(2)　企業債及び一時借入金の概況

ア　企　業　債　　（単位：円）

区　　分	前年度末残高	本年度借入高	本年度償還高	今年度末残高
上　水　道　事　業　分	3,815,444,686	292,000,000	291,862,325	3,815,582,361
簡易水道事業統合分	4,334,534,080	0	503,078,320	3,831,455,760
合　　計	8,149,978,766	292,000,000	794,940,645	7,647,038,121

イ　一時借入金

該当事項なし。

(3)　その他会計経理に関する重要事項

ア 消費税法施行に伴う決算関係書類の記載方法について

決算報告書については消費税を含んだ額を表示し、財務諸表及び収益費用明細書については消費税を抜いた決算額を表示した。

5　その他

(1)　他会計からの補助金等の使途について

ア 収益的収入における負担金13,635,609円の使途については、
委託料等（課税仕入）に5,862,780円（特定収入）、職員給与費等に7,772,829円（特定収入以外）をそれぞれ充当した。

イ 収益的収入における補償金1,304,600円の使途については、
工事請負費（課税仕入）に1,304,600円（特定収入）を充当した。

ウ 収益的収入における他会計補助金217,294,316円の使途については、
企業債利息等に207,011,597円（特定収入以外）、動力費等（課税仕入）に10,282,719円（特定収入）をそれぞれ充当した。

エ 資本的収入における国庫補助金144,952,000円の使途については、
工事請負費（課税仕入）に144,952,000円（特定収入）を充当した。

オ 資本的収入における他会計補助金331,742,462円の使途については、
課税仕入のための企業債償還金等に331,742,462円（特定収入）を充当した。

カ 資本的収入における工事負担金53,491,900円の使途については、
工事請負費（課税仕入）に53,491,900円（特定収入）を充当した。

決算附属書類

令和4年度　浜田市水道事業収益費用明細書
（令和4年4月1日から令和5年3月31日）

収益の部　　（単位 ： 円）

款	項	目	節	金　額	備　考
1　水道事業収益				1,850,516,482	
	(1) 営業収益			1,204,821,001	
		1　給水収益		1,169,371,761	
			給水収益	1,169,371,761	
		2　受託工事収益		0	
			受託工事収益	0	
		3　その他営業収益		35,449,240	
			材料売却収益	0	
			手数料	1,992,900	
			負担金	13,635,609	
			加入金	18,393,750	
			補償金	1,304,600	
			雑収益	122,381	
	(2) 営業外収益			645,691,001	
		1　受取利息及び配当金		14,328	
			預金利息	14,328	
			貸付金利息	0	
		2　他会計補助金		217,294,316	
			一般会計補助金	217,294,316	
		3　長期前受金戻入		427,163,414	
			国県補助金	141,703,674	
			他会計補助金	184,424,160	
			工事負担金	85,462,861	
			受贈財産評価額	15,560,240	
			その他長期前受金	12,479	
		4　雑収益		1,218,943	
			不用品売却収益	286,360	
			その他雑収益	932,583	消費税等納税調整額 71
	(3) 特別利益			4,480	
		1　固定資産売却益		0	
			固定資産売却益	0	
		2　過年度損益修正益		4,480	
			過年度損益修正益	4,480	

決算附属書類

費用の部　　（単位 ： 円）

款	項	目	節	金　額	備　考
1　水道事業費用				1,676,451,863	
	(1) 営業費用			1,523,255,446	
		1　原水及び浄水費		197,866,378	
			報酬	10,356,544	予算額　10,839,000
			給料	7,021,920	予算額　7,022,000
			手当等	3,757,017	予算額　4,300,000
			賞与等引当金繰入額	902,000	予算額　921,000
			法定福利費	3,560,093	予算額　4,508,000
			旅費	268,264	
			備消耗品費	752,592	
			燃料費	736,159	
			光熱水費	606,997	
			印刷製本費	142,362	
			通信運搬費	8,360,275	
			委託料	40,312,363	
			手数料	10,000	
			賃借料	144,734	
			修繕費	6,679,640	
			動力費	111,908,778	
			薬品費	2,346,640	
		2　配水及び給水費		263,323,764	
			給料	25,639,300	予算額　25,639,300
			手当等	11,597,484	予算額　11,626,374
			賞与等引当金繰入額	3,475,000	予算額　4,146,000
			法定福利費	7,765,133	予算額　7,834,367
			備消耗品費	46,724	
			燃料費	950,010	
			光熱水費	1,502,490	
			通信運搬費	64,573	
			委託料	56,846,518	
			手数料	9,000	
			賃借料	905,768	
			修繕費	89,000,397	
			修繕費【繰越】	893,000	
			路面復旧費	17,367,000	
			動力費	46,532,396	
			材料費	728,971	
			補償金	0	
		3　受託工事費		0	
			備消耗品費	0	
			燃料費	0	
			材料費	0	
		4　業務費		76,811,301	
			報酬	7,371,357	予算額　7,574,000
			給料	17,658,600	予算額　17,659,000
			手当等	7,287,478	予算額　9,438,000
			賞与等引当金繰入額	2,800,000	予算額　2,800,000
			法定福利費	6,849,397	予算額　7,490,000
			報償費	0	
			旅費	116,190	
			備消耗品費	505,586	
			燃料費	111,013	
			印刷製本費	1,612,750	
			通信運搬費	2,426,329	
			委託料	27,214,689	
			手数料	2,657,492	
			賃借料	193,920	
			修繕費	6,500	
			負担金	0	

（単位 ： 円）

款	項	目	節	金　額	備　考
		5　総係費		80,278,228	
			報酬	913,800	予算額　1,173,000
			給料	21,924,000	予算額　21,950,000
			手当等	9,987,259	予算額　14,119,959
			賞与等引当金繰入額	3,733,000	予算額　3,733,000
			法定福利費	7,097,103	予算額　7,419,000
			退職手当組合負担金	15,302,057	予算額　16,910,000
			退職給付費	8,736,000	予算額　8,736,000
			旅費	392,940	
			交際費	0	予算額　50,000
			食糧費	1,104	
			被服費	332,093	
			備消耗品費	772,035	
			燃料費	0	
			光熱水費	1,534,293	
			印刷製本費	451,764	
			通信運搬費	508,254	
			委託料	2,430,133	
			手数料	4,900	
			広告料	0	
			保険料	1,648,118	
			賃借料	2,118,648	
			修繕費	0	
			負担金	2,089,693	
			公課費	70,200	
			貸倒引当金繰入額	230,834	
		6　減価償却費		878,498,789	
			有形固定資産減価償却費	876,434,872	
			無形固定資産減価償却費	2,063,917	
		7　資産減耗費		26,476,986	
			固定資産除却費	26,476,986	
			たな卸資産減耗費	0	
		8　その他営業費用		0	
			材料売却原価	0	
			雑支出	0	
	(2) 営業外費用			149,567,517	
		1　支払利息及び企業債取扱諸費		113,763,906	
			企業債償還利息	113,763,806	
			還付加算金	100	
		2　雑支出		35,803,611	
			不用品売却原価	0	
			その他雑支出	35,803,611	
	(3) 特別損失			3,628,900	
		1　固定資産売却損		0	
			固定資産売却損	0	
		2　減損損失		0	
			減損損失	0	
		3　過年度損益修正損		281,100	
			過年度損益修正損	281,100	
		4　その他特別損失		3,347,800	
			その他特別損失	3,347,800	

決算附属書類

固　定　資

（1）有形固定資産明細書

資産の種類	年度当初の現在高	当年度増加額	当年度減少額	年度末現在高
土地	520,548,852	673,300	3,347,800	517,874,352
建物	1,333,955,792			1,333,955,792
構築物	35,224,180,561	677,219,262	52,281,413	35,849,118,410
機械及び装置	7,878,161,309	20,808,462	42,543,090	7,856,426,681
車両運搬具	14,817,320	1,795,000	1,309,450	15,302,870
工具器具及び備品	56,560,022	1,797,180	9,443,800	48,913,402
建設仮勘定	155,214,458	163,270,410	116,866,241	201,618,627
計	45,183,438,314	865,563,614	225,791,794	45,823,210,134

（2）無形固定資産明細書

資産の種類	年度当初現在高	当年度増加額	当年度減少額
施設利用権	81,410,063		
計	81,410,063		

産　明　細　書

（単位：円）

減価償却累計額			年度末償却未済高	備考
当年度増加額	当年度減少額	累計		
			517,874,352	
31,151,041		746,768,956	587,186,836	
728,599,036	28,527,334	17,212,538,196	18,636,580,214	
112,716,519	40,357,845	6,286,871,714	1,569,554,967	
630,500	1,243,978	12,832,477	2,470,393	
3,337,776	8,971,610	37,343,169	11,570,233	
			201,618,627	
876,434,872	79,100,767	24,296,354,512	21,526,855,622	

当年度減価償却高	年度末現在高	備考
2,063,917	79,346,146	分庁舎施設利用権
2,063,917	79,346,146	

決算附属書類

企　業　債　明　細　書

(単位:円, %)

年度	発行年月日	発行総額	償還高 当年度償還高	償還高 償還高累計	未償還残高	利率	償還終期	借入先
浜田市上水道第4期拡張事業								
平成4年度	05.03.25	58,800,000	3,776,392	58,800,000	0	4.40	令和 05.03.25	大蔵省資金運用部
平成9年度	10.03.25	1,000,000	51,254	839,334	160,666	2.20	08.03.20	公営企業金融公庫
	10.03.25	3,000,000	153,226	2,520,162	479,838	2.15	08.03.20	公営企業金融公庫
平成10年度	11.03.24	32,100,000	1,600,014	25,354,969	6,745,031	2.10	09.03.20	公営企業金融公庫
平成11年度	12.03.30	14,900,000	723,665	11,057,553	3,842,447	2.00	10.03.20	公営企業金融公庫
	12.03.22	204,000,000	9,907,897	151,392,008	52,607,992	2.00	10.03.20	公営企業金融公庫
平成12年度	13.03.22	86,000,000	4,043,851	60,245,140	25,754,860	1.70	11.03.20	公営企業金融公庫
	13.03.29	26,000,000	1,219,975	18,243,766	7,756,234	1.65	11.03.20	公営企業金融公庫
平成13年度	14.03.22	20,900,000	981,439	13,394,385	7,505,615	2.20	12.03.20	公営企業金融公庫
	14.03.22	260,500,000	12,232,768	166,949,140	93,550,860	2.20	12.03.20	公営企業金融公庫
平成14年度	15.03.25	9,600,000	432,858	5,919,254	3,680,746	1.35	13.03.20	公営企業金融公庫
平成16年度	17.03.23	257,900,000	11,340,559	130,457,150	127,442,850	2.10	15.03.20	公営企業金融公庫
	17.03.25	474,600,000	18,770,293	215,925,783	258,674,217	2.10	17.03.01	財務省財政融資資金
平成17年度	17.09.30	62,900,000	2,739,163	30,782,882	32,117,118	1.90	15.09.20	公営企業金融公庫
	18.03.27	92,200,000	3,571,096	38,301,171	53,898,829	2.10	18.03.01	財務省財政融資資金
平成18年度	19.03.23	159,300,000	6,718,210	66,716,056	92,583,944	2.10	17.03.20	公営企業金融公庫
	19.03.26	8,700,000	330,003	3,277,132	5,422,868	2.10	19.03.01	財務省財政融資資金
平成19年度	20.03.25	236,500,000	9,781,842	89,393,488	147,106,512	2.05	18.03.20	公営企業金融公庫
平成20年度	20.10.28	62,600,000	2,301,248	20,037,012	42,562,988	2.10	20.09.25	財務省財政融資資金
	20.10.30	92,600,000	3,784,773	32,954,092	59,645,908	2.10	18.09.20	地方公営企業等金融機構
	21.03.25	165,300,000	6,737,454	56,286,631	109,013,369	1.90	19.03.20	地方公営企業等金融機構
	小　計	2,329,400,000	101,197,980	1,198,847,108	1,130,552,892			
配水施設整備事業(新設・改良)								
平成4年度	05.03.25	42,000,000	2,697,423	42,000,000	0	4.40	令和 05.03.25	大蔵省資金運用部
平成6年度	07.03.27	42,000,000	2,916,974	42,000,000	0	4.75	05.03.20	公営企業金融公庫
	07.03.27	63,000,000	4,356,303	63,000,000	0	4.70	05.03.20	公営企業金融公庫
平成7年度	08.03.22	37,000,000	2,170,701	34,758,178	2,241,822	3.25	06.03.20	公営企業金融公庫
	08.03.22	111,000,000	6,484,587	104,306,247	6,693,753	3.20	06.03.20	公営企業金融公庫
平成8年度	09.03.26	102,000,000	5,621,576	90,268,148	11,731,852	2.85	07.03.20	公営企業金融公庫
	09.03.26	34,000,000	1,881,033	30,071,491	3,928,509	2.90	07.03.20	公営企業金融公庫
平成9年度	10.03.25	27,200,000	1,394,104	22,829,910	4,370,090	2.20	08.03.20	公営企業金融公庫
	10.03.25	81,600,000	4,167,749	68,548,392	13,051,608	2.15	08.03.20	公営企業金融公庫
平成10年度	11.03.24	40,000,000	1,993,788	31,594,976	8,405,024	2.10	09.03.20	公営企業金融公庫
平成11年度	12.03.22	284,200,000	13,803,060	210,909,848	73,290,152	2.00	10.03.20	公営企業金融公庫
平成12年度	13.03.22	16,300,000	766,451	11,418,557	4,881,443	1.70	11.03.20	公営企業金融公庫
	小　計	880,300,000	48,253,749	751,705,747	128,594,253			
老朽管更新事業								
平成4年度	05.03.25	2,800,000	179,828	2,800,000	0	4.40	令和 05.03.25	大蔵省資金運用部
平成8年度	09.03.26	13,600,000	749,543	12,035,754	1,564,246	2.85	07.03.20	公営企業金融公庫
	09.03.26	3,600,000	199,168	3,184,040	415,960	2.90	07.03.20	公営企業金融公庫
平成9年度	10.03.25	3,400,000	174,263	2,853,738	546,262	2.20	08.03.20	公営企業金融公庫
	10.03.25	13,300,000	679,302	11,172,715	2,127,285	2.15	08.03.20	公営企業金融公庫
平成10年度	11.03.24	14,000,000	697,826	11,058,241	2,941,759	2.10	09.03.20	公営企業金融公庫
平成11年度	12.03.22	11,500,000	558,533	8,534,354	2,965,646	2.00	10.03.20	公営企業金融公庫
平成12年度	12.12.27	11,500,000	553,003	8,253,698	3,246,302	2.00	10.09.20	公営企業金融公庫
	小　計	73,700,000	3,791,466	59,892,540	13,807,460			

決算附属書類

企　業　債　明　細　書

(単位:円, %)

年度	発行年月日	発行総額	償還高 当年度償還高	償還高 償還高累計	未償還残高	利率	償還終期	借入先
上水道事業								
平成5年度	06.03.26	177,600,000	10,224,131	166,999,283	10,600,717	3.65	令和 06.03.01	大蔵省資金運用部
平成6年度	07.03.27	166,000,000	9,958,667	144,655,247	21,344,753	4.65	07.03.01	大蔵省資金運用部
	07.03.27	24,400,000	1,694,623	24,400,000	0	4.75	05.03.20	公営企業金融公庫
	07.03.27	36,600,000	2,530,805	36,600,000	0	4.70	05.03.20	公営企業金融公庫
平成7年度	08.03.25	297,400,000	15,646,554	247,167,094	50,232,906	3.40	08.03.01	大蔵省資金運用部
	08.03.22	20,900,000	1,226,152	19,633,674	1,266,326	3.25	06.03.20	公営企業金融公庫
	08.03.22	29,400,000	1,717,539	27,627,060	1,772,940	3.20	06.03.20	公営企業金融公庫
平成8年度	09.03.25	229,800,000	11,254,389	181,518,410	48,281,590	2.80	09.03.01	大蔵省資金運用部
平成9年度	10.03.25	197,000,000	9,018,162	148,971,896	48,028,104	2.10	10.03.01	大蔵省資金運用部
平成10年度	11.03.25	81,000,000	3,631,317	57,544,429	23,455,571	2.10	11.03.01	大蔵省資金運用部
平成11年度	12.03.24	97,700,000	4,272,731	65,287,050	32,412,950	2.00	12.03.01	大蔵省資金運用部
平成12年度	13.03.26	51,400,000	2,176,925	32,677,334	18,722,666	1.60	13.03.01	大蔵省資金運用部
平成14年度	15.03.25	261,400,000	10,669,459	147,381,167	114,018,833	1.20	15.03.01	財務省財政融資資金
平成15年度	16.03.25	451,300,000	18,226,588	224,932,448	226,367,552	2.00	16.03.01	財務省財政融資資金
	小　計	2,121,900,000	102,248,042	1,525,395,092	596,504,908			
水道未普及地域解消事業								
平成11年度	12.02.21	18,200,000	890,291	13,972,812	4,227,188	1.95	令和 09.09.20	公営企業金融公庫
	12.03.22	70,500,000	3,424,053	52,319,296	18,180,704	2.00	10.03.20	公営企業金融公庫
平成12年度	12.12.27	18,200,000	875,188	13,062,372	5,137,628	2.00	10.09.20	公営企業金融公庫
	13.03.22	47,800,000	2,247,628	33,485,089	14,314,911	1.70	11.03.20	公営企業金融公庫
	13.03.22	68,200,000	3,200,088	47,854,804	20,345,196	1.65	11.03.20	公営企業金融公庫
平成13年度	14.03.22	70,500,000	3,310,595	45,182,013	25,317,987	2.20	12.03.20	公営企業金融公庫
平成16年度	17.03.23	121,800,000	5,355,875	61,611,793	60,188,207	2.10	15.03.20	公営企業金融公庫
平成17年度	18.03.23	123,100,000	5,305,825	57,203,597	65,896,403	2.00	16.03.20	公営企業金融公庫
平成18年度	19.03.23	130,800,000	5,516,271	54,780,038	76,019,962	2.10	17.03.20	公営企業金融公庫
平成19年度	20.03.25	39,800,000	1,478,457	13,482,273	26,317,727	2.10	20.03.01	財務省財政融資資金
	20.03.25	73,900,000	2,745,174	25,033,671	48,866,329	2.10	20.03.01	財務省財政融資資金
平成20年度	21.03.25	27,900,000	1,137,174	9,500,283	18,399,717	1.90	19.03.20	地方公営企業等金融機構
	21.03.25	21,700,000	884,469	7,389,111	14,310,889	1.90	19.03.20	地方公営企業等金融機構
	小　計	832,400,000	36,371,088	434,877,152	397,522,848			
配水管等改良事業								
平成30年度	31.03.25	30,000,000	0	0	30,000,000	0.06	令和 16.03.20	地方公共団体金融機構
	31.03.25	50,000,000	0	0	50,000,000	0.50	31.03.20	地方公共団体金融機構
令和元年度	02.03.26	80,000,000	0	0	80,000,000	0.30	32.03.20	地方公共団体金融機構
令和2年度	03.03.25	55,000,000	0	0	55,000,000	0.50	33.03.20	地方公共団体金融機構
令和3年度	04.03.24	149,700,000	0	0	149,700,000	0.30	44.03.20	地方公共団体金融機構
令和4年度	05.03.23	19,000,000	0	0	19,000,000	0.30	14.03.20	地方公共団体金融機構
	05.03.23	42,600,000	0	0	42,600,000	0.30	45.03.20	地方公共団体金融機構
	05.03.23	33,300,000	0	0	33,300,000	0.50	17.03.01	財務省財政融資資金
	小　計	459,600,000	0	0	459,600,000			
重要給水施設配水管耐震事業								
令和元年度	02.03.26	150,000,000	0	0	150,000,000	0.30	令和 32.03.20	地方公共団体金融機構
令和2年度	03.03.25	146,400,000	0	0	146,400,000	0.50	33.03.20	地方公共団体金融機構
令和3年度	03.07.29	11,000,000	0	0	11,000,000	0.50	33.03.20	地方公共団体金融機構
	04.03.24	146,400,000	0	0	146,400,000	0.30	44.03.20	地方公共団体金融機構
	小　計	453,800,000	0	0	453,800,000			
水道管路緊急改善事業								
令和元年度	02.03.26	90,100,000	0	0	90,100,000	0.30	令和 32.03.20	地方公共団体金融機構
令和2年度	02.07.30	43,200,000	0	0	43,200,000	0.40	32.03.20	地方公共団体金融機構
	03.03.25	166,600,000	0	0	166,600,000	0.50	33.03.20	地方公共団体金融機構
令和3年度	04.03.24	138,200,000	0	0	138,200,000	0.30	44.03.20	地方公共団体金融機構
令和4年度	05.03.23	197,100,000	0	0	197,100,000	0.30	45.03.20	地方公共団体金融機構
	小　計	635,200,000	0	0	635,200,000			
合　計（Ａ）		7,786,300,000	291,862,325	3,970,717,639	3,815,582,361			

決算附属書類

企　業　債　明　細　書

旧簡易水道事業統合分　　（単位:円，%）

年度	発行年月日	発行総額	償還高 当年度償還高	償還高 償還高累計	未償還残高	利率	償還終期	借入先
平成4年度	05.05.28	386,700,000	24,835,557	386,700,000	0	4.40	令和 05.03.25	年金資金
	05.05.28	15,200,000	976,210	15,200,000	0	4.40	05.03.25	年金資金
	05.05.28	50,300,000	3,230,485	50,300,000	0	4.40	05.03.25	年金資金
平成5年度	06.05.27	349,800,000	21,324,334	327,548,862	22,251,138	4.30	06.03.25	年金資金
	06.05.27	73,900,000	4,505,055	69,199,145	4,700,855	4.30	06.03.25	年金資金
平成6年度	07.05.26	64,100,000	3,616,053	56,440,756	7,659,244	3.85	07.03.25	年金資金
	07.01.10	88,600,000	5,482,281	79,878,580	8,721,420	4.75	06.09.25	年金資金
	07.05.26	55,900,000	3,153,469	49,220,567	6,679,433	3.85	07.03.25	年金資金
平成7年度	08.05.27	10,900,000	573,461	9,058,914	1,841,086	3.40	08.03.25	大蔵省資金運用部
	08.05.27	22,500,000	1,183,751	18,699,595	3,800,405	3.40	08.03.25	年金資金
	08.05.27	99,700,000	5,245,331	82,859,984	16,840,016	3.40	08.03.25	年金資金
	07.08.21	52,200,000	2,805,878	46,309,435	5,890,565	3.25	07.03.25	年金資金
	08.05.27	68,600,000	3,609,125	57,012,988	11,587,012	3.40	08.03.25	年金資金
平成8年度	09.05.26	325,100,000	15,715,169	258,017,787	67,082,213	2.60	09.03.25	年金資金
	09.05.26	155,600,000	7,521,625	123,492,980	32,107,020	2.60	09.03.25	年金資金
	09.05.26	34,000,000	1,643,542	26,984,327	7,015,673	2.60	09.03.25	年金資金
平成9年度	10.05.25	61,100,000	2,780,595	46,335,868	14,764,132	2.00	10.03.25	大蔵省資金運用部
	10.05.25	332,100,000	15,113,512	251,851,741	80,248,259	2.00	10.03.25	年金資金
	10.05.25	165,400,000	7,527,175	125,432,936	39,967,064	2.00	10.03.25	年金資金
	10.05.25	196,000,000	8,919,748	148,638,787	47,361,213	2.00	10.03.25	年金資金
平成10年度	12.01.31	398,900,000	17,619,616	275,414,584	123,485,416	2.00	11.09.25	年金資金
	11.05.19	248,100,000	10,903,518	178,656,645	69,443,355	1.70	11.03.25	年金資金
	11.05.25	235,500,000	10,349,772	169,583,393	65,916,607	1.70	11.03.25	年金資金
平成11年度	12.01.31	192,300,000	8,493,989	132,770,680	59,529,320	2.00	11.09.25	大蔵省資金運用部
	12.05.19	87,700,000	3,835,400	58,604,650	29,095,350	2.00	12.03.25	大蔵省資金運用部
	12.05.19	254,300,000	12,350,873	188,720,530	65,579,470	2.00	10.03.20	公営企業金融公庫
平成12年度	13.05.25	137,700,000	5,831,957	87,542,192	50,157,808	1.60	13.03.25	財務省財政融資資金
	12.09.25	248,700,000	10,768,754	160,726,018	87,973,982	2.00	12.09.01	年金資金
	13.05.21	52,200,000	2,210,808	33,185,931	19,014,069	1.60	13.03.25	年金資金
	13.03.26	344,600,000	14,594,715	219,077,994	125,522,006	1.60	13.03.01	年金資金
	13.05.25	63,100,000	2,672,451	40,115,560	22,984,440	1.60	13.03.25	年金資金
	13.05.08	153,200,000	7,111,604	108,382,421	44,817,579	1.40	11.03.20	公営企業金融公庫
平成13年度	14.05.27	8,800,000	370,547	5,092,497	3,707,503	2.10	14.03.25	財務省財政融資資金
	14.05.20	72,900,000	3,402,462	47,088,910	25,811,090	2.00	12.03.20	公営企業金融公庫
平成14年度	15.05.26	7,000,000	284,477	4,010,204	2,989,796	0.90	15.03.25	財務省財政融資資金
	15.05.26	20,600,000	837,177	11,801,461	8,798,539	0.90	15.03.25	財務省財政融資資金
	15.05.26	158,300,000	6,433,252	90,687,914	67,612,086	0.90	15.03.25	財務省財政融資資金
平成15年度	16.05.27	32,300,000	1,304,423	15,999,753	16,300,247	2.10	16.03.25	財務省財政融資資金
平成16年度	17.05.27	90,000,000	3,563,197	41,222,086	48,777,914	2.00	17.03.25	財務省財政融資資金
	17.05.27	30,800,000	1,219,405	14,107,114	16,692,886	2.00	17.03.25	財務省財政融資資金
	17.05.27	159,000,000	6,989,895	81,325,114	77,674,886	1.90	17.03.20	公営企業金融公庫
平成17年度	18.05.30	40,800,000	1,753,666	18,614,696	22,185,304	2.30	46.03.20	公営企業金融公庫
平成18年度	18.09.25	46,000,000	1,758,621	18,076,705	27,923,295	2.20	18.09.01	財務省財政融資資金
	19.05.24	331,100,000	12,559,063	124,719,393	206,380,607	2.10	19.03.25	財務省財政融資資金
	小　計	6,021,600,000	286,981,998	4,354,709,697	1,666,890,303			

決算附属書類

企　業　債　明　細　書

旧簡易水道事業統合分　　（単位:円，%）

年度	発行年月日	発行総額	償還高 当年度償還高	償還高 償還高累計	未償還残高	利率	償還終期	借入先
平成19年度	20.05.27	185,900,000	6,877,652	62,450,672	123,449,328	2.20	20.03.25	財務省財政融資資金
	20.05.29	214,300,000	8,825,216	80,134,995	134,165,005	2.20	18.03.20	公営企業金融公庫
平成20年度	21.05.28	93,300,000	3,773,759	31,286,555	62,013,445	2.10	19.03.20	地方公営企業等金融機構
平成21年度	22.05.28	88,300,000	3,164,785	23,639,377	64,660,623	2.00	22.03.20	地方公共団体金融機構
	22.05.28	17,600,000	630,806	4,711,811	12,888,189	2.00	22.03.20	地方公共団体金融機構
平成22年度	23.03.25	114,300,000	13,264,355	114,300,000	0	1.10	05.03.01	財務省財政融資資金
	23.05.26	105,600,000	12,206,914	105,600,000	0	1.00	05.03.25	財務省財政融資資金
	23.03.24	8,400,000	297,189	1,966,997	6,433,003	1.90	23.03.20	地方公共団体金融機構
	23.05.30	105,700,000	3,765,487	24,994,884	80,705,116	1.80	23.03.20	地方公共団体金融機構
平成23年度	24.05.28	143,700,000	16,302,261	127,283,422	16,416,578	0.70	06.03.25	財務省財政融資資金
	24.05.30	143,700,000	5,107,465	29,458,785	114,241,215	1.60	24.03.20	地方公共団体金融機構
平成24年度	25.05.28	115,200,000	12,927,406	89,150,710	26,049,290	0.50	07.03.25	財務省財政融資資金
	25.05.30	115,200,000	4,100,581	19,942,611	95,257,389	1.40	25.03.20	地方公共団体金融機構
平成25年度	26.03.25	53,600,000	5,984,873	35,465,009	18,134,991	0.50	08.03.01	財務省財政融資資金
	26.05.27	47,000,000	5,247,930	31,098,049	15,901,951	0.50	08.03.25	財務省財政融資資金
	26.05.29	53,600,000	1,881,476	7,370,945	46,229,055	1.40	26.03.20	地方公共団体金融機構
	26.05.29	47,100,000	1,783,441	7,070,104	40,029,896	0.60	26.03.20	地方公共団体金融機構
平成26年度	27.03.25	169,800,000	18,866,101	93,767,482	76,032,518	0.30	09.03.01	財務省財政融資資金
	27.03.26	169,900,000	6,527,076	19,503,241	150,396,759	0.40	27.03.20	地方公共団体金融機構
	27.05.28	43,100,000	1,638,959	4,892,425	38,207,575	0.50	27.03.20	地方公共団体金融機構
平成27年度	28.03.25	45,100,000	5,006,087	19,994,355	25,105,645	0.10	10.03.01	財務省財政融資資金
	28.03.25	151,600,000	16,827,556	67,209,403	84,390,597	0.10	10.03.01	財務省財政融資資金
	28.05.30	2,000,000	79,123	158,167	1,841,833	0.10	28.03.20	地方公共団体金融機構
	28.03.30	185,400,000	5,297,142	10,594,314	174,805,686	0.10	38.03.20	地方公共団体金融機構
	28.05.30	56,000,000	1,600,000	3,200,000	52,800,000	0.10	38.03.20	地方公共団体金融機構
	28.05.31	9,100,000	1,120,000	5,040,000	4,060,000	0.42	08.05.31	島根銀行
平成28年度	29.03.27	46,100,000	5,122,224	15,366,656	30,733,344	0.01	11.03.01	財務省財政融資資金
	29.03.27	135,500,000	15,055,556	45,166,664	90,333,336	0.01	11.03.01	財務省財政融資資金
	29.05.26	25,100,000	2,788,888	8,366,672	16,733,328	0.01	11.03.25	財務省財政融資資金
	29.03.30	165,500,000	4,728,620	4,728,620	160,771,380	0.06	39.03.20	地方公共団体金融機構
	29.05.30	30,700,000	877,172	877,172	29,822,828	0.04	39.03.20	地方公共団体金融機構
	29.05.31	32,100,000	4,012,000	14,042,000	18,058,000	0.33	09.05.31	山陰合同銀行
平成29年度	30.03.26	139,700,000	15,522,222	31,044,446	108,655,554	0.01	12.03.01	財務省財政融資資金
	30.03.26	210,000,000	0	0	210,000,000	0.06	40.03.20	地方公共団体金融機構
	30.03.30	10,300,000	1,286,000	3,858,000	6,442,000	0.398	10.03.30	山陰合同銀行
平成30年度	31.03.25	32,400,000	3,600,000	3,600,000	28,800,000	0.01	13.03.01	財務省財政融資資金
	小　計	3,311,900,000	216,096,322	1,147,334,543	2,164,565,457			
合　計　（Ｂ）		9,333,500,000	503,078,320	5,502,044,240	3,831,455,760			

区　分	発行総額	当年度償還高	償還高累計	未償還残高
総合計(A＋B)	17,119,800,000	794,940,645	9,472,761,879	7,647,038,121

令 和 4 年 度

浜田市工業用水道事業会計決算書

浜 田 市 上 下 水 道 部

目　　次

決　算　書　類

①　令和4年度浜田市工業用水道事業決算報告書 …… 1

②　財 務 諸 表

1　令和4年度浜田市工業用水道事業損益計算書 …… 5

2　令和4年度浜田市工業用水道事業剰余金計算書 …… 7

3　令和4年度浜田市工業用水道事業剰余金処分計算書 …… 9

4　令和4年度浜田市工業用水道事業貸借対照表 …… 11

5　令和4年度個別注記 …… 13

決算附属書類

①　課税区分明細書 …… 15

②　令和4年度浜田市工業用水道事業キャッシュ・フロー計算書 …… 17

③　令和4年度浜田市工業用水道事業報告書 …… 18

④　その他の書類

1　収益費用明細書 …… 21

2　固定資産明細書 …… 23

3　企業債明細書 …… 25

4　積立金運用状況調書 …… 26

決 算 書 類

令和4年度 浜田市

(1)収益的収入及び支出

収 入

区　　分	予　　算　　額				決 算 額	予算額に比べ決算額の増減
	当初予算額	補正予算額	地方公営企業法第24条第3項の規定による支出額に係る財源充当額	合　計		
第1款　工業用水道事業収益	129,458,000	5,246,000	0	134,704,000	135,164,563	460,563
第1項　営業収益	100,750,000	5,246,000	0	105,996,000	106,150,537	154,537
第2項　営業外収益	28,708,000	0	0	28,708,000	29,014,026	306,026

支 出

区　　分	予　　算					
	当初予算額	補正予算額	予備費支出額	流用増減額	地方公営企業法第24条第3項の規定による支出額	小　計
第1款　工業用水道事業費用	126,959,000	10,427,000	0	0	0	137,386,000
第1項　営業費用	122,853,000	10,427,000	0	△ 332,458	0	132,947,542
第2項　営業外費用	4,006,000	0	0	332,458	0	4,338,458
第3項　予備費	100,000	0	0	0	0	100,000

工業用水道事業決算報告書

（単位 ： 円）

備　　考	
うち仮受消費税	9,650,171円
うち仮受消費税	9,650,042円
うち仮受消費税	129円
うち消費税等納税調整額	267円

（単位 ： 円）

額		決算額	地方公営企業法第26条第２項の規定による繰越額	不用額	備　　考	
地方公営企業法第26条第２項の規定による繰越額	合　計					
0	137,386,000	125,723,418	0	11,662,582	うち仮払消費税	5,515,904円
0	132,947,542	121,384,960	0	11,562,582	うち仮払消費税	5,515,904円
0	4,338,458	4,338,458	0	0	うち納付消費税	4,105,800円
0	100,000	0	0	100,000		

(2)資本的収入及び支出

収 入

区　　分	予算				
	当初予算額	補正予算額	小　計	地方公営企業法第26条の規定による繰越額に係る財源充当額	継続費逓次繰越額に係る財源充当額
第1款　資本的収入	2,789,000	0	2,789,000	0	0
第1項　工事負担金	2,789,000	0	2,789,000	0	0

支 出

区　　分	予算				
	当初予算額	補正予算額	流用増減額	小　計	地方公営企業法第26条の規定による繰越額
第1款　資本的支出	8,994,000	0	0	8,994,000	0
第1項　建設改良費	4,200,000	0	△ 730	4,199,270	0
第2項　企業債償還金	4,794,000	0	730	4,794,730	0

資本的収入額が資本的支出額に不足する額5,104,930円は、過年度分損益勘定留保資金282,000円、当年度分消費税及び地方消費税資本的収支調整額28,200円及び減債積立金4,794,730円で補てんした。

（単位 ： 円）

額	決　算　額	予算額に比べ決算額の増減	備　　考
合　　計			
2,789,000	2,791,800	2,800	うち仮受消費税　　253,800円
2,789,000	2,791,800	2,800	うち仮受消費税　　253,800円

（単位 ： 円）

額		決 算 額	翌年度繰越額			不 用 額	備　　考
継続費逓次繰越額	合　　計		地方公営企業法第26条の規定による繰越額	継続費逓次繰越額	合　計		
0	8,994,000	7,896,730	0	0	0	1,097,270	うち仮払消費税　282,000円
0	4,199,270	3,102,000	0	0	0	1,097,270	うち仮払消費税　282,000円
0	4,794,730	4,794,730	0	0	0	0	

令和4年度　浜田市工業用水道事業損益計算書

（令和4年4月1日から令和5年3月31日まで）

（単位　：　円）

1　営業収益			
(1)給水収益	96,500,495	96,500,495	
2　営業費用			
(1)原水及び浄水費	50,849,669		
(2)配水及び給水費	539,175		
(3)総　係　費	27,303,535		
(4)減 価 償 却 費	36,787,679		
(5)資 産 減 耗 費	388,998	115,869,056	
営　業　損　失			19,368,561
3　営業外収益			
(1)受取利息及び配当金	7,902		
(2)他会計補助金	245,000		
(3)長期前受金戻入	28,670,486		
(4)雑　収　益	90,509	29,013,897	
4　営業外費用			
(1)支払利息及び企業債取扱諸費	232,658	232,658	28,781,239
経　常　利　益			9,412,678
当年度純利益			9,412,678
前年度繰越利益剰余金			152,238,017
その他未処分利益剰余金変動額			4,794,730
当年度未処分利益剰余金			166,445,425

【収益状況を分かりやすく説明すると･･･】

地方公営企業会計制度は、平成26年4月1日に改正があり、それまでのみなし償却制度が廃止されました。

みなし償却制度とは、償却資産の取得に伴い企業等からいただいた負担金を「長期前受金」として「収入」とみなし、減価償却費から控除することです。

したがって、制度改正前（旧制度）の損益計算書で表示すると以下のとおりで、営業利益が、9,301,925円の黒字となります。

令和4年度　浜田市工業用水道事業予定損益計算書（旧制度）
（　令和4年4月1日から令和5年3月31日まで　）

（単位：円）

1.営業収益			
(1)給水収益	96,500,495	96,500,495	
2.営業費用			
(1)原水及び浄水費	50,849,669		
(2)配水及び給水費	539,175		
(3)総係費	27,303,535		
(4)減価償却費	8,117,193		
(5)資産減耗費	388,998	87,198,570	
営業利益			9,301,925
3.営業外収益			
(1)受取利息及び配当金	7,902		
(2)他会計補助金	245,000		
(3)長期前受金戻入	0		
(4)雑収益	90,509	343,411	
4.営業外費用			
(1)支払利息及び企業債取扱諸費	232,658	232,658	110,753
経常利益			9,412,678
当年度純利益			9,412,678
前年度繰越利益剰余金			152,238,017
その他未処分利益剰余金変動額			4,794,730
当年度未処分利益剰余金			166,445,425

減価償却費　36,787,679
－）長期前受金戻入　28,670,486
8,117,193

(3)長期前受金戻入　28,670,486を営業外収益から削除

営業活動の基本となる、給水収益から経費を引けば、9,301,925円の黒字となる。

令和4年度　浜田市工業用
（令和4年4月1日から

	資本金	資本剰余金		
		工事負担金	補助金	資本剰余金合計
前年度末残高	310,092,153	13,470,125	0	13,470,125
前年度処分額	0	0	0	0
議会の議決による処分額	0	0	0	0
減債積立金の積立て	0	0	0	0
建設改良積立金の積立て	0	0	0	0
一般会計繰出金	0	0	0	0
条例による処分額	0	0	0	0
処分後残高	310,092,153	13,470,125	0	13,470,125
当年度変動額	0	0	0	0
一般会計出資金の受入れ	0	0	0	0
自己資本金への組入れ	0	0	0	0
企業債の借入れ	0	0	0	0
企業債の償還	0	0	0	0
資本剰余金の受入れ	0	0	0	0
除却損への補填	0	0	0	0
国庫補助金の返還	0	0	0	0
一般会計繰出金	0	0	0	0
その他未処分利益剰余金変動額	0	0	0	0
当年度純利益	0	0	0	0
当年度末残高	310,092,153	13,470,125	0	13,470,125

※　この計算書における△表記は、減少又は欠損を示すものである。

水道事業剰余金計算書

令和5年3月31日まで)

(単位:円)

剰余金					資本合計
利益剰余金					
減債積立金	建設改良積立金	未処分利益剰余金	一般会計繰出金	利益剰余金合計	
7,951,733	0	152,238,017	0	160,189,750	483,752,028
0	0	0	0	0	0
0	0	0	0	0	0
0	0	0	0	0	0
0	0	0	0	0	0
0	0	0	0	0	0
0	0	0	0	0	0
7,951,733	0	(繰越利益剰余金) 152,238,017	0	160,189,750	483,752,028
△ 4,794,730	0	14,207,408	0	9,412,678	9,412,678
0	0	0	0	0	0
0	0	0	0	0	0
0	0	0	0	0	0
△ 4,794,730	0	0	0	△ 4,794,730	△ 4,794,730
0	0	0	0	0	0
0	0	0	0	0	0
0	0	0	0	0	0
0	0	0	0	0	0
0	0	4,794,730	0	4,794,730	4,794,730
0	0	9,412,678	0	9,412,678	9,412,678
3,157,003	0	(当年度未処分利益剰余金) 166,445,425	0	169,602,428	493,164,706

令和4年度　浜田市工業用水道事業剰余金処分計算書

	資本金	資本剰余金	未処分利益剰余金
当年度末残高	310,092,153	13,470,125	166,445,425
議会の議決による処分額	0	0	0
減債積立金の積立て	0	0	0
建設改良積立金の積立て	0	0	0
一般会計への繰出し	0	0	0
条例による処分額	0	0	0
処分後残高	310,092,153	13,470,125	（繰越利益剰余金） 166,445,425

※　この計算書における△表記は、減少又は欠損を示すものである。

令和4年度　浜田市工業用水道事業貸借対照表

（ 令和5年3月31日 ）

（単位 ： 円）

資　産　の　部

1 固定資産				
(1)有形固定資産				
イ 土地		50,371,188		
ロ 建物	136,329,670			
減価償却累計額	△ 76,045,676	60,283,994		
ハ 構築物	1,595,855,348			
減価償却累計額	△ 954,719,749	641,135,599		
ニ 機械及び装置	343,813,346			
減価償却累計額	△ 295,586,514	48,226,832		
有形固定資産合計			800,017,613	
固定資産合計				800,017,613
2 流動資産				
(1)現金預金			365,610,932	
(2)未収金			20,920,034	
流動資産合計				386,530,966
資 産 合 計				1,186,548,579

負　債　の　部

3 固定負債			
(1)企業債			
イ 建設改良企業債（※）	0		
企業債合計		0	
(2)引当金			
イ 修繕引当金	63,929,742		
ロ 退職給付引当金	3,697,216		
引当金合計		67,626,958	
固定負債合計			67,626,958
4 流動負債			
(1)企業債			
イ 建設改良企業債（※）	3,157,003		
企業債合計		3,157,003	
(2)未払金			
イ 営業未払金	16,472,575		
ロ 未払消費税	2,762,400		
ハ その他未払金	3,102,000		
未払金合計		22,336,975	
(3)引当金			
イ 賞与等引当金	1,467,738		
引当金合計		1,467,738	
(4)その他流動負債		100,335	
流動負債合計			27,062,051
5 繰延収益			
(1)長期前受金		1,670,250,065	
長期前受金収益化累計額		△ 1,071,555,201	
繰延収益合計			598,694,864
負 債 合 計			693,383,873

資　本　の　部

6 資本金			310,092,153
7 剰余金			
(1)資本剰余金			
イ 工事負担金	13,470,125		
資本剰余金合計		13,470,125	
(2)利益剰余金			
イ 減債積立金	3,157,003		
ロ 当年度未処分利益剰余金	166,445,425		
利益剰余金合計		169,602,428	
剰余金合計			183,072,553
資 本 合 計			493,164,706
負債資本合計			1,186,548,579

（※）建設改良費等の財源に充てるための企業債

令和４年度　個 別 注 記

1. 重要な会計方針に係る事項に関する注記

(1) 固定資産の減価償却の方法について

①有形固定資産（リース資産を除く）

浜田市工業用水道事業会計規程第 82 条により定額法を適用。

保有している資産の主な耐用年数は次のとおり。

建　　物　：　20～45 年

構　築　物　：　10～60 年

機械及び装置　：　6～20 年

②無形固定資産（リース資産を除く）

浜田市工業用水道事業会計規程第 82 条により定額法を適用。

③リース資産

所有権移転ファイナンス・リース取引に係るリース資産

自己所有の固定資産に適用する減価償却方法と同一の方法を採用する。

(2) 引当金の計上方法について

①貸倒引当金

債権の不納欠損による損失に備えるため、貸倒実績率等による回収不能見込額を貸倒引当金に計上する。

②退職給付引当金

職員の退職手当の支給に備えるため、年度末における退職手当の職員に対する要支給額から島根県市町村総合事務組合（退職手当組合）における積立金相当額を控除した額を計上している。

③修繕引当金

平成 26 年 3 月 31 日以前に引き当てられたものが計上されており、これについては、従前の例により修繕費が不足する場合に取り崩すこととしている。

④賞与等引当金

職員の期末手当・勤勉手当の支給及びこれに伴う法定福利費の支出に備えるため、当事業年度末における支給及び支出見込額に基づき、当事業年度の負担に属する額を計上している。

令和４年度は 1,467,738 円を引き当てた。

(3) その他会計に関する書類作成のための基本となる重要な事項について

①消費税の会計処理

消費税及び地方消費税の会計処理は、税抜方式によっている。

2. 貸借対照表等に関する注記

該当なし

3. キャッシュ・フロー計算書等に関する注記

(1) 重要な非資金取引について

該当なし

4. セグメント情報に関する注記

報告セグメントが、単一セグメントのため、記載を省略している。

5. 減損損失に関する注記

該当なし

6. 重要な後発事象に関する注記

該当事項なし

7. その他の注記

賞与等引当金の目的使用による取り崩しについて

当事業年度において、職員の期末・勤勉手当の支給及びこれに係る法定福利費の支払いを行うため、賞与等引当金 1,406,400 円を取り崩した。

決算附属書類

課税区分明細書

収　入　　（単位:円）

区分	決算額							備考
	税込金額	課　税	うち消費税	免税	非課税	不課税	うち特定収入	
収益的収入								
営業収益								
給水収益	106,150,537	106,150,537	9,650,042					
営業外収益								
受取利息及び配当金	7,902				7,902			
他会計補助金	245,000					245,000	245,000	
長期前受金戻入	28,670,486					28,670,486		
雑収益	90,638	1,460	129		88,911	267		
収益的収入合計	135,164,563	106,151,997	9,650,171		96,813	28,915,753	245,000	
資本的収入								
工事負担金	2,791,800	2,791,800	253,800					
資本的収入合計	2,791,800	2,791,800	253,800					
収入合計	137,956,363	108,943,797	9,903,971		96,813	28,915,753	245,000	

課税区分明細書

支　出　　（単位:円）

区分	決算額					備考
	税込金額	課　税	うち消費税	非課税	不課税	
収益的支出						
営業費用						
報酬	929,400				929,400	
給料	9,014,100				9,014,100	
手当	3,792,541	302,400	27,481		3,490,141	
賞与等引当金繰入額	1,467,738				1,467,738	
法定福利費	3,023,231			3,023,231		
退職手当組合負担金	1,532,397				1,532,397	
被服費	6,435	6,435	585			
備消耗品費	841,335	841,335	76,485			
燃料費	65,521	65,521	5,957			
光熱水費	36,960	36,960	3,360			
通信運搬費	121,686	121,686	11,051			
委託料	14,859,278	14,859,278	1,350,851			
修繕費	838,200	838,200	76,200			
路面復旧費	187,000	187,000	17,000			
動力費	42,106,885	42,106,885	3,827,848			
保険料	58,903			58,903		
雑費	8,065	8,065	731			
旅費	35,040	35,040	3,183			
手数料	45,419	45,419	4,129			
賃借料	1,271,772	1,065,852	96,900	205,920		
負担金	3,966,377	155,578	14,143		3,810,799	
有形固定資産減価償却費	36,787,679				36,787,679	
固定資産除却費	388,998				388,998	
営業外費用						
企業債利息	232,658			232,658		
消費税及び地方消費税	4,105,800				4,105,800	
雑支出	0				0	
収益的支出合計	125,723,418	60,675,654	5,515,904	3,520,712	61,527,052	
資本的支出						
建設改良費	3,102,000	3,102,000	282,000			
企業債償還金	4,794,730				4,794,730	
資本的支出合計	7,896,730	3,102,000	282,000		4,794,730	
支出合計	133,620,148	63,777,654	5,797,904	3,520,712	66,321,782	

令和4年度　浜田市工業用水道事業キャッシュ・フロー計算書

（令和4年4月1日から令和5年3月31日）

（単位：円）

項　　目		
1.　**業務活動によるキャッシュ・フロー**		
当年度純利益		9,412,678
減価償却費		36,787,679
賞与等引当金の増減額（△は減少）		61,338
長期前受金戻入額（△）		△ 28,670,486
資産減耗費		388,998
受取利息（△）		△ 7,902
支払利息		232,658
未収金の減少（△増加）		△ 10,354,219
未払金の増加（△減少）		4,621,519
その他の流動負債の増加（△減少）		△ 3,076
小　　計		12,469,187
受取利息及び配当金の受取額		7,902
利息の支払額		△ 232,658
業務活動によるキャッシュ・フロー	(A)	12,244,431
2.　**投資活動によるキャッシュ・フロー**		
固定資産の取得・建設改良による支出（△）		△ 2,820,000
工事負担金等収入		4,112,100
投資活動によるキャッシュ・フロー	(B)	1,292,100
3.　**財務活動によるキャッシュ・フロー**		
企業債の償還等による支出（△）		△ 4,794,730
財務活動によるキャッシュ・フロー	(C)	△ 4,794,730
資金の増加額（△は減少）	(A+B+C)	8,741,801
資金の期首残高		356,869,131
資金の期末残高		365,610,932

令和4年度　浜田市工業用水道事業報告書

1　概　　況

(1)総括事項

本事業では、中国電力株式会社三隅発電所(基本使用水量 5,000㎥／日)、キーパー株式会社三隅工場(基本使用水量100㎥／日)及びケーピー株式会社(基本使用水量100㎥／日)の計3社に給水を行いました。

また、中国電力株式会社については、令和4年11月に三隅発電所2号機の営業運転を開始することに伴い、基本使用水量に加え特定使用水量（4月:2,200㎥、5月:1,840㎥、6月～7月:3,040㎥、8月～3月:4,500㎥）の給水を行った結果、総給水量は2,934,157㎥、1日平均給水量は8,039㎥となりました。

収益的収支の収益の総額は135,165千円(税込み)で、主なものは水道使用料収入106,151千円です。費用の総額は125,723千円（税込み）となりました。

資本的収支の収入額は、第1水源地・第3水源地取水井水位計、第3水源地引込開閉器の更新工事に伴う企業からの工事負担金2,792千円(税込み)となっています。資本的支出は、建設改良費3,102千円(税込み)、企業債償還金4,795千円となり、不足する額5,105千円は、過年度分損益勘定留保資金282千円、当年度分消費税及び地方消費税資本的収支調整額28千円、減債積立金4,795千円で補てんしました。

(2)経営指標に関する事項

令和4年度決算における経営成績について、経営の健全性を示す経常収支比率は、三隅発電所2号機の営業運転開始により給水収益が増加し、前年度比15.62ポイント増の108.11%となり、健全経営の水準とされる100%を上回っています。また、料金水準の妥当性を示す料金回収率は、前年度比21.89ポイント増の110.37%となり、事業に必要な費用を給水収益で賄えている状況とされる100%を上回っています。

一方、償却対象資産の減価償却の状況を示す有形固定資産減価償却率は前年度比1.56ポイント増の63.88%、法定耐用年数を経過した管路はないため、管路経年化率は0.00%、当該年度に更新した管路もないため管路更新率は0.00%となっています。

	R1	R2	R3	R4
経常収支比率	124.53	107.64	92.49	108.11
料金回収率	133.43	109.91	88.48	110.37
有形固定資産減価償却率	59.16	60.78	62.32	63.88
管路経年化率	0.00	0.00	0.00	0.00
管路更新率	10.33	0.00	0.00	0.00

(3)議会議決事項

議案番号	件　　名	提出年月日	議決年月日
認定第9号	令和3年度浜田市工業用水道事業会計決算認定について	R4.9.1	R4.9.29
議案第17号	令和4年度浜田市工業用水道事業会計補正予算(第1号)	R5.2.24	R5.3.17
議案第27号	令和5年度浜田市工業用水道事業会計予算	R5.2.24	R5.3.17

(4)行政官庁認可事項

該当事項なし

(5)職員に関する事項

ア　職員の配置　　（単位：人）

区分	前年度末人員	年度内増減	年度末人員
総係部門	2	0	2
合計	2	0	2

イ　給　与

(ｱ)令和4年4月1日から給料改定実施

(ｲ)令和4年12月1日から期末手当改定実施

(6)料金、その他供給条件の設定、変更に関する事項

該当事項なし

2　工　　事

(1)建設工事の概況

該当事項なし

(2)改良工事の概況

工　事　名	本年度施工内容	本年度工事費	着工年月日	竣工年月日	請負者氏名
工業用水道第1水源地・第3水源地取水井水位計更新工事	取水井水位計の更新	2,860,000円	R4.12.1	R5.3.20	小松電機産業株式会社
工業用水道第3水源地引込開閉器更新工事	引込開閉器の更新	242,000円	R4.12.28	R5.3.14	株式会社中電工　浜田営業所

(3)保存工事の概況

該当事項なし

3　業　　務

(1)業　務　量

業務量の内容		令和4年度(A)	令和3年度(B)	比較 増減(A-B)	比較 比率(A/B)	備　考
年度末給水企業数		3社	3社	0社	100.0%	
年間給水量	契約水量	㎥ 3,299,980	㎥ 1,898,000	㎥ 1,401,980	% 173.9	中国電力㈱ 3,226,980㎥ キーパー㈱ 36,500㎥ ケーピー㈱ 36,500㎥
	実績	㎥ 2,934,157	㎥ 1,718,933	㎥ 1,215,224	% 170.7	
1日平均給水量	契約水量	㎥ 9,041	㎥ 5,200	㎥ 3,841	% 173.9	中国電力㈱ 8,841㎥ キーパー㈱ 100㎥ ケーピー㈱ 100㎥
	実績	㎥ 8,039	㎥ 4,709	㎥ 3,330	% 170.7	

※給水量における契約水量に中国電力㈱の特定使用水量（4月:2,200㎥、5月:1,840㎥、6月～7月:3,040㎥、8月～3月:4,500㎥）を含む

(2)事業収益に関する事項　　（単位：千円 税抜）

区　分	令和4年度(A)	令和3年度(B)	比較 増減(A-B)	比較 比率(A/B)
営業収益	96,500	60,452	36,048	159.6%
営業外収益	29,014	28,980	34	100.1%
合　計	125,514	89,432	36,082	140.3%

(3)事業費用に関する事項　　（単位：千円 税抜）

区　　分	令和4年度 (A)	令和3年度 (B)	比較	
			増減(A-B)	比率(A/B)
営業費用	115,869	96,284	19,585	120.3%
営業外費用	233	405	△ 172	57.5%
予備費	0	0	0	0.0%
合　計	116,102	96,689	19,413	120.1%

(4)その他主要な事項

該当事項なし

4　会　　計

(1)重要契約の要旨

該当事項なし

(2)企業債及び一時借入金の概況

ア　企　業　債　　（単位：円）

区　分	前年度末残高	本年度借入高	本年度償還額	本年度末残高	備　考
企業債分	7,951,733	0	4,794,730	3,157,003	
起債前借分	0	0	0	0	
計	7,951,733	0	4,794,730	3,157,003	

イ　一時借入金

該当事項なし

(3)その他会計経理に関する重要事項

ア　一般会計補助金等の使途の特定について

一般会計補助金245,000円のうち、227,000円は減価償却費に、18,000円は企業債利息にそれぞれ充当した。

イ　消費税法施行に伴う決算関係書類の記載方法について

決算報告書については消費税を含んだ額を表示し、財務諸表及び収益費用明細書については消費税を抜いた決算額を表示した。

ウ　固定資産の減価償却の方法について

浜田市工業用水道事業会計規程第82条の規定により定額法を適用。

エ　資産の評価基準について

地方公営企業法施行規則第8条第1項の規定により取得原価主義を適用。

5　附 帯 事 項

該当事項なし

6　そ　の　他

(1)決算日後に生じた企業の状況に関する重要な事実

該当事項なし

(2)その他

該当事項なし

収益費用明細書

（令和4年4月1日～令和5年3月31日）

収益の部　　（単位 ： 円）

款	項	目	節	金　額	備　考
1　工業用水道事業収益				125,514,392	
	(1) 営業収益			96,500,495	
		1　給水収益		96,500,495	
			水道使用料	96,500,495	
	(2) 営業外収益			29,013,897	
		1　受取利息及び配当金		7,902	
			預金利息	7,902	
		2　他会計補助金		245,000	
			一般会計補助金	245,000	
		3　長期前受金戻入		28,670,486	
			長期前受金戻入	28,670,486	
		4　雑収益		90,509	
			雑収益	90,509	

費用の部　　（単位 ： 円）

款	項	目	節	金　額	備　考
1 工業用水道事業費用				116,101,714	
	(1) 営業費用			115,869,056	
		1 原水及び浄水費		50,849,669	
			備消耗品費	98,660	
			燃料費	59,564	
			光熱水費	33,600	
			通信運搬費	105,380	
			委託料	11,842,746	
			保険料	16,395	
			修繕費	516,000	
			動力費	38,169,990	
			雑費	7,334	
		2 配水及び給水費		539,175	
			保険料	14,128	
			修繕費	246,000	
			路面復旧費	170,000	
			動力費	109,047	
		3 総係費		27,303,535	
			報酬	929,400	予算額　1,979,000
			給料	9,014,100	予算額　9,014,100
			手当	3,765,060	予算額　6,043,900
			賞与等引当金繰入額	1,467,738	予算額　1,485,000
			法定福利費	3,023,231	予算額　3,837,603
			退職手当組合負担金	1,532,397	予算額　1,532,397
			旅費	31,857	
			被服費	5,850	
			備消耗品費	666,190	
			光熱水費	0	
			印刷製本費	0	
			通信運搬費	5,255	
			委託料	1,665,681	
			手数料	41,290	
			保険料	28,380	
			賃借料	1,174,872	
			負担金	3,952,234	
		4 減価償却費		36,787,679	
			有形固定資産減価償却費	36,787,679	
		5 資産減耗費		388,998	
			固定資産除却費	388,998	
	(2) 営業外費用			232,658	
		1 支払利息及び企業債取扱諸費		232,658	
			企業債利息	232,658	

固 定 資 産

資産の種類	年度当初の 現 在 高	当年度 増加額	当年度 減少額	年度末 現在高
土地	50,371,188	0	0	50,371,188
建物	136,329,670	0	0	136,329,670
構築物	1,595,855,348	0	0	1,595,855,348
機械及び装置	348,773,316	2,820,000	7,779,970	343,813,346
計	2,131,329,522	2,820,000	7,779,970	2,126,369,552

明 細 書

（単位 ： 円）

減価償却累計額			年度末償却	備　　考
当年度増加額	当年度減少額	累　　計	未 済 高	
0	0	0	50,371,188	
2,687,658	0	76,045,676	60,283,994	
28,948,223	0	954,719,749	641,135,599	
5,151,798	7,390,972	295,586,514	48,226,832	
36,787,679	7,390,972	1,326,351,939	800,017,613	

企　業　債

種　　類	年　度	発行年月日	発行総額	償　還　高	
				当年度償還	償還高累計
工業用水道	平成6年	平成7年3月27日	25,200,000	1,734,872	25,200,000
工業用水道	平成7年	平成8年3月14日	52,600,000	3,059,858	49,442,997
計			77,800,000	4,794,730	74,642,997

積立金運用状況調書

（単位　：　円）

種　　類	区　分	前年度末現在高	決算年度中増減		本年度末現在高
			増	減	
減債積立金	預　金	7,951,733	0	4,794,730	3,157,003
計		7,951,733	0	4,794,730	3,157,003

※　決算年度中増減は、企業債の償還に充てるため、本年度に取り崩したものである。

明　細　書

（単位 ： 円）

未償還残高	利率(%)	償還終期	借 入 先	備　考
0	年4.65	令 和 5 年 3 月 1 日	財務省理財局	
3,157,003	年3.15	令 和 6 年 3 月 1 日	財務省理財局	
3,157,003				

令 和 4 年 度

浜田市公共下水道事業会計決算書

浜 田 市 上 下 水 道 部

目　　次

決　算　書　類

令和4年度浜田市公共下水道事業決算報告書　・・・・・・・・・・・・・・・・・　1

財務諸表

1　令和4年度浜田市公共下水道事業損益計算書　・・・・・・・・・・・・・　5

2　令和4年度浜田市公共下水道事業剰余金計算書　・・・・・・・・・・・・　7

3　令和4年度浜田市公共下水道事業剰余金処分計算書　・・・・・・・・・　9

4　令和4年度浜田市公共下水道事業貸借対照表　・・・・・・・・・・・・・　11

5　令和4年度個別注記　・・・・・・・・・・・・・・・・・・・・・・・・・　13

決 算 附 属 書 類

課税区分明細書　・・・・・・・・・・・・・・・・・・・・・・・・・・・・・　15

令和4年度浜田市公共下水道事業キャッシュ・フロー計算書　・・・・・・・　19

令和4年度浜田市公共下水道事業報告書　・・・・・・・・・・・・・・・・・　21

その他の書類

1　収益費用明細書　・・・・・・・・・・・・・・・・・・・・・・・・・・・　30

2　固定資産明細書　・・・・・・・・・・・・・・・・・・・・・・・・・・・　33

3　企業債明細書　・・・・・・・・・・・・・・・・・・・・・・・・・・・・　35

決算書類

令和4年度 浜田市公共

(1)収益的収入及び支出

収 入

区分	予算額				決算額	予算額に比べ決算額の増減
	当初予算額	補正予算額	地方公営企業法第24条第3項の規定による支出額に係る財源充当額	合計		
第1款 下水道事業収益	539,003,000	△ 24,746,000	0	514,257,000	507,670,596	△ 6,586,404
第1項 営業収益	120,552,000	△ 4,905,000	0	115,647,000	114,575,873	△ 1,071,127
第2項 営業外収益	418,451,000	△ 19,841,000	0	398,610,000	393,094,723	△ 5,515,277

支 出

区分	予算					
	当初予算額	補正予算額	予備費支出額	流用増減額	地方公営企業法第24条第3項の規定による支出額	小計
第1款 下水道事業費用	538,475,000	△ 23,983,000	0	0	0	514,492,000
第1項 営業費用	479,490,000	△ 19,196,000	0	0	0	460,294,000
第2項 営業外費用	57,485,000	△ 4,787,000	0	0	0	52,698,000
第3項 特別損失	300,000	0	0	0	0	300,000
第4項 予備費	1,200,000	0	0	0	0	1,200,000

(注)営業外費用中企業債利息44,314,742円の財源に充てるため、企業債17,500,000円を借り入れた。

下水道事業決算報告書

（単位 ： 円）

備　　考	
うち仮受消費税	10,275,333
うち仮受消費税	2,967
うち令和4年度分消費税還付金	8,938,192

（単位 ： 円）

額		決 算 額	地方公営企業法第26条第2項の規定による繰越額	不 用 額	備　　考	
地方公営企業法第26条第2項の規定による繰越額	合　　計					
0	514,492,000	498,601,065	0	15,890,935		
0	460,294,000	453,407,969	0	6,886,031	うち仮払消費税	10,143,021
0	52,698,000	45,143,975	0	7,554,025		
0	300,000	49,121	0	250,879	うち仮払消費税	4,466
0	1,200,000	0	0	1,200,000		

(2)資本的収入及び支出

収 入

区　　分	予　　算　　額					
	当初予算額	補正予算額	小　計	地方公営企業法第26条の規定による繰越額に係る財源充当額	継続費逓次繰越額に係る財源充当額	合　計
第1款　資本的収入	354,724,000	△ 18,735,000	335,989,000	104,145,250	0	440,134,250
第1項　国庫補助金	49,000,000	0	49,000,000	37,245,250	0	86,245,250
第2項　工事負担金	28,000,000	△ 22,000,000	6,000,000	20,000,000	0	26,000,000
第3項　企業債	121,300,000	400,000	121,700,000	46,900,000	0	168,600,000
第4項　他会計出資金	156,424,000	2,865,000	159,289,000	0	0	159,289,000

支 出

区　　分	予　　算　　額					
	当初予算額	補正予算額	流用増減額	小　計	地方公営企業法第26条の規定による繰越額	継続費逓次繰越額
第1款　資本的支出	572,633,000	△ 27,789,000	0	544,844,000	127,013,820	0
第1項　建設改良費	171,758,000	△ 27,789,000	0	143,969,000	127,013,820	0
第2項　企業債償還金	400,875,000	0	0	400,875,000	0	0

資本的収入額(令和5年度の企業債の償還に充てるための出資金4,893,392円控除後)が、資本的支出額に不足する額 231,635,097円は次のとおり補てんした。

・過年度分消費税及び地方消費税資本的収支調整額　5,421,615円

・過年度分損益勘定留保資金等　30,339,750円

・当年度損益勘定留保資金等　195,873,732円

（単位 ： 円）

決　算　額	翌年度繰越額			予算額に比べ決算額の増減	備　　考
	地方公営企業法第26条の規定による繰越額	継続費逓次繰越額	合　計		
378,879,797	48,307,200	0	48,307,200	△ 61,254,453	
68,038,050	18,207,200	0	18,207,200	△ 18,207,200	
11,295,900	6,000,000	0	6,000,000	△ 14,704,100	
135,700,000	24,100,000	0	24,100,000	△ 32,900,000	
163,845,847	0	0	0	4,556,847	うち4,893,392円は、令和5年度企業債償還の財源に充てる出資金

（単位 ： 円）

合　　計	決算額	翌年度繰越額			不用額	備　　考
		地方公営企業法第26条の規定による繰越額	継続費逓次繰越額	合　計		
671,857,820	605,621,502	48,414,400	0	48,414,400	17,821,918	
270,982,820	204,746,898	48,414,400	0	48,414,400	17,821,522	うち仮払消費税 17,050,941
400,875,000	400,874,604	0	0	0	396	

令和4年度 浜田市公共下水道事業損益計算書

（令和4年4月1日から令和5年3月31日まで）

（単位 ： 円）

1 営業収益			
(1) 下水道使用料	102,778,540		
(2) その他営業収益	1,522,000	104,300,540	
2 営業費用			
(1) 管渠費	18,448,634		
(2) ポンプ場費	4,032,624		
(3) 処理場費	81,026,589		
(4) 業務費	7,859,401		
(5) 総係費	22,356,438		
(6) 減価償却費	297,730,030		
(7) 資産減耗費	11,811,232	443,264,948	
営業損失			338,964,408
3 営業外収益			
(1) 受取利息及び配当金	2,032		
(2) 他会計補助金	252,939,153		
(3) 長期前受金戻入	131,055,746		
(4) 雑収益	156,633	384,153,564	
4 営業外費用			
(1) 支払利息及び企業債取扱諸費	44,373,974		
(2) 雑支出	770,001	45,143,975	339,009,589
経常利益			45,181
5 特別損失			
(1) 過年度損益修正損	44,655	44,655	△ 44,655
当年度純利益			526
前年度繰越利益剰余金			7,512,111
当年度未処分利益剰余金			7,512,637

〈参考〉

地方公営企業会計基準に基づき、損益計算書において「減価償却費」を営業費用に、「長期前受金戻入」を営業外収益に計上していることから、営業収支が338,964,408円の赤字となっていますが、実質的な営業損益を算出するため、長期前受金戻入相当額を「減価償却費」から控除した場合には、207,908,662円の赤字となります。

〈参考〉

前頁下段において、参考情報として示したように、営業費用に計上している「減価償却費 297,730,030円」から営業外収益に計上している「長期前受金戻入 131,055,746円」を控除して損益計算書を示せば、下記のとおりとなります。

令和4年度　浜田市公共下水道事業損益計算書

（令和4年4月1日から令和5年3月31日まで）

（単位：円）

1　営業収益			
(1) 下水道使用料	102,778,540		
(2) その他営業収益	1,522,000	104,300,540	
2　営業費用			
(1) 管渠費	18,448,634		
(2) ポンプ場費	4,032,624		
(3) 処理場費	81,026,589		
(4) 業務費	7,859,401		
(5) 総係費	22,356,438		
(6) 減価償却費	166,674,284		
(7) 資産減耗費	11,811,232	312,209,202	
営業損失			207,908,662
3　営業外収益			
(1) 受取利息及び配当金	2,032		
(2) 他会計補助金	252,939,153		
(3) 雑収益	156,633	253,097,818	
4　営業外費用			
(1) 支払利息及び企業債取扱諸費	44,373,974		
(2) 雑支出	770,001	45,143,975	207,953,843
経常利益			45,181
5　特別損失			
(1) 過年度損益修正損	44,655	44,655	△ 44,655
当年度純利益			526
前年度繰越利益剰余金			7,512,111
当年度未処分利益剰余金			7,512,637

決算書類 財務諸表

令和4年度 浜田市公共
（令和4年 4月 1日 から

区　　分	資本金	資本剰余金			
		国県補助金	他会計補助金	工事負担金	受贈財産評価額
前年度末残高	688,574,907	193,784,843			1,742,608
前年度処分額					
議会の議決による処分額					
減債積立金の積立て					
利益積立金の積立て					
建設改良積立金の積立て					
条例による処分額					
減債積立金の積立て					
処分後残高	688,574,907	193,784,843			1,742,608
当年度変更額	237,883,072				
一般会計出資金の受入れ	163,845,847				
自己資本金への組入れ	21,394,607				
企業債の借入れ					
企業債の償還					
資本剰余金の受入れ					
資本剰余金への組入れ					
福浦・古湊地区漁業集落排水処理施設統合による資本の引継ぎ	52,642,618				
当年度純利益					
当年度末残高	926,457,979	193,784,843			1,742,608

※この計算書における△表記は、減少、損失又は欠損を示すものである。

下水道事業剰余金計算書

令和5年 3月 31日まで）

（単位 ： 円）

剰余金						資本合計
		利益剰余金				
その他 資本剰余金	資本剰余金 合計	減債 積立金	建設改良 積立金	未処分 利益剰余金	利益剰余金 合計	
	195,527,451			7,512,111	7,512,111	891,614,469
	195,527,451			7,512,111	7,512,111	891,614,469
				526	526	237,883,598
						163,845,847
						21,394,607
						52,642,618
				526	526	526
	195,527,451			（当年度未処分 利益剰余金） 7,512,637	7,512,637	1,129,498,067

令和4年度 浜田市公共下水道事業剰余金処分計算書

（単位 ： 円）

区　　分	資本金	資本剰余金	未処分利益剰余金
当年度末残高	926,457,979	195,527,451	7,512,637
議会の議決による処分額			
減債積立金の積立て			
利益積立金の積立て			
建設改良積立金の積立て			
条例による処分額			
処分後残高	926,457,979	195,527,451	7,512,637

※この計算書における△表記は、減少又は欠損を示すものである。

令和4年度 浜田市公共下水道事業貸借対照表

（ 令和5年3月31日 ）

（単位 ： 円）

資 産 の 部

1 固定資産				
(1) 有形固定資産				
イ 土地		422,629,680		
ロ 建物	538,590,204			
減価償却累計額	△ 253,533,223	285,056,981		
ハ 構築物	10,432,807,404			
減価償却累計額	△ 4,070,548,092	6,362,259,312		
ニ 機械及び装置	2,251,701,691			
減価償却累計額	△ 1,570,498,009	681,203,682		
ホ 工具器具及び備品	5,001,229			
減価償却累計額	△ 4,401,761	599,468		
ヘ 建設仮勘定		155,373,237		
有形固定資産合計			7,907,122,360	
(2) 無形固定資産				
イ ソフトウェア		4,915,902		
無形固定資産合計			4,915,902	
固定資産合計				**7,912,038,262**
2 流動資産				
(1) 現金預金			34,461,533	
(2) 未収金		29,346,489		
貸倒引当金		△ 782,487	28,564,002	
流動資産合計				**63,025,535**
資産合計				**7,975,063,797**

負　債　の　部

3 固定負債			
(1) 企業債			
イ 建設改良企業債(※)	3,293,917,770		
企業債合計		3,293,917,770	
(2) 引当金			
イ 退職給付引当金	7,251,083		
引当金合計		7,251,083	
(3) その他固定負債		450,000	
固定負債合計			**3,301,618,853**
4 流動負債			
(1) 企業債			
イ 建設改良企業債(※)	428,149,223		
企業債合計		428,149,223	
(2) 未払金		17,269,087	
(3) 引当金			
イ 賞与等引当金	3,481,650		
引当金合計		3,481,650	
(4) その他流動負債		10,095,470	
流動負債合計			**458,995,430**
5 繰延収益			
(1) 長期前受金		5,643,597,456	
長期前受金収益化累計額		△ 2,558,646,009	
繰延収益合計			**3,084,951,447**
負債合計			**6,845,565,730**

資　本　の　部

6 資本金			
(1) 固有資本金		471,340,844	
(2) 繰入資本金		455,117,135	
資本金合計			**926,457,979**
7 剰余金			
(1) 資本剰余金			
イ 国県補助金	193,784,843		
ロ 受贈財産評価額	1,742,608		
資本剰余金合計		195,527,451	
(2) 利益剰余金			
イ 当年度未処分利益剰余金	7,512,637		
利益剰余金合計		7,512,637	
剰余金合計			**203,040,088**
資本合計			**1,129,498,067**
負債資本合計			**7,975,063,797**

(※)建設改良費等の財源に充てるための企業債

令和4年度　個 別 注 記

1.　重要な会計方針に係る事項に関する注記

(1) 固定資産の減価償却の方法について

① 有形固定資産（リース資産を除く）

浜田市公共下水道事業会計規則第86条の規定により定額法を適用。

保有している資産の主な耐用年数は次のとおり。

種　類	耐用年数	備　考
建物	8～50年	処理場等
構築物	15～50年	汚水管、取付管
機械及び装置	10～20年	電気計装設備、ポンプ設備等
工具器具及び備品	5～15年	事務機器等

② 無形固定資産（リース資産を除く）

浜田市公共下水道事業会計規則第86条の規定により定額法を適用。

③ リース資産

所有権移転ファイナンス・リース取引に係るリース資産

自己所有の固定資産に適用する減価償却方法と同一の方法を採用する。

(2) 引当金の計上方法について

① 貸倒引当金

債権の不納欠損による損失に備えるため、貸倒実績率による回収不能見込額を貸倒引当金として計上している。

② 退職給付引当金

職員の退職手当の支給に備えるため、当年度末における職員に対する退職手当の要支給額から、島根県市町村総合事務組合（退職手当組合）における積立金相当額を控除した額を計上している。

なお、公営企業会計移行の前日（令和2年3月31日）までに発生している退職給付に係る債務については、公共下水道事業特別会計に係るものとして、一般会計で負担することにしている。

③ 賞与等引当金

職員の期末手当・勤勉手当の支給及びこれに伴う法定福利費の支出に備えるため、当事業年度末における支給及び支出見込額に基づき、当年度の負担に属する額を計上している。

(3) その他会計に関する書類作成のための基本となる重要な事項について

① 消費税等の会計処理

消費税及び地方消費税の会計処理は、税抜方式による。

2.　貸借対照表等に関する注記

(1) 企業債の償還元金に係る他会計の負担について

貸借対照表に計上されている企業債残高（1年以内に償還予定のものも含む）のうち、浜田市（市長部局）との協定等に基づき、一般会計が負担すると見込まれる額は3,107,796,107円である。

3. 損益計算書に関する注記

特記事項なし。

4. キャッシュ・フロー計算書等に関する注記

(1) 重要な非資金取引について　　該当なし。

5. セグメント情報に関する注記

公共下水道事業会計は、公共下水道事業及び特定環境保全公共下水道事業を運営していることから、公共下水道事業及び特定環境保全公共下水道事業の2つを報告セグメントとしている。
なお、各報告セグメントに属する事業の内容等は以下のとおりである。

セグメント区分	事業の内容
公共下水道事業	浜田処理区における、し尿・生活雑排水等の処理
特定環境保全公共下水道事業	国府地区、旭地区、三隅地区における、し尿・生活雑排水等の処理

（単位：円）

	公共下水道事業	特定環境保全公共下水道事業	合計
営業収益	0	104,300,540	104,300,540
営業費用	0	443,264,948	443,264,948
営業損益	0	▲338,964,408	▲338,964,408
経常利益	0	45,181	45,181
セグメント資産	315,319,966	7,659,743,831	7,975,063,797
セグメント負債	188,250,184	6,657,315,546	6,845,565,730

6. 減損損失に関する注記

(1) 減損の兆候について　　該当なし。

7. 重要な後発事象に関する注記　　該当なし。

8. その他の注記

(1) 貸倒引当金の目的使用による取り崩しについて
当事業年度において、債務の不納欠損を行うため、貸倒引当金8,250円を取り崩した。

(2) 賞与等引当金の目的使用による取り崩しについて
当事業年度において、職員の期末手当・勤勉手当の支給及びこれに係る法定福利費の支払いを行うため、賞与等引当金3,618,332円を取り崩した。

(3) 令和4年4月1日において、福浦・古湊地区漁業集落排水処理施設を統合することにより、資産、負債、資本が増加している。

福浦・古湊地区漁業集落排水処理施設の資産、負債、資本の額(令和4年4月1日現在)

固定資産	97,444,528円	固定負債	9,268,784円
資産合計	97,444,528円	流動負債	1,600,756円
		繰延収益	33,932,370円
		資本金	52,642,618円
		負債資本合計	97,444,528円

課税区分明細書

収　入

（単位：円）

区分	決算額							備考
	税込金額	課　税	うち消費税	免税	非課税	不課税	うち特定収入	
収益的収入								
営業収益								
下水道使用料	113,053,873	113,053,873	10,275,333					
その他営業収益								
手数料	97,700				97,700			
雑収益	1,424,300					1,424,300	1,071,831	
営業外収益								
受取利息及び配当金	2,032				2,032			
他会計補助金	252,939,153					252,939,153	13,973,509	
長期前受金戻入	131,055,746					131,055,746		
消費税還付金	8,938,192					8,938,192		
雑収益								
その他雑収益	159,600	32,940	2,967		123,760	2,900		
収益的収入　合計	507,670,596	113,086,813	10,278,300	0	223,492	394,360,291	15,045,340	
資本的収入								
国庫補助金	30,792,800					30,792,800		
国庫補助金【繰越】	37,245,250					37,245,250		
工事負担金【繰越】	11,295,900					11,295,900		
企業債	89,800,000					89,800,000		
下水道事業債	36,100,000					36,100,000		
資本費平準化債	53,700,000					53,700,000		
企業債【繰越】	45,900,000					45,900,000		
下水道事業債	45,900,000					45,900,000		
出資金	163,845,847					163,845,847		
資本的収入　合計	378,879,797	0	0	0	0	378,879,797	0	
収入　合計	886,550,393	113,086,813	10,278,300	0	223,492	773,240,088	15,045,340	

課税区分明細書

支 出

（単位：円）

区分	決算額					備考
	税込金額	課 税	うち消費税	非課税	不課税	
収益的支出						
営業費用						
管渠費	20,282,638	20,180,751	1,834,004	101,887		
備消耗品費	155,100	155,100	14,100			
光熱水費	127,717	127,717	11,505			
印刷製本費	17,465	17,465	1,584			
通信運搬費	79,954	79,954	7,244			
委託料	11,755,989	11,755,989	1,068,723			
賃借料	17,180			17,180		
修繕費	1,544,400	1,544,400	140,400			
動力費	6,500,126	6,500,126	590,448			
保険料	84,707			84,707		
ポンプ場費	4,435,256	4,429,236	402,632	6,020		
備消耗品費	212,300	212,300	19,300			
光熱水費	100,771	100,771	9,141			
通信運搬費	211,200	211,200	19,200			
委託料	829,789	829,789	75,435			
工事請負費	1,661,000	1,661,000	151,000			
動力費	1,414,176	1,414,176	128,556			
保険料	6,020			6,020		
処理場費	88,224,927	79,188,663	7,198,338	1,458,759	7,577,505	
給料	5,557,200				5,557,200	
手当等	1,204,737	42,000	3,816		1,162,737	
賞与等引当金繰入額	857,568				857,568	
法定福利費	1,377,040			1,377,040		
備消耗品費	832,990	832,990	75,494			
燃料費	24,640	24,640	2,240			
光熱水費	217,459	217,459	19,764			
通信運搬費	251,071	251,071	22,459			
委託料	54,075,814	54,075,814	4,915,975			
修繕費	2,109,932	2,109,932	191,812			
工事請負費	1,892,000	1,892,000	172,000			
動力費	18,745,483	18,745,483	1,704,117			
薬品費	997,274	997,274	90,661			
保険料	81,719			81,719		
業務費	8,097,861	2,623,278	238,460	834,085	4,640,498	
給料	3,150,000				3,150,000	
手当等	1,030,843	58,800	5,340		972,043	
賞与等引当金繰入額	498,355				498,355	
法定福利費	834,085			834,085		
報償費	20,100				20,100	

支 出

（単位:円）

区分	決算額					備考
	税込金額	課 税	うち消費税	非課税	不課税	
燃料費	11,787	11,787	1,070			
印刷製本費	209,800	209,800	19,072			
通信運搬費	200,222	200,222	18,196			
委託料	1,929,294	1,929,294	175,386			
手数料	213,375	213,375	19,396			
総係費	22,826,025	5,166,673	469,587	1,570,548	16,088,804	
報酬	72,000				72,000	
給料	4,761,600				4,761,600	
手当等	2,721,006	25,200	2,280		2,695,806	
賞与等引当金繰入額	811,981				811,981	
法定福利費	1,570,548			1,570,548		
退職手当組合負担金	2,289,696				2,289,696	
退職給付引当金繰入額	2,317,725				2,317,725	
旅費	52,683	52,683	4,787			
研修費	633,380	633,380	57,576			
被服費	99,011	99,011	9,001			
備消耗品費	153,766	153,766	13,974			
印刷製本費	35,324	35,324	3,211			
通信運搬費	35,411	35,411	3,213			
会議費	4,879	4,879	360			
委託料	3,556,050	3,556,050	323,280			
手数料	47,575	47,575	4,325			
賃借料	12,572	12,572	1,142			
負担金	2,865,519	510,822	46,438		2,354,697	
貸倒引当金繰入額	757,547				757,547	
補助金	27,752				27,752	
有形固定資産減価償却費	295,758,100				295,758,100	
無形固定資産減価償却費	1,971,930				1,971,930	
固定資産除却費	11,811,232				11,811,232	
営業外費用						
企業債利息	44,314,742			44,314,742		
一時借入金利息	59,232			59,232		
雑支出	770,001				770,001	
特別損失						
過年度損益修正損	49,121	49,121	4,466			
収益的支出 合計	498,601,065	111,637,722	10,147,487	48,345,273	338,618,070	

支 出

（単位:円）

区分	決算額					備考
	税込金額	課 税	うち消費税	非課税	不課税	
資本的支出						
建設改良費						
管渠費	127,992,298	113,850,472	10,348,258	2,249,576	11,892,250	
報酬	1,858,800				1,858,800	
給料	6,956,400				6,956,400	
手当等	1,894,462				1,894,462	
法定福利費	2,249,576			2,249,576		
退職手当組合負担金	1,182,588				1,182,588	
備消耗品費	47,332	47,332	4,300			
委託料	23,644,000	23,644,000	2,149,454			
委託料【繰越】	31,309,800	31,309,800	2,846,346			
賃借料	186,140	186,140	15,140			
工事請負費	26,770,100	26,770,100	2,433,645			
工事請負費【繰越】	31,800,100	31,800,100	2,890,919			
負担金	93,000	93,000	8,454			
ポンプ場費	1,481,617	1,287,000	117,000		194,617	
手当等	194,617				194,617	
工事請負費	1,287,000	1,287,000	117,000			
処理場費	75,272,983	72,442,778	6,585,683	603,884	2,226,321	
手当等	2,291,421	65,100	5,910		2,226,321	
法定福利費	412,422			412,422		
旅費	22,400	22,400	2,032			
備消耗品費	66,513	66,513	6,040			
燃料費	26,948	26,948	2,447			
通信運搬費	33,217	33,217	3,018			
委託料	6,724,300	6,724,300	611,300			
委託料【繰越】	38,406,500	38,406,500	3,491,500			
賃借料	15,000	15,000	1,363			
工事請負費	11,156,200	11,156,200	1,014,200			
工事請負費【繰越】	15,833,600	15,833,600	1,439,419			
負担金	93,000	93,000	8,454			
企業債利息	191,462			191,462		
企業債償還金	400,874,604				400,874,604	
資本的支出 合計	605,621,502	187,580,250	17,050,941	2,853,460	415,187,792	
支出 合計	1,104,222,567	299,217,972	27,198,428	51,198,733	753,805,862	

令和4年度　浜田市公共下水道事業キャッシュ・フロー計算書

（令和4年4月1日から令和5年3月31日）

（単位：円）

項　　目		
1. 業務活動によるキャッシュ・フロー		
当年度純利益		526
減価償却費		297,730,030
貸倒引当金の増減額（△は減少）		749,297
退職給付引当金の増減額（△は減少）		2,317,725
賞与等引当金の増減額（△は減少）		△ 216,621
長期前受金戻入額（△）		△ 131,055,746
資産減耗費		11,811,232
受取利息及び配当金（△）		△ 2,032
支払利息		44,373,974
未収金の増減額（△は増加）		△ 6,133,011
未払金の増減額（△は減少）		2,832,900
その他の流動負債の増減額（△は減少）		△ 3,971,530
小　　計		218,436,744
受取利息及び配当金の受取額		2,032
利息の支払額		△ 44,373,974
業務活動によるキャッシュ・フロー	(A)	174,064,802
2. 投資活動によるキャッシュ・フロー		
固定資産の取得・建設改良による支出（△）		△ 189,936,907
国庫補助金収入		61,852,773
工事負担金等収入		10,269,000
投資活動によるキャッシュ・フロー	(B)	△ 117,815,134
3. 財務活動によるキャッシュ・フロー		
建設改良企業債による収入		153,200,000
出資金収入		163,845,847
建設改良企業債の償還等による支出（△）		△ 400,874,604
一時借入金の借入による収入		230,000,000
一時借入金の返済による支出		△ 230,000,000
財務活動によるキャッシュ・フロー	(C)	△ 83,828,757
資金減少額	(A+B+C)	27,579,089
資金期首残高		62,040,622
資金期末残高		**34,461,533**

決算附属書類

令和4年度　浜田市公共下水道事業報告書

1　令和4年度決算の概況

浜田市の公共下水道事業は、令和2年4月1日から地方公営企業法の財務規定等を適用しており、公営企業会計による3年度目の決算を行いました。

汚水の処理状況に関しては、本市の令和4年度末の汚水処理人口普及率は49.6％（速報値）で前年度（49.1％）比で0.5ポイント上昇していますが、依然として国、島根県と比べると非常に低い水準にあり、引き続き普及率向上に向け、下水道整備を進めていく必要があります。

当年度は、持続可能な下水道事業を推進していくための中長期的な経営基本方針とするため、平成28年度に策定した「浜田市公共下水道事業経営戦略」の見直しと公表を行いました。

建設改良事業については、事業としては浜田処理区整備事業として管路整備に係る測量設計の実施と公民連携手法による事業者選定、処理場基本設計及び地質調査、測量設計を実施しました。また、ストックマネジメント事業として管路点検の実施とストックマネジメント計画に基づく施設の改築・更新を行い施設の長寿命化を図りました。三保三隅処理区においては、汚水処理の効率化を図るため、漁業集落排水事業の福浦地区及び古湊地区を令和4年4月に公共下水道事業へ統合しました。

(1)経営成績について

令和4年度決算における経営成績について、収益の核となる下水道使用料は、中国電力株式会社三隅発電所2号機工事の竣工に伴う工事関係者の入込数減及び人口減少による汚水処理量の減少により、前年度比で6,399千円減の113,054千円（税込み）となりました（図1参照）。

また、営業外収益も含めた総収益は、488,454千円（税抜き）となりました。

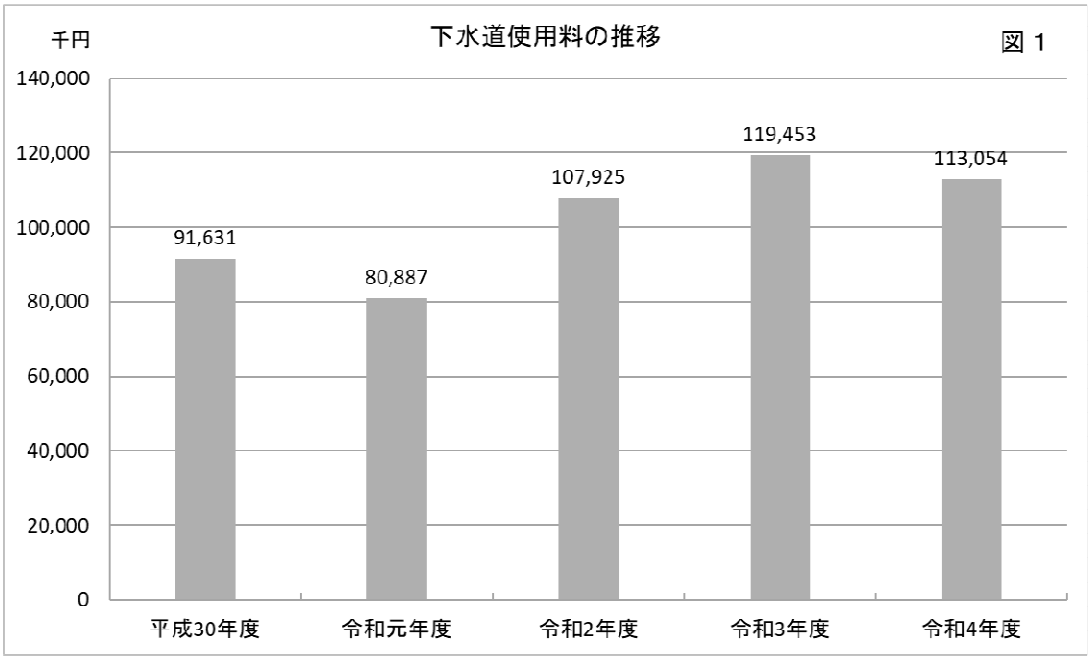

※令和元年度まで特別会計のため税込みとしている。

費用の総額は、488,453千円(税抜き)となりました（図2参照）。

主なものとしては、減価償却費（297,730千円）、企業債償還利息（44,374千円）等があり、対前年度比で費用が減少した主な原因は、令和3年度の特殊要因であった旭浄化センター汚泥処理施設改築事業等の除却による多額の資産減耗費が当年度はなくなったことによるものです。

下水道事業収益が下水道事業費用を上回ったことから、当年度純利益は、1千円となっています（図3参照）。

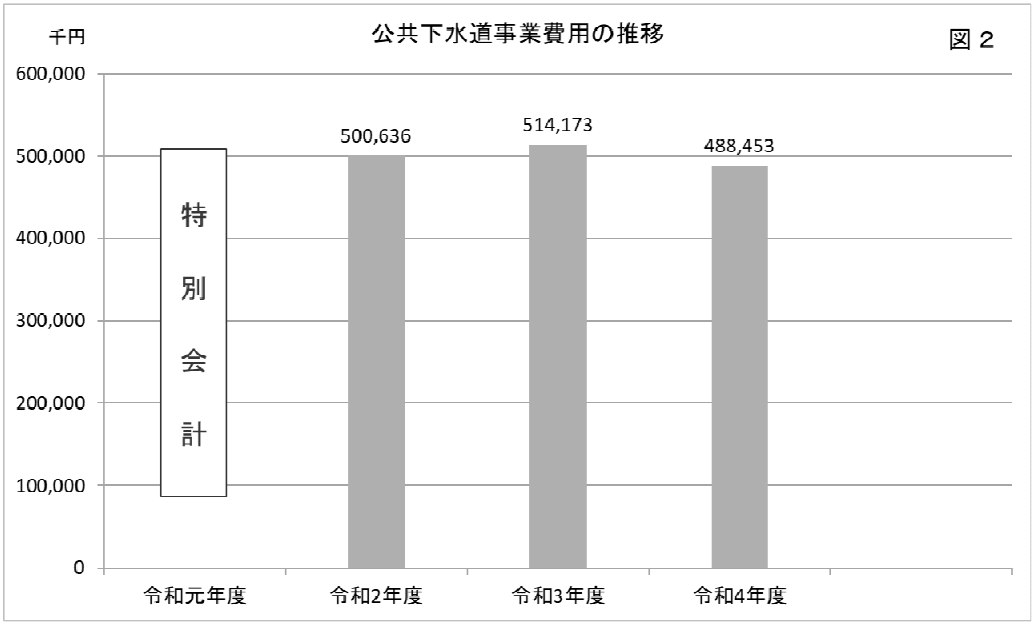

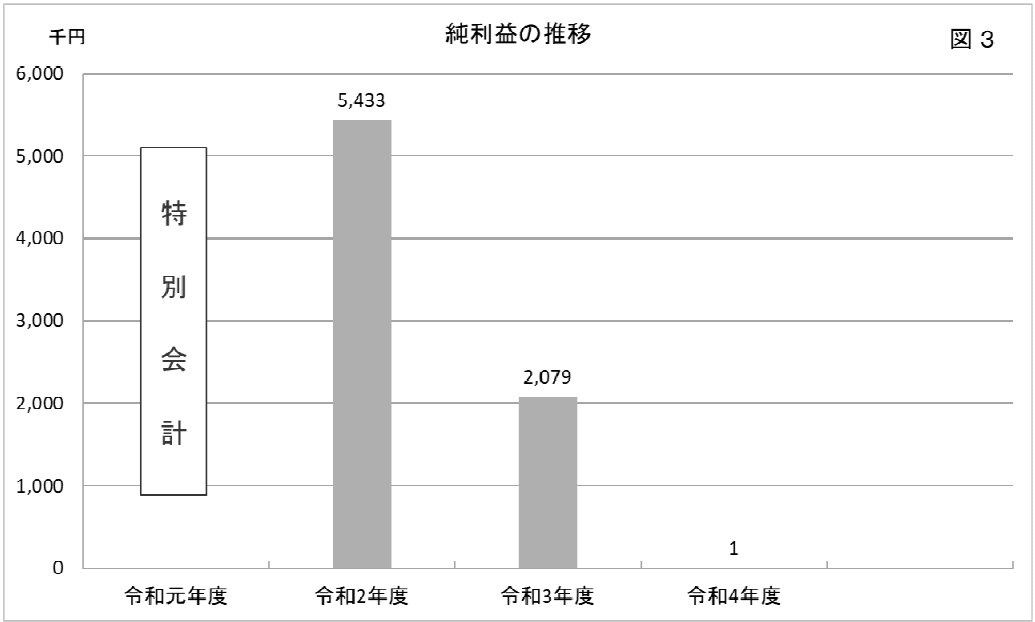

資本的収支においては、浜田処理区下水道整備事業、ストックマネジメント改築事業、道路改良に伴う支障移転事業や、昨年度からの繰越事業などに取り組んだことにより、建設改良費が204,747千円となりました。その結果、収入総額378,880千円（うち令和5年度の企業債償還予定額に充てる財源4,893千円を含む）に対して支出総額605,622千円となるため、当年度執行済事業に係る収支不足額231,635千円については、当年度損益勘定留保資金等で補てんしました。

(2)経営指標について

令和4年度決算における経営指標について、経営の健全性を示す経常収支比率は令和3年度の99.62%から100.00%(速報値)と0.38ポイント改善しております。昨年度計上していた特別利益が当年度はなくなったため、収益的収支均衡のために必要な額を他会計補助金として計上したためです。

また、使用料で回収すべき経費を、どの程度使用料で賄えているかを示す経費回収率は、令和3年度

の71.32％から66.97％(速報値)と4.35ポイント低下しております。要因は、中国電力株式会社三隅発電所2号機工事の竣工に伴う工事関係者の入込数減及び人口減少による汚水処理量の減少と、電気料金等物価高騰による維持管理費の増加等によるものです。

一方、償却対象資産の減価償却の状況を示す有形固定資産減価償却率は、令和3年度の42.60％から1.99ポイント上昇し44.59％(速報値)となっております。各処理区において供用開始から15年以上を経過し、施設の老朽化による修繕・更新需要が発生しており、長寿命化対策事業による施設の計画的な改築、更新が必要となります。なお、法定耐用年数を経過した管路延長の割合を示す管路老朽化率は、耐用年数を経過した管が存在しないため0％（速報値）となっています。

経営指標の推移（令和2年度から地方公営企業会計適用開始）　（単位：％）

区　　分	令和2年度	令和3年度	令和4年度	算　出　式
経常収支比率	103.9	99.62	100.00	経常収益÷経常費用×100
経費回収率	58.5	71.32	66.97	下水道使用料÷汚水処理費（公費負担分を除く）×100
有形固定資産減価償却率	39.23	42.60	44.59	有形固定資産減価償却累計額÷有形固定資産のうち償却対象資産の帳簿原価×100
管路老朽化率	0.0	0.0	0.0	法定耐用年数を経過した管渠延長÷下水道布設延長×100

(3)財政状態及びキャッシュ・フローの状況について

令和4年度末の財政状態については、資産総額は7,975,064千円となりました。

また、企業債の期末残高は3,722,067千円となりました。

キャッシュ・フローの状況については、業務活動によるキャッシュ・フローは174,065千円の黒字、投資活動によるキャッシュ・フローは117,815千円の赤字であり、これを合わせた純現金収支（フリー・キャッシュ・フロー）は56,250千円の黒字を確保しています。

企業債の償還等の財務活動によるキャッシュ・フローは、83,829千円の赤字となり、その結果、当年度末の現金預金残高は、34,462千円となりました。

(4)処理人口及び処理水量の状況について

年度末処理人口は、7,155人で、前年度末と比べ116人減少しています。

年間処理水量は573,577㎥で前年度と比べ9.0％減少しています。

(5)事業概要について

建設改良事業において、管路整備に係る測量設計の実施と公民連携手法による事業者選定、処理場実施設計及び地質調査、測量設計を実施しました。

ストックマネジメント改築事業については、供用開始が最も早い三保三隅処理区を中心とした管路点検を行うとともに、ストックマネジメント計画に基づく施設の改築・更新を行い、施設の長寿命化を図りました。

また、令和3年度からの繰越事業として、三保三隅処理区の管渠、施設の整備工事、旭浄化センターの汚泥処理施設の改築を行いました。

なお、令和4年度は、浜田処理区整備事業、ストックマネジメント改築事業、道路改良に伴う支障移転事業において翌年度へ事業費を繰り越すこととなりました。

今後も国の補助事業を活用し、浜田処理区の新規整備事業を推進するとともに、供用中の処理施設の改築・更新を行い、汚水処理施設の整備及び施設の長寿命化を図り、効率的な汚水処理に取り組んでまいります。

（単位：円）

区　　分	業務の予定量（間接費含む）	業務の実績
浜田処理区整備事業	63,650,971	36,813,771
ストックマネジメント改築事業	54,744,960	45,167,760
道路改良に伴う支障移転事業	13,330,713	1,330,713

(6)今後の対処すべき課題について

中国電力株式会社三隅発電所2号機建設工事の竣工と人口減少により、汚水処理需要の減による下水道使用料の減少が見込まれます。また、引き続き電気代等の物価高騰による維持管理費の増加も懸念されます。安定した下水道使用料の確保のため、浜田処理区の早期整備や、安定的な汚水処理を行うため施設の老朽化に伴う計画的な改築・更新の実施が求められています。

当年度に内容を見直した「浜田市公共下水道事業経営戦略」の進捗管理を行い、下水道事業を取り巻く環境を注視しながら引き続き経営基盤の強化と財政マネジメントの向上に取り組むとともに、経費節減による経営健全化を推進する必要があります。

(7)議会議決事項

議案番号	件　　名	提出年月日	議決年月日
議案第 63 号	令和 4 年度浜田市公共下水道事業会計補正予算（第 1 号）	R4.9.1	R4.9.29
議案第 102 号	令和 4 年度浜田市公共下水道事業会計補正予算（第 2 号）	R4.12.1	R4.12.19
議案第 111 号	令和 4 年度浜田市公共下水道事業会計補正予算（第 3 号）	R4.12.8	R4.12.19
議案第 18 号	令和 4 年度浜田市公共下水道事業会計補正予算（第 4 号）	R5.2.24	R5.3.17
議案第 28 号	令和 5 年度浜田市公共下水道事業会計予算	R5.2.24	R5.3.17

(8)行政官庁認可事項

該当なし

(9)職員に関する事項

ア 職員の配置　（単位：人）

区　　分	前年度末人員	年度内増減	年度末人員
維持管理部門	2	0	2
建設改良部門	2	0	2
業 務 部 門	1	0	1
総 係 部 門	1	0	1
合　　計	6	0	6

イ 給　与

(ア) 令和4年4月1日から給与改定実施

(イ) 令和4年12月1日から期末手当改定実施

(10)料金、その他供給条件の設定、変更に関する事項

該当なし

２　工　　事

(1)主な建設改良工事の概況（1,300,000円以上）

工　事　名	本年度施工内容	本年度工事費	着工年月日	竣工年月日	請負者氏名
統合事業					
三保三隅処理区管渠整備工事その3（統合事業）	管渠工(開削)自然流下　L=347m 組立マンホール工 1号 N=5箇所 小型マンホール工　小型レジン　N=1箇所 マンホールポンプ撤去　N=1箇所	24,300,100円	R4.2.1	R4.7.21	（有）岡田工務店
三保三隅処理区施設整備工事（統合事業）	施設整備工　一式	15,730,000円	R4.3.10	R4.5.30	カナツ技建工業（株）
ストックマネジメント改築事業					
三保三隅処理区マンホール更生工事	マンホール更生　N=3箇所 マンホール蓋取替　N=6箇所	14,180,100円	R4.9.13	R5.2.13	(有)大賀組
三保三隅処理区松原橋右岸ポンプ一部改築工事	マンホールポンプ一部改築　N=1台	1,565,300円	R4.6.15	R4.10.28	新明和アクアテクサービス（株）中国センター
三保三隅処理区マンホールポンプ一部改築工事	マンホールポンプ一部改築　N=1台	1,584,000円	R4.11.15	R5.1.23	新明和アクアテクサービス（株）中国センター
旭浄化センター曝気撹拌装置改築工事	エアレーション装置一部改築　N＝1台	4,950,000円	R4.8.24	R5.2.17	カナツ技建工業（株）
三保三隅浄化センタースクリーン設備改築工事	スクリーンユニット一部改築　N＝1台	3,575,000円	R4.8.27	R5.1.30	カナツ技建工業（株）
旭浄化センター用水設備改築工事	用水ポンプ改築　N＝2台	1,729,200円	R4.10.18	R5.3.20	（株）荏原製作所中国支社

工　　事　　名	本年度施工内容	本年度工事費	着工年月日	竣工年月日	請負者氏名
旭浄化センター汚泥処理施設改築事業					
旭浄化センター汚泥処理施設改築工事	脱水ケーキ分配シュート　N=1台 脱水ケーキコンテナ　N=2台 汚泥発酵分解槽撤去　N=1式	24,833,600円	R3.7.8	R4.5.23	カナツ技建工業（株）

3　業　　務

(1) 業　務　量

ア　公共下水道事業

区　　分			令和4年度 (A)	令和3年度 (B)	比　較	
					増減(A-B)	比率(A/B)(%)
行政区域内人口		(人)	50,129	51,057	△ 928	98.2
業務量	処理区域面積	(ha)	250	244	6	102.5
	処理区域内人口※	(人)	7,155	7,271	△ 116	98.4
	水洗化人口※	(人)	5,597	5,712	△ 115	98.0
	普　及　率	(%)	14.3	14.2	0.1	100.7
	水 洗 化 率	(%)	78.2	78.6	△ 0.4	99.5
	年間処理水量	(m^3)	573,577	630,331	△ 56,754	91.0
	※　使用料単価	(円/m^3)	151.25	151.25	0	100.0
排水設備	新設工事（検査）	(件)	17	27	△ 10	63.0
	増設工事（検査）	(件)	0	2	△ 2	0.0
	撤去工事（検査）	(件)	7	2	5	350.0

※　福浦・古湊地区統合後の人口としている。

イ　処理場

・国府浄化センター（処理能力　1,100m^3/日）

区　　分		令和4年度 (A)	令和3年度 (B)	比　較	
				増減(A-B)	比率(A/B)(%)
年間処理水量	(m^3)	163,212	164,425	△ 1,213	99.3
1日平均処理水量	(m^3/日)	447	444	3	100.7
年間汚泥処分量	(t)	153	153	0	100.0

・旭浄化センター（処理能力　800m^3/日）

区　　分		令和4年度 (A)	令和3年度 (B)	比　較	
				増減(A-B)	比率(A/B)(%)
年間処理水量	(m^3)	125,044	130,042	△ 4,998	96.2
1日平均処理水量	(m^3/日)	343	356	△ 13	96.3
年間汚泥処分量	(t)	48	61	△ 13	78.7

・三保三隅浄化センター（処理能力　1,600m^3/日）

区　　分		令和4年度 (A)	令和3年度 (B)	比　較	
				増減(A-B)	比率(A/B)(%)
年間処理水量	(m^3)	285,321	335,864	△ 50,543	85.0
1日平均処理水量	(m^3/日)	782	920	△ 138	85.0
年間汚泥処分量	(t)	214	231	△ 17	92.6

(2) 事業収益及び費用に関する事項

（単位：千円、税抜き）

収入					支出				
区分	令和4年度 (A)	令和3年度 (B)	比較 増減(A-B)	比較 比率(A/B)	区分	令和4年度 (C)	令和3年度 (D)	比較 増減(C-D)	比較 比率(C/D)
営業収益	104,301	110,714	△ 6,413	94.2	営業費用	443,265	464,444	△ 21,179	95.4
営業外収益	384,153	401,187	△ 17,034	95.8	営業外費用	45,144	49,398	△ 4,254	91.4
特別利益	0	4,351	△ 4,351	-	特別損失	44	331	△ 287	13.3
合　計	488,454	516,252	△ 27,798	94.6	合　計	488,453	514,173	△ 25,720	95.0

4　会　　計

(1)　重要契約の要旨

該当事項なし。

(2)　企業債及び一時借入金の概況

区　　分	本年度期首残高	本年度借入高	本年度償還高	本年度末残高
企　業　債	3,036,787,749	82,000,000	222,985,204	2,895,802,545
企業債(資本費平準化債)	932,953,848	71,200,000	177,889,400	826,264,448
一 時 借 入 金	0	230,000,000	230,000,000	0
合　　計	3,969,741,597	383,200,000	630,874,604	3,722,066,993

※本年度期首残高には、福浦・古湊地区漁業集落排水処理施設の統合分を含む

(3)　その他会計経理に関する重要事項

ア　消費税法施行に伴う決算関係書類の記載方法について
決算報告書については消費税を含んだ額を表示し、財務諸表及び収益費用明細書については消費税を抜いた決算額を表示した。

5　その他

(1)　他会計からの補助金、工事負担金及び雑収益（不課税収入）の使途について

ア　収益的収入における他会計補助金252,939,153円の使途については、
企業債償還元金等（課税仕入）に13,973,509円（特定収入）を、減価償却費、資産減耗費、職員給与費、企業債利子、貸倒引当金繰入に238,965,644円（特定収入以外）をそれぞれ充当した。

イ　収益的収入における雑収益1,424,300円の使途については、
企業債償還元金の課税仕入に1,071,831円（特定収入）を、課税仕入れ以外に352,469円（特定収入以外）をそれぞれ充当した。

ウ　資本的収入における国庫補助金68,038,050円の使途については、工事請負費及び委託料に68,038,050円（特定収入）を充当した。

エ　資本的収入における工事負担金11,295,900円の使途については、委託料に11,295,900円（特定収入）を充当した。

決算附属書類

令和4年度　浜田市公共下水道事業収益費用明細書
（令和4年4月1日から令和5年3月31日）

収益の部　　（単位 ： 円）

款	項	目	節	金　額	備　考
1　下水道事業収益				488,454,104	
	(1) 営業収益			104,300,540	
		1　下水道使用料		102,778,540	
			下水道使用料	102,778,540	
		2　その他営業収益		1,522,000	
			手数料	97,700	
			雑収益	1,424,300	
	(2) 営業外収益			384,153,564	
		1　受取利息及び配当金		2,032	
			預金利息	2,032	
		2　他会計補助金		252,939,153	
			一般会計補助金	252,939,153	
		3　長期前受金戻入		131,055,746	
			国県補助金	127,941,709	
			工事負担金	536,747	
			受贈財産評価額	32,559	
			その他長期前受金	2,544,731	
		4　雑収益		156,633	
			その他雑収益	156,633	

決算附属書類

費用の部　　（単位 ： 円）

款	項	目	節	金　額	備　考
1　下水道事業費用				488,453,578	
	(1) 営業費用			443,264,948	
		1　管渠費		18,448,634	
			備消耗品費	141,000	
			光熱水費	116,212	
			印刷製本費	15,881	
			通信運搬費	72,710	
			委託料	10,687,266	
			賃借料	17,180	
			修繕費	1,404,000	
			動力費	5,909,678	
			保険料	84,707	
		2　ポンプ場費		4,032,624	
			備消耗品費	193,000	
			光熱水費	91,630	
			通信運搬費	192,000	
			委託料	754,354	
			工事請負費	1,510,000	
			動力費	1,285,620	
			保険料	6,020	
		3　処理場費		81,026,589	
			給料	5,557,200	予算額　5,558,000
			手当等	1,200,921	予算額　1,446,000
			賞与等引当金繰入額	857,568	予算額　704,000
			法定福利費	1,377,040	予算額　1,449,000
			備消耗品費	757,496	
			燃料費	22,400	
			光熱水費	197,695	
			通信運搬費	228,612	
			委託料	49,159,839	
			修繕費	1,918,120	
			工事請負費	1,720,000	
			動力費	17,041,366	
			薬品費	906,613	
			保険料	81,719	
		4　業務費		7,859,401	
			給料	3,150,000	予算額　3,150,000
			手当等	1,025,503	予算額　1,464,000
			賞与等引当金繰入額	498,355	予算額　478,000
			法定福利費	834,085	予算額　913,000
			報償費	20,100	
			燃料費	10,717	
			印刷製本費	190,728	
			通信運搬費	182,026	
			委託料	1,753,908	
			手数料	193,979	

款	項	目	節	金　額	備　考
		5　総係費		22,356,438	
			報酬	72,000	
			給料	4,761,600	予算額　4,762,000
			手当等	2,718,726	予算額　3,355,000
			賞与等引当金繰入額	811,981	予算額　824,000
			法定福利費	1,570,548	予算額　1,697,000
			退職手当組合負担金	2,289,696	予算額　2,383,000
			退職給付引当金繰入額	2,317,725	予算額　3,004,000
			旅費	47,896	
			研修費	575,804	
			被服費	90,010	
			備消耗品費	139,792	
			印刷製本費	32,113	
			通信運搬費	32,198	
			会議費	4,519	
			委託料	3,232,770	
			手数料	43,250	
			賃借料	11,430	
			負担金	2,819,081	
			貸倒引当金繰入額	757,547	
			補助金	27,752	
		6　減価償却費		297,730,030	
			有形固定資産減価償却費	295,758,100	
			無形固定資産減価償却費	1,971,930	
		7　資産減耗費		11,811,232	
			固定資産除却費	11,811,232	
	(2) 営業外費用			45,143,975	
		1　支払利息及び企業債取扱諸費		44,373,974	
			企業債償還利息	44,314,742	
			一時借入金利息	59,232	
		2 雑支出		770,001	
			その他雑支出	770,001	
	(3) 特別損失			44,655	
		1　過年度損益修正損		44,655	
			過年度損益修正損	44,655	

固　定　資

（1）有形固定資産明細書

資産の種類	年度当初の現在高	当年度増加額	当年度減少額	年度末現在高
土地	401,235,073	25,724,285	4,329,678	422,629,680
建物	538,590,204			538,590,204
構築物	10,401,111,734	50,686,128	18,990,458	10,432,807,404
機械及び装置	2,226,229,013	47,544,698	22,072,020	2,251,701,691
工具器具及び備品	5,001,229			5,001,229
建設仮勘定	63,411,735	125,460,062	33,498,560	155,373,237
計	13,635,578,988	249,415,173	78,890,716	13,806,103,445

※年度当初の現在高には、福浦・古湊地区漁業集落排水処理施設の統合分を含む

（2）無形固定資産明細書

資産の種類	年度当初現在高	当年度増加額	当年度減少額
ソフトウェア	6,887,832		
計	6,887,832		

産　明　細　書

（単位：円）

減価償却累計額			年度末償却未済高	備考
当年度増加額	当年度減少額	累計		
			422,629,680	
7,723,973		253,533,223	285,056,981	
195,029,743	10,047,498	4,070,548,092	6,362,259,312	
92,906,764	19,203,748	1,570,498,009	681,203,682	
97,620		4,401,761	599,468	
			155,373,237	
295,758,100	29,251,246	5,898,981,085	7,907,122,360	

当年度減価償却高	年度末現在高	備考
1,971,930	4,915,902	
1,971,930	4,915,902	

決算附属書類

企　業　債　明　細　書

（単位：円，％）

年　度	発行年月日	発行総額	償還高		未償還残高	利率	償還終期	借入先
			当年度償還高	償還高累計				
平成4年度	H5.5.28	372,501	372,501	372,501	0	4.40%	令和　05.03.25	資金運用部
平成5年度	H5.7.26	4,417,597	2,262,251	4,417,597	0	4.90%	05.03.25	資金運用部
平成6年度	H6.12.26	3,945,610	1,113,014	2,174,985	1,770,625	4.75%	06.09.25	資金運用部
	H7.1.20	3,029,571	1,034,148	3,029,571	0	4.85%	04.09.20	公営企業金融公庫
平成7年度	H7.12.20	330,799	133,360	262,489	68,310	3.25%	05.09.20	公営企業金融公庫
	H7.12.25	23,217,235	5,035,905	9,916,850	13,300,385	3.15%	07.09.25	資金運用部
	H8.5.27	22,695,335	4,383,602	8,621,878	14,073,457	3.40%	08.03.25	資金運用部
平成9年度	H9.7.22	4,974,284	940,315	940,315	4,033,969	2.80%	09.03.25	資金運用部
	H10.5.28	6,800,000	346,099	5,717,245	1,082,755	2.10%	08.03.20	公営企業金融公庫
平成10年度	H11.5.20	56,800,000	2,779,926	45,168,490	11,631,510	1.80%	09.03.20	公営企業金融公庫
平成11年度	H12.3.30	26,900,000	1,306,482	19,962,965	6,937,035	2.00%	10.03.20	公営企業金融公庫
	H12.5.30	108,600,000	5,274,498	80,593,982	28,006,018	2.00%	10.03.20	公営企業金融公庫
平成12年度	H13.2.28	131,800,000	6,279,524	95,177,166	36,622,834	1.80%	10.09.20	公営企業金融公庫
	H13.5.8	96,200,000	4,465,642	68,057,370	28,142,630	1.40%	11.03.20	公営企業金融公庫
	H13.5.30	12,300,000	577,143	8,630,704	3,669,296	1.65%	11.03.20	公営企業金融公庫
平成13年度	H14.2.28	28,100,000	1,334,057	18,679,395	9,420,605	2.20%	11.09.20	公営企業金融公庫
	H14.3.25	44,700,000	1,885,742	25,736,036	18,963,964	2.20%	14.03.01	資金運用部
	H14.3.28	95,200,000	4,470,478	61,011,740	34,188,260	2.20%	12.03.20	公営企業金融公庫
	H14.3.28	1,300,000	61,046	833,142	466,858	2.20%	12.03.20	公営企業金融公庫
	H14.5.20	11,300,000	527,405	7,299,105	4,000,895	2.00%	12.03.20	公営企業金融公庫
	H14.5.30	99,000,000	4,620,628	63,947,903	35,052,097	2.00%	12.03.20	公営企業金融公庫
	H14.5.30	29,100,000	1,358,185	18,796,808	10,303,192	2.00%	12.03.20	公営企業金融公庫
	H14.5.30	34,700,000	1,619,553	22,414,063	12,285,937	2.00%	12.03.20	公営企業金融公庫
	H14.5.30	18,400,000	858,783	11,885,267	6,514,733	2.00%	12.03.20	公営企業金融公庫
平成14年度	H14.12.26	46,300,000	2,110,750	29,422,646	16,877,354	1.50%	12.09.20	公営企業金融公庫
	H15.2.28	59,000,000	2,678,227	37,722,355	21,277,645	1.35%	12.09.20	公営企業金融公庫
	H15.2.28	27,400,000	1,241,984	17,553,943	9,846,057	1.30%	12.09.20	公営企業金融公庫
	H15.5.29	89,200,000	3,977,100	56,064,169	33,135,831	0.90%	13.03.20	公営企業金融公庫
	H15.5.29	12,600,000	561,787	7,919,377	4,680,623	0.90%	13.03.20	公営企業金融公庫
	H15.5.29	83,200,000	3,709,582	52,293,036	30,906,964	0.90%	13.03.20	公営企業金融公庫
	H15.5.29	148,300,000	6,612,152	93,209,823	55,090,177	0.90%	13.03.20	公営企業金融公庫
	H15.5.29	3,300,000	147,135	2,074,123	1,225,877	0.90%	13.03.20	公営企業金融公庫
	H15.5.30	34,800,000	2,040,000	33,660,000	1,140,000	1.02%	05.05.25	山陰合同銀行
平成15年度	H15.11.28	85,400,000	3,485,059	44,054,380	41,345,620	2.10%	15.09.25	財政融資資金
	H16.2.27	43,500,000	1,964,055	25,304,982	18,195,018	1.80%	13.09.20	公営企業金融公庫
	H16.2.27	6,100,000	275,420	3,548,516	2,551,484	1.80%	13.09.20	公営企業金融公庫
	H16.5.7	124,300,000	5,575,085	68,801,548	55,498,452	2.00%	14.03.20	公営企業金融公庫
	H16.5.7	73,500,000	3,296,611	40,683,136	32,816,864	2.00%	14.03.20	公営企業金融公庫
	H16.5.20	2,000,000	89,803	1,101,491	898,509	2.10%	14.03.20	公営企業金融公庫
	H16.5.28	84,500,000	3,794,133	46,537,945	37,962,055	2.10%	14.03.20	公営企業金融公庫
	H16.5.28	26,200,000	1,176,406	14,429,517	11,770,483	2.10%	14.03.20	公営企業金融公庫
	H16.5.28	140,100,000	6,290,626	77,159,362	62,940,638	2.10%	14.03.20	公営企業金融公庫
	H16.5.28	11,800,000	529,831	6,498,788	5,301,212	2.10%	14.03.20	公営企業金融公庫
平成16年度	H16.12.27	85,700,000	3,424,999	40,711,835	44,988,165	2.10%	16.09.25	財政融資資金
	H17.2.25	41,900,000	1,860,098	22,306,459	19,593,541	1.95%	14.09.20	公営企業金融公庫
	小計	2,093,282,932	107,881,130	1,304,704,998	788,577,934			

決算附属書類

企　業　債　明　細　書

（単位：円，％）

年　度	発行年月日	発行総額	償還高		未償還残高	利率	償還終期	借入先
			当年度償還高	償還高累計				
	H17.2.25	33,800,000	1,500,018	18,041,535	15,758,465	1.90%	14.09.20	公営企業金融公庫
	H17.3.30	55,900,000	2,458,074	28,276,677	27,623,323	2.10%	15.03.20	公営企業金融公庫
	H17.3.30	12,000,000	527,672	6,070,127	5,929,873	2.10%	15.03.20	公営企業金融公庫
	H17.5.27	42,400,000	1,863,972	21,686,697	20,713,303	1.90%	15.03.20	公営企業金融公庫
	H17.5.27	179,700,000	7,899,899	91,912,725	87,787,275	1.90%	15.03.20	公営企業金融公庫
	H17.5.27	68,400,000	3,006,974	34,985,145	33,414,855	1.90%	15.03.20	公営企業金融公庫
	H17.5.27	12,500,000	549,520	6,393,484	6,106,516	1.90%	15.03.20	公営企業金融公庫
平成17年度	H17.7.29	257,500,000	10,204,855	118,730,114	138,769,886	1.90%	17.03.25	財政融資資金
	H17.8.19	14,300,000	628,744	7,273,842	7,026,158	2.00%	15.03.20	公営企業金融公庫
	H17.12.27	13,700,000	596,399	6,665,964	7,034,036	2.00%	15.09.20	公営企業金融公庫
	H18.5.30	23,200,000	997,183	10,584,827	12,615,173	2.30%	16.03.20	公営企業金融公庫
	H18.5.30	10,600,000	455,610	4,836,169	5,763,831	2.30%	16.03.20	公営企業金融公庫
	H18.5.30	88,400,000	3,799,611	40,331,842	48,068,158	2.30%	16.03.20	公営企業金融公庫
	H18.5.30	31,700,000	1,362,530	14,462,890	17,237,110	2.30%	16.03.20	公営企業金融公庫
	H18.5.30	179,700,000	7,723,870	81,986,786	97,713,214	2.30%	16.03.20	公営企業金融公庫
	H18.5.30	203,700,000	8,755,438	92,936,608	110,763,392	2.30%	16.03.20	公営企業金融公庫
	H18.5.31	23,300,000	1,463,128	18,114,144	5,185,856	0.56%	08.05.30	いわみ中央農協
平成18年度	H18.9.29	10,400,000	442,579	4,549,222	5,850,778	2.20%	16.09.20	公営企業金融公庫
	H18.9.29	10,600,000	451,089	4,636,706	5,963,294	2.20%	16.09.20	公営企業金融公庫
	H19.1.31	5,100,000	217,033	2,230,868	2,869,132	2.20%	16.09.20	公営企業金融公庫
	H19.1.31	39,100,000	1,663,924	17,103,324	21,996,676	2.20%	16.09.20	公営企業金融公庫
	H19.3.23	1,000,000	62,619	745,983	254,017	0.56%	08.11.30	いわみ中央農協
	H19.5.30	12,900,000	544,036	5,402,619	7,497,381	2.10%	17.03.20	公営企業金融公庫
	H19.5.30	700,000	29,522	293,166	406,834	2.10%	17.03.20	公営企業金融公庫
	H19.5.30	52,900,000	2,230,969	22,154,923	30,745,077	2.10%	17.03.20	公営企業金融公庫
	H19.5.30	28,800,000	1,214,592	12,061,661	16,738,339	2.10%	17.03.20	公営企業金融公庫
	H19.5.30	39,200,000	1,653,194	16,417,259	22,782,741	2.10%	17.03.20	公営企業金融公庫
	H19.5.30	55,900,000	2,357,488	23,411,344	32,488,656	2.10%	17.03.20	公営企業金融公庫
平成19年度	H20.5.27	4,100,000	151,685	1,377,342	2,722,658	2.20%	20.03.25	財政融資資金
	H20.5.27	4,400,000	162,785	1,478,121	2,921,879	2.20%	20.03.25	財政融資資金
	H20.5.27	18,700,000	691,835	6,282,021	12,417,979	2.20%	20.03.25	財政融資資金
	H20.5.27	150,535	7,352	14,552	135,983	2.10%	20.09.25	財政融資資金
	H20.5.27	701,059	36,996	36,996	664,063	2.20%	20.03.25	資金運用部
	H20.5.29	1,800,000	74,127	673,090	1,126,910	2.20%	18.03.20	公営企業金融公庫
	H20.5.29	9,200,000	378,870	3,440,231	5,759,769	2.20%	18.03.20	公営企業金融公庫
	H20.5.29	212,259	12,354	24,442	187,817	2.20%	18.03.20	公営企業金融公庫
	H20.5.29	1,000,865	61,772	61,772	939,093	2.20%	18.03.20	公営企業金融公庫
	H20.5.29	200,000	8,237	74,789	125,211	2.20%	18.03.20	公営企業金融公庫
	H20.5.29	11,900,000	490,061	4,449,867	7,450,133	2.20%	18.03.20	公営企業金融公庫
	H20.5.29	21,000,000	864,813	7,852,705	13,147,295	2.20%	18.03.20	公営企業金融公庫
	H20.5.29	24,500,000	1,008,949	9,161,492	15,338,508	2.20%	18.03.20	公営企業金融公庫
平成20年度	H21.5.26	6,300,000	229,189	1,900,100	4,399,900	2.10%	21.03.25	財政融資資金
	H21.5.26	1,700,000	61,845	512,727	1,187,273	2.10%	21.03.25	財政融資資金
	H21.5.26	12,700,000	462,015	3,830,364	8,869,636	2.10%	21.03.25	財政融資資金
	H21.5.26	3,820,831	189,172	189,172	3,631,659	2.10%	21.03.25	資金運用部
	H21.5.28	1,600,000	64,716	536,533	1,063,467	2.10%	19.03.20	地方公営企業等金融機構資金
	小計	1,631,385,549	69,617,315	754,192,967	877,192,582			

決算附属書類

企　業　債　明　細　書

（単位：円，％）

年　度	発行年月日	発行総額	償還高		未償還残高	利率	償還終期	借入先
			当年度償還高	償還高累計				
	H21.5.28	7,800,000	315,492	2,615,596	5,184,404	2.10%	19.03.20	地方公営企業等金融機構資金
	H21.5.28	600,000	24,269	201,200	398,800	2.10%	19.03.20	地方公営企業等金融機構資金
	H21.5.28	2,000,000	80,895	670,665	1,329,335	2.10%	19.03.20	地方公営企業等金融機構資金
	H21.5.28	1,100,000	44,492	368,865	731,135	2.10%	19.03.20	地方公営企業等金融機構資金
	H21.5.28	18,000,000	728,056	6,035,993	11,964,007	2.10%	19.03.20	地方公営企業等金融機構資金
平成21年度	H22.2.23	78,794	3,600	7,126	71,668	2.10%	21.09.25	財政融資資金
	H22.5.28	8,800,000	315,403	2,355,905	6,444,095	2.00%	22.03.20	地方公共団体金融機構資金
	H22.5.28	14,500,000	519,699	3,881,893	10,618,107	2.00%	22.03.20	地方公共団体金融機構資金
	H22.5.28	1,400,000	50,178	374,803	1,025,197	2.00%	22.03.20	地方公営企業等金融機構資金
	H22.5.28	21,700,000	777,756	5,809,451	15,890,549	2.00%	22.03.20	地方公共団体金融機構資金
	H22.5.28	10,300,000	369,165	2,757,480	7,542,520	2.00%	22.03.20	地方公共団体金融機構資金
	H22.5.28	80,326	3,584	7,097	73,229	2.00%	22.03.20	地方公共団体金融機構資金
平成22年度	H23.3.25	1,400,000	162,468	1,400,000	0	1.10%	05.03.01	財政融資資金
	H23.3.25	32,000,000	3,713,555	32,000,000	0	1.10%	05.03.01	財政融資資金
	H23.3.25	23,200,000	2,692,328	23,200,000	0	1.10%	05.03.01	財政融資資金
	H23.3.25	23,083	11,605	23,083	0	1.10%	05.03.01	財政融資資金
	H23.5.26	21,100,000	2,439,071	21,100,000	0	1.00%	05.03.25	財政融資資金
	H23.5.30	21,200,000	755,235	5,013,165	16,186,835	1.80%	23.03.20	地方公共団体金融機構資金
平成23年度	H24.5.28	33,700,000	3,823,147	29,850,045	3,849,955	0.70%	06.03.25	財政融資資金
	H24.5.30	33,700,000	1,197,784	6,908,567	26,791,433	1.60%	24.03.20	地方公共団体金融機構資金
	H24.5.31	205,400,000	12,837,500	205,400,000	0	0.30%	04.05.31	日本海信用金庫
	H24.5.31	1,072,062	357,354	1,072,062	0	0.275%	04.05.31	日本海信用金庫
平成24年度	H25.5.30	5,300,000	209,678	1,021,739	4,278,261	1.30%	23.03.20	地方公共団体金融機構資金
	H25.5.30	39,200,000	1,550,823	7,557,011	31,642,989	1.30%	23.03.20	地方公共団体金融機構資金
	H25.5.31	200,700,000	25,087,500	188,156,250	12,543,750	0.33%	05.05.31	日本海信用金庫
平成25年度	H26.3.25	34,900,000	1,321,488	5,238,784	29,661,216	0.60%	26.03.01	財政融資資金
	H26.3.25	39,100,000	1,480,522	5,869,237	33,230,763	0.60%	26.03.01	財政融資資金
	H26.5.27	37,700,000	1,427,511	5,659,087	32,040,913	0.60%	26.03.25	財政融資資金
	H26.5.29	80,600,000	2,829,235	11,083,921	69,516,079	1.40%	26.03.20	地方公共団体金融機構資金
	H26.5.29	37,700,000	1,427,510	5,659,086	32,040,914	0.60%	26.03.20	地方公共団体金融機構資金
	H26.5.31	194,400,000	24,297,338	157,932,697	36,467,303	0.546%	06.05.31	山陰合同銀行
	H26.5.31	4,224,852	1,206,798	2,413,596	1,811,256	0.546%	06.05.29	山陰合同銀行
平成26年度	H27.5.26	32,600,000	1,263,299	3,151,161	29,448,839	0.30%	27.09.25	財政融資資金
	H27.5.26	29,300,000	1,135,419	2,832,178	26,467,822	0.30%	27.09.25	財政融資資金
	H27.5.26	4,000,000	444,422	2,204,451	1,795,549	0.40%	09.03.25	財政融資資金
	H27.5.26	3,700,000	411,110	1,644,450	2,055,550	0.10%	10.03.25	財政融資資金
	H27.5.28	254,062	10,039	20,028	234,034	0.50%	27.03.20	地方公共団体金融機構資金
	H27.5.28	32,600,000	1,239,676	3,700,535	28,899,465	0.50%	27.03.20	地方公共団体金融機構資金
	H27.5.28	29,400,000	1,117,991	3,337,293	26,062,707	0.50%	27.03.20	地方公共団体金融機構資金
	H27.5.31	180,200,000	22,524,542	123,884,981	56,315,019	0.455%	07.05.31	山陰合同銀行
	H27.5.31	6,286,088	1,396,858	2,793,716	3,492,372	0.455%	07.05.31	山陰合同銀行
平成27年度	H27.10.27	600,000	23,251	57,997	542,003	0.30%	27.09.25	財政融資資金
	H27.10.27	258,912	10,230	20,430	238,482	0.30%	27.09.25	財政融資資金
	H28.5.30	600,000	23,736	47,449	552,551	0.10%	28.03.25	地方公共団体金融機構資金
	H28.5.30	44,000,000	1,257,140	2,514,380	41,485,620	0.10%	38.03.20	地方公共団体金融機構資金
	H28.5.31	169,200,000	21,150,000	95,175,000	74,025,000	0.200%	08.05.31	山陰合同銀行
	小計	1,665,978,179	144,068,752	983,028,453	682,949,726			

決算附属書類

企　業　債　明　細　書

（単位：円，％）

年　度	発行年月日	発行総額	償還高		未償還残高	利率	償還終期	借入先
			当年度償還高	償還高累計				
	H28.5.31	8,192,349	1,489,518	2,979,036	5,213,313	0.200%	08.05.31	山陰合同銀行
	H28.5.31	43,900,000	1,756,000	3,512,000	40,388,000	0.100%	28.03.25	財政融資資金
平成28年度	H29.5.26	43,500,000	1,740,000	1,740,000	41,760,000	0.04%	29.03.25	財政融資資金
	H29.5.26	1,400,000	155,554	466,676	933,324	0.01%	11.03.25	財政融資資金
	H29.5.26	2,300,000	92,000	92,000	2,208,000	0.04%	29.03.25	財政融資資金
	H29.5.30	43,600,000	1,245,724	1,245,724	42,354,276	0.04%	39.03.20	地方公共団体金融機構資金
	H29.5.30	2,300,000	65,724	65,724	2,234,276	0.04%	39.03.20	地方公共団体金融機構資金
	H29.5.31	12,100,000	1,514,000	5,299,000	6,801,000	0.285%	09.05.31	日本海信用金庫
	H29.5.31	147,000,000	18,375,000	64,312,500	82,687,500	0.210%	09.05.31	山陰合同銀行
	H29.5.31	9,928,373	1,527,442	3,054,884	6,873,489	0.210%	09.05.31	山陰合同銀行
平成29年度	H30.5.28	48,900,000	0	0	48,900,000	0.05%	30.03.25	財政融資資金
	H30.5.28	6,800,000	0	0	6,800,000	0.05%	30.03.25	財政融資資金
	H30.5.30	49,000,000	0	0	49,000,000	0.050%	40.03.20	地方公共団体金融機構資金
	H30.5.30	6,700,000	0	0	6,700,000	0.050%	40.03.20	地方公共団体金融機構資金
	H30.5.31	123,200,000	15,400,000	38,500,000	84,700,000	0.333%	10.05.31	山陰合同銀行
	H30.5.31	11,668,665	1,555,822	3,111,644	8,557,021	0.333%	10.05.31	山陰合同銀行
	H30.5.31	10,000,000	1,250,000	3,125,000	6,875,000	0.333%	10.05.31	山陰合同銀行
	H30.5.31	2,598,820	1,039,528	2,079,056	519,764	0.33%	05.05.31	日本海信用金庫
平成30年度	R1.5.28	38,500,000	0	0	38,500,000	0.008%	31.03.25	財政融資資金
	R1.5.28	9,500,000	0	0	9,500,000	0.008%	31.03.25	財政融資資金
	R1.5.30	38,500,000	0	0	38,500,000	0.008%	41.03.20	地方公共団体金融機構資金
	R1.5.30	9,600,000	0	0	9,600,000	0.008%	41.03.20	地方公共団体金融機構資金
	R1.5.31	117,700,000	14,712,040	22,068,060	95,631,940	0.451%	11.05.31	山陰合同銀行
	R1.5.31	12,715,416	1,589,398	2,384,097	10,331,319	0.451%	11.05.31	山陰合同銀行
	R1.5.31	10,400,000	1,299,960	1,949,940	8,450,060	0.451%	11.05.31	山陰合同銀行
令和元年度	R2.3.25	2,500,000	0	0	2,500,000	0.009%	32.03.25	財政融資資金
	R2.3.25	11,200,000	0	0	11,200,000	0.009%	32.03.25	財政融資資金
	R2.3.30	2,500,000	0	0	2,500,000	0.006%	42.03.20	地方公共団体金融機構資金
	R2.3.30	11,200,000	0	0	11,200,000	0.006%	42.03.20	地方公共団体金融機構資金
	R2.3.31	7,000,000	875,000	875,000	6,125,000	0.410%	12.03.31	山陰合同銀行
	R2.3.31	95,200,000	11,900,000	11,900,000	83,300,000	0.410%	12.03.31	山陰合同銀行
	R2.5.29	11,938,557	746,107	746,107	11,192,450	0.384%	12.05.25	山陰合同銀行
令和2年度	R3.3.30	600,000	42,872	42,872	557,128	0.070%	18.03.20	地方公共団体金融機構資金
	R3.3.30	1,700,000	121,436	121,436	1,578,564	0.070%	18.03.20	地方公共団体金融機構資金
	R3.3.30	11,400,000	814,282	814,282	10,585,718	0.070%	18.03.20	地方公共団体金融機構資金
	R3.3.30	18,600,000	0	0	18,600,000	0.200%	43.03.20	地方公共団体金融機構資金
	R3.3.30	38,500,000	0	0	38,500,000	0.200%	43.03.20	地方公共団体金融機構資金
	R3.3.30	3,800,000	0	0	3,800,000	0.200%	43.03.20	地方公共団体金融機構資金
	R3.3.30	81,400,000	0	0	81,400,000	0.394%	13.03.30	日本海信用金庫
	R3.3.30	4,500,000	0	0	4,500,000	0.394%	13.03.30	日本海信用金庫
	R3.5.27	1,559,525	0	0	1,559,525	0.070%	43.03.20	地方公共団体金融機構資金
	R3.5.29	11,170,559	0	0	11,170,559	0.343%	13.05.31	山陰合同銀行
令和3年度	R3.12.24	1,559,525	0	0	1,559,525	0.080%	33.09.25	財政融資資金
	R3.12.24	19,200,000	0	0	19,200,000	0.080%	33.09.25	財政融資資金
	R3.12.24	1,600,000	0	0	1,600,000	0.080%	33.09.25	財政融資資金
	R3.12.24	11,300,000	0	0	11,300,000	0.080%	33.09.25	財政融資資金
	小計	1,158,431,789	79,307,407	170,485,038	987,946,751			

決算附属書類

企　業　債　明　細　書

（単位:円，%）

年　度	発行年月日	発行総額	償　還　高		未償還残高	利率	償還終期	借入先
			当年度償還高	償還高累計				
令和4年度	R3.12.24	38,500,000	0	0	38,500,000	0.080%	33.09.25	財政融資資金
	R3.12.24	3,800,000	0	0	3,800,000	0.080%	33.09.25	財政融資資金
	R4.3.30	4,500,000	0	0	4,500,000	0.200%	19.03.20	地方公共団体金融機構資金
	R4.3.30	10,600,000	0	0	10,600,000	0.200%	19.03.20	地方公共団体金融機構資金
	R4.3.30	7,000,000	0	0	7,000,000	0.200%	19.03.20	地方公共団体金融機構資金
	R4.3.30	13,400,000	0	0	13,400,000	0.300%	44.03.20	地方公共団体金融機構資金
	R4.3.30	14,200,000	0	0	14,200,000	0.300%	44.03.20	地方公共団体金融機構資金
	R4.3.30	4,600,000	0	0	4,600,000	0.300%	44.03.20	地方公共団体金融機構資金
	R4.3.30	81,500,000	0	0	81,500,000	0.400%	14.03.30	日本海信用金庫
	R5.3.27	24,300,000	0	0	24,300,000	0.700%	35.03.01	財政融資資金
	R5.3.27	12,400,000	0	0	12,400,000	0.700%	35.03.01	財政融資資金
	R5.3.27	10,600,000	0	0	10,600,000	0.700%	35.03.01	財政融資資金
	R5.3.27	25,300,000	0	0	25,300,000	0.700%	35.03.01	財政融資資金
	R5.3.27	4,500,000	0	0	4,500,000	0.700%	35.03.01	財政融資資金
	R5.3.27	5,100,000	0	0	5,100,000	0.700%	06.3.25	財政融資資金(前借)
	R5.3.27	11,100,000	0	0	11,100,000	0.700%	06.3.25	財政融資資金(前借)
	R5.3.27	1,700,000	0	0	1,700,000	0.700%	06.3.25	財政融資資金(前借)
	R5.3.30	7,000,000	0	0	7,000,000	0.300%	20.03.20	地方公共団体金融機構資金
	R5.3.30	7,900,000	0	0	7,900,000	0.300%	20.03.20	地方公共団体金融機構資金
	R5.3.30	5,200,000	0	0	5,200,000	0.300%	45.03.20	地方公共団体金融機構資金
	R5.3.30	4,200,000	0	0	4,200,000	0.300%	45.03.20	地方公共団体金融機構資金
	R5.3.30	1,800,000	0	0	1,800,000	0.300%	45.03.20	地方公共団体金融機構資金
	R5.3.30	11,100,000	0	0	11,100,000	0.300%	45.03.20	地方公共団体金融機構資金
	R5.3.30	3,900,000	0	0	3,900,000	0.300%	45.03.20	地方公共団体金融機構資金
	R5.3.30	71,200,000	0	0	71,200,000	0.800%	15.03.30	島根県農業協同組合
	小　計	385,400,000	0	0	385,400,000			
合　計		6,934,478,449	400,874,604	3,212,411,456	3,722,066,993			

区　分	発行総額	当年度償還高	償還高累計	未償還残高
合計	6,934,478,449	400,874,604	3,212,411,456	3,722,066,993