

令和 5 年度

浜田市公営企業会計決算書

浜田市水道事業会計決算書

浜田市工業用水道事業会計決算書

浜田市公共下水道事業会計決算書

浜田市上下水道部

令和 5 年度

浜田市水道事業会計決算書

浜田市上下水道部

目 次

決 算 書 類

令和5年度浜田市水道事業決算報告書	1
-------------------	---

財務諸表

1 令和5年度浜田市水道事業損益計算書	5
2 令和5年度浜田市水道事業剰余金計算書	7
3 令和5年度浜田市水道事業剰余金処分計算書（案）	9
4 令和5年度浜田市水道事業貸借対照表	11
5 令和5年度個別注記	13

決 算 附 属 書 類

課税区分明細書	15
---------	----

令和5年度浜田市水道事業キャッシュ・フロー計算書	18
--------------------------	----

令和5年度浜田市水道事業報告書	19
-----------------	----

その他の書類

1 収益費用明細書	28
2 固定資産明細書	31
3 企業債明細書	33

(1) 収益的収入及び支出

収 入

区 分	予 算 額				決 算 額	予算額に比べ 決算額の増減
	当初予算額	補正予算額	地方公営企業法第 24条第3項の規定 による支出額に係 る 財 源 充 当 額	合 計		
第1款 水道事業収益	1,895,716,000	0	0	1,895,716,000	1,890,255,155	△ 5,460,845
第1項 営業収益	1,286,646,000	0	0	1,286,646,000	1,279,209,886	△ 7,436,114
第2項 営業外収益	609,069,000	0	0	609,069,000	611,042,629	1,973,629
第3項 特別利益	1,000	0	0	1,000	2,640	1,640

支 出

区 分	予 算					
	当初予算額	補正予算額	予備費 支出額	流 用 増減額	地方公営企業法第 24条第3項の規定 による支出額	小 計
第1款 水道事業費用	1,864,696,000	20,690,000	0	0	0	1,885,386,000
第1項 営業費用	1,656,272,000	19,124,000	0	0	0	1,675,396,000
第2項 営業外費用	204,324,000	1,566,000	0	0	0	205,890,000
第3項 特別損失	3,000,000	0	0	0	0	3,000,000
第4項 予備費	1,100,000	0	0	0	0	1,100,000

水道事業決算報告書

(単位 : 円)

備 考	
うち仮受消費税	114,441,357
うち仮受消費税	156,187
うち消費税等納税調整額	116
うち仮受消費税	240

(単位 : 円)

額		決 算 額	地方公営企業法 第26条第2項の 規定による繰越 額	不 用 額	備 考	
地方公営企業法第 26条第2項の規定 による繰越額	合 計					
1,800,000	1,887,186,000	1,723,262,496	21,673,300	142,250,204		
1,800,000	1,677,196,000	1,545,112,699	21,673,300	110,410,001	うち仮払消費税	42,543,305
0	205,890,000	176,784,024	0	29,105,976	うち仮払消費税	0
					うち納付消費税	43,255,700
0	3,000,000	1,365,773	0	1,634,227	うち仮払消費税	57,308
0	1,100,000	0	0	1,100,000		

(2) 資本的収入及び支出

収 入

区 分	予 算 額					
	当初予算額	補正予算額	小 計	地方公営企業法第26条の規定による繰越額に係る財源充当額	継続費通次繰越に係る財源充当額	合 計
第1款 資本的収入	904,069,000	291,428,000	1,195,497,000	0	0	1,195,497,000
第1項 国庫補助金	87,500,000	91,428,000	178,928,000	0	0	178,928,000
第2項 他会計補助金	315,423,000	0	315,423,000	0	0	315,423,000
第3項 工事負担金	107,645,000	0	107,645,000	0	0	107,645,000
第4項 企業債	393,500,000	200,000,000	593,500,000	0	0	593,500,000
第5項 固定資産売却代金	1,000	0	1,000	0	0	1,000

支 出

区 分	予 算 額					
	当初予算額	補正予算額	流用増減額	小 計	地方公営企業法第26条の規定による繰越額	継続費通次繰越額
第1款 資本的支出	1,554,208,000	298,314,000	0	1,852,522,000	267,000,000	0
第1項 建設改良費	812,250,000	290,881,000	0	1,103,131,000	267,000,000	0
第2項 企業債償還金	741,958,000	7,433,000	0	749,391,000	0	0

資本的収入額が資本的支出額に不足する額 625,488,810円は次のとおり補てんした。

- ・当年度分消費税資本的収支調整額 62,561,592円
- ・当年度分損益勘定留保資金 462,068,226円
- ・未処分利益剰余金取崩額 100,858,992円

たな卸し資産購入限度額 9,160,000円のうち、予算執行額は、5,616,036円。

うち仮払消費税 510,545円

(単位：円)

決算額	予算額に比べ決算額の増減	備考
841,923,765	△ 353,573,235	
101,216,000	△ 77,712,000	
313,419,965	△ 2,003,035	
83,487,800	△ 24,157,200	
343,800,000	△ 249,700,000	
0	△ 1,000	

(単位：円)

合計	決算額	翌年度繰越額			不用額	備考
		地方公営企業法第26条の規定による繰越額	継続費通次繰越額	合計		
2,119,522,000	1,467,412,575	556,114,700	0	556,114,700	95,994,725	
1,370,131,000	718,022,544	556,114,700	0	556,114,700	95,993,756	うち仮払消費税 62,561,592
749,391,000	749,390,031	0	0	0	969	

令和5年度 浜田市水道事業損益計算書

(令和5年4月1日から令和6年3月31日まで)

(単位 : 円)

1 営業収益			
(1) 給水収益	1,133,128,159		
(2) 受託工事収益	0		
(3) その他営業収益	31,640,370	1,164,768,529	
2 営業費用			
(1) 原水及び浄水費	182,514,281		
(2) 配水及び給水費	248,338,257		
(3) 受託工事費	0		
(4) 業務費	108,465,097		
(5) 総係費	81,245,779		
(6) 減価償却費	868,589,227		
(7) 資産減耗費	13,416,753		
(8) その他営業費用	0	1,502,569,394	
営業損失			337,800,865
3 営業外収益			
(1) 受取利息及び配当金	10,620		
(2) 他会計補助金	188,265,032		
(3) 長期前受金戻入	419,937,754		
(4) 雑収益	2,673,036	610,886,442	
4 営業外費用			
(1) 支払利息及び企業債取扱諸費	99,197,542		
(2) 雑支出	34,330,782	133,528,324	477,358,118
経常利益			139,557,253
5 特別利益			
(1) 固定資産売却益	0		
(2) 過年度損益修正益	2,400		
(3) その他特別利益	0	2,400	
6 特別損失			
(1) 固定資産売却損	0		
(2) 減損損失	0		
(3) 過年度損益修正損	576,678		
(4) その他特別損失	731,787	1,308,465	1,306,065
当年度純利益			138,251,188
前年度繰越利益剰余金			2,549,420,367
当年度未処分利益剰余金			2,687,671,555

<参考>

地方公営企業会計基準に基づき、損益計算書において「減価償却費」を営業費用に、「長期前受金戻入」を営業外収益に計上していることから、営業収支が337,800,865円の赤字となっておりますが、実質的な営業損益を算出するため、長期前受金戻入相当額を「減価償却費」から控除した場合には、82,136,889円の黒字となります。

〈参考〉

前頁下段において、参考情報として示したように、営業費用に計上している「減価償却費 868,589,227円」から営業外収益に計上している「長期前受金戻入 419,937,754円」を控除して損益計算書を示せば、下記のとおりとなります。

令和5年度 浜田市水道事業損益計算書

(令和5年4月1日から令和6年3月31日まで)

(単位：円)

1 営業収益			
(1) 給水収益	1,133,128,159		
(2) 受託工事収益	0		
(3) その他営業収益	31,640,370	1,164,768,529	
2 営業費用			
(1) 原水及び浄水費	182,514,281		
(2) 配水及び給水費	248,338,257		
(3) 受託工事費	0		
(4) 業務費	108,465,097		
(5) 総係費	81,245,779		
(6) 減価償却費	448,651,473		
(7) 資産減耗費	13,416,753		
(8) その他営業費用	0	1,082,631,640	
営業利益			82,136,889
3 営業外収益			
(1) 受取利息及び配当金	10,620		
(2) 他会計補助金	188,265,032		
(3) 雑収益	2,673,036	190,948,688	
4 営業外費用			
(1) 支払利息及び企業債取扱諸費	99,197,542		
(2) 雑支出	34,330,782	133,528,324	57,420,364
経常利益			139,557,253
5 特別利益			
(1) 固定資産売却益	0		
(2) 過年度損益修正益	2,400		
(3) その他特別利益	0	2,400	
6 特別損失			
(1) 固定資産売却損	0		
(2) 減損損失	0		
(3) 過年度損益修正損	576,678		
(4) その他特別損失	731,787	1,308,465	1,306,065
当年度純利益			138,251,188
前年度繰越利益剰余金			2,549,420,367
当年度未処分利益剰余金			<u>2,687,671,555</u>

区 分	資本金	資本剰余金			
		国県補助金	他会計補助金	工事負担金	受贈財産評価額
前年度末残高	4,852,605,827	59,743,391	8,911,536	12,863,063	147,329,480
前年度処分額					
議会の議決による処分額					
減債積立金の積立て					
利益積立金の積立て					
建設改良積立金の積立て					
条例による処分額					
減債積立金の積立て					
処分後残高	4,852,605,827	59,743,391	8,911,536	12,863,063	147,329,480
当年度変更額					
一般会計出資金の受入れ					
自己資本金への組入れ					
企業債の借入れ					
企業債の償還					
資本剰余金の受入れ					
当年度純利益					
当年度末残高	4,852,605,827	59,743,391	8,911,536	12,863,063	147,329,480

※この計算書における△表記は、減少、損失又は欠損を示すものである。

水道事業剰余金計算書
令和6年3月31日まで

(単位：円)

剰余金		利益剰余金				資本合計
その他 資本剰余金	資本剰余金 合計	減債 積立金	建設改良 積立金	未処分 利益剰余金	利益剰余金 合計	
	228,847,470			2,549,420,367	2,549,420,367	7,630,873,664
	228,847,470			2,549,420,367	2,549,420,367	7,630,873,664
				138,251,188	138,251,188	138,251,188
				138,251,188	138,251,188	138,251,188
	228,847,470			2,687,671,555	2,687,671,555	7,769,124,852

令和5年度 浜田市水道事業剰余金処分計算書(案)

(単位：円)

区 分	資本金	資本剰余金	未処分利益剰余金
当年度末残高	4,852,605,827	228,847,470	2,687,671,555
議会の議決による処分数額			
減債積立金の積立て			
利益積立金の積立て			
建設改良積立金の積立て			
条例による処分数額			
処分後残高	4,852,605,827	228,847,470	2,687,671,555

※この計算書における△表記は、減少又は欠損を示すものである。

令和5年度 浜田市水道事業貸借対照表

(令和6年3月31日)

(単位 : 円)

資 産 の 部

1 固定資産

(1) 有形固定資産

イ 土地		517,874,352	
ロ 建物	1,320,260,792		
減価償却累計額	△ 769,914,595	550,346,197	
ハ 構築物	36,427,719,671		
減価償却累計額	△ 17,918,445,893	18,509,273,778	
ニ 機械及び装置	7,873,794,916		
減価償却累計額	△ 6,390,648,875	1,483,146,041	
ホ 車両運搬具	15,302,870		
減価償却累計額	△ 13,236,352	2,066,518	
ヘ 工具器具及び備品	23,144,482		
減価償却累計額	△ 14,273,993	8,870,489	
ト 建設仮勘定		233,060,136	
有形固定資産合計			21,304,637,511

(2) 無形固定資産

イ 施設利用権		77,282,229	
無形固定資産合計			77,282,229
固定資産合計			21,381,919,740

2 流動資産

(1) 現金預金		1,341,478,348	
(2) 未収金	235,191,041		
貸倒引当金	△ 1,206,000	233,985,041	
(3) 貯蔵品		5,887,474	
流動資産合計			1,581,350,863
資産合計			22,963,270,603

負債の部

3 固定負債

(1) 企業債

イ	建設改良企業債(※)	6,551,663,828	
	企業債合計		6,551,663,828

(2) 引当金

イ	退職給付引当金	114,800,809	
ロ	修繕引当金	35,572,728	
	引当金合計		150,373,537

固定負債合計 **6,702,037,365**

4 流動負債

(1) 企業債

イ	建設改良企業債(※)	689,784,262	
	企業債合計		689,784,262

(2) 未払金

287,007,808

(3) 引当金

イ	賞与等引当金	13,907,000	
	引当金合計		13,907,000

(4) その他流動負債

952,019

流動負債合計 **991,651,089**

5 繰延収益

(1) 長期前受金

16,263,752,297

長期前受金収益化累計額 △ 8,763,295,000

繰延収益合計 **7,500,457,297**

負債合計 **15,194,145,751**

資本の部

6 資本金

4,852,605,827

7 剰余金

(1) 資本剰余金

イ	国県補助金	59,743,391	
ロ	他会計補助金	8,911,536	
ハ	工事負担金	12,863,063	
ニ	受贈財産評価額	147,329,480	
	資本剰余金合計		228,847,470

(2) 利益剰余金

イ	当年度未処分利益剰余金	2,687,671,555	
	利益剰余金合計		2,687,671,555

剰余金合計 **2,916,519,025**

資本合計 **7,769,124,852**

負債資本合計 **22,963,270,603**

(※)建設改良費等の財源に充てるための企業債

令和5年度 個別注記

1. 重要な会計方針に係る事項に関する注記

(1) たな卸し資産の評価基準及び評価方法について

① 貯蔵品

先入先出法による原価法（貸借対照表価額は、収益性の低下に基づく簿価切下げの方法により算定。）

(2) 固定資産の減価償却の方法について

① 有形固定資産（リース資産を除く）

浜田市水道事業会計規程第83条の規定により定額法を適用。

保有している資産の主な耐用年数は次のとおり。

種 類	耐用年数	備 考
建物	38～50年	ポンプ場等
構築物	30～60年	配水管、浄水設備・配水設備等
機械及び装置	5～20年	電気計装設備、ポンプ設備等
車両運搬具	4～5年	
工具器具及び備品	2～15年	事務機器等

② 無形固定資産（リース資産を除く）

浜田市水道事業会計規程第83条の規定により定額法を適用。

③ リース資産

所有権移転ファイナンス・リース取引に係るリース資産

自己所有の固定資産に適用する減価償却方法と同一の方法を採用する。

(3) 引当金の計上方法について

① 貸倒引当金

債権の不納欠損による損失に備えるため、貸倒実績率等による回収不能見込額を計上している。

② 退職給付引当金

職員の退職手当の支給に備えるため、当年度末における職員に対する退職手当の要支給額から、島根県市町村総合事務組合（退職手当組合）における積立金相当額を控除した額を計上している。

なお、会計基準変更時差異（平成25年度末131,032千円）については、平成26年度から職員の平均残存勤務年数15年にわたり均等額を費用処理する。

③ 修繕引当金

平成26年3月31日以前に引き当てられたものが計上されており、これについては、従前の例により、修繕費が不足する場合に切り崩すこととしている。

④ 賞与等引当金

職員の期末手当・勤勉手当の支給及びこれに伴う法定福利費の支出に備えるため、当事業年度末における支給及び支出見込額に基づき、当年度の負担に属する額を計上している。

(4) その他会計に関する書類作成のための基本となる重要な事項について

① 消費税等の会計処理

消費税及び地方消費税の会計処理は、税抜方式による。

2. 貸借対照表等に関する注記

(1) 企業債の償還元金に係る他会計の負担について

貸借対照表に計上されている企業債残高（1年以内に償還予定のものも含む）のうち、浜田市（市長部局）との協定等に基づき、一般会計が負担すると見込まれる額は2,531,728,187円である。

3. 損益計算書に関する注記

特記事項なし。

4. キャッシュ・フロー計算書等に関する注記

(1) 重要な非資金取引について 該当なし。

5. セグメント情報に関する注記

報告セグメントが、単一セグメントのため記載を省略している。

6. 減損損失に関する注記

(1) 減損の兆候について 該当なし。

7. 重要な後発事象に関する注記 該当なし。

8. その他の注記

(1) 貸倒引当金の目的使用による取り崩しについて

当事業年度において、債務の不納欠損を行うため、貸倒引当金468,000円を取り崩した。

(2) 賞与等引当金の目的使用による取り崩しについて

当事業年度において、職員の期末手当・勤勉手当の支給及びこれに係る法定福利費の支払いを行うため、賞与等引当金13,099千円を取り崩した。

課税区分明細書

収入 (単位:円)

区分	決算額							備考	
	税込金額	課税	うち消費税		免税	非課税	不課税		うち特定収入
収益的収入									
営業収益									
給水収益	1,246,355,933	1,246,055,955	113,227,774	299,978					
受託工事収益	0								
その他営業収益									
材料売却収益	0								
手数料	2,009,800					2,009,800			
負担金	17,068,011	1,255,035	116,193			15,812,976	7,756,154		
加入金	11,946,825	11,946,825	1,086,075						
補償金	1,674,200					1,674,200	1,674,200		
補償金【繰越】	0								
雑収益	155,117	124,553	11,315			128	30,436		
営業外収益									
受取利息及び配当金	10,620					10,620			
他会計補助金	188,265,032					188,265,032	9,493,599		
長期前受金戻入	419,937,754					419,937,754			
消費税還付金	0								
雑収益									
不用品売却収益	1,664,261	1,664,261	151,296						
その他雑収益	1,164,962	57,765	4,891			1,002,048	105,149	消費税等納税調整額116円含む	
特別利益									
過年度損益修正益	2,640	2,640	240						
収益的収入 合計	1,890,255,155	1,261,107,034	114,597,784	299,978	3,022,596	625,825,547	18,923,953		
資本的収入									
国庫補助金	71,178,000					71,178,000	71,178,000		
国庫補助金【繰越】	30,038,000					30,038,000	30,038,000		
他会計補助金	313,419,965					313,419,965	313,419,965		
工事負担金	83,487,800					83,487,800	83,487,800		
工事負担金【繰越】	0								
企業債	240,500,000					240,500,000			
企業債【繰越】	103,300,000					103,300,000			
出資金	0								
固定資産売却代金	0								
その他資本収入	0								
資本的収入 合計	841,923,765	0	0	0	0	841,923,765	498,123,765		
収入 合計	2,732,178,920	1,261,107,034	114,597,784	299,978	3,022,596	1,467,749,312	517,047,718		

課税区分明細書

(単位:円)

支出

区分	決算額				備考
	税込金額	課税	うち消費税	非課税	
収益の支出					
営業費用					
報酬	19,144,315				19,144,315
給料	71,991,420				71,991,420
手当等	35,109,309	361,820	32,870		34,747,489
賞与等引当金繰入	11,644,000				11,644,000
法定福利費	25,057,685			24,906,755	150,930
退職手当組合負担金	14,582,733				14,582,733
退職給付費	8,736,000				8,736,000
旅費	554,431	554,431	50,386		
交際費	0				
食糧費	1,341	1,341	99		
被服費	322,906	322,906	29,351		
備消耗品費	2,297,271	2,297,271	208,191		
燃料費	1,977,748	1,977,748	161,623		
光熱水費	3,382,467	3,382,467	307,078		
印刷製本費	2,647,022	2,647,022	240,630		
通信運搬費	12,481,600	12,481,600	1,134,624		
委託料	159,085,261	159,085,261	14,449,010		
手数料	3,260,162	3,255,662	295,968	4,500	
保険料	1,718,540			1,718,540	
賃借料	3,675,876	2,898,208	261,471	777,668	
修繕費	103,808,008	99,252,218	9,022,924		4,555,790
修繕費【繰越】	1,145,100	1,145,100	104,100		
路面復旧費	17,204,000	17,204,000	1,564,000		
動力費	155,891,848	155,891,848	14,171,676		
薬品費	2,935,845	2,935,845	266,895		
材料費	876,451	810,755	73,704		65,696
補償金	207,602				207,602
負担金	2,137,178	1,855,768	168,705		281,410
公課費	24,600				24,600
貸倒引当金繰入	1,206,000				1,206,000
有形固定資産 減価償却費	866,525,310				866,525,310
無形固定資産 減価償却費	2,063,917				2,063,917
固定資産除却費	13,416,753				13,416,753
たな卸資産減耗費	0				
材料売却原価	0				
雑支出	0				

(単位:円)

区分	決算額					備考
	税込金額	課税	うち消費税	非課税	不課税	
営業外費用						
企業債利息	99,197,542			99,197,542		
借入金利息	0					
還付加算金	0					
消費税	43,255,700				43,255,700	
不用品売却原価	0					
その他雑支出	34,330,782				34,330,782	控除対象外消費税 34,330,782円含む
特別損失						
固定資産売却損	0					
減損損失	0					
過年度損益修正損	633,986	630,467	57,308		3,519	
その他特別損失	731,787				731,787	
収益的支出 合計	1,723,262,496	468,991,738	42,600,613	126,605,005	1,127,665,753	
資本的支出						
建設改良費						
報酬	4,006,618				4,006,618	
給料	13,956,300				13,956,300	
手当等	6,647,192	75,600	6,867		6,571,592	
法定福利費	4,996,794			4,996,794		
旅費	70,780	70,780	6,430			
備消耗品費	235,267	235,267	21,384			
燃料費	74,691	74,691	5,926			
印刷製本費	0					
委託料	28,446,700	28,446,700	2,586,063			
委託料【繰越】	21,744,000	21,744,000	1,976,728			
賃借料	1,050,874	1,050,874	95,534			
負担金	0					
有形固定資産購入費	955,128	795,168	72,288		159,960	
工事請負費	448,358,300	448,214,200	40,746,744		144,100	
工事請負費【繰越】	187,479,900	187,479,900	17,043,628			
企業債償還金						
上水道事業債償還金	749,390,031				749,390,031	
資本的支出 合計	1,467,412,575	688,187,180	62,561,592	4,996,794	774,228,601	
たな卸し資産購入費						
材料	83,133	83,133	7,557			
貯蔵量水器	5,532,903	5,532,903	502,988			
たな卸し資産購入費 合計	5,616,036	5,616,036	510,545	0	0	
支出 合計	3,196,291,107	1,162,794,954	105,672,750	131,601,799	1,901,894,354	

令和5年度 浜田市水道事業キャッシュ・フロー計算書

(令和5年4月1日から令和6年3月31日)

(単位:円)

項 目		
1. 業務活動によるキャッシュ・フロー		
当年度純利益		138,251,188
減価償却費		868,589,227
貸倒引当金の増減額(△は減少)		738,000
退職給付引当金の増減額(△は減少)		8,736,000
賞与等引当金の増減額(△は減少)		734,000
長期前受金戻入額(△)		△ 419,937,754
資産減耗費		13,416,753
受取利息及び配当金(△)		△ 10,620
支払利息		99,197,542
未収金の減少(△は増加)		2,621,133
貯蔵品の減少(△は増加)		△ 325,845
未払金の増加(△は減少)		△ 4,663,405
その他の流動負債の増加(△は減少)		△ 703,479
小 計		706,642,740
受取利息及び配当金の受取額		10,620
利息の支払額		△ 99,197,542
業務活動によるキャッシュ・フロー	(A)	607,455,818
2. 投資活動によるキャッシュ・フロー		
固定資産の取得・建設改良による支出(△)		△ 634,622,127
国庫補助金収入		101,216,000
工事負担金等収入		73,596,600
他会計補助金収入		313,419,965
投資活動によるキャッシュ・フロー	(B)	△ 146,389,562
3. 財務活動によるキャッシュ・フロー		
建設改良企業債による収入		343,800,000
建設改良企業債の償還等による支出(△)		△ 749,390,031
財務活動によるキャッシュ・フロー	(C)	△ 405,590,031
資金増加額(△は減少)	(A+B+C)	55,476,225
資金期首残高		1,286,002,123
資金期末残高		1,341,478,348

令和5年度 浜田市水道事業報告書

1 令和5年度決算の概況

令和5年度の浜田市水道事業は、基幹管路の耐震化及び既設の配水施設の修繕・漏水防止対策を行い、安全な水の安定供給の維持に取り組んできました。また、冬季の水道管凍結対策を積極的に広報し、断水等を未然に防ぐことにも努めてまいりました。

さらに、令和5年10月に水道事業審議会を開催し、令和4年度決算状況及び経営戦略の進捗状況の分析・報告を行いました。

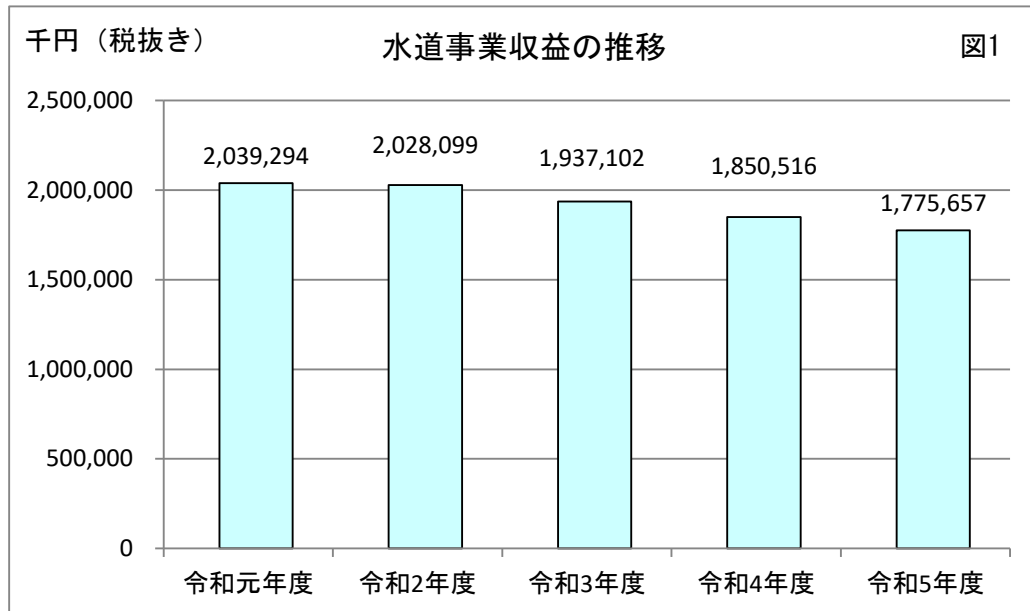
給水収益は、市内人口が5万人を下回る影響をうけ給水人口の減少により減収が続き経営が厳しくなる一方、地震等の非常事態においても断水等の発生を防ぎ飲料水を確保するために、継続的な水道施設等の更新費用の捻出が課題となっています。

公営企業の経営の基本原則である「経済性の発揮」と「公共の福祉の増進」の趣旨に則って、安全な水の安定供給の実現のため、更なる経費節減等の継続的な経営改善に取り組むとともに、老朽管路や水道施設の維持修繕及び更新を計画的に実施することにより、持続可能な水道事業経営が図られるよう努めてまいります。

(1) 経営成績について

収益の核となる給水収益は、前年度比で36,244千円減の1,133,128千円(税抜き)となりました。

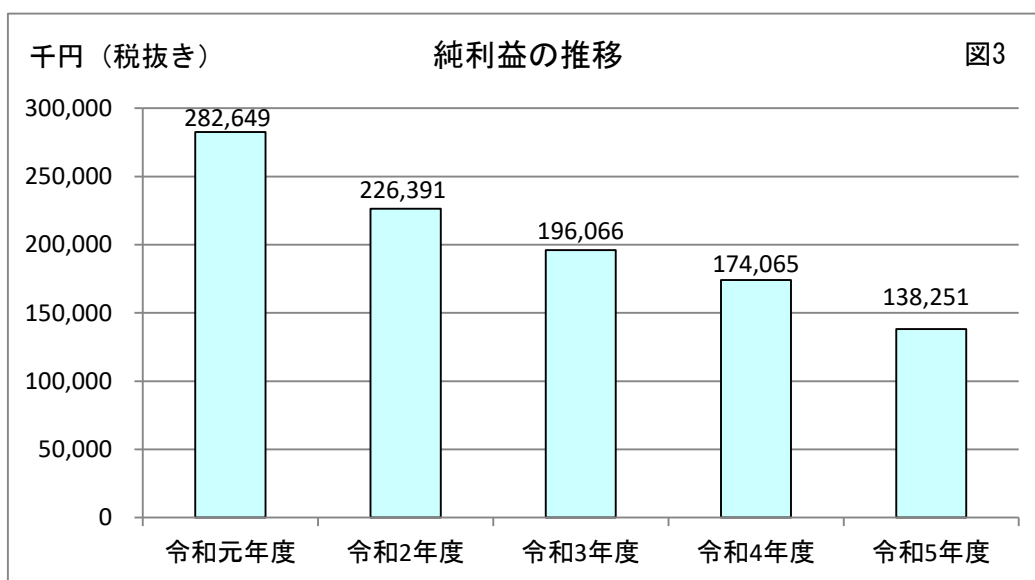
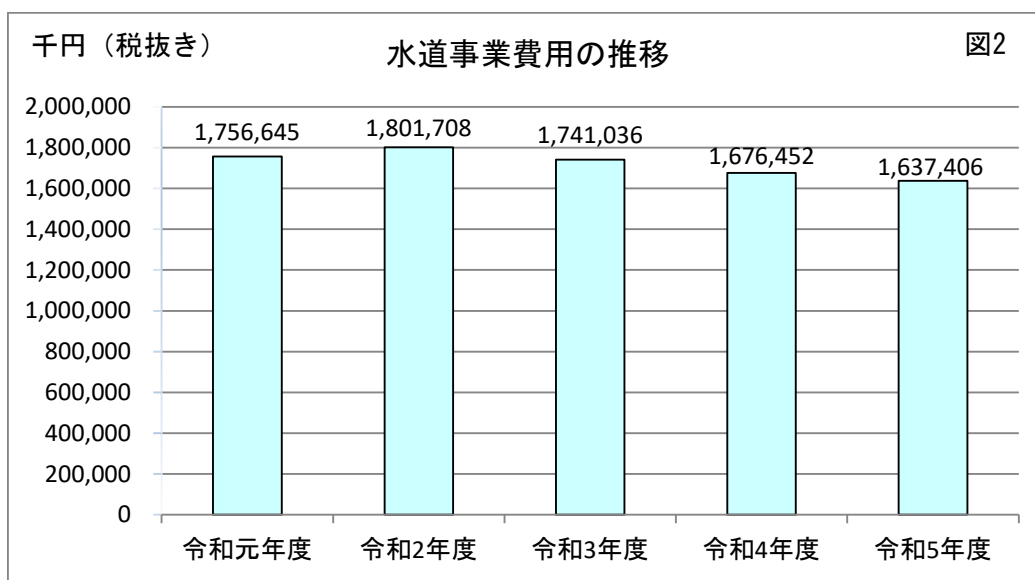
また、営業外収益も含めた総収益は、1,775,657千円となり、前年度比で74,859千円の減収(前年度比4.05%減)となりました(図1参照)。これは、給水収益を含めた営業収益が減収となったことに加え、営業外収益としての他会計補助金が減額となったことによるものです。



費用の総額は、1,637,406千円(税抜き)となり、前年度と比べ39,046千円の減額(同2.3%減)となりました(図2参照)。

前年度対比で費用が増加した主なものとしては、水道料金システムの更新による業務費(前年度比31,654千円増)があります。一方、費用が減少したものとしては、前年度に電気料金高騰により著しく増加した動力費の減少等により、原水及び浄水費(前年度比15,352千円減)と配水及び給水費(前年度比15,134千円減)となっています。

当年度純利益は138,251千円となり、水道事業費用は減少したものの、それを上回る水道事業収益の減少により、前年度比で35,814千円の減少(図3参照)となっています。



資本的収支においては、建設改良費が前年度比で100,170千円(税込み)の減少となりました。その結果、収入総額841,924千円に対して支出総額1,467,413千円となり、収支不足額625,489千円については、損益勘定留保資金等で補てんしました。

(2) 財政状態及びキャッシュ・フローの状況について

令和5年度末の財政状態については、資産総額は22,963,271千円で、前年度比161,947千円の減(同0.7%減)となりました。

また、企業債借入れの期末残高は7,241,448千円で、前年度比405,590千円の減少(同5.3%減)となりました。

キャッシュ・フローの状況については、業務活動によるキャッシュ・フローは607,456千円の黒字、投資活動によるキャッシュ・フローは146,390千円の赤字であり、これを合わせた純現金収支(フリー・キャッシュ・フロー)は461,066千円の黒字を確保しています。

企業債の償還等の財務活動によるキャッシュ・フローは、405,590千円の赤字となり、その結果、当年度末の現金預金残高は、1,341,478千円となり、前年度比55,476千円の増加(同4.3%増)となりました。

(3) 給水人口及び給水状況について

年度末給水人口は、48,154人で、前年度末と比べ979人減少しています。

年間有収水量は5,800,498 m^3 で前年度と比べ3.2%減少しています。

(4) 事業概要について

主な事業は、管路更新事業として、水道管路緊急改善事業11工区、重要給水施設配水管耐震事業12工区、旭町和田地区配水管改良工事等を施工しました。また、前年度からの繰越事業として、重要給水施設配水管耐震事業9工区・10工区等を引き続き施工しました。

来年度以降も国の補助事業を活用し、重要給水施設に給水するための配水管や市街地の老朽化した基幹管路を更新するとともに、耐震管路への切り替えに取り組んでまいります。

(5) 今後の対処すべき課題について

給水人口の減少に伴い、給水収益も減少が見込まれるなか、引き続き老朽管路等の維持修繕や更新、耐震管路への切り替えを計画的に実施することが求められています。さらに、持続可能な水道経営に向け事務事業の効率化を図る必要があります。

(6) 議会議決事項

議案番号	件名	提出年月日	議決年月日
認定第8号	令和4年度浜田市水道事業会計決算認定について	R5.9.1	R5.9.28
議案第79号	令和5年度浜田市水道事業会計補正予算(第1号)	R5.12.1	R5.12.19
議案第90号	令和5年度浜田市水道事業会計補正予算(第2号)	R5.12.8	R5.12.19
議案第28号	令和6年度浜田市水道事業会計予算	R6.2.26	R6.3.18

(7) 行政官庁認可事項

提出年月日	提出先	件名	同意年月日
令和5年7月31日	島根県知事	水道事業債起債協議	令和5年9月6日

(8)職員に関する事項

ア 職員の配置

(単位:人)

区 分	前年度末人員	年度内増減	年度末人員
原水及び浄水部門	2	0	2
配水及び給水部門	10	0	10
業 務 部 門	4	0	4
総 係 部 門	5	0	5
合 計	21	0	21

イ 給 与

(ア) 令和5年4月1日から給料改定実施

(イ) 令和5年12月1日から期末手当改定実施

(9)料金、その他供給条件の設定、変更に関する事項

特になし

(10)経営指標に関する事項

令和5年度決算における経営成績について、経営の健全性を示す経常収支比率は、経常費用が前年度比で減額となった一方、給水収益の減収に加え他会計補助金が減額するなど経常収益の減少幅が大きく、前年度比2.09ポイント減の108.53%となりました。健全経営の水準とされる100%を上回っていますが年々下降しており、継続的な水道施設等の更新費用の捻出のためには経営改善が求められます。

また、料金水準の妥当性を示す料金回収率については、前年度比0.71ポイント減の93.17%となり、事業に必要な費用を給水収益で賄っている状況とされる100%を依然下回っています。

一方、償却対象資産の減価償却の状況を示す有形固定資産減価償却率は前年度比1.12ポイント増の54.98%、法定耐用年数を経過した管路延長の割合を示す管路経年化率は前年度比0.99ポイント増の20.23%と施設の老朽化が進んでいるのに対して、当該年度に更新した管路延長の割合を示す管路更新率は前年度比0.07ポイント減の0.18%に留まっています。これは、地震等の非常事態においても飲料水を確保するために、大口径の基幹管路の更新を優先的に実施しているためですが、年々更新需要が高まっていますので、経営状況の改善を図りつつ、引き続き計画的な施設更新を行ってまいります。

(単位:%)

区 分	R2	R3	R4	R5
経常収支比率	114.81	111.40	110.62	108.53
料金回収率	90.81	92.99	93.88	93.17
有形固定資産減価償却率	51.89	52.79	53.86	54.98
管路経年化率	17.42	18.89	19.24	20.23
管路更新率	0.36	0.36	0.25	0.18

2 工 事

(1) 主な建設改良工事の概況 (10,000,000円以上)

工 事 名	本年度施工内容	本年度工事費	着工年月日	竣工年月日	請負者氏名
改良工事					
重要給水施設配水管耐震事業9 工区 (竹迫町-市道竹迫野原線)	GXφ400 L=73.0m	100,837,000円	R4.8.6	R5.8.30	島根総合設備(株)
重要給水施設配水管耐震事業10 工区 (紺屋町-市道大社橋片庭町 線)	GXφ300 L=171.5m 橋梁添架HPPEφ300 L=9.3m 給水管 3戸	104,324,000円	R4.8.24	R5.8.30	(株)電設サー ビス
今福中央配水池法面对策工事 (金城町今福)	コンクリートブロック積 A=118m ² U字フリューム L=22m PCフェンス L=60m 両開き門扉 N=1基 張コンクリート A=248m ² 防草シート A=35m ²	12,584,000円	R5.2.1	R5.8.31	藤田緑化産 業(株)
水道管路緊急改善事業11工区 (熱田町-県道浜田商港線)	GXφ400 L=386.0m	165,825,000円	R5.5.23	R6.3.26	(株)大広設備
旭町和田地区配水管改良工事 (旭町-市道和田18号線外)	HPPEφ100 L=410.5m 給水管 3戸 消火栓 1基	41,635,000円	R5.7.12	R6.3.22	(株)三隅ガス センター
重要給水施設配水管耐震事業12 工区 (新町外-市道大社橋片庭町 線)	GXφ300 L=71.4m GXφ250 L=3.8m GXφ200 L=15.2m HPPEφ50 L=7.2m 給水管 4戸	54,439,000円	R5.7.20	R6.3.15	(株)電設サー ビス

工 事 名	本年度施工内容	本年度工事費	着工年月日	竣工年月日	請負者氏名
支障移転工事					
横山地区農村地域防災減災事業に伴う配水管移転工事その2 (横山町-横山農道)	GX-DCIP φ 100 L=44.7m GX-DCIP φ 75 L=4.3m HPPE φ 75 L=8.6m HPPE-NWP φ 75 L=35.5m	21,098,000円	R5.3.11	R6.3.15	(有)安藤設備
(主) 益田種三隅線(西河内1工区)防災安全交付金(改築)事業に伴う配水管移転工事 (三隅町西河内-県道益田種三隅線)	HPPE φ 100 L=227.9m HPPE φ 75 L=7.0m 給水管 3戸	22,462,000円	R5.3.17	R5.10.31	株三隅ガスセンター
国道9号殿町地区電線共同溝工事に伴う配水管移転工事 (殿町-国道9号)	GX φ 150 L=153.3m GX φ 75 L=35.3m 給水管 6戸 消火栓 2基	47,641,000円	R5.6.8	R5.11.30	株電設サービス

3 業 務

(1) 業 務 量

ア 給水人口、配水量、有収水量、有収率及び給水工事の概要

区 分		令和5年度 (A)	令和4年度 (B)	比 較	
				増減(A-B)	比率(A/B) (%)
年度末上水道給水区域内人口 (人)		48,265	49,252	△ 987	98.0
業 務 量	年度末給水人口 (人)	48,154	49,133	△ 979	98.0
	年度末給水件数 (件)	26,579	26,658	△ 79	99.7
	年間配水量 (m ³)	7,532,489	7,862,675	△ 330,186	95.8
	一日平均配水量 (m ³)	20,581	21,542	△ 961	95.5
	年間有収水量 (m ³)	5,800,498	5,992,468	△ 191,970	96.8
	一日平均有収水量 (m ³)	15,848	16,418	△ 570	96.5
	有収率 (%)	77.0	76.2	0.8	101.0
給 水 工 事	新設工事 (検査) (件)	122	102	20	119.6
	改造工事 (検査) (件)	214	226	△ 12	94.7
	撤去工事 (検査) (件)	6	11	△ 5	54.5
	修繕工事 (件)	217	148	69	146.6

※ 上水道給水区域内人口には、江津市敬川町大埜地区の人口 (9人) を含む。

イ 配水量及び電気料金の状況

区分 月	配 水 量		比 較		一 日 平 均 配 水 量		電 力 料 金		比 較	
	令和5年度 (A) m ³	令和4年度 (B) m ³	増 減 (A-B) m ³	比 率 (A/B)%	令和5年度 m ³	令和4年度 m ³	令和5年度 (C) 千円	令和4年度 (D) 千円	増 減 (C-D) 千円	比 率 (C/D)%
4	604,344	624,548	△ 20,204	96.8	20,145	20,818	14,267	12,955	1,312	110.1
5	623,769	657,023	△ 33,254	94.9	20,122	21,194	13,139	12,501	638	105.1
6	601,855	646,439	△ 44,584	93.1	20,062	21,548	13,248	12,929	319	102.5
7	639,379	671,828	△ 32,449	95.2	20,625	21,672	13,233	13,842	△ 609	95.6
8	665,850	682,778	△ 16,928	97.5	21,479	22,025	13,789	14,896	△ 1,107	92.6
9	619,587	645,617	△ 26,030	96.0	20,653	21,521	13,260	15,895	△ 2,635	83.4
10	641,305	683,711	△ 42,406	93.8	20,687	22,055	12,956	15,458	△ 2,502	83.8
11	610,643	666,989	△ 56,346	91.6	20,355	22,233	12,875	16,278	△ 3,403	79.1
12	643,001	687,919	△ 44,918	93.5	20,742	22,191	12,458	16,526	△ 4,068	75.4
1	631,874	659,188	△ 27,314	95.9	20,383	21,264	13,047	17,367	△ 4,320	75.1
2	594,134	592,567	1,567	100.3	20,487	21,163	13,009	14,858	△ 1,849	87.6
3	656,748	644,068	12,680	102.0	21,185	20,776	12,562	13,100	△ 538	95.9
合計	7,532,489	7,862,675	△ 330,186	95.8	20,581	21,542	157,843	176,605	△ 18,762	89.4

ウ 用途別有収水量の状況

(単位：m³)

用途	家事用	事業用	工場用	湯屋用	農業 灌漑用	臨時用	船舶用	共用	合計
合計	3,955,597	1,622,300	142,848	14,751	22	4,048	4,882	56,050	5,800,498

エ 口径別有収水量の状況

(単位：m³)

口径 月	φ 13mm	φ 20mm	φ 25mm	φ 30mm	φ 40mm	φ 50mm	φ 65mm	φ 75mm	φ 100mm φ 150mm	合計
4	173,945	195,477	26,769	3,555	48,652	35,125	32	31,424	24,745	539,724
5	164,163	154,790	27,640	1,369	29,404	35,323	136	19,520	0	432,345
6	176,670	190,244	26,503	3,269	42,363	33,389	249	30,771	25,192	528,650
7	158,805	149,428	22,859	1,152	31,914	36,333	284	19,713	0	420,488
8	184,865	196,835	27,635	3,553	45,938	34,619	532	30,604	31,278	555,859
9	163,626	151,485	24,830	1,159	34,319	37,500	308	21,271	0	434,498
10	181,130	197,497	28,512	4,419	47,163	37,134	48	31,548	26,706	554,157
11	162,087	153,416	22,544	1,154	32,910	39,054	230	20,238	0	431,633
12	169,217	182,988	26,337	3,724	43,882	35,933	102	30,465	25,171	517,819
1	161,640	155,540	25,574	1,295	30,175	35,445	156	20,571	0	430,396
2	181,635	199,710	28,152	3,006	44,242	36,216	12	30,733	28,983	552,689
3	150,920	145,117	24,247	1,147	29,323	32,381	84	19,021	0	402,240
合計	2,028,703	2,072,527	311,602	28,802	460,285	428,452	2,173	305,879	162,075	5,800,498

(2) 事業収益及び費用に関する事項

(単位：千円)

区分	収入				支出				
	令和5年度 (A)	令和4年度 (B)	比較		区分	令和5年度 (C)	令和4年度 (D)	比較	
			増減(A-B)	比率(A/B)				増減(C-D)	比率(C/D)
営業収益	1,164,769	1,204,821	△ 40,052	96.7%	営業費用	1,502,569	1,523,255	△ 20,686	98.6%
営業外収益	610,886	645,691	△ 34,805	94.6%	営業外費用	133,528	149,568	△ 16,040	89.3%
特別利益	2	4	△ 2	50.0%	特別損失	1,309	3,629	△ 2,320	36.1%
合計	1,775,657	1,850,516	△ 74,859	96.0%	合計	1,637,406	1,676,452	△ 39,046	97.7%

4 会 計

(1) 重要契約の要旨

該当事項なし。

(2) 企業債及び一時借入金の概況

ア 企業債

(単位：円)

区 分	前年度末残高	本年度借入高	本年度償還高	今年度末残高
上水道事業分	3,815,582,361	343,800,000	287,562,680	3,871,819,681
簡易水道事業統合分	3,831,455,760	0	461,827,351	3,369,628,409
合 計	7,647,038,121	343,800,000	749,390,031	7,241,448,090

イ 一時借入金

該当事項なし。

(3) その他会計経理に関する重要事項

ア 消費税法施行に伴う決算関係書類の記載方法について

決算報告書については消費税を含んだ額を表示し、財務諸表及び収益費用明細書については消費税を抜いた決算額を表示した。

5 その他

(1) 他会計からの補助金等の使途について

ア 収益的収入における負担金15,812,976円の使用については、

委託料等（課税仕入）に7,756,154円（特定収入）、職員給与費等（課税仕入以外）に8,056,822円（特定収入以外）をそれぞれ充当した。

イ 収益的収入における補償金1,674,200円の使用については、

工事請負費（課税仕入）に1,674,200円（特定収入）を充当した。

ウ 収益的収入における雑収益30,436円の使用については、

人件費等（課税仕入以外）に30,436円（特定収入以外）を充当した。

エ 収益的収入における他会計補助金188,265,032円の使用については、

企業債利息等（課税仕入以外）に178,771,433円（特定収入以外）、動力費等（課税仕入）に9,493,599円（特定収入）をそれぞれ充当した。

オ 収益的収入におけるその他雑収益105,149円の使用については、

補償金等（課税仕入以外）に105,149円（特定収入以外）を充当した。

カ 資本的収入における国庫補助金101,216,000円の使用については、

工事請負費（課税仕入）に101,216,000円（特定収入）を充当した。

キ 資本的収入における他会計補助金313,419,965円の使用については、

企業債償還金等（課税仕入）に313,419,965円（特定収入）を充当した。

ク 資本的収入における工事負担金83,487,800円の使用については、

工事請負費（課税仕入）に83,487,800円（特定収入）を充当した。

令和5年度 浜田市水道事業収益費用明細書
(令和5年4月1日から令和6年3月31日)

収益の部

(単位：円)

款	項	目	節	金額	備考	
1 水道事業収益				1,775,657,371		
	(1) 営業収益			1,164,768,529		
		1 給水収益			1,133,128,159	
			給水収益		1,133,128,159	
		2 その他営業収益			31,640,370	
			手数料		2,009,800	
			負担金		16,951,818	
			加入金		10,860,750	
			補償金		1,674,200	
			雑収益		143,802	
		(2) 営業外収益				610,886,442
	1 受取利息及び配当金				10,620	
			預金利息		10,620	
	2 他会計補助金				188,265,032	
			一般会計補助金		188,265,032	
	3 長期前受金戻入				419,937,754	
			国県補助金		139,375,079	
			他会計補助金		181,074,716	
			工事負担金		83,949,367	
			受贈財産評価額		15,526,113	
			その他長期前受金		12,479	
	4 雑収益				2,673,036	
			不用品売却収益		1,512,965	
その他雑収益			1,160,071	消費税等納税調整額 116		
(3) 特別利益				2,400		
	1 過年度損益修正益			2,400		
		過年度損益修正益		2,400		

決算附属書類

費用の部

(単位：円)

款	項	目	節	金額	備考
1	水道事業費用			1,637,406,183	
	(1) 営業費用			1,502,569,394	
		1 原水及び浄水費		182,514,281	
			報酬	11,156,316	予算額 11,644,000
			給料	7,043,520	予算額 7,044,000
			手当等	4,456,151	予算額 4,598,000
			賞与等引当金繰入額	925,000	予算額 925,000
			法定福利費	3,588,300	予算額 4,672,000
			旅費	256,261	
			備消耗品費	612,160	
			燃料費	739,602	
			光熱水費	439,447	
			印刷製本費	144,406	
			通信運搬費	8,338,008	
			委託料	36,272,193	
			賃借料	147,589	
			修繕費	4,755,260	
			動力費	100,919,718	
			薬品費	2,668,950	
			材料費	51,400	
		2 配水及び給水費		248,338,257	
			給料	25,256,700	予算額 25,257,000
			手当等	11,187,044	予算額 12,319,000
			賞与等引当金繰入額	4,101,000	予算額 4,101,000
			法定福利費	7,359,602	予算額 8,776,000
			備消耗品費	79,924	
			燃料費	1,022,137	
			光熱水費	1,335,003	
			通信運搬費	63,994	
			委託料	48,779,667	
			賃借料	905,768	
			修繕費	89,807,015	
			修繕費【繰越】	1,041,000	
			路面復旧費	15,640,000	
			動力費	40,800,454	
			材料費	751,347	
			補償金	207,602	
		3 業務費		108,465,097	
			報酬	7,957,999	予算額 8,413,000
			給料	17,796,600	予算額 17,798,000
			手当等	8,383,194	予算額 8,443,774
			賞与等引当金繰入額	2,846,000	予算額 2,846,000
			法定福利費	6,911,188	予算額 9,323,226
			旅費	98,009	
			備消耗品費	643,887	
			燃料費	54,386	
			印刷製本費	1,908,800	
			通信運搬費	2,499,787	
			委託料	56,045,553	
			手数料	2,959,694	
			賃借料	360,000	

(単位：円)

款	項	目	節	金額	備考
		4 総係費		81,245,779	
			報酬	30,000	予算額 234,000
			給料	21,894,600	予算額 21,896,000
			手当等	11,050,050	予算額 14,780,000
			賞与等引当金繰入額	3,772,000	予算額 3,772,000
			法定福利費	7,198,595	予算額 8,321,000
			退職手当組合負担金	14,582,733	予算額 14,584,000
			退職給付費	8,736,000	予算額 8,736,000
			旅費	149,775	
			交際費	0	予算額 50,000
			食糧費	1,242	
			被服費	293,555	
			備消耗品費	753,109	
			光熱水費	1,300,939	
			印刷製本費	353,186	
			通信運搬費	445,187	
			委託料	3,538,838	
			手数料	4,500	
			保険料	1,718,540	
			貸借料	2,001,048	
			修繕費	222,809	
			負担金	1,968,473	
			公課費	24,600	
			貸倒引当金繰入額	1,206,000	
		5 減価償却費		868,589,227	
			有形固定資産減価償却費	866,525,310	
			無形固定資産減価償却費	2,063,917	
		6 資産減耗費		13,416,753	
			固定資産除却費	13,416,753	
	(2) 営業外費用			133,528,324	
	1 支払利息及び 企業債取扱諸費		企業債償還利息	99,197,542	
	2 雑支出		その他雑支出	34,330,782	
	(3) 特別損失			1,308,465	
	1 過年度損益修正損		過年度損益修正損	576,678	
	2 その他特別損失		その他特別損失	731,787	

固 定 資

(1) 有形固定資産明細書

資 産 の 種 類	年 度 当 初 の 現 在 高	当 年 度 増 加 額	当 年 度 減 少 額	年 度 末 現 在 高
土 地	517,874,352			517,874,352
建 物	1,333,955,792		13,695,000	1,320,260,792
構 築 物	35,849,118,410	603,336,524	24,735,263	36,427,719,671
機 械 及 び 装 置	7,856,426,681	22,223,039	4,854,804	7,873,794,916
車 両 運 搬 具	15,302,870			15,302,870
工 具 器 具 及 び 備 品	48,913,402	722,880	26,491,800	23,144,482
建 設 仮 勘 定	201,618,627	145,797,735	114,356,226	233,060,136
計	45,823,210,134	772,080,178	184,133,093	46,411,157,219

(2) 無形固定資産明細書

資 産 の 種 類	年 度 当 初 現 在 高	当 年 度 増 加 額	当 年 度 減 少 額
施 設 利 用 権	79,346,146		
計	79,346,146		

産 明 細 書

(単位：円)

減 価 償 却 累 計 額			年 度 末 償 却 未 済 高	備 考
当 年 度 増 加 額	当 年 度 減 少 額	累 計		
30,232,804	7,087,165	769,914,595	517,874,352	
725,602,455	19,694,758	17,918,445,893	550,346,197	
108,188,142	4,410,981	6,390,648,875	18,509,273,778	
403,875		13,236,352	1,483,146,041	
2,098,034	25,167,210	14,273,993	2,066,518	
			8,870,489	
			233,060,136	
866,525,310	56,360,114	25,106,519,708	21,304,637,511	

当年度減価償却高	年 度 末 現 在 高	備 考
2,063,917	77,282,229	分庁舎施設利用権
2,063,917	77,282,229	

企業債明細書

(単位:円, %)

年度	発行年月日	発行総額	償還高		未償還残高	利率	償還終期	借入先
			当年度償還高	償還高累計				
浜田市上水道第4期拡張事業								
平成9年度	10.03.25	1,000,000	52,388	891,722	108,278	2.20	令和 08.03.20	公営企業金融公庫
	10.03.25	3,000,000	156,538	2,676,700	323,300	2.15	08.03.20	公営企業金融公庫
平成10年度	11.03.24	32,100,000	1,633,791	26,988,760	5,111,240	2.10	09.03.20	公営企業金融公庫
平成11年度	12.03.30	14,900,000	738,211	11,795,764	3,104,236	2.00	10.03.20	公営企業金融公庫
	12.03.22	204,000,000	10,107,046	161,499,054	42,500,946	2.00	10.03.20	公営企業金融公庫
平成12年度	13.03.22	86,000,000	4,112,888	64,358,028	21,641,972	1.70	11.03.20	公営企業金融公庫
	13.03.29	26,000,000	1,240,188	19,483,954	6,516,046	1.65	11.03.20	公営企業金融公庫
平成13年度	14.03.22	20,900,000	1,003,149	14,397,534	6,502,466	2.20	12.03.20	公営企業金融公庫
	14.03.22	260,500,000	12,503,370	179,452,510	81,047,490	2.20	12.03.20	公営企業金融公庫
平成14年度	15.03.25	9,600,000	438,721	6,357,975	3,242,025	1.35	13.03.20	公営企業金融公庫
平成16年度	17.03.23	257,900,000	11,579,961	142,037,111	115,862,889	2.10	15.03.20	公営企業金融公庫
	17.03.25	474,600,000	19,166,539	235,092,322	239,507,678	2.10	17.03.01	財務省財政融資資金
平成17年度	17.09.30	62,900,000	2,791,454	33,574,336	29,325,664	1.90	15.09.20	公営企業金融公庫
	18.03.27	92,200,000	3,646,484	41,947,655	50,252,345	2.10	18.03.01	財務省財政融資資金
平成18年度	19.03.23	159,300,000	6,860,033	73,576,089	85,723,911	2.10	17.03.20	公営企業金融公庫
	19.03.26	8,700,000	336,969	3,614,101	5,085,899	2.10	19.03.01	財務省財政融資資金
平成19年度	20.03.25	236,500,000	9,983,398	99,376,886	137,123,114	2.05	18.03.20	公営企業金融公庫
平成20年度	20.10.28	62,600,000	2,349,828	22,386,840	40,213,160	2.10	20.09.25	財務省財政融資資金
	20.10.30	92,600,000	3,864,671	36,818,763	55,781,237	2.10	18.09.20	地方公営企業等金融機構
	21.03.25	165,300,000	6,866,073	63,152,704	102,147,296	1.90	19.03.20	地方公営企業等金融機構
	小計	2,270,600,000	99,431,700	1,239,478,808	1,031,121,192			
配水施設整備事業(新設・改良)								
平成7年度	08.03.22	37,000,000	2,241,822	37,000,000	0	3.25	令和 06.03.20	公営企業金融公庫
	08.03.22	111,000,000	6,693,753	111,000,000	0	3.20	06.03.20	公営企業金融公庫
平成8年度	09.03.26	102,000,000	5,782,932	96,051,080	5,948,920	2.85	07.03.20	公営企業金融公庫
	09.03.26	34,000,000	1,935,979	32,007,470	1,992,530	2.90	07.03.20	公営企業金融公庫
平成9年度	10.03.25	27,200,000	1,424,943	24,254,853	2,945,147	2.20	08.03.20	公営企業金融公庫
	10.03.25	81,600,000	4,257,837	72,806,229	8,793,771	2.15	08.03.20	公営企業金融公庫
平成10年度	11.03.24	40,000,000	2,035,877	33,630,853	6,369,147	2.10	09.03.20	公営企業金融公庫
平成11年度	12.03.22	284,200,000	14,080,502	224,990,350	59,209,650	2.00	10.03.20	公営企業金融公庫
平成12年度	13.03.22	16,300,000	779,535	12,198,092	4,101,908	1.70	11.03.20	公営企業金融公庫
	小計	733,300,000	39,233,180	643,938,927	89,361,073			
老朽管更新事業								
平成8年度	09.03.26	13,600,000	771,057	12,806,811	793,189	2.85	令和 07.03.20	公営企業金融公庫
	09.03.26	3,600,000	204,986	3,389,026	210,974	2.90	07.03.20	公営企業金融公庫
平成9年度	10.03.25	3,400,000	178,118	3,031,856	368,144	2.20	08.03.20	公営企業金融公庫
	10.03.25	13,300,000	693,986	11,866,701	1,433,299	2.15	08.03.20	公営企業金融公庫
平成10年度	11.03.24	14,000,000	712,557	11,770,798	2,229,202	2.10	09.03.20	公営企業金融公庫
平成11年度	12.03.22	11,500,000	569,760	9,104,114	2,395,886	2.00	10.03.20	公営企業金融公庫
平成12年度	12.12.27	11,500,000	564,119	8,817,817	2,682,183	2.00	10.09.20	公営企業金融公庫
	小計	70,900,000	3,694,583	60,787,123	10,112,877			
上水道事業								
平成5年度	06.03.26	177,600,000	10,600,717	177,600,000	0	3.65	令和 06.03.01	大蔵省資金運用部
平成6年度	07.03.27	166,000,000	10,427,128	155,082,375	10,917,625	4.65	07.03.01	大蔵省資金運用部
平成7年度	08.03.25	297,400,000	16,183,059	263,350,153	34,049,847	3.40	08.03.01	大蔵省資金運用部
	08.03.22	20,900,000	1,266,326	20,900,000	0	3.25	06.03.20	公営企業金融公庫
	08.03.22	29,400,000	1,772,940	29,400,000	0	3.20	06.03.20	公営企業金融公庫
平成8年度	09.03.25	229,800,000	11,571,719	193,090,129	36,709,871	2.80	09.03.01	大蔵省資金運用部
平成9年度	10.03.25	197,000,000	9,208,537	158,180,433	38,819,567	2.10	10.03.01	大蔵省資金運用部
平成10年度	11.03.25	81,000,000	3,707,975	61,252,404	19,747,596	2.10	11.03.01	大蔵省資金運用部
平成11年度	12.03.24	97,700,000	4,358,613	69,645,663	28,054,337	2.00	12.03.01	大蔵省資金運用部
平成12年度	13.03.26	51,400,000	2,211,895	34,889,229	16,510,771	1.60	13.03.01	大蔵省資金運用部
平成14年度	15.03.25	261,400,000	10,797,877	158,179,044	103,220,956	1.20	15.03.01	財務省財政融資資金
平成15年度	16.03.25	451,300,000	18,592,942	243,525,390	207,774,610	2.00	16.03.01	財務省財政融資資金
	小計	2,060,900,000	100,699,728	1,565,094,820	495,805,180			

企業債明細書

(単位:円, %)

年度	発行年月日	発行総額	償還高		未償還残高	利率	償還終期	借入先
			当年度償還高	償還高累計				
水道未普及地域解消事業								
平成11年度	12.02.21	18,200,000	907,736	14,880,548	3,319,452	1.95	令和 09.09.20	公営企業金融公庫
	12.03.22	70,500,000	3,492,876	55,812,172	14,687,828	2.00	10.03.20	公営企業金融公庫
平成12年度	12.12.27	18,200,000	892,779	13,955,151	4,244,849	2.00	10.09.20	公営企業金融公庫
	13.03.22	47,800,000	2,286,001	35,771,090	12,028,910	1.70	11.03.20	公営企業金融公庫
平成13年度	13.03.22	68,200,000	3,253,108	51,107,912	17,092,088	1.65	11.03.20	公営企業金融公庫
	14.03.22	70,500,000	3,383,829	48,565,842	21,934,158	2.20	12.03.20	公営企業金融公庫
平成16年度	17.03.23	121,800,000	5,468,938	67,080,731	54,719,269	2.10	15.03.20	公営企業金融公庫
平成17年度	18.03.23	123,100,000	5,412,472	62,616,069	60,483,931	2.00	16.03.20	公営企業金融公庫
平成18年度	19.03.23	130,800,000	5,632,721	60,412,759	70,387,241	2.10	17.03.20	公営企業金融公庫
平成19年度	20.03.25	39,800,000	1,509,667	14,991,940	24,808,060	2.10	20.03.01	財務省財政融資資金
	20.03.25	73,900,000	2,803,125	27,836,796	46,063,204	2.10	20.03.01	財務省財政融資資金
平成20年度	21.03.25	27,900,000	1,158,883	10,659,166	17,240,834	1.90	19.03.20	地方公営企業等金融機構
	21.03.25	21,700,000	901,354	8,290,465	13,409,535	1.90	19.03.20	地方公営企業等金融機構
	小計	832,400,000	37,103,489	471,980,641	360,419,359			
配水管等改良事業								
平成30年度	31.03.25	30,000,000	0	0	30,000,000	0.06	令和 16.03.20	地方公共団体金融機構
	31.03.25	50,000,000	0	0	50,000,000	0.50	31.03.20	地方公共団体金融機構
令和元年度	02.03.26	80,000,000	0	0	80,000,000	0.30	32.03.20	地方公共団体金融機構
令和2年度	03.03.25	55,000,000	0	0	55,000,000	0.50	33.03.20	地方公共団体金融機構
令和3年度	04.03.24	149,700,000	0	0	149,700,000	0.30	44.03.20	地方公共団体金融機構
令和4年度	05.03.23	19,000,000	0	0	19,000,000	0.30	14.03.20	地方公共団体金融機構
	05.03.23	42,600,000	7,400,000	7,400,000	35,200,000	0.30	39.03.20	地方公共団体金融機構
令和5年度	05.03.27	33,300,000	0	0	33,300,000	0.50	17.03.01	財務省財政融資資金
	05.10.26	12,500,000	0	0	12,500,000	0.30	14.09.20	地方公共団体金融機構
	05.12.27	4,600,000	0	0	4,600,000	0.40	45.09.20	地方公共団体金融機構
	06.03.25	39,200,000	0	0	39,200,000	0.70	36.03.01	財務省財政融資資金
	06.03.28	39,200,000	0	0	39,200,000	0.40	46.03.20	地方公共団体金融機構
	小計	555,100,000	7,400,000	7,400,000	547,700,000			
重要給水施設配水管耐震事業								
令和元年度	02.03.26	150,000,000	0	0	150,000,000	0.30	令和 32.03.20	地方公共団体金融機構
令和2年度	03.03.25	146,400,000	0	0	146,400,000	0.50	33.03.20	地方公共団体金融機構
令和3年度	03.07.29	11,000,000	0	0	11,000,000	0.50	33.03.20	地方公共団体金融機構
	04.03.24	146,400,000	0	0	146,400,000	0.30	44.03.20	地方公共団体金融機構
令和5年度	05.10.26	86,200,000	0	0	86,200,000	0.30	45.09.20	地方公共団体金融機構
	小計	540,000,000	0	0	540,000,000			
水道管路緊急改善事業								
令和元年度	02.03.26	90,100,000	0	0	90,100,000	0.30	令和 32.03.20	地方公共団体金融機構
令和2年度	02.07.30	43,200,000	0	0	43,200,000	0.40	32.03.20	地方公共団体金融機構
	03.03.25	166,600,000	0	0	166,600,000	0.50	33.03.20	地方公共団体金融機構
令和3年度	04.03.24	138,200,000	0	0	138,200,000	0.30	44.03.20	地方公共団体金融機構
令和4年度	05.03.23	197,100,000	0	0	197,100,000	0.30	45.03.20	地方公共団体金融機構
令和5年度	06.03.28	162,100,000	0	0	162,100,000	0.40	46.03.20	地方公共団体金融機構
	小計	797,300,000	0	0	797,300,000			
合計 (A)		7,860,500,000	287,562,680	3,988,680,319	3,871,819,681			

企業債明細書

旧簡易水道事業統合分

(単位:円,%)

年度	発行年月日	発行総額	償還高		未償還残高	利率	償還終期	借入先
			当年度償還高	償還高累計				
平成5年度	06.05.27	349,800,000	22,251,138	349,800,000	0	4.30	令和 06.03.25	年金資金
	06.05.27	73,900,000	4,700,855	73,900,000	0	4.30	06.03.25	年金資金
平成6年度	07.05.26	64,100,000	3,756,611	60,197,367	3,902,633	3.85	07.03.25	年金資金
	07.01.10	88,600,000	5,745,782	85,624,362	2,975,638	4.75	06.09.25	年金資金
平成7年度	07.05.26	55,900,000	3,276,046	52,496,613	3,403,387	3.85	07.03.25	年金資金
	08.05.27	10,900,000	593,125	9,652,039	1,247,961	3.40	08.03.25	大蔵省資金運用部
平成7年度	08.05.27	22,500,000	1,224,341	19,923,936	2,576,064	3.40	08.03.25	年金資金
	08.05.27	99,700,000	5,425,188	88,285,172	11,414,828	3.40	08.03.25	年金資金
平成7年度	07.08.21	52,200,000	2,897,811	49,207,246	2,992,754	3.25	07.03.25	年金資金
	08.05.27	68,600,000	3,732,878	60,745,866	7,854,134	3.40	08.03.25	年金資金
平成8年度	09.05.26	325,100,000	16,126,419	274,144,206	50,955,794	2.60	09.03.25	年金資金
	09.05.26	155,600,000	7,718,458	131,211,438	24,388,562	2.60	09.03.25	年金資金
平成8年度	09.05.26	34,000,000	1,686,552	28,670,879	5,329,121	2.60	09.03.25	年金資金
	10.05.25	61,100,000	2,836,484	49,172,352	11,927,648	2.00	10.03.25	大蔵省資金運用部
平成9年度	10.05.25	332,100,000	15,417,293	267,269,034	64,830,966	2.00	10.03.25	年金資金
	10.05.25	165,400,000	7,678,471	133,111,407	32,288,593	2.00	10.03.25	年金資金
平成9年度	10.05.25	196,000,000	9,099,035	157,737,822	38,262,178	2.00	10.03.25	年金資金
	12.01.31	398,900,000	17,973,770	293,388,354	105,511,646	2.00	11.09.25	年金資金
平成10年度	11.05.19	248,100,000	11,089,666	189,746,311	58,353,689	1.70	11.03.25	年金資金
	11.05.25	235,500,000	10,526,466	180,109,859	55,390,141	1.70	11.03.25	年金資金
平成11年度	12.01.31	192,300,000	8,664,718	141,435,398	50,864,602	2.00	11.09.25	大蔵省資金運用部
	12.05.19	87,700,000	3,912,491	62,517,141	25,182,859	2.00	12.03.25	大蔵省資金運用部
平成11年度	12.05.19	254,300,000	12,599,126	201,319,656	52,980,344	2.00	10.03.20	公営企業金融公庫
	13.05.25	137,700,000	5,925,641	93,467,833	44,232,167	1.60	13.03.25	財務省財政融資資金
平成12年度	12.09.25	248,700,000	10,985,205	171,711,223	76,988,777	2.00	12.09.01	年金資金
	13.05.21	52,200,000	2,246,321	35,432,252	16,767,748	1.60	13.03.25	年金資金
平成12年度	13.03.26	344,600,000	14,829,164	233,907,158	110,692,842	1.60	13.03.01	年金資金
	13.05.25	63,100,000	2,715,381	42,830,941	20,269,059	1.60	13.03.25	年金資金
平成12年度	13.05.08	153,200,000	7,211,515	115,593,936	37,606,064	1.40	11.03.20	公営企業金融公庫
	14.05.27	8,800,000	378,370	5,470,867	3,329,133	2.10	14.03.25	財務省財政融資資金
平成13年度	14.05.20	72,900,000	3,470,852	50,559,762	22,340,238	2.00	12.03.20	公営企業金融公庫
	15.05.26	27,600,000	1,131,771	16,943,436	10,656,564	0.90	15.03.25	財務省財政融資資金
平成14年度	15.05.26	158,300,000	6,491,281	97,179,195	61,120,805	0.90	15.03.25	財務省財政融資資金
	16.05.27	32,300,000	1,331,960	17,331,713	14,968,287	2.10	16.03.25	財務省財政融資資金
平成15年度	17.05.27	90,000,000	3,634,817	44,856,903	45,143,097	2.00	17.03.25	財務省財政融資資金
	17.05.27	30,800,000	1,243,915	15,351,029	15,448,971	2.00	17.03.25	財務省財政融資資金
平成15年度	17.05.27	159,000,000	7,123,334	88,448,448	70,551,552	1.90	17.03.20	公営企業金融公庫
	18.05.30	40,800,000	1,794,233	20,408,929	20,391,071	2.30	46.03.20	公営企業金融公庫
平成16年度	18.09.25	46,000,000	1,797,523	19,874,228	26,125,772	2.20	18.09.01	財務省財政融資資金
	19.05.24	331,100,000	12,824,188	137,543,581	193,556,419	2.10	19.03.25	財務省財政融資資金
	小計	5,569,400,000	264,068,195	4,166,577,892	1,402,822,108			

企業債明細書

旧簡易水道事業統合分

(単位:円,%)

年度	発行年月日	発行総額	償還高		未償還残高	利率	償還終期	借入先
			当年度償還高	償還高累計				
平成19年度	20.05.27	185,900,000	7,029,793	69,480,465	116,419,535	2.20	20.03.25	財務省財政融資資金
	20.05.29	214,300,000	9,020,439	89,155,434	125,144,566	2.20	18.03.20	公営企業金融公庫
平成20年度	21.05.28	93,300,000	3,853,425	35,139,980	58,160,020	2.10	19.03.20	地方公営企業等金融機構
平成21年度	22.05.28	88,300,000	3,228,398	26,867,775	61,432,225	2.00	22.03.20	地方公共団体金融機構
	22.05.28	17,600,000	643,486	5,355,297	12,244,703	2.00	22.03.20	地方公共団体金融機構
平成22年度	23.03.24	8,400,000	302,862	2,269,859	6,130,141	1.90	23.03.20	地方公共団体金融機構
	23.05.30	105,700,000	3,833,571	28,828,455	76,871,545	1.80	23.03.20	地方公共団体金融機構
平成23年度	24.05.28	143,700,000	16,416,578	143,700,000	0	0.70	06.03.25	財務省財政融資資金
	24.05.30	143,700,000	5,189,511	34,648,296	109,051,704	1.60	24.03.20	地方公共団体金融機構
平成24年度	25.05.28	115,200,000	13,024,254	102,174,964	13,025,036	0.006	07.03.25	財務省財政融資資金
	25.05.30	115,200,000	4,158,190	24,100,801	91,099,199	1.40	25.03.20	地方公共団体金融機構
平成25年度	26.03.25	53,600,000	6,014,835	41,479,844	12,120,156	0.50	08.03.01	財務省財政融資資金
	26.05.27	47,000,000	5,274,202	36,372,251	10,627,749	0.50	08.03.25	財務省財政融資資金
	26.05.29	53,600,000	1,907,909	9,278,854	44,321,146	1.40	26.03.20	地方公共団体金融機構
	26.05.29	47,100,000	1,794,159	8,864,263	38,235,737	0.60	26.03.20	地方公共団体金融機構
平成26年度	27.03.25	169,800,000	18,922,742	112,690,224	57,109,776	0.30	09.03.01	財務省財政融資資金
	27.03.26	169,900,000	6,553,210	26,056,451	143,843,549	0.40	27.03.20	地方公共団体金融機構
	27.05.28	43,100,000	1,647,164	6,539,589	36,560,411	0.50	27.03.20	地方公共団体金融機構
平成27年度	28.03.25	45,100,000	5,011,094	25,005,449	20,094,551	0.10	10.03.01	財務省財政融資資金
	28.03.25	151,600,000	16,844,388	84,053,791	67,546,209	0.10	10.03.01	財務省財政融資資金
	28.05.30	2,000,000	79,202	237,369	1,762,631	0.10	28.03.20	地方公共団体金融機構
	28.03.30	185,400,000	5,297,142	15,891,456	169,508,544	0.10	38.03.20	地方公共団体金融機構
	28.05.30	56,000,000	1,600,000	4,800,000	51,200,000	0.10	38.03.20	地方公共団体金融機構
	28.05.31	9,100,000	1,120,000	6,160,000	2,940,000	0.42	08.05.31	島根銀行
平成28年度	29.03.27	46,100,000	5,122,224	20,488,880	25,611,120	0.01	11.03.01	財務省財政融資資金
	29.03.27	135,500,000	15,055,556	60,222,220	75,277,780	0.01	11.03.01	財務省財政融資資金
	29.05.26	25,100,000	2,788,888	11,155,560	13,944,440	0.01	11.03.25	財務省財政融資資金
	29.03.30	165,500,000	4,728,570	9,457,190	156,042,810	0.06	39.03.20	地方公共団体金融機構
	29.05.30	30,700,000	877,142	1,754,314	28,945,686	0.04	39.03.20	地方公共団体金融機構
平成29年度	29.05.31	32,100,000	4,012,000	18,054,000	14,046,000	0.33	09.05.31	山陰合同銀行
	30.03.26	139,700,000	15,522,222	46,566,668	93,133,332	0.01	12.03.01	財務省財政融資資金
	30.03.26	210,000,000	6,000,000	6,000,000	204,000,000	0.06	40.03.20	地方公共団体金融機構
平成30年度	30.03.30	10,300,000	1,286,000	5,144,000	5,156,000	0.398	10.03.30	山陰合同銀行
	31.03.25	32,400,000	3,600,000	7,200,000	25,200,000	0.01	13.03.01	財務省財政融資資金
	小計	3,092,000,000	197,759,156	1,125,193,699	1,966,806,301			
合計 (B)		8,661,400,000	461,827,351	5,291,771,591	3,369,628,409			
区分		発行総額	当年度償還高	償還高累計	未償還残高			
総合計 (A + B)		16,521,900,000	749,390,031	9,280,451,910	7,241,448,090			

令和5年度

浜田市工業用水道事業会計決算書

浜田市上下水道部

目 次

決 算 書 類

令和5年度浜田市工業用水道事業決算報告書	1
----------------------	---

財務諸表

1 令和5年度浜田市工業用水道事業損益計算書	5
2 令和5年度浜田市工業用水道事業剰余金計算書	7
3 令和5年度浜田市工業用水道事業剰余金処分計算書(案)	9
4 令和5年度浜田市工業用水道事業貸借対照表	11
5 令和5年度個別注記	13

決算附属書類

課税区分明細書	15
---------	----

令和5年度浜田市工業用水道事業キャッシュ・フロー計算書	17
-----------------------------	----

令和5年度浜田市工業用水道事業報告書	18
--------------------	----

その他の書類

1 収益費用明細書	21
2 固定資産明細書	23
3 企業債明細書	25
4 積立金運用状況調書	25

(1) 収益的収入及び支出

収入

区 分	予 算 額				決 算 額	予算額に比べ 決算額の増減
	当初予算額	補正予算額	地方公営企業 法第24条第3項 の規定による支 出額に係る財 源 充 当 額	合 計		
第1款 工業用水道事業収益	141,590,000	0	0	141,590,000	142,864,398	1,274,398
第1項 営業収益	112,942,000	0	0	112,942,000	113,627,726	685,726
第2項 営業外収益	28,648,000	0	0	28,648,000	29,236,672	588,672

支出

区 分	予 算					
	当初予算額	補正予算額	予備費 支出額	流 用 増減額	地方公営企業法 第24条第3項の規 定による支出額	小 計
第1款 工業用水道事業費用	141,563,000	0	0	0	0	141,563,000
第1項 営業費用	137,462,000	0	0	△ 698,750	0	136,763,250
第2項 営業外費用	4,001,000	0	0	698,750	0	4,699,750
第3項 予備費	100,000	0	0	0	0	100,000

工業用水道事業決算報告書

(単位：円)

備	考
うち仮受消費税	10,329,782円
うち仮受消費税	146円
うち消費税等納税調整額	157円

(単位：円)

額		決算額	地方公営企業法第26条 第2項の規定による 繰越額	不用額	備	考
地方公営企業法第26条 第2項の規定による 繰越額	合計					
0	141,563,000	128,879,362	0	12,683,638		
0	136,763,250	124,179,612	0	12,583,638	うち仮払消費税	5,686,144円
0	4,699,750	4,699,750	0	0	うち納付消費税	4,624,200円
0	100,000	0	0	100,000		

(2)資本的収入及び支出

収入

区 分	予 算 額					
	当初予算額	補正予算額	小 計	地方公営企業法第26条の規定による繰越額に係る財源充 当 額	継続費通次繰越額に係る財源充 当 額	合 計
第1款 資本的収入	4,367,000	0	4,367,000	0	0	4,367,000
第1項 工事負担金	4,367,000	0	4,367,000	0	0	4,367,000

支出

区 分	予 算 額					
	当初予算額	補 正 予算額	流 用 増減額	小 計	地方公営企業法第26条の規定による繰越額	継続費通次繰越額
第1款 資本的支出	8,855,000	1,000	0	8,856,000	0	0
第1項 建設改良費	5,698,000	0	0	5,698,000	0	0
第2項 企業債償還金	3,157,000	1,000	0	3,158,000	0	0

資本的収入額が資本的支出額に不足する額 3,379,203円は次のとおり補てんした。

- ・当年度分消費税資本的収支調整額 20,200円
- ・過年度分損益勘定留保資金 202,000円
- ・減債積立金 3,157,003円

(単位：円)

決算額	予算額に比べ 決算額の増減	備考
4,221,800	△ 145,200	
4,221,800	△ 145,200	うち仮受消費税 383,800円

(単位：円)

合計	決算額	翌年度繰越額			不用額	備考
		地方公営企業 法第26条の規 定による 繰越額	継続費通次 繰越額	合計		
8,856,000	7,601,003	0	0	0	1,254,997	
5,698,000	4,444,000	0	0	0	1,254,000	うち仮払消費税 404,000円
3,158,000	3,157,003	0	0	0	997	

令和5年度 浜田市工業用水道事業損益計算書

(令和5年4月1日から令和6年3月31日まで)

(単位 : 円)

1 営業収益			
(1) 給水収益	103,297,944	103,297,944	
2 営業費用			
(1) 原水及び浄水費	51,167,400		
(2) 配水及び給水費	2,171,754		
(3) 総 係 費	28,694,527		
(4) 減 価 償 却 費	35,427,538		
(5) 資 産 減 耗 費	1,032,249	118,493,468	
営業損失			15,195,524
3 営業外収益			
(1) 受取利息及び配当金	5,835		
(2) 他会計補助金	87,000		
(3) 長期前受金戻入	29,116,806		
(4) 雑 収 益	26,885	29,236,526	
4 営業外費用			
(1) 支払利息及び企業債取扱諸費	74,777		
(2) 雑支出	773	75,550	29,160,976
経常利益			13,965,452
当年度純利益			13,965,452
前年度繰越利益剰余金			166,445,425
その他未処分利益剰余金変動額			3,157,003
当年度未処分利益剰余金			183,567,880

〈参考〉

地方公営企業会計基準に基づき、損益計算書において「減価償却費」を営業費用に、「長期前受金戻入」を営業外収益に計上していることから、営業収支が15,195,524円の赤字となっておりますが、実質的な営業損益を算出するため、長期前受金戻入相当額を「減価償却費」から控除した場合には、13,921,282円の黒字となります。

〈参考〉

前頁下段において、参考情報として示したように、営業費用に計上している「減価償却費 35,427,538円」から営業外収益に計上している「長期前受金戻入 29,116,806円」を控除して損益計算書を示せば、下記のとおりとなります。

令和5年度 浜田市工業用水道事業予定損益計算書
(令和5年4月1日から令和6年3月31日まで)

(単位:円)

1.営業収益			
(1)給水収益	103,297,944	103,297,944	
2.営業費用			
(1)原水及び浄水費	51,167,400		
(2)配水及び給水費	2,171,754		
(3)総係費	28,694,527		
(4)減価償却費	6,310,732		
(5)資産減耗費	1,032,249	89,376,662	
営業利益			13,921,282
3.営業外収益			
(1)受取利息及び配当金	5,835		
(2)他会計補助金	87,000		
(3)雑収益	26,885	119,720	
4.営業外費用			
(1)支払利息及び企業債取扱諸費	74,777		
(2)雑支出	773	75,550	44,170
経常利益			13,965,452
当年度純利益			13,965,452
前年度繰越利益剰余金			166,445,425
その他未処分利益剰余金変動額			3,157,003
当年度未処分利益剰余金			183,567,880

令和5年度 浜田市工業用
(令和5年4月1日から)

	資本金	資本剰余金		
		工事負担金	補助金	資本剰余金 合計
前年度末残高	310,092,153	13,470,125	0	13,470,125
前年度処分額	0	0	0	0
議会の議決による処分額	0	0	0	0
減債積立金の積立て	0	0	0	0
建設改良積立金の積立て	0	0	0	0
一般会計繰出金	0	0	0	0
条例による処分額	0	0	0	0
処分後残高	310,092,153	13,470,125	0	13,470,125
当年度変動額	0	0	0	0
一般会計出資金の受入れ	0	0	0	0
自己資本金への組入れ	0	0	0	0
企業債の借入れ	0	0	0	0
企業債の償還	0	0	0	0
資本剰余金の受入れ	0	0	0	0
除却損への補填	0	0	0	0
国庫補助金の返還	0	0	0	0
一般会計繰出金	0	0	0	0
その他未処分利益剰余金変動額	0	0	0	0
当年度純利益	0	0	0	0
当年度末残高	310,092,153	13,470,125	0	13,470,125

※ この計算書における△表記は、減少又は欠損を示すものである。

水道事業剰余金計算書
令和6年3月31日まで

(単位:円)

利 益 剰 余 金					資本合計
減債 積立金	建設改良 積立金	未処分利益 剰余金	一般会計 繰出金	利益剰余金 合計	
3,157,003	0	166,445,425	0	169,602,428	493,164,706
0	0	0	0	0	0
0	0	0	0	0	0
0	0	0	0	0	0
0	0	0	0	0	0
0	0	0	0	0	0
0	0	0	0	0	0
		(繰越利益剰余金)			
3,157,003	0	166,445,425	0	169,602,428	493,164,706
△3,157,003	0	17,122,455	0	13,965,452	13,965,452
0	0	0	0	0	0
0	0	0	0	0	0
0	0	0	0	0	0
△3,157,003	0	0	0	△3,157,003	△3,157,003
0	0	0	0	0	0
0	0	0	0	0	0
0	0	0	0	0	0
0	0	0	0	0	0
0	0	3,157,003	0	3,157,003	3,157,003
0	0	13,965,452	0	13,965,452	13,965,452
		(当年度未処分利益剰余金)			
0	0	183,567,880	0	183,567,880	507,130,158

令和5年度 浜田市工業用水道事業剰余金処分計算書（案）

	資本金	資本剰余金	未処分利益剰余金
当年度末残高	310,092,153	13,470,125	183,567,880
議会の議決による処分数額	0	0	0
減債積立金の積立て	0	0	0
建設改良積立金の積立て	0	0	0
一般会計への繰出し	0	0	0
条例による処分数額	0	0	0
処分後残高	310,092,153	13,470,125	(繰越利益剰余金) 183,567,880

※ この計算書における△表記は、減少又は欠損を示すものである。

令和5年度 浜田市工業用水道事業貸借対照表

(令和6年3月31日)

(単位 : 円)

資 産 の 部

1 固定資産

(1)有形固定資産

イ 土地		50,371,188
ロ 建物	136,329,670	
減価償却累計額	<u>△ 78,733,334</u>	57,596,336
ハ 構築物	1,595,855,348	
減価償却累計額	<u>△ 983,566,533</u>	612,288,815
ニ 機械及び装置	332,993,367	
減価償却累計額	<u>△ 285,651,880</u>	<u>47,341,487</u>

有形固定資産合計 767,597,826

固定資産合計

767,597,826

2 流動資産

(1)現金預金 381,292,038

(2)未収金 22,638,333

流動資産合計

403,930,371

資 産 合 計

1,171,528,197

負 債 の 部

3	固定負債		
	(1)引当金		
	イ 修繕引当金	63,929,742	
	ロ 退職給付引当金	3,697,216	
	引当金合計	67,626,958	
	固定負債合計		67,626,958
4	流動負債		
	(1)未払金		
	イ 営業未払金	18,215,623	
	ロ 未払消費税	2,571,400	
	ハ その他未払金	990,000	
	未払金合計	21,777,023	
	(2)引当金		
	イ 賞与等引当金	1,478,000	
	引当金合計	1,478,000	
	(3)その他流動負債	100,000	
	流動負債合計		23,355,023
5	繰延収益		
	(1)長期前受金	1,662,316,084	
	長期前受金収益化累計額	△ 1,088,900,026	
	繰延収益合計		573,416,058
	負債合計		664,398,039

資 本 の 部

6	資本金		310,092,153
7	剰余金		
	(1)資本剰余金		
	イ 工事負担金	13,470,125	
	資本剰余金合計	13,470,125	
	(2)利益剰余金		
	イ 当年度未処分利益剰余金	183,567,880	
	利益剰余金合計	183,567,880	
	剰余金合計		197,038,005
	資本合計		507,130,158
	負債資本合計		1,171,528,197

令和5年度 個別注記

1. 重要な会計方針に係る事項に関する注記

(1) 固定資産の減価償却の方法について

①有形固定資産（リース資産を除く）

浜田市工業用水道事業会計規程第82条により定額法を適用。

保有している資産の主な耐用年数は次のとおり。

建 物 : 20～45年

構 築 物 : 10～60年

機械及び装置 : 6～20年

②無形固定資産（リース資産を除く）

浜田市工業用水道事業会計規程第82条により定額法を適用。

③リース資産

所有権移転ファイナンス・リース取引に係るリース資産

自己所有の固定資産に適用する減価償却方法と同一の方法を採用する。

(2) 引当金の計上方法について

①貸倒引当金

債権の不納欠損による損失に備えるため、貸倒実績率等による回収不能見込額を貸倒引当金に計上する。

②退職給付引当金

職員の退職手当の支給に備えるため、年度末における退職手当の職員に対する要支給額から島根県市町村総合事務組合（退職手当組合）における積立金相当額を控除した額を計上している。

③修繕引当金

平成26年3月31日以前に引き当てられたものが計上されており、これについては、従前の例により修繕費が不足する場合に切り崩すこととしている。

④賞与等引当金

職員の期末手当・勤勉手当の支給及びこれに伴う法定福利費の支出に備えるため、当事業年度末における支給及び支出見込額に基づき、当事業年度の負担に属する額を計上している。

令和5年度は1,478,000円を引き当てた。

(3) その他会計に関する書類作成のための基本となる重要な事項について

①消費税の会計処理

消費税及び地方消費税の会計処理は、税抜方式によっている。

2. 貸借対照表等に関する注記

該当なし

3. キャッシュ・フロー計算書等に関する注記

(1) 重要な非資金取引について

該当なし

4. セグメント情報に関する注記

報告セグメントが、単一セグメントのため、記載を省略している。

5. 減損損失に関する注記

該当なし

6. 重要な後発事象に関する注記

該当事項なし

7. その他の注記

賞与等引当金の目的使用による取り崩しについて

当事業年度において、職員の期末・勤勉手当の支給及びこれに係る法定福利費の支払いを行うため、賞与等引当金 1,467,738 円を取り崩した。

課税区分明細書

収 入

(単位:円)

区分	決算額							備考
	税込金額	課 税	うち消費税	免税	非課税	不課税	うち特定収入	
収益的収入								
営業収益								
給水収益	113,627,726	113,627,726	10,329,782					
営業外収益								
受取利息及び配当金	5,835				5,835			
他会計補助金	87,000					87,000		
長期前受金戻入	29,116,806					29,116,806		
雑収益	27,031	1,630	146		23,680	1,721		
収益的収入合計	142,864,398	113,629,356	10,329,928		29,515	29,205,527		
資本的収入								
工事負担金	4,221,800	4,221,800	383,800					
資本的収入合計	4,221,800	4,221,800	383,800					
収入合計	147,086,198	117,851,156	10,713,728		29,515	29,205,527		

決算附属書類

課税区分明細書

支出

(単位:円)

区分	決算額				備考
	税込金額	課税	うち消費税	非課税	
収益の支出					
営業費用					
報酬	2,001,600				2,001,600
給料	9,075,900				9,075,900
手当	4,023,520	302,400	27,480		3,721,120
賞与等引当金繰入額	1,478,000				1,478,000
法定福利費	3,122,089			3,122,089	
退職手当組合負担金	1,542,903				1,542,903
旅費	18,000	18,000	1,632		
被服費	13,949	13,949	1,268		
備消耗品費	832,335	832,335	75,667		
燃料費	74,212	74,212	6,239		
光熱水費	18,001	18,001	1,636		
通信運搬費	120,938	120,938	10,981		
委託料	18,719,894	18,719,894	1,701,816		
手数料	88,979	88,979	8,089		
保険料	53,413			53,413	
賃借料	1,158,252	952,332	86,580	205,920	
修繕費	1,437,590	1,437,590	130,690		
動力費	39,796,198	39,796,198	3,617,815		
負担金	4,119,314	154,059	14,005		3,965,255
雑費	24,738	24,738	2,246		
有形固定資産 減価償却費	35,427,538				35,427,538
固定資産除却費	1,032,249				1,032,249
営業外費用					
企業債利息	74,777			74,777	
消費税及び地方消費税	4,624,200				4,624,200
雑支出	773				773
収益の支出合計	128,879,362	62,553,625	5,686,144	3,456,199	62,869,538
資本の支出					
建設改良費	4,444,000	4,444,000	404,000		
企業債償還金	3,157,003				3,157,003
資本の支出合計	7,601,003	4,444,000	404,000		3,157,003
支出合計	136,480,365	66,997,625	6,090,144	3,456,199	66,026,541

令和5年度 浜田市工業用水道事業キャッシュ・フロー計算書

(令和5年4月1日から令和6年3月31日)

(単位：円)

項 目	
1. 業務活動によるキャッシュ・フロー	
当年度純利益	13,965,452
減価償却費	35,427,538
賞与等引当金の増減額 (△は減少)	10,262
長期前受金戻入額 (△)	△ 29,116,806
資産減耗費	1,032,249
受取利息 (△)	△ 5,835
支払利息	74,777
未収金の減少 (△増加)	△ 288,299
その他の流動負債の増加 (△減少)	△ 335
未払金の増加 (△減少)	△ 559,952
小 計	<u>20,539,051</u>
受取利息及び配当金の受取額	5,835
利息の支払額	△ 74,777
業務活動によるキャッシュ・フロー (A)	<u>20,470,109</u>
2. 投資活動によるキャッシュ・フロー	
固定資産の取得・建設改良による支出 (△)	△ 4,040,000
工事負担金等収入	2,408,000
投資活動によるキャッシュ・フロー (B)	<u>△ 1,632,000</u>
3. 財務活動によるキャッシュ・フロー	
企業債の償還等による支出 (△)	△ 3,157,003
財務活動によるキャッシュ・フロー (C)	<u>△ 3,157,003</u>
資金の増加額 (△は減少) (A+B+C)	15,681,106
資金の期首残高	<u>365,610,932</u>
資金の期末残高	<u><u>381,292,038</u></u>

令和5年度 浜田市工業用水道事業報告書

1 概 況

(1) 総括事項

本事業では、中国電力株式会社三隅発電所(基本使用水量 9,500m³/日)、キーパー株式会社三隅工場(基本使用水量100m³/日)及びケーピー株式会社(基本使用水量100m³/日)の計3社に給水を行いました。その結果、総給水量は3,035,263m³、1日平均給水量は8,293m³となりました。

収益的収支の収益の総額は142,864千円(税込み)で、主なものは水道使用料収入113,628千円です。費用の総額は128,879千円(税込み)となりました。

資本的収支の収入額は、工業用水道第1水源地警報設定器の取替、第2水源地引込開閉器の更新工事に伴う企業からの工事負担金4,222千円(税込み)となっています。資本的支出は建設改良費4,444千円(税込み)、企業債償還金3,157千円となり、不足する額3,379千円は、過年度分損益勘定留保資金202千円、当年度分消費税及び地方消費税資本的収支調整額20千円、減債積立金3,157千円で補てんしました。

(2) 経営指標に関する事項

令和5年度決算における経営成績について、経営の健全性を示す経常収支比率は、給水収益が増加し、前年度比3.67ポイント増の111.78%となり、健全経営の水準とされる100%を上回っています。また、料金水準の妥当性を示す料金回収率は、前年度比5.11ポイント増の115.48%となり、事業に必要な費用を給水収益で賄っている状況とされる100%を上回っています。

一方、償却対象資産の減価償却の状況を示す有形固定資産減価償却率は前年度比1.39ポイント増の65.27%、法定耐用年数を経過した管路はないため、管路経年化率は0.00%、当該年度に更新した管路もないため管路更新率は0.00%となっています。

	R2	R3	R4	R5
経常収支比率	107.64	92.49	108.11	111.78
料金回収率	109.91	88.48	110.37	115.48
有形固定資産減価償却率	60.78	62.32	63.88	65.27
管路経年化率	0.00	0.00	0.00	0.00
管路更新率	0.00	0.00	0.00	0.00

(3) 議会議決事項

議案番号	件 名	提出年月日	議決年月日
認定第9号	令和4年度浜田市工業用水道事業会計決算認定について	R5.9.1	R5.9.28
議案第80号	令和5年度浜田市工業用水道事業会計補正予算(第1号)	R5.12.1	R5.12.19
議案第29号	令和6年度浜田市工業用水道事業会計予算	R6.2.26	R6.3.18

(4) 行政官庁認可事項

該当事項なし

(5) 職員に関する事項

ア 職員の配置

(単位：人)

区分	前年度末人員	年度内増減	年度末人員
総係部門	2	0	2
合計	2	0	2

イ 給 与

- (ア) 令和5年4月1日から給料改定実施
- (イ) 令和5年12月1日から期末手当改定実施

(6) 料金、その他供給条件の設定、変更に関する事項
該当事項なし

2 工 事

(1) 建設工事の概況
該当事項なし

(2) 改良工事の概況

工 事 名	本年度施工内容	本年度工事費	着工年月日	竣工年月日	請負者氏名
工業用水道第1水源地警報設定器取替	警報設定器の取替	3,454,000円	R5.6.23	R6.1.22	東芝インフラシステムズ株式会社 中国支社
工業用水道第2水源地外引込開閉器更新工事	引込開閉器の更新	990,000円	R6.3.1	R6.3.22	株式会社中電工 浜田営業所

(3) 保存工事の概況
該当事項なし

3 業 務

(1) 業 務 量

業務量の内容		令和5年度 (A)	令和4年度 (B)	比 較		備 考
				増減(A-B)	比率(A/B)	
年度末給水企業数		3社	3社	0社	100.0%	
年 間 給 水 量	契 約 量	3,550,200 m ³	3,299,980 m ³	250,220 m ³	107.6 %	中国電力(株) 3,477,000 m ³ キーパー(株) 36,600 m ³ ケーピー(株) 36,600 m ³
	実 績	3,035,263 m ³	2,934,157 m ³	101,106 m ³	103.4 %	中国電力(株) 2,985,574 m ³ キーパー(株) 16,330 m ³ ケーピー(株) 33,359 m ³
1 日 平 均 給 水 量	契 約 量	9,700 m ³	9,041 m ³	659 m ³	107.3 %	中国電力(株) 9,500 m ³ キーパー(株) 100 m ³ ケーピー(株) 100 m ³
	実 績	8,293 m ³	8,039 m ³	254 m ³	103.2 %	中国電力(株) 8,157 m ³ キーパー(株) 45 m ³ ケーピー(株) 91 m ³

(2) 事業収益に関する事項 (単位：千円 税抜)

区 分	令和5年度 (A)	令和4年度 (B)	比 較	
			増減(A-B)	比率(A/B)
営 業 収 益	103,298	96,500	6,798	107.0%
営 業 外 収 益	29,237	29,014	223	100.8%
合 計	132,535	125,514	7,021	105.6%

(3)事業費用に関する事項 (単位：千円 税抜)

区 分	令和5年度 (A)	令和4年度 (B)	比 較	
			増減(A-B)	比率(A/B)
営 業 費 用	118,493	115,869	2,624	102.3%
営 業 外 費 用	76	233	△ 157	32.6%
予 備 費	0	0	0	0.0%
合 計	118,569	116,102	2,467	102.1%

(4)その他主要な事項
該当事項なし

4 会 計

(1)重要契約の要旨
該当事項なし

(2)企業債及び一時借入金の概況

ア 企 業 債

(単位：円)

区 分	前年度末残高	本年度借入高	本年度償還額	本年度末残高	備 考
企 業 債 分	3,157,003	0	3,157,003	0	
起 債 前 借 分	0	0	0	0	
計	3,157,003	0	3,157,003	0	

イ 一時借入金
該当事項なし

(3)その他会計経理に関する重要事項

ア 他会計からの補助金等の使途の特定について

収益的収入における一般会計補助金87,000円の使途については、減価償却費、企業債利息に87,000円（特定収入以外）をそれぞれ充当した。

また、雑収益1,721円の使途については、人件費等（課税仕入以外）に1,721円（特定収入以外）を充当した。

イ 消費税法施行に伴う決算関係書類の記載方法について

決算報告書については消費税を含んだ額を表示し、財務諸表及び収益費用明細書については消費税を抜いた決算額を表示した。

ウ 固定資産の減価償却の方法について

浜田市工業用水道事業会計規程第82条の規定により定額法を適用。

エ 資産の評価基準について

地方公営企業法施行規則第8条第1項の規定により取得原価主義を適用。

5 附 帯 事 項

該当事項なし

6 そ の 他

(1)決算日後に生じた企業の状況に関する重要な事実
該当事項なし

(2)その他

該当事項なし

令和5年度 浜田市工業用水道事業収益費用明細書
(令和5年4月1日～令和6年3月31日)

収益の部

(単位：円)

款	項	目	節	金額	備考	
1 工業用水道 事業収益				132,534,470		
	(1) 営業収益			103,297,944		
		1 給水収益			103,297,944	
				水道使用料	103,297,944	
	(2) 営業外収益				29,236,526	
		1 受取利息及び 配当金			5,835	
					預金利息	5,835
		2 他会計補助金			87,000	
					一般会計補助金	87,000
		3 長期前受金戻入			29,116,806	
					長期前受金戻入	29,116,806
	4 雑収益			26,885		
				雑収益	26,885	

費用の部

(単位：円)

款	項	目	節	金額	備考	
1	工業用水道 事業費用			118,569,018		
		(1) 営業費用		118,493,468		
		1 原水及び浄水費		51,167,400		
			備消耗品費	8,168		
			燃料費	67,973		
			光熱水費	16,365		
			通信運搬費	103,394		
			委託料	13,531,497		
			保険料	20,783		
			賃借料	18,000		
			修繕費	1,299,000		
			動力費	36,079,728		
			雑費	22,492		
			2 配水及び給水費		2,171,754	
				委託料	2,000,000	
				手数料	57,600	
				保険料	15,499	
				動力費	98,655	
			3 総係費		28,694,527	
				報酬	2,001,600	予算額 2,009,000
				給料	9,075,900	予算額 9,075,900
				手当	3,996,040	予算額 4,559,100
				賞与等引当金 繰入額	1,478,000	予算額 1,463,000
				法定福利費	3,122,089	予算額 3,874,097
				退職手当組合 負担金	1,542,903	予算額 1,542,903
				旅費	16,368	
				被服費	12,681	
				備消耗品費	748,500	
				通信運搬費	6,563	
				委託料	1,486,581	
				手数料	23,290	
				保険料	17,131	
				賃借料	1,053,672	
				修繕費	7,900	
				負担金	4,105,309	
			4 減価償却費		35,427,538	
				有形固定資産 減価償却費	35,427,538	
			5 資産減耗費		1,032,249	
				固定資産 除却費	1,032,249	
			(2) 営業外費用		75,550	
			1 支払利息及び 企業債取扱諸費		75,550	
				企業債利息	74,777	
			2 雑支出		773	
				その他雑支出	773	

固定資産

有形固定資産明細書

資産の種類	年度当初の 現在高	当年度 増加額	当年度 減少額	年度末 現在高
土地	50,371,188	0	0	50,371,188
建物	136,329,670	0	0	136,329,670
構築物	1,595,855,348	0	0	1,595,855,348
機械及び装置	343,813,346	4,040,000	14,859,979	332,993,367
計	2,126,369,552	4,040,000	14,859,979	2,115,549,573

明細書

(単位：円)

減価償却累計額			年度末償却 未 済 高	備 考
当年度増加額	当年度減少額	累 計		
0	0	0	50,371,188	
2,687,658	0	78,733,334	57,596,336	
28,846,784	0	983,566,533	612,288,815	
3,893,096	13,827,730	285,651,880	47,341,487	
35,427,538	13,827,730	1,347,951,747	767,597,826	

企 業 債

種 類	年 度	発行年月日	発行総額	償 還 高	
				当年度償還	償還高累計
工業用水道	平成7年	平成8年3月14日	52,600,000	3,157,003	52,600,000
計			52,600,000	3,157,003	52,600,000

積立金運用状況調書

(単位：円)

種 類	区 分	前年度末現在高	決算年度中増減		本年度末現在高
			増	減	
減債積立金	預 金	3,157,003	0	3,157,003	0
計		3,157,003	0	3,157,003	0

※ 決算年度中増減は、企業債の償還に充てるため、本年度に取り崩したものである。

明 細 書

(単位 : 円)

未償還残高	利率(%)	償還終期	借入先	備考
0	年3.15	令和6年3月1日	財務省理財局	
0				

令和5年度

浜田市公共下水道事業会計決算書

浜田市上下水道部

目 次

決 算 書 類

令和5年度浜田市公共下水道事業決算報告書	1
----------------------	---

財務諸表

1 令和5年度浜田市公共下水道事業損益計算書	5
2 令和5年度浜田市公共下水道事業剰余金計算書	7
3 令和5年度浜田市公共下水道事業剰余金処分計算書（案）	9
4 令和5年度浜田市公共下水道事業貸借対照表	11
5 令和5年度個別注記	13

決 算 附 属 書 類

課税区分明細書	15
---------	----

令和5年度浜田市公共下水道事業キャッシュ・フロー計算書	19
-----------------------------	----

令和5年度浜田市公共下水道事業報告書	21
--------------------	----

その他の書類

1 収益費用明細書	30
2 固定資産明細書	33
3 企業債明細書	35

(1)収益的収入及び支出

収入

区 分	予 算 額				決 算 額	予算額に比べ 決算額の増減
	当初予算額	補正予算額	地方公営企業法第 24条第3項の規定 による支出額に係る 財 源 充 当 額	合 計		
第1款 下水道事業収益	524,227,000	43,645,000	0	567,872,000	532,891,914	△ 34,980,086
第1項 営業収益	112,504,000	△ 5,048,000	0	107,456,000	108,649,827	1,193,827
第2項 営業外収益	411,723,000	29,369,000	0	441,092,000	404,891,984	△ 36,200,016
第3項 特別利益	0	19,324,000	0	19,324,000	19,350,103	26,103

支出

区 分	予 算					
	当初予算額	補正予算額	予備費 支出額	流 用 増減額	地方公営企業法第 24条第3項の規定 による支出額	小 計
第1款 下水道事業費用	524,783,000	44,104,000	0	0	0	568,887,000
第1項 営業費用	471,413,000	△ 36,000	0	0	0	471,377,000
第2項 営業外費用	51,870,000	△ 2,700,000	0	0	0	49,170,000
第3項 特別損失	300,000	46,840,000	0	0	0	47,140,000
第4項 予備費	1,200,000	0	0	0	0	1,200,000

(注)営業外費用中企業債利息40,865,745円の財源に充てるため、企業債16,300,000円を借り入れた。

下水道事業決算報告書

(単位：円)

備 考	
うち仮受消費税	9,732,262
うち仮受消費税	202
消費税等納税調整額	5,174,047
うち仮受消費税	0

(単位：円)

額		決 算 額	地方公営企業法 第26条第2項の規 定による繰越額	不 用 額	備 考	
地方公営企業法第 26条第2項の規定 による繰越額	合 計					
0	568,887,000	527,779,290	0	41,107,710		
0	471,377,000	439,591,294	0	31,785,706	うち仮払消費税	10,183,993
0	49,170,000	42,014,017	0	7,155,983	うち仮払消費税	0
					うち納付消費税	0
0	47,140,000	46,173,979	0	966,021	うち仮払消費税	10,901
0	1,200,000	0	0	1,200,000		

決算書類

(2) 資本的収入及び支出

収 入

区 分	予 算 額					
	当初予算額	補正予算額	小 計	地方公営企業法第26条の規定による繰越額に係る財源充当額	継続費通次繰越額に係る財源充当額	合 計
第1款 資本的収入	443,012,000	△ 33,225,000	409,787,000	48,307,200	0	458,094,200
第1項 国庫補助金	81,419,000	31,580,000	112,999,000	18,207,200	0	131,206,200
第2項 工事負担金	9,000,000	△ 9,000,000	0	6,000,000	0	6,000,000
第3項 企業債	231,300,000	△ 40,400,000	190,900,000	24,100,000	0	215,000,000
第4項 他会計出資金	121,293,000	△ 15,405,000	105,888,000	0	0	105,888,000

支 出

区 分	予 算 額					
	当初予算額	補正予算額	流用増減額	小 計	地方公営企業法第26条の規定による繰越額	継続費通次繰越額
第1款 資本的支出	647,971,000	△ 1,085,000	0	646,886,000	48,414,400	0
第1項 建設改良費	264,651,000	△ 1,085,000	0	263,566,000	48,414,400	0
第2項 企業債償還金	383,320,000	0	0	383,320,000	0	0

資本的収入額(令和6年度の建設改良費の財源に充てる企業債23,579円及び令和6年度の企業債の償還に充てるための出資金4,200,000円控除後)

が、資本的支出額に不足する額226,546,942円は次のとおり補てんした。

- ・過年度分消費税及び地方消費税資本的収支調整額 8,938,191円
- ・過年度分損益勘定留保資金等 4,893,392円
- ・当年度分損益勘定留保資金等 212,715,359円

(単位：円)

決算額	翌年度繰越額			予算額に比べ 決算額の増減	備考	
	地方公営企業法 第26条の規定に よる繰越額	継続費 繰越額	通次 繰越額			合計
303,541,002	143,500,000		0	143,500,000	△ 154,553,198	
58,538,850	68,600,000		0	68,600,000	△ 72,667,350	
3,240,600	0		0	0	△ 2,759,400	
123,000,000	74,900,000		0	74,900,000	△ 92,000,000	うち23,579円は、令和6年度の建設改良費の財源に充てる企業債
118,761,552	0		0	0	12,873,552	うち4,200,000円は、令和6年度企業債償還の財源に充てる出資金

(単位：円)

合計	決算額	翌年度繰越額			不用額	備考
		地方公営企業法 第26条の規定に よる繰越額	継続費 通次 繰越額	合計		
695,300,400	525,864,365	143,745,129	0	143,745,129	25,690,906	
311,980,400	143,642,161	143,745,129	0	143,745,129	24,593,110	うち仮払消費税 11,425,984
383,320,000	382,222,204	0	0	0	1,097,796	

令和5年度 浜田市公共下水道事業損益計算書

(令和5年4月1日から令和6年3月31日まで)

(単位 : 円)

1 営業収益			
(1) 下水道使用料	97,346,965		
(2) その他営業収益	1,570,600	98,917,565	
2 営業費用			
(1) 管渠費	23,182,935		
(2) ポンプ場費	3,202,226		
(3) 処理場費	79,008,707		
(4) 業務費	8,125,620		
(5) 総係費	21,887,607		
(6) 減価償却費	281,392,857		
(7) 資産減耗費	12,607,349	429,407,301	
営業損失			330,489,736
3 営業外収益			
(1) 受取利息及び配当金	2,022		
(2) 他会計補助金	275,415,448		
(3) 長期前受金戻入	124,288,797		
(4) 雑収益	11,468	399,717,735	
4 営業外費用			
(1) 支払利息及び企業債取扱諸費	40,915,963		
(2) 雑支出	1,098,054	42,014,017	357,703,718
経常利益			27,213,982
5 特別利益			
(1) 過年度損益修正益	19,350,103	19,350,103	
6 特別損失			
(1) 過年度損益修正損	46,163,078	46,163,078	26,812,975
当年度純利益			401,007
前年度繰越利益剰余金			7,512,637
当年度未処分利益剰余金			7,913,644

<参考>

地方公営企業会計基準に基づき、損益計算書において「減価償却費」を営業費用に、「長期前受金戻入」を営業外収益に計上していることから、営業収支が330,489,736円の赤字となっておりますが、実質的な営業損益を算出するため、長期前受金戻入相当額を「減価償却費」から控除した場合には、206,200,939円の赤字となります。

〈参考〉

前頁下段において、参考情報として示したように、営業費用に計上している「減価償却費281,392,857円」から営業外収益に計上している「長期前受金戻入124,288,797円」を控除して損益計算書を示せば、下記のとおりとなります。

令和5年度 浜田市公共下水道事業損益計算書

(令和5年4月1日から令和6年3月31日まで)

(単位：円)

1 営業収益			
(1) 下水道使用料	97,346,965		
(2) その他営業収益	1,570,600	98,917,565	
2 営業費用			
(1) 管渠費	23,182,935		
(2) ポンプ場費	3,202,226		
(3) 処理場費	79,008,707		
(4) 業務費	8,125,620		
(5) 総係費	21,887,607		
(6) 減価償却費	157,104,060		
(7) 資産減耗費	12,607,349	305,118,504	
営業損失			206,200,939
3 営業外収益			
(1) 受取利息及び配当金	2,022		
(2) 他会計補助金	275,415,448		
(3) 雑収益	11,468	275,428,938	
4 営業外費用			
(1) 支払利息及び企業債取扱諸費	40,915,963		
(2) 雑支出	1,098,054	42,014,017	233,414,921
経常利益			27,213,982
5 特別利益			
(1) 過年度損益修正益	19,350,103	19,350,103	
6 特別損失			
(1) 過年度損益修正損	46,163,078	46,163,078	26,812,975
当年度純利益			401,007
前年度繰越利益剰余金			7,512,637
当年度未処分利益剰余金			<u>7,913,644</u>

区 分	資本金	資本剰余金			
		国県補助金	他会計補助金	工事負担金	受贈財産評価額
前年度末残高	926,457,979	193,784,843	0	0	1,742,608
前年度処分額	0	0	0	0	0
議会の議決による処分額	0	0	0	0	0
減債積立金の積立て	0	0	0	0	0
利益積立金の積立て	0	0	0	0	0
建設改良積立金の積立て	0	0	0	0	0
条例による処分額	0	0	0	0	0
減債積立金の積立て	0	0	0	0	0
処分後残高	926,457,979	193,784,843	0	0	1,742,608
当年度変更額	122,365,634	2,279,419	0	0	0
一般会計出資金の受入れ	118,761,552	0	0	0	0
自己資本金の受入れ	3,604,082	0	0	0	0
企業債の借入れ	0	0	0	0	0
企業債の償還	0	0	0	0	0
資本剰余金の受入れ	0	2,279,419	0	0	0
当年度純利益		0			0
当年度末残高	1,048,823,613	196,064,262	0	0	1,742,608

※この計算書における△表記は、減少、損失又は欠損を示すものである。

下水道事業剰余金計算書
令和6年 3月 31日まで)

(単位 : 円)

剰余金							資本合計
その他 資本剰余金	資本剰余金 合計	利益剰余金					
		減債 積立金	利益 積立金	建設改良 積立金	未処分 利益剰余金	利益剰余金 合計	
0	195,527,451	0	0	0	7,512,637	7,512,637	1,129,498,067
0	0	0	0	0	0	0	0
0	0	0	0	0	0	0	0
0	0	0	0	0	0	0	0
0	0	0	0	0	0	0	0
0	0	0	0	0	0	0	0
0	0	0	0	0	0	0	0
0	0	0	0	0	0	0	0
0	195,527,451	0	0	0	7,512,637	7,512,637	1,129,498,067
0	2,279,419	0	0	0	401,007	401,007	125,046,060
0	0	0	0	0	0	0	118,761,552
0	0	0	0	0	0	0	3,604,082
0	0	0	0	0	0	0	0
0	0	0	0	0	0	0	0
0	2,279,419	0	0	0	0	0	2,279,419
	0				401,007	401,007	401,007
0	197,806,870	0	0	0	(当年度未処分 利益剰余金) 7,913,644	7,913,644	1,254,544,127

令和5年度 浜田市公共下水道事業剰余金処分計算書(案)

(単位 : 円)

区 分	資本金	資本剰余金	未処分利益剰余金
当年度末残高	1,048,823,613	197,806,870	7,913,644
議会の議決による処分類	0	0	0
減債積立金の積立て	0	0	0
利益積立金の積立て	0	0	0
建設改良積立金の積立て	0	0	0
条例による処分類	0	0	0
処分後残高	1,048,823,613	197,806,870	7,913,644

※この計算書における△表記は、減少又は欠損を示すものである。

令和5年度 浜田市公共下水道事業貸借対照表

(令和6年3月31日)

(単位 : 円)

資 産 の 部

1 固定資産

(1) 有形固定資産

イ 土地		444,789,321	
ロ 建物	538,590,204		
減価償却累計額	△ 261,216,351	277,373,853	
ハ 構築物	10,425,905,868		
減価償却累計額	△ 4,292,750,255	6,133,155,613	
ニ 機械及び装置	2,262,184,712		
減価償却累計額	△ 1,627,783,193	634,401,519	
ホ 工具器具及び備品	5,001,229		
減価償却累計額	△ 4,499,381	501,848	
ヘ 建設仮勘定		217,226,735	
有形固定資産合計			7,707,448,889

(2) 無形固定資産

イ ソフトウェア		2,943,972	
無形固定資産合計			2,943,972

固定資産合計

7,710,392,861

2 流動資産

(1) 現金預金		46,149,471	
(2) 未収金	24,548,440		
貸倒引当金	△ 764,733	23,783,707	

流動資産合計

69,933,178

資産合計

7,780,326,039

負債の部

3 固定負債

(1) 企業債			
イ 建設改良企業債(※)	3,109,418,557		
企業債合計		3,109,418,557	
(2) 引当金			
イ 退職給付引当金	9,314,636		
引当金合計		9,314,636	
(3) その他固定負債		450,000	
固定負債合計			3,119,183,193

4 流動負債

(1) 企業債			
イ 建設改良企業債(※)	369,726,232		
企業債合計		369,726,232	
(2) 未払金		24,624,997	
(3) 引当金			
イ 賞与等引当金	3,553,874		
引当金合計		3,553,874	
(4) その他流動負債		10,827,933	
流動負債合計			408,733,036

5 繰延収益

(1) 長期前受金		5,674,804,522	
長期前受金収益化累計額		△ 2,676,938,839	
繰延収益合計			2,997,865,683
負債合計			6,525,781,912

資本の部

6 資本金

(1) 固有資本金		474,944,926	
(2) 繰入資本金		573,878,687	
資本金合計			1,048,823,613

7 剰余金

(1) 資本剰余金			
イ 国県補助金	196,064,262		
ロ 受贈財産評価額	1,742,608		
資本剰余金合計		197,806,870	
(2) 利益剰余金			
イ 当年度未処分利益剰余金	7,913,644		
利益剰余金合計		7,913,644	
剰余金合計			205,720,514
資本合計			1,254,544,127
負債資本合計			7,780,326,039

(※)建設改良費等の財源に充てるための企業債

令和5年度 個別注記

1. 重要な会計方針に係る事項に関する注記

(1) 固定資産の減価償却の方法について

① 有形固定資産（リース資産を除く）

浜田市公共下水道事業会計規則第86条の規定により定額法を適用。

保有している資産の主な耐用年数は次のとおり。

種 類	耐用年数	備 考
建物	8～50年	処理場等
構築物	15～50年	污水管、取付管
機械及び装置	10～20年	電気計装設備、ポンプ設備等
工具器具及び備品	5～15年	事務機器等

② 無形固定資産（リース資産を除く）

浜田市公共下水道事業会計規則第86条の規定により定額法を適用。

③ リース資産

所有権移転ファイナンス・リース取引に係るリース資産

自己所有の固定資産に適用する減価償却方法と同一の方法を採用する。

(2) 引当金の計上方法について

① 貸倒引当金

債権の不納欠損による損失に備えるため、貸倒実績率等による回収不能見込額を貸倒引当金として計上している。

② 退職給付引当金

職員の退職手当の支給に備えるため、当年度末における職員に対する退職手当の要支給額から、島根県市町村総合事務組合（退職手当組合）における積立金相当額を控除した額を計上している。

なお、公営企業会計移行の前日（令和2年3月31日）までに発生している退職給付に係る債務については、公共下水道事業特別会計に係るものとして、一般会計で負担することとしている。

③ 賞与等引当金

職員の期末手当・勤勉手当の支給及びこれに伴う法定福利費の支出に備えるため、当事業年度末における支給及び支出見込額に基づき、当年度の負担に属する額を計上している。

(3) その他会計に関する書類作成のための基本となる重要な事項について

① 消費税等の会計処理

消費税及び地方消費税の会計処理は、税抜方式による。

2. 貸借対照表等に関する注記

(1) 企業債の償還元金に係る他会計の負担について

貸借対照表に計上されている企業債残高（1年以内に償還予定のものも含む）のうち、浜田市（市長部局）との協定等に基づき、一般会計が負担すると見込まれる額は2,877,252,741円である。

3. 損益計算書に関する注記

特記事項なし。

4. キャッシュ・フロー計算書等に関する注記

(1) 重要な非資金取引について 該当なし。

5. セグメント情報に関する注記

公共下水道事業会計は、公共下水道事業及び特定環境保全公共下水道事業を運営していることから、公共下水道事業及び特定環境保全公共下水道事業の2つを報告セグメントとしている。なお、各報告セグメントに属する事業の内容等は以下のとおりである。

セグメント区分	事業の内容
公共下水道事業	浜田処理区における、し尿・生活雑排水等の処理
特定環境保全公共下水道事業	国府地区、旭地区、三隅地区における、し尿・生活雑排水等の処理

(単位：円)

	公共下水道事業	特定環境保全 公共下水道事業	合計
営業収益	0	98,917,565	98,917,565
営業費用	0	429,407,301	429,407,301
営業損益	0	▲330,489,736	▲330,489,736
経常利益	0	27,213,982	27,213,982
セグメント資産	412,529,925	7,367,796,114	7,780,326,039
セグメント負債	186,118,503	6,339,663,409	6,525,781,912

6. 減損損失に関する注記

(1) 減損の兆候について 該当なし。

7. 重要な後発事象に関する注記 該当なし。

8. その他の注記

(1) 貸倒引当金の目的使用による取り崩しについて

当事業年度において、債務の不納欠損を行うため、貸倒引当金17,754円を取り崩した。

(2) 賞与等引当金の目的使用による取り崩しについて

当事業年度において、職員の期末手当・勤勉手当の支給及びこれに係る法定福利費の支払いを行うため、賞与等引当金3,481,650円を取り崩した。

課税区分明細書

収入

(単位:円)

区分	決算額							備考	
	税込金額	課税	うち消費税		免税	非課税	不課税		うち特定収入
収益的収入									
営業収益									
下水道使用料	107,079,227	107,079,227	9,732,262						
その他営業収益									
手数料	94,000				94,000				
雑収益	1,476,600					1,476,600	1,074,348		
営業外収益									
受取利息及び配当金	2,022				2,022				
他会計補助金	275,415,448					275,415,448	17,006,472		
長期前受金戻入	124,288,797					124,288,797			
消費税還付金	5,174,047					5,174,047			
雑収益									
その他雑収益	11,670	2,530	202		1,500	7,640	7,640		
特別利益									
過年度損益修正益	19,350,103					19,350,103			
収益的収入 合計	532,891,914	107,081,757	9,732,464	0	97,522	425,712,635	18,088,460		
資本的収入									
国庫補助金	40,331,650					40,331,650	40,331,650		
国庫補助金【繰越】	18,207,200					18,207,200	18,207,200		
工事負担金【繰越】	3,240,600					3,240,600	3,240,600		
企業債	103,200,000					103,200,000			
下水道事業債	47,400,000					47,400,000			
資本費平準化債	55,800,000					55,800,000			
企業債【繰越】	19,800,000					19,800,000			
下水道事業債	19,800,000					19,800,000			
出資金	118,761,552					118,761,552			
資本的収入 合計	303,541,002	0	0	0	0	303,541,002	61,779,450		
収入 合計	836,432,916	107,081,757	9,732,464	0	97,522	729,253,637	79,867,910		

課税区分明細書

支出

(単位:円)

区分	決算額					備考	
	税込金額	課税	うち消費税		非課税		不課税
収益的支出							
営業費用							
管渠費	25,489,898	25,380,243	2,306,963	109,013	642		
備消耗品費	1,277,856	1,277,856	116,168				
燃料費	3,280	2,638	240		642		
光熱水費	136,096	136,096	12,312				
印刷製本費	16,436	16,436	1,490				
通信運搬費	79,428	79,428	7,205				
委託料	13,701,768	13,701,768	1,245,611				
賃借料	17,180			17,180			
修繕費	3,333,550	3,333,550	303,050				
工事請負費	946,000	946,000	86,000				
動力費	5,886,471	5,886,471	534,887				
保険料	91,833			91,833			
ポンプ場費	3,521,723	3,514,615	319,497	7,108			
光熱水費	77,944	77,944	7,076				
通信運搬費	237,600	237,600	21,600				
委託料	697,929	697,929	63,448				
修繕費	41,800	41,800	3,800				
工事請負費	1,232,000	1,232,000	112,000				
動力費	1,227,342	1,227,342	111,573				
保険料	7,108			7,108			
処理場費	85,840,021	75,145,111	6,831,314	1,594,214	9,100,696		
給料	5,930,400				5,930,400		
手当等	2,273,861	57,400	5,213		2,216,461		
賞与等引当金繰入額	953,835				953,835		
法定福利費	1,494,908			1,494,908			
備消耗品費	651,064	651,064	59,187				
光熱水費	242,558	242,558	22,048				
通信運搬費	212,372	212,372	19,275				
委託料	52,624,570	52,624,570	4,784,046				
修繕費	877,690	877,690	79,790				
工事請負費	2,992,000	2,992,000	272,000				
動力費	16,653,074	16,653,074	1,513,902				
薬品費	834,383	834,383	75,853				
保険料	99,306			99,306			
業務費	8,356,209	2,528,087	230,589	929,917	4,898,205		
給料	3,324,900				3,324,900		
手当等	1,096,823	58,800	5,340		1,038,023		
賞与等引当金繰入額	529,882				529,882		
法定福利費	929,917			929,917			
報償費	5,400				5,400		

支出

(単位:円)

区分	決算額					備考	
	税込金額	課税	うち消費税		非課税		不課税
燃料費	9,438	9,438	686				
印刷製本費	6,561	6,561	596				
通信運搬費	141,445	141,445	12,854				
委託料	1,851,067	1,851,067	168,280				
手数料	137,719	137,719	12,519				
負担金	323,057	323,057	30,314				
総係費	22,383,237	5,452,456	495,630	1,639,341	15,291,440		
報酬	66,000				66,000		
給料	4,807,500				4,807,500		
手当等	2,727,335	25,200	2,280		2,702,135		
賞与等引当金繰入額	837,231				837,231		
法定福利費	1,589,341			1,589,341			
退職手当組合負担金	2,390,676				2,390,676		
退職給付引当金繰入額	2,063,553				2,063,553		
旅費	312,649	312,649	28,418				
研修費	441,420	441,420	40,127				
報償費	50,000			50,000			
被服費	21,750	21,750	1,977				
備消耗品費	184,028	184,028	16,726				
印刷製本費	132,000	132,000	12,000				
通信運搬費	26,742	26,742	2,424				
会議費	1,192	1,192	88				
委託料	3,819,727	3,819,727	347,250				
手数料	25,300	25,300	2,300				
賃借料	12,584	12,584	1,144				
負担金	2,874,209	449,864	40,896		2,424,345		
有形固定資産 減価償却費	279,420,927				279,420,927		
無形固定資産 減価償却費	1,971,930				1,971,930		
固定資産除却費	12,607,349				12,607,349		
営業外費用							
企業債利息	40,865,745			40,865,745			
一時借入金利息	50,218			50,218			
雑支出	1,098,054				1,098,054		
特別損失							
過年度損益修正損	46,173,979	119,926	10,901		46,054,053		
収益の支出 合計	527,779,290	112,140,438	10,194,894	45,195,556	370,443,296		

支出

(単位:円)

区分	決算額				備考
	税込金額	課税	うち消費税	非課税	
資本の支出					
建設改良費					
管渠費	118,731,405	108,493,897	9,863,065	1,687,880	8,549,628
報酬	2,001,600				2,001,600
給料	3,371,441				3,371,441
手当等	2,532,301	58,800	5,340		2,473,501
法定福利費	1,609,751			1,609,751	
退職手当組合負担金	703,086				703,086
旅費	34,500	34,500	3,132		
備消耗品費	91,077	91,077	8,276		
通信運搬費	49,200	49,200	4,471		
委託料	51,877,700	51,877,700	4,716,154		
委託料【繰越】	26,837,200	26,837,200	2,439,746		
賃借料	207,720	207,720	18,883		
工事請負費	14,555,200	14,555,200	1,323,200		
工事請負費【繰越】	14,552,500	14,552,500	1,322,955		
負担金	230,000	230,000	20,908		
企業債利息	78,129			78,129	
処理場費	24,910,756	17,194,374	1,562,919	1,463,532	6,252,850
給料	3,868,759				3,868,759
手当等	1,881,543	25,200	2,280		1,856,343
法定福利費	1,159,072			1,159,072	0
退職手当組合負担金	527,748				527,748
備消耗品費	69,968	69,968	6,359		
燃料費	33,169	33,169	2,831		
印刷製本費	71,767	71,767	6,520		
通信運搬費	28,970	28,970	2,629		
委託料	11,990,000	11,990,000	1,090,000		
工事請負費	4,975,300	4,975,300	452,300		
企業債利息	304,460			304,460	
企業債償還金	382,222,204				382,222,204
資本の支出 合計	525,864,365	125,688,271	11,425,984	3,151,412	397,024,682
支出 合計	1,053,643,655	237,828,709	21,620,878	48,346,968	767,467,978

令和5年度 浜田市公共下水道事業キャッシュ・フロー計算書

(令和5年4月1日から令和6年3月31日)

(単位:円)

項 目		
1. 業務活動によるキャッシュ・フロー		
当年度純利益		401,007
減価償却費		281,392,857
貸倒引当金の増減額(△は減少)		△ 17,754
退職給付引当金の増減額(△は減少)		2,063,553
賞与等引当金の増減額(△は減少)		153,044
長期前受金戻入額		△ 124,288,797
資産減耗費		12,607,349
受取利息及び配当金(△)		△ 2,022
支払利息		40,915,963
過年度損益修正益		△ 19,350,103
過年度損益修正損		46,054,053
未収金の増減額(△は増加)		4,798,049
未払金の増減額(△は減少)		2,015,362
その他の流動負債の増減額(△は減少)		732,463
小 計		247,475,024
受取利息及び配当金の受取額		2,022
利息の支払額		△ 40,915,963
業務活動によるキャッシュ・フロー	(A)	206,561,083
2. 投資活動によるキャッシュ・フロー		
固定資産の取得・建設改良による支出		△ 126,875,629
国庫補助金収入		53,217,136
工事負担金等収入		2,946,000
投資活動によるキャッシュ・フロー	(B)	△ 70,712,493
3. 財務活動によるキャッシュ・フロー		
建設改良企業債による収入		139,300,000
出資金収入		118,761,552
建設改良企業債の償還等による支出		△ 382,222,204
一時借入金の借入による収入		230,000,000
一時借入金の返済による支出		△ 230,000,000
財務活動によるキャッシュ・フロー	(C)	△ 124,160,652
資金増減額(△は減少)	(A+B+C)	11,687,938
資金期首残高		34,461,533
資金期末残高		46,149,471

令和5年度 浜田市公共下水道事業報告書

1 令和5年度決算の概況

浜田市の公共下水道事業は、令和2年4月1日から地方公営企業法の財務規定等を適用しており、公営企業会計による4年度目の決算を行いました。

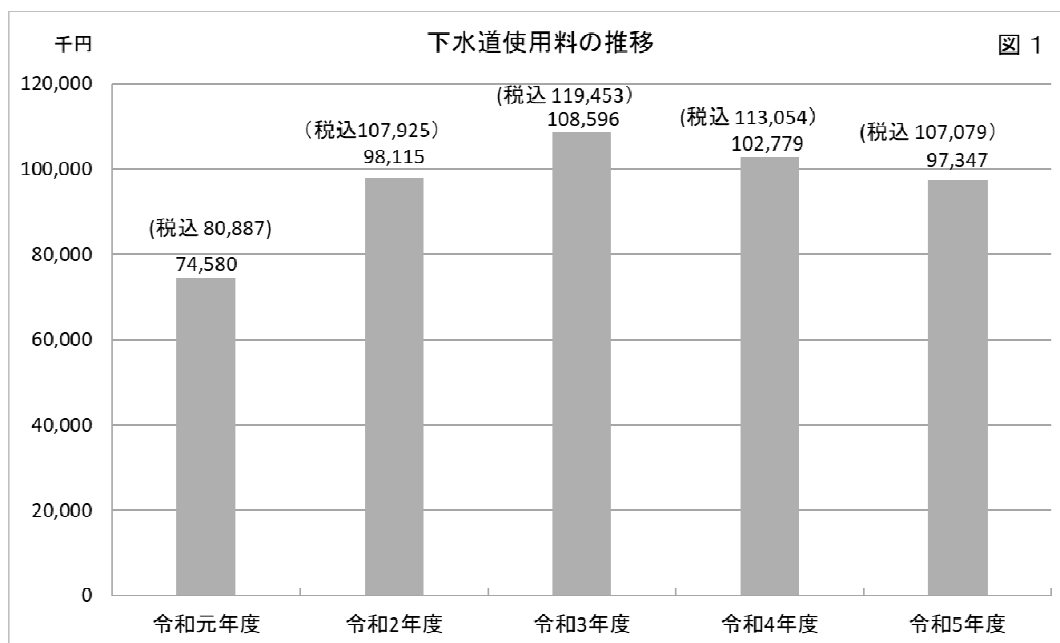
汚水の処理状況に関しては、本市の令和5年度末の汚水処理人口普及率は50.0%（速報値）で前年度（49.6%）比で0.4ポイント上昇していますが、依然として国、島根県と比べると非常に低い水準にあり、引き続き普及率向上に向け、下水道整備を進めていく必要があります。

このような状況の中、浜田処理区整備事業の推進のため、詳細設計が完了した一部地域の管路整備について工事請負契約を締結しました。処理場建設工事については、ECI方式により詳細設計業務受注者及び建設工事の契約候補者を決定し、令和8年度の供用開始に向けて事業を進めています。また、ストックマネジメント改築事業として管路点検の実施とストックマネジメント計画に基づく施設の改築・更新を行い、施設の長寿命化を図りました。

(1) 経営成績について

令和5年度決算における経営成績について、収益の核となる下水道使用料は、中国電力株式会社三隅発電所2号機工事の竣工に伴う工事関係者の入込数減及び事業者の廃業等により、前年度比で5,432千円減の97,347千円（税抜き）となりました（図1参照）。

また、営業外収益も含めた総収益は、517,985千円（税抜き）となりました。

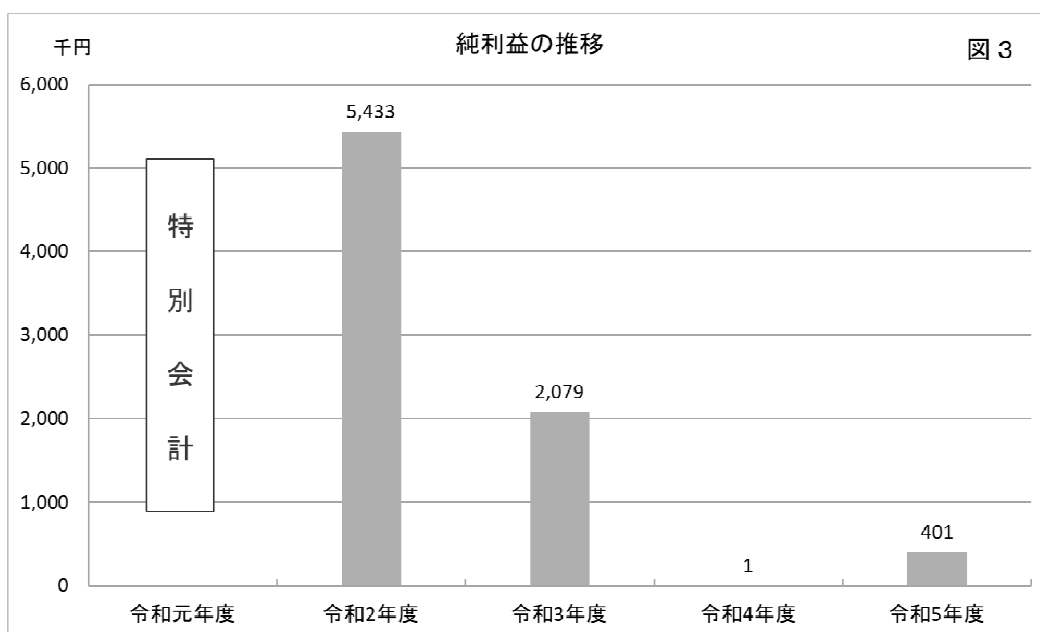
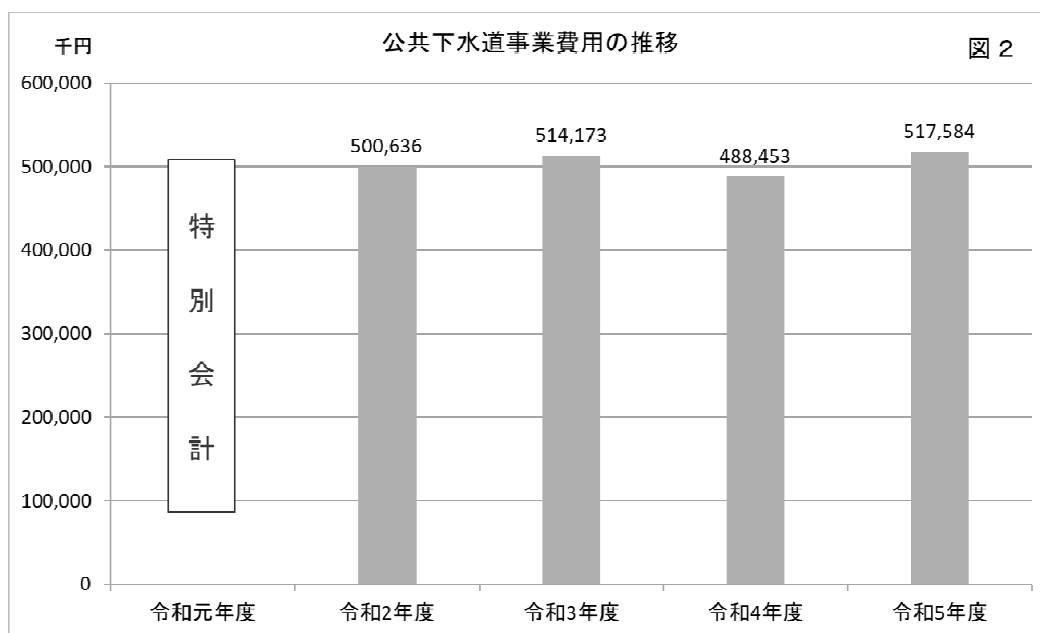


費用の総額は、517,584千円（税抜き）となりました（図2参照）。

主なものとしては、減価償却費（281,393千円）、企業債償還利息（40,866千円）等があります。

また、当年度は固定資産台帳の精緻化を目的とした処理場資産の耐用年数の見直しにより、過年度損益修正損46,163千円を計上したため、前年度比29,131千円（6.0%）増となっております。

下水道事業収益が下水道事業費用を上回ったことから、当年度純利益は、401千円となっております（図3参照）。



資本的収支においては、浜田処理区下水道整備事業、ストックマネジメント改築事業、前年度からの繰越事業などに取り組んだことにより、建設改良費が143,642千円となりました。その結果、収入総額303,541千円(うち令和6年度の建設改良費の財源に充てる企業債24千円及び令和6年度の企業債償還予定額に充てる財源4,200千円を含む)に対して支出総額525,864千円となるため、当年度執行済事業に係る収支不足額226,547千円については、当年度分損益勘定留保資金等で補てんしました。

(2) 経営指標について

令和5年度決算における経営指標について、経営の健全性を示す経常収支比率は令和4年度の100.00%から105.77%(速報値)と5.77ポイント改善しております。

また、使用料で回収すべき経費を、どの程度使用料で賄えているかを示す経費回収率は、令和4年度の66.97%から63.08%(速報値)と3.89ポイント低下しております。要因は、中国電力株式会社三隅発電

所2号機工事の竣工に伴う工事関係者の入込数減及び事業者の廃業等汚水処理量の減少によるものです。

一方、償却対象資産の減価償却の状況を示す有形固定資産減価償却率は、令和4年度の44.59%から2.16ポイント上昇し46.75%(速報値)となっております。各処理区において供用開始から15年以上を経過し、施設の老朽化による修繕・更新需要が発生しており、ストックマネジメント改築事業による施設の計画的な改築、更新が必要となります。なお、法定耐用年数を経過した管路延長の割合を示す管路老朽化率は、耐用年数を経過した管が存在しないため0%(速報値)となっております。

経営指標の推移(令和2年度から地方公営企業会計適用開始)

(単位:%)

区 分	令和2年度	令和3年度	令和4年度	令和5年度	算 出 式
経常収支比率	103.9	99.62	100.00	105.77	経常収益÷経常費用×100
経費回収率	58.5	71.32	66.97	63.08	下水道使用料÷汚水処理費(公費負担分を除く)×100
有形固定資産減価償却率	39.23	42.60	44.59	46.75	有形固定資産減価償却累計額÷有形固定資産のうち償却対象資産の帳簿原価×100
管路老朽化率	0.0	0.0	0.0	0.0	法定耐用年数を経過した管渠延長÷下水道布設延長×100

(3) 財政状態及びキャッシュ・フローの状況について

令和5年度末の財政状態について、資産総額は7,780,326千円となりました。

また、企業債の期末残高は3,479,145千円となりました。

キャッシュ・フローの状況については、業務活動によるキャッシュ・フローは206,561千円の黒字、投資活動によるキャッシュ・フローは70,712千円の赤字であり、これを合わせた純現金収支(フリー・キャッシュ・フロー)は135,849千円の黒字を確保しています。

企業債の償還等の財務活動によるキャッシュ・フローは、124,161千円の赤字となり、その結果、当年度末の現金預金残高は、46,149千円となりました。

(4) 処理人口及び処理水量の状況について

年度末処理人口は、7,052人で、前年度末と比べ103人減少しています。

年間処理水量は553,971m³で前年度と比べ3.4%減少しています。

(5) 事業概要について

建設改良事業において、浜田処理区の管路整備に係る詳細設計が完了した一部地域の工事請負契約の締結をしました。処理場建設工事については、ECI方式により詳細設計業務受注者及び建設工事の契約候補者を決定しました。

ストックマネジメント改築事業については、供用開始が最も早い三保三隅処理区を中心とした管路点検を行うとともに、ストックマネジメント計画に基づく施設の改築・更新を行い、施設の長寿命化を図りました。

また、令和4年度からの繰越事業として、浜田処理区の管渠詳細設計業務、三保三隅処理区の設備改築工事、県道改良に伴う支障移転事業を行いました。

なお、令和5年度は、浜田処理区整備事業、ストックマネジメント改築事業において翌年度へ事業費を繰り越すこととなりました。

今後も国の補助事業を活用し、浜田処理区の新規整備事業を推進するとともに、供用中の処理区において施設の改築・更新を行うことにより長寿命化を図り、効率的な汚水処理に取り組んでまいります。

(単位:円)

区 分	業務の予定量(間接費含む)	業務の実績
浜田処理区整備事業	194,406,710	78,521,194
ストックマネジメント改築事業	50,127,621	22,268,008

(6) 今後の対処すべき課題について

今後も人口減少により、汚水処理需要の減による下水道使用料の減少が見込まれます。また、引き続き電気代等の物価高騰による維持管理費の増加も懸念されます。安定した下水道使用料の確保のため、浜田処理区の早期整備や、安定的な汚水処理を行うため施設の老朽化に伴う計画的な改築・更新の実施が求められています。

令和6年度からは旧特別会計の農業集落排水、漁業集落排水、生活排水処理の各事業を公営企業会計に移行し、公共下水道事業会計も含めた「下水道事業会計」として一本化し、事業を運営することとなります。

新たな会計の決算後、これらの社会情勢の変化や下水道事業の現状と将来見通しを踏まえた上で、投資等と財政の均衡を図り、中長期的な経営の基本計画となる「浜田市下水道事業経営戦略」を策定し、持続可能な汚水処理事業を推進していく必要があります。

(7) 議会議決事項

議案番号	件 名	提出年月日	議決年月日
認定第 10 号	令和 4 年度浜田市公共下水道事業会計決算認定について	R5.9.1	R5.9.28
議案第 58 号	令和 5 年度浜田市公共下水道事業会計補正予算(第 1 号)	R5.9.1	R5.9.28
議案第 81 号	令和 5 年度浜田市公共下水道事業会計補正予算(第 2 号)	R5.12.1	R5.12.19
議案第 91 号	令和 5 年度浜田市公共下水道事業会計補正予算(第 3 号)	R5.12.8	R5.12.19
議案第 23 号	令和 5 年度浜田市公共下水道事業会計補正予算(第 4 号)	R6.2.26	R6.3.18
議案第 30 号	令和 6 年度浜田市下水道事業会計予算	R6.2.26	R6.3.18

(8) 行政官庁認可事項

該当なし

(9) 職員に関する事項

ア 職員の配置

(単位:人)

区 分	前年度末人員	年度内増減	年度末人員
維持管理部門	2	0	2
建設改良部門	2	0	2
業 務 部 門	1	0	1
総 係 部 門	1	0	1
合 計	6	0	6

イ 給 与

(ア) 令和5年4月1日から給与改定実施

(イ) 令和5年12月1日から期末手当改定実施

(10) 料金、その他供給条件の設定、変更に関する事項

該当なし

2 工 事

(1) 主な建設改良工事の概況 (1,300,000円以上)

工 事 名	本年度施工内容	本年度工事費	着工年月日	竣工年月日	請負者氏名
ストックマネジメント改築事業					
三保三隅処理区監視制御設備改築工事（繰越）	ポンプ制御盤改築 N=7面	13,477,200円	R4.7.8	R5.6.6	(有)鉄川電気工事
旭浄化センタースクリーン改築工事	スクリーンユニット一部改築 N=1台	4,975,300円	R5.7.19	R5.12.11	カナツ技建工業(株)
三保三隅処理区マンホールポンプ改築工事	マンホールポンプ改築 N=1台	6,600,000円	R5.8.5	R6.3.15	山陰クボタ水道用材(株)浜田営業所
三保三隅処理区監視制御設備改築工事	ポンプ制御盤改築 N=3面	5,569,300円	R5.8.8	R6.2.5	(有)鉄川電気工事
道路改良に伴う支障移転事業					
益田種三隅線（西河内1工区）管渠移設工事（繰越）	管渠工（開削）自然流下 L=87.1m 組立マンホール工 N=3箇所 小型マンホール工 N=1箇所 既設構造物撤去工 L=81.3m	4,975,300円	R5.3.9	R5.10.5	(有)村川建設

3 業 務

(1) 業 務 量

ア 公共下水道事業

区 分		令和5年度 (A)	令和4年度 (B)	比 較	
				増減(A-B)	比率(A/B) (%)
行政区域内人口 (人)		49,096	50,129	△ 1,033	97.9
業 務 量	処理区域面積 (ha)	250	250	0	100.0
	処理区域内人口 (人)	7,052	7,155	△ 103	98.6
	水洗化人口 (人)	5,509	5,597	△ 88	98.4
	普及率 (%)	14.4	14.3	0.1	100.7
	水洗化率 (%)	78.1	78.2	△ 0.1	99.9
	年間処理水量 (m ³)	553,971	573,577	△ 19,606	96.6
	※ 使用料単価 (円/m ³)	151.25	151.25	0	100.0
排 水 設 備	新設工事 (検査) (件)	15	17	△ 2	88.2
	増設工事 (検査) (件)	3	0	3	—
	撤去工事 (検査) (件)	3	7	△ 4	42.9

イ 処理場

・ 国府浄化センター (処理能力 1,100m³/日)

区 分		令和5年度 (A)	令和4年度 (B)	比 較	
				増減(A-B)	比率(A/B) (%)
年間処理水量 (m ³)		159,093	163,212	△ 4,119	97.5
1日平均処理水量 (m ³ /日)		438	447	△ 9	98.0
年間汚泥処分量 (t)		137	153	△ 16	89.5

・ 旭浄化センター (処理能力 800m³/日)

区 分		令和5年度 (A)	令和4年度 (B)	比 較	
				増減(A-B)	比率(A/B) (%)
年間処理水量 (m ³)		120,152	125,044	△ 4,892	96.1
1日平均処理水量 (m ³ /日)		328	343	△ 15	95.6
年間汚泥処分量 (t)		41	48	△ 7	85.4

・ 三保三隅浄化センター (処理能力 1,600m³/日)

区 分		令和5年度 (A)	令和4年度 (B)	比 較	
				増減(A-B)	比率(A/B) (%)
年間処理水量 (m ³)		274,726	285,321	△ 10,595	96.3
1日平均処理水量 (m ³ /日)		742	782	△ 40	94.9
年間汚泥処分量 (t)		168	214	△ 46	78.5

(2) 事業収益及び費用に関する事項

(単位：千円、税抜き)

収 入					支 出				
区分	令和5年度 (A)	令和4年度 (B)	比 較		区分	令和5年度 (C)	令和4年度 (D)	比 較	
			増減(A-B)	比率(A/B)				増減(C-D)	比率(C/D)
営業収益	98,917	104,301	△ 5,384	94.8	営業費用	429,407	443,265	△ 13,858	96.9
営業外収益	399,718	384,153	15,565	104.1	営業外費用	42,014	45,144	△ 3,130	93.1
特別利益	19,350	0	19,350	-	特別損失	46,163	44	46,119	104915.9
合 計	517,985	488,454	29,531	106.0	合 計	517,584	488,453	29,131	106.0

4 会 計

(1) 重要契約の要旨

該当事項なし。

(2) 企業債及び一時借入金の概況

区 分	本年度期首残高	本年度借入高	本年度償還高	本年度末残高
企 業 債	2,895,802,545	67,200,000	218,961,570	2,744,040,975
企業債(資本費平準化債)	826,264,448	72,100,000	163,260,634	735,103,814
一 時 借 入 金	0	230,000,000	230,000,000	0
合 計	3,722,066,993	369,300,000	612,222,204	3,479,144,789

(3) その他会計経理に関する重要事項

ア 消費税法施行に伴う決算関係書類の記載方法について

決算報告書については消費税を含んだ額を表示し、財務諸表及び収益費用明細書については消費税を抜いた決算額を表示した。

5 その他

(1) 他会計からの補助金、工事負担金及び雑収益（不課税収入）の用途について

ア 収益的収入における雑収益1,476,600円の用途については、

企業債償還元金の課税仕入に1,074,348円（特定収入）を、課税仕入れ以外に402,252円（特定収入以外）をそれぞれ充当した。

イ 収益的収入における他会計補助金275,415,448円の用途については、

企業債償還元金等（課税仕入）に17,006,472円（特定収入）を、減価償却費、資産減耗費、職員給与費、企業債利子、貸倒引当金繰入に258,408,976円（特定収入以外）をそれぞれ充当した。

ウ 収益的収入におけるその他雑収益7,640円の用途については、総係費に7,640円（特定収入）を充当した。

エ 資本的収入における国庫補助金58,538,850円の用途については、工事請負費及び委託料に58,538,850円（特定収入）を充当した。

オ 資本的収入における工事負担金3,240,600円の用途については、委託料に3,240,600円（特定収入）を充当した。

令和5年度 浜田市公共下水道事業収益費用明細書
(令和5年4月1日から令和6年3月31日)

収益の部

(単位：円)

款	項	目	節	金額	備考	
1 下水道事業 収益				517,985,403		
	(1) 営業収益			98,917,565		
		1 下水道使用料			97,346,965	
			下水道使用料		97,346,965	
		2 その他営業収益			1,570,600	
			手数料		94,000	
			雑収益		1,476,600	
	(2) 営業外収益				399,717,735	
		1 受取利息及び配当金			2,022	
			預金利息		2,022	
		2 他会計補助金			275,415,448	
			一般会計補助金		275,415,448	
		3 長期前受金戻入			124,288,797	
			国県補助金		121,348,947	
			工事負担金		353,059	
			受贈財産評価額		174,013	
			その他長期前受金		2,412,778	
		4 雑収益			11,468	
	その他雑収益			11,468		
	(3) 特別利益				19,350,103	
1 過年度損益修正益				19,350,103		
		過年度損益修正益		19,350,103		

決算附属書類

費用の部

(単位：円)

款	項	目	節	金額	備考		
1 下水道事業費用	(1) 営業費用			517,584,396			
				429,407,301			
		1 管渠費		23,182,935			
			備 消 耗 品 費	1,161,688			
			燃 料 費	3,040			
			光 熱 水 費	123,784			
			印 刷 製 本 費	14,946			
			通 信 運 搬 費	72,223			
			委 託 料	12,456,157			
			賃 借 料	17,180			
			修 繕 費	3,030,500			
			工 事 請 負 費	860,000			
			動 力 費	5,351,584			
			保 険 料	91,833			
			2 ポンプ場費		3,202,226		
				光 熱 水 費	70,868		
				通 信 運 搬 費	216,000		
				委 託 料	634,481		
				修 繕 費	38,000		
				工 事 請 負 費	1,120,000		
				動 力 費	1,115,769		
				保 険 料	7,108		
			3 処理場費		79,008,707		
				給 料	5,930,400	予算額	5,931,000
				手 当 等	2,268,648	予算額	2,305,000
				賞 与 等 引 当 金 繰 入	953,835	予算額	905,000
				法 定 福 利 費	1,494,908	予算額	2,183,000
				備 消 耗 品 費	591,877		
				光 熱 水 費	220,510		
				通 信 運 搬 費	193,097		
				委 託 料	47,840,524		
				修 繕 費	797,900		
				工 事 請 負 費	2,720,000		
				動 力 費	15,139,172		
				薬 品 費	758,530		
				保 険 料	99,306		
			4 業務費		8,125,620		
				給 料	3,324,900	予算額	3,325,000
				手 当 等	1,091,483	予算額	1,266,000
				賞 与 等 引 当 金 繰 入	529,882	予算額	529,000
				法 定 福 利 費	929,917	予算額	1,001,000
				報 償 費	5,400		
				燃 料 費	8,752		
				印 刷 製 本 費	5,965		
				通 信 運 搬 費	128,591		
				委 託 料	1,682,787		
				手 数 料	125,200		
		負 担 金	292,743				

(単位：円)

款	項	目	節	金額	備考
		5 総係費		21,887,607	
			報酬	66,000	予算額 0
			給料	4,807,500	予算額 4,808,000
			手当等	2,725,055	予算額 3,403,000
			賞与等引当金繰入	837,231	予算額 848,000
			法定福利費	1,589,341	予算額 1,761,000
			退職手当組合負担金	2,390,676	予算額 2,370,000
			退職給付引当金繰入	2,063,553	予算額 1,897,000
			旅費	284,231	
			研修費	401,293	
			報償費	50,000	
			被服費	19,773	
			備消耗品費	167,302	
			印刷製本費	120,000	
			通信運搬費	24,318	
			会議費	1,104	
			委託料	3,472,477	
			手数料	23,000	
			賃借料	11,440	
			負担金	2,833,313	
		6 減価償却費		281,392,857	
			有形固定資産減価償却費	279,420,927	
			無形固定資産減価償却費	1,971,930	
		7 資産減耗費		12,607,349	
			固定資産除却費	12,607,349	
	(2) 営業外費用			42,014,017	
		1 支払利息及び 企業債取扱諸費		40,915,963	
			企業債償還利息	40,865,745	
			一時借入金利息	50,218	
		2 雑支出		1,098,054	
			その他雑支出	1,098,054	
	(3) 特別損失			46,163,078	
		1 過年度損益修正損		46,163,078	
			過年度損益修正損	46,163,078	

固 定 資

(1) 有形固定資産明細書

資 産 の 種 類	年 度 当 初 の 現 在 高	当 年 度 増 加 額	当 年 度 減 少 額	年 度 末 現 在 高
土 地	422,629,680	22,159,641	0	444,789,321
建 物	538,590,204	0	0	538,590,204
構 築 物	10,432,807,404	19,898,237	26,799,773	10,425,905,868
機 械 及 び 装 置	2,251,701,691	35,295,203	24,812,182	2,262,184,712
工 具 器 具 及 び 備 品	5,001,229	0	0	5,001,229
建 設 仮 勘 定	155,373,237	104,843,370	42,989,872	217,226,735
計	13,806,103,445	182,196,451	94,601,827	13,893,698,069

(2) 無形固定資産明細書

資 産 の 種 類	年 度 当 初 現 在 高	当 年 度 増 加 額	当 年 度 減 少 額
ソ フ ト ウ ェ ア	4,915,902	0	0
計	4,915,902	0	0

産 明 細 書

(単位：円)

減 価 償 却 累 計 額			年 度 末 償 却 未 済 高	備 考
当 年 度 増 加 額	当 年 度 減 少 額	累 計		
0	0	0	444,789,321	
7,683,128	0	261,216,351	277,373,853	
237,787,462	15,585,299	4,292,750,255	6,133,155,613	
80,646,363	23,361,179	1,627,783,193	634,401,519	
97,620	0	4,499,381	501,848	
0	0	0	217,226,735	
326,214,573	38,946,478	6,186,249,180	7,707,448,889	

当年度減価償却高	年 度 末 現 在 高	備 考
1,971,930	2,943,972	
1,971,930	2,943,972	

企業債明細書

(単位:円,%)

年度	発行年月日	発行総額	償還高		未償還残高	利率	償還終期	借入先
			当年度償還高	償還高累計				
平成6年度	H6.12.26	3,945,610	1,166,510	3,341,495	604,115	4.75%	06.09.25	資金運用部
平成7年度	H7.12.20	330,799	68,310	330,799	0	3.25%	05.09.20	公営企業金融公庫
	H7.12.25	23,217,235	5,195,785	15,112,635	8,104,600	3.15%	07.09.25	資金運用部
	H8.5.27	22,695,335	4,533,912	13,155,790	9,539,545	3.40%	08.03.25	資金運用部
平成9年度	H9.7.22	4,974,284	966,827	1,907,142	3,067,142	2.80%	09.03.25	資金運用部
	H10.5.28	6,800,000	353,405	6,070,650	729,350	2.10%	08.03.20	公営企業金融公庫
平成10年度	H11.5.20	56,800,000	2,830,189	47,998,679	8,801,321	1.80%	09.03.20	公営企業金融公庫
平成11年度	H12.3.30	26,900,000	1,332,743	21,295,708	5,604,292	2.00%	10.03.20	公営企業金融公庫
	H12.5.30	108,600,000	5,380,515	85,974,497	22,625,503	2.00%	10.03.20	公営企業金融公庫
平成12年度	H13.2.28	131,800,000	6,393,064	101,570,230	30,229,770	1.80%	10.09.20	公営企業金融公庫
	H13.5.8	96,200,000	4,528,380	72,585,750	23,614,250	1.40%	11.03.20	公営企業金融公庫
	H13.5.30	12,300,000	586,704	9,217,408	3,082,592	1.65%	11.03.20	公営企業金融公庫
平成13年度	H14.2.28	28,100,000	1,363,568	20,042,963	8,057,037	2.20%	11.09.20	公営企業金融公庫
	H14.3.25	44,700,000	1,927,457	27,663,493	17,036,507	2.20%	14.03.01	資金運用部
	H14.3.28	95,200,000	4,569,370	65,581,110	29,618,890	2.20%	12.03.20	公営企業金融公庫
	H14.3.28	1,300,000	62,397	895,539	404,461	2.20%	12.03.20	公営企業金融公庫
	H14.5.20	11,300,000	538,006	7,837,111	3,462,889	2.00%	12.03.20	公営企業金融公庫
	H14.5.30	99,000,000	4,713,503	68,661,406	30,338,594	2.00%	12.03.20	公営企業金融公庫
	H14.5.30	29,100,000	1,385,485	20,182,293	8,917,707	2.00%	12.03.20	公営企業金融公庫
	H14.5.30	34,700,000	1,652,107	24,066,170	10,633,830	2.00%	12.03.20	公営企業金融公庫
	H14.5.30	18,400,000	876,045	12,761,312	5,638,688	2.00%	12.03.20	公営企業金融公庫
平成14年度	H14.12.26	46,300,000	2,142,530	31,565,176	14,734,824	1.50%	12.09.20	公営企業金融公庫
	H15.2.28	59,000,000	2,714,505	40,436,860	18,563,140	1.35%	12.09.20	公営企業金融公庫
	H15.2.28	27,400,000	1,258,182	18,812,125	8,587,875	1.30%	12.09.20	公営企業金融公庫
	H15.5.29	89,200,000	4,012,975	60,077,144	29,122,856	0.90%	13.03.20	公営企業金融公庫
	H15.5.29	12,600,000	566,855	8,486,232	4,113,768	0.90%	13.03.20	公営企業金融公庫
	H15.5.29	83,200,000	3,743,043	56,036,079	27,163,921	0.90%	13.03.20	公営企業金融公庫
	H15.5.29	148,300,000	6,671,794	99,881,617	48,418,383	0.90%	13.03.20	公営企業金融公庫
	H15.5.29	3,300,000	148,462	2,222,585	1,077,415	0.90%	13.03.20	公営企業金融公庫
	H15.5.30	34,800,000	1,140,000	34,800,000	0	1.02%	05.05.25	山陰合同銀行
平成15年度	H15.11.28	85,400,000	3,558,630	47,613,010	37,786,990	2.10%	15.09.25	財政融資資金
	H16.2.27	43,500,000	1,999,566	27,304,548	16,195,452	1.80%	13.09.20	公営企業金融公庫
	H16.2.27	6,100,000	280,399	3,828,915	2,271,085	1.80%	13.09.20	公営企業金融公庫
	H16.5.7	124,300,000	5,687,144	74,488,692	49,811,308	2.00%	14.03.20	公営企業金融公庫
	H16.5.7	73,500,000	3,362,873	44,046,009	29,453,991	2.00%	14.03.20	公営企業金融公庫
	H16.5.20	2,000,000	91,697	1,193,188	806,812	2.10%	14.03.20	公営企業金融公庫
	H16.5.28	84,500,000	3,874,227	50,412,172	34,087,828	2.10%	14.03.20	公営企業金融公庫
	H16.5.28	26,200,000	1,201,240	15,630,757	10,569,243	2.10%	14.03.20	公営企業金融公庫
	H16.5.28	140,100,000	6,423,423	83,582,785	56,517,215	2.10%	14.03.20	公営企業金融公庫
	H16.5.28	11,800,000	541,016	7,039,804	4,760,196	2.10%	14.03.20	公営企業金融公庫
平成16年度	H16.12.27	85,700,000	3,497,301	44,209,136	41,490,864	2.10%	16.09.25	財政融資資金
	H17.2.25	41,900,000	1,896,547	24,203,006	17,696,994	1.95%	14.09.20	公営企業金融公庫
	H17.2.25	33,800,000	1,528,654	19,570,189	14,229,811	1.90%	14.09.20	公営企業金融公庫
	H17.3.30	55,900,000	2,509,964	30,786,641	25,113,359	2.10%	15.03.20	公営企業金融公庫
	H17.3.30	12,000,000	538,812	6,608,939	5,391,061	2.10%	15.03.20	公営企業金融公庫
	H17.5.27	42,400,000	1,899,556	23,586,253	18,813,747	1.90%	15.03.20	公営企業金融公庫
	小計	2,229,563,263	111,713,677	1,482,674,042	746,889,221			

企業債明細書

(単位:円, %)

年度	発行年月日	発行総額	償 還 高		未償還残高	利率	償還終期	借入先
			当年度償還高	償還高累計				
平成17年度	H17.5.27	179,700,000	8,050,711	99,963,436	79,736,564	1.90%	15.03.20	公営企業金融公庫
	H17.5.27	68,400,000	3,064,377	38,049,522	30,350,478	1.90%	15.03.20	公営企業金融公庫
	H17.5.27	12,500,000	560,011	6,953,495	5,546,505	1.90%	15.03.20	公営企業金融公庫
	H17.7.29	257,500,000	10,399,669	129,129,783	128,370,217	1.90%	17.03.25	財政融資資金
	H17.8.19	14,300,000	641,381	7,915,223	6,384,777	2.00%	15.03.20	公営企業金融公庫
	H17.12.27	13,700,000	608,387	7,274,351	6,425,649	2.00%	15.09.20	公営企業金融公庫
	H18.5.30	23,200,000	1,020,250	11,605,077	11,594,923	2.30%	16.03.20	公営企業金融公庫
	H18.5.30	10,600,000	466,150	5,302,319	5,297,681	2.30%	16.03.20	公営企業金融公庫
	H18.5.30	88,400,000	3,887,504	44,219,346	44,180,654	2.30%	16.03.20	公営企業金融公庫
	H18.5.30	31,700,000	1,394,048	15,856,938	15,843,062	2.30%	16.03.20	公営企業金融公庫
平成18年度	H18.5.30	179,700,000	7,902,540	89,889,326	89,810,674	2.30%	16.03.20	公営企業金融公庫
	H18.5.30	203,700,000	8,957,971	101,894,579	101,805,421	2.30%	16.03.20	公営企業金融公庫
	H18.5.31	23,300,000	1,471,333	19,585,477	3,714,523	0.56%	08.05.30	いわみ中央農協
	H18.9.29	10,400,000	452,368	5,001,590	5,398,410	2.20%	16.09.20	公営企業金融公庫
	H18.9.29	10,600,000	461,068	5,097,774	5,502,226	2.20%	16.09.20	公営企業金融公庫
	H19.1.31	5,100,000	221,835	2,452,703	2,647,297	2.20%	16.09.20	公営企業金融公庫
	H19.1.31	39,100,000	1,700,731	18,804,055	20,295,945	2.20%	16.09.20	公営企業金融公庫
	H19.3.23	1,000,000	62,970	808,953	191,047	0.56%	08.11.30	いわみ中央農協
	H19.5.30	12,900,000	555,520	5,958,139	6,941,861	2.10%	17.03.20	公営企業金融公庫
	H19.5.30	700,000	30,145	323,311	376,689	2.10%	17.03.20	公営企業金融公庫
平成19年度	H19.5.30	52,900,000	2,278,065	24,432,988	28,467,012	2.10%	17.03.20	公営企業金融公庫
	H19.5.30	28,800,000	1,240,232	13,301,893	15,498,107	2.10%	17.03.20	公営企業金融公庫
	H19.5.30	39,200,000	1,688,094	18,105,353	21,094,647	2.10%	17.03.20	公営企業金融公庫
	H19.5.30	55,900,000	2,407,256	25,818,600	30,081,400	2.10%	17.03.20	公営企業金融公庫
	H20.5.27	4,100,000	155,042	1,532,384	2,567,616	2.20%	20.03.25	財政融資資金
	H20.5.27	4,400,000	166,386	1,644,507	2,755,493	2.20%	20.03.25	財政融資資金
	H20.5.27	18,700,000	707,138	6,989,159	11,710,841	2.20%	20.03.25	財政融資資金
	H20.5.27	150,535	7,507	22,059	128,476	2.10%	20.09.25	財政融資資金
	H20.5.27	701,059	37,815	74,811	626,248	2.20%	20.03.25	資金運用部
	H20.5.29	1,800,000	75,767	748,857	1,051,143	2.20%	18.03.20	公営企業金融公庫
平成20年度	H20.5.29	9,200,000	387,251	3,827,482	5,372,518	2.20%	18.03.20	公営企業金融公庫
	H20.5.29	212,259	12,627	37,069	175,190	2.20%	18.03.20	公営企業金融公庫
	H20.5.29	1,000,865	63,139	124,911	875,954	2.20%	18.03.20	公営企業金融公庫
	H20.5.29	200,000	8,418	83,207	116,793	2.20%	18.03.20	公営企業金融公庫
	H20.5.29	11,900,000	500,902	4,950,769	6,949,231	2.20%	18.03.20	公営企業金融公庫
	H20.5.29	21,000,000	883,944	8,736,649	12,263,351	2.20%	18.03.20	公営企業金融公庫
	H20.5.29	24,500,000	1,031,268	10,192,760	14,307,240	2.20%	18.03.20	公営企業金融公庫
	H21.5.26	6,300,000	234,027	2,134,127	4,165,873	2.10%	21.03.25	財政融資資金
	H21.5.26	1,700,000	63,150	575,877	1,124,123	2.10%	21.03.25	財政融資資金
	H21.5.26	12,700,000	471,769	4,302,133	8,397,867	2.10%	21.03.25	財政融資資金
平成20年度	H21.5.26	3,820,831	193,165	382,337	3,438,494	2.10%	21.03.25	資金運用部
	H21.5.28	1,600,000	66,083	602,616	997,384	2.10%	19.03.20	地方公営企業等金融機構資金
	H21.5.28	7,800,000	322,151	2,937,747	4,862,253	2.10%	19.03.20	地方公営企業等金融機構資金
	H21.5.28	600,000	24,781	225,981	374,019	2.10%	19.03.20	地方公営企業等金融機構資金
	H21.5.28	2,000,000	82,603	753,268	1,246,732	2.10%	19.03.20	地方公営企業等金融機構資金
	H21.5.28	1,100,000	45,430	414,295	685,705	2.10%	19.03.20	地方公営企業等金融機構資金
	H21.5.28	18,000,000	743,426	6,779,419	11,220,581	2.10%	19.03.20	地方公営企業等金融機構資金
	小計	1,516,785,549	65,806,405	755,816,655	760,968,894			

企業債明細書

(単位:円, %)

年度	発行年月日	発行総額	償還高		未償還残高	利率	償還終期	借入先
			当年度償還高	償還高累計				
平成21年度	H22.2.23	78,794	3,676	10,802	67,992	2.10%	21.09.25	財政融資資金
	H22.5.28	8,800,000	321,743	2,677,648	6,122,352	2.00%	22.03.20	地方公共団体金融機構資金
	H22.5.28	14,500,000	530,144	4,412,037	10,087,963	2.00%	22.03.20	地方公共団体金融機構資金
	H22.5.28	1,400,000	51,186	425,989	974,011	2.00%	22.03.20	地方公営企業等金融機構資金
	H22.5.28	21,700,000	793,389	6,602,840	15,097,160	2.00%	22.03.20	地方公共団体金融機構資金
	H22.5.28	10,300,000	376,586	3,134,066	7,165,934	2.00%	22.03.20	地方公共団体金融機構資金
	H22.5.28	80,326	3,656	10,753	69,573	2.00%	22.03.20	地方公共団体金融機構資金
平成22年度	H23.5.30	21,200,000	768,890	5,782,055	15,417,945	1.80%	23.03.20	地方公共団体金融機構資金
平成23年度	H24.5.28	33,700,000	3,849,955	33,700,000	0	0.70%	06.03.25	財政融資資金
	H24.5.30	33,700,000	1,217,025	8,125,592	25,574,408	1.60%	24.03.20	地方公共団体金融機構資金
平成24年度	H25.5.30	5,300,000	212,412	1,234,151	4,065,849	1.30%	23.03.20	地方公共団体金融機構資金
	H25.5.30	39,200,000	1,571,049	9,128,060	30,071,940	1.30%	23.03.20	地方公共団体金融機構資金
	H25.5.31	200,700,000	12,543,750	200,700,000	0	0.33%	05.05.31	日本海信用金庫
平成25年度	H26.3.25	34,900,000	1,329,430	6,568,214	28,331,786	0.60%	26.03.01	財政融資資金
	H26.3.25	39,100,000	1,489,418	7,358,655	31,741,345	0.60%	26.03.01	財政融資資金
	H26.5.27	37,700,000	1,436,089	7,095,176	30,604,824	0.60%	26.03.25	財政融資資金
	H26.5.29	80,600,000	2,868,983	13,952,904	66,647,096	1.40%	26.03.20	地方公共団体金融機構資金
	H26.5.29	37,700,000	1,436,089	7,095,175	30,604,825	0.60%	26.03.20	地方公共団体金融機構資金
	H26.5.31	194,400,000	24,297,338	182,230,035	12,169,965	0.546%	06.05.31	山陰合同銀行
平成26年度	H26.5.31	4,224,852	1,206,798	3,620,394	604,458	0.546%	06.05.29	山陰合同銀行
	H27.5.26	32,600,000	1,267,091	4,418,252	28,181,748	0.30%	27.09.25	財政融資資金
	H27.5.26	29,300,000	1,138,828	3,971,006	25,328,994	0.30%	27.09.25	財政融資資金
	H27.5.26	4,000,000	446,200	2,650,651	1,349,349	0.40%	09.03.25	財政融資資金
	H27.5.26	3,700,000	411,110	2,055,560	1,644,440	0.10%	10.03.25	財政融資資金
	H27.5.28	254,062	10,089	30,117	223,945	0.50%	27.03.20	地方公共団体金融機構資金
	H27.5.28	32,600,000	1,245,883	4,946,418	27,653,582	0.50%	27.03.20	地方公共団体金融機構資金
	H27.5.28	29,400,000	1,123,587	4,460,880	24,939,120	0.50%	27.03.20	地方公共団体金融機構資金
	H27.5.31	180,200,000	22,524,542	146,409,523	33,790,477	0.455%	07.05.31	山陰合同銀行
	H27.5.31	6,286,088	1,396,858	4,190,574	2,095,514	0.455%	07.05.31	山陰合同銀行
平成27年度	H27.10.27	600,000	23,321	81,318	518,682	0.30%	27.09.25	財政融資資金
	H27.10.27	258,912	10,260	30,690	228,222	0.30%	27.09.25	財政融資資金
	H28.5.30	600,000	23,760	71,209	528,791	0.10%	28.03.25	地方公共団体金融機構資金
	H28.5.30	44,000,000	1,257,140	3,771,520	40,228,480	0.10%	38.03.20	地方公共団体金融機構資金
	H28.5.31	169,200,000	21,150,000	116,325,000	52,875,000	0.200%	08.05.31	山陰合同銀行
	H28.5.31	8,192,349	1,489,518	4,468,554	3,723,795	0.200%	08.05.31	山陰合同銀行
	H28.5.31	43,900,000	1,756,000	5,268,000	38,632,000	0.100%	28.03.25	財政融資資金
平成28年度	H29.5.26	43,500,000	1,740,000	3,480,000	40,020,000	0.04%	29.03.25	財政融資資金
	H29.5.26	1,400,000	155,554	622,230	777,770	0.01%	11.03.25	財政融資資金
	H29.5.26	2,300,000	92,000	184,000	2,116,000	0.04%	29.03.25	財政融資資金
	H29.5.30	43,600,000	1,245,714	2,491,438	41,108,562	0.04%	39.03.20	地方公共団体金融機構資金
	H29.5.30	2,300,000	65,714	131,438	2,168,562	0.04%	39.03.20	地方公共団体金融機構資金
	H29.5.31	12,100,000	1,514,000	6,813,000	5,287,000	0.285%	09.05.31	日本海信用金庫
	H29.5.31	147,000,000	18,375,000	82,687,500	64,312,500	0.210%	09.05.31	山陰合同銀行
平成29年度	H29.5.31	9,928,373	1,527,442	4,582,326	5,346,047	0.210%	09.05.31	山陰合同銀行
	H30.5.28	48,900,000	1,956,000	1,956,000	46,944,000	0.05%	30.03.25	財政融資資金
	H30.5.28	6,800,000	272,000	272,000	6,528,000	0.05%	30.03.25	財政融資資金
	H30.5.30	49,000,000	1,400,000	1,400,000	47,600,000	0.050%	40.03.20	地方公共団体金融機構資金
	小計	1,771,203,756	139,925,217	911,633,750	859,570,006			

企業債明細書

(単位:円, %)

年度	発行年月日	発行総額	償還高		未償還残高	利率	償還終期	借入先
			当年度償還高	償還高累計				
平成30年度	H30.5.30	6,700,000	191,448	191,448	6,508,552	0.050%	40.03.20	地方公共団体金融機構資金
	H30.5.31	123,200,000	15,400,000	53,900,000	69,300,000	0.333%	10.05.31	山陰合同銀行
	H30.5.31	11,668,665	1,555,822	4,667,466	7,001,199	0.333%	10.05.31	山陰合同銀行
	H30.5.31	10,000,000	1,250,000	4,375,000	5,625,000	0.333%	10.05.31	山陰合同銀行
	H30.5.31	2,598,820	519,764	2,598,820	0	0.33%	05.05.31	日本海信用金庫
	R1.5.28	38,500,000	0	0	38,500,000	0.008%	31.03.25	財政融資資金
	R1.5.28	9,500,000	0	0	9,500,000	0.008%	31.03.25	財政融資資金
	R1.5.30	38,500,000	0	0	38,500,000	0.008%	41.03.20	地方公共団体金融機構資金
	R1.5.30	9,600,000	0	0	9,600,000	0.008%	41.03.20	地方公共団体金融機構資金
	R1.5.31	117,700,000	14,712,040	36,780,100	80,919,900	0.451%	11.05.31	山陰合同銀行
令和元年度	R1.5.31	12,715,416	1,589,398	3,973,495	8,741,921	0.451%	11.05.31	山陰合同銀行
	R1.5.31	10,400,000	1,299,960	3,249,900	7,150,100	0.451%	11.05.31	山陰合同銀行
	R2.3.25	2,500,000	0	0	2,500,000	0.009%	32.03.25	財政融資資金
	R2.3.25	11,200,000	0	0	11,200,000	0.009%	32.03.25	財政融資資金
	R2.3.30	2,500,000	0	0	2,500,000	0.006%	42.03.20	地方公共団体金融機構資金
	R2.3.30	11,200,000	0	0	11,200,000	0.006%	42.03.20	地方公共団体金融機構資金
	R2.3.31	7,000,000	875,000	1,750,000	5,250,000	0.410%	12.03.31	山陰合同銀行
	R2.3.31	95,200,000	11,900,000	23,800,000	71,400,000	0.410%	12.03.31	山陰合同銀行
	R2.5.29	11,938,557	1,492,214	2,238,321	9,700,236	0.384%	12.05.25	山陰合同銀行
	令和2年度	R3.3.30	600,000	42,856	85,728	514,272	0.070%	18.03.20
R3.3.30		1,700,000	121,428	242,864	1,457,136	0.070%	18.03.20	地方公共団体金融機構資金
R3.3.30		11,400,000	814,286	1,628,568	9,771,432	0.070%	18.03.20	地方公共団体金融機構資金
R3.3.30		18,600,000	0	0	18,600,000	0.200%	43.03.20	地方公共団体金融機構資金
R3.3.30		38,500,000	0	0	38,500,000	0.200%	43.03.20	地方公共団体金融機構資金
R3.3.30		3,800,000	0	0	3,800,000	0.200%	43.03.20	地方公共団体金融機構資金
R3.3.30		81,400,000	10,173,578	10,173,578	71,226,422	0.394%	13.03.30	日本海信用金庫
R3.3.30		4,500,000	562,422	562,422	3,937,578	0.394%	13.03.30	日本海信用金庫
R3.5.27		1,559,525	0	0	1,559,525	0.070%	43.03.20	地方公共団体金融機構資金
R3.5.29		11,170,559	698,099	698,099	10,472,460	0.343%	13.05.31	山陰合同銀行
令和3年度	R3.12.24	1,559,525	0	0	1,559,525	0.080%	33.09.25	財政融資資金
	R3.12.24	19,200,000	0	0	19,200,000	0.080%	33.09.25	財政融資資金
	R3.12.24	1,600,000	0	0	1,600,000	0.080%	33.09.25	財政融資資金
	R3.12.24	11,300,000	0	0	11,300,000	0.080%	33.09.25	財政融資資金
	R3.12.24	38,500,000	0	0	38,500,000	0.080%	33.09.25	財政融資資金
	R3.12.24	3,800,000	0	0	3,800,000	0.080%	33.09.25	財政融資資金
	R4.3.30	4,500,000	321,436	321,436	4,178,564	0.200%	19.03.20	地方公共団体金融機構資金
	R4.3.30	10,600,000	757,154	757,154	9,842,846	0.200%	19.03.20	地方公共団体金融機構資金
	R4.3.30	7,000,000	500,000	500,000	6,500,000	0.200%	19.03.20	地方公共団体金融機構資金
	R4.3.30	13,400,000	0	0	13,400,000	0.300%	44.03.20	地方公共団体金融機構資金
令和4年度	R4.3.30	14,200,000	0	0	14,200,000	0.300%	44.03.20	地方公共団体金融機構資金
	R4.3.30	4,600,000	0	0	4,600,000	0.300%	44.03.20	地方公共団体金融機構資金
	R4.3.30	81,500,000	0	0	81,500,000	0.400%	14.03.30	日本海信用金庫
	R5.3.27	24,300,000	0	0	24,300,000	0.700%	35.03.01	財政融資資金
	R5.3.27	12,400,000	0	0	12,400,000	0.700%	35.03.01	財政融資資金
	R5.3.27	10,600,000	0	0	10,600,000	0.700%	35.03.01	財政融資資金
	R5.3.27	25,300,000	0	0	25,300,000	0.700%	35.03.01	財政融資資金
	R5.3.27	4,500,000	0	0	4,500,000	0.700%	35.03.01	財政融資資金
	小計	994,711,067	64,776,905	152,494,399	842,216,668			

企業債明細書

(単位:円,%)

年度	発行年月日	発行総額	償還高		未償還残高	利率	償還終期	借入先
			当年度償還高	償還高累計				
令和5年度	R5.3.30	7,000,000	0	0	7,000,000	0.300%	20.03.20	地方公共団体金融機構資金
	R5.3.30	7,900,000	0	0	7,900,000	0.600%	20.03.20	地方公共団体金融機構資金
	R5.3.30	5,200,000	0	0	5,200,000	0.300%	45.03.20	地方公共団体金融機構資金
	R5.3.30	4,200,000	0	0	4,200,000	0.300%	45.03.20	地方公共団体金融機構資金
	R5.3.30	1,800,000	0	0	1,800,000	0.300%	45.03.20	地方公共団体金融機構資金
	R5.3.30	11,100,000	0	0	11,100,000	0.700%	45.03.20	地方公共団体金融機構資金
	R5.3.30	3,900,000	0	0	3,900,000	0.300%	45.03.20	地方公共団体金融機構資金
	R5.3.30	71,200,000	0	0	71,200,000	0.800%	15.03.30	島根県農業協同組合
	R6.3.25	13,500,000	0	0	13,500,000	0.700%	36.03.01	財政融資資金
	R6.3.25	11,800,000	0	0	11,800,000	0.700%	36.03.01	財政融資資金
	R6.3.25	1,700,000	0	0	1,700,000	0.700%	36.03.01	財政融資資金
	R6.3.25	900,000	0	0	900,000	0.700%	36.03.01	財政融資資金
	R6.3.25	700,000	0	0	700,000	0.700%	36.03.01	財政融資資金
	R6.3.25	6,100,000	0	0	6,100,000	0.700%	36.03.01	財政融資資金
	R6.3.25	16,900,000	0	0	16,900,000	0.700%	36.03.01	財政融資資金
	R6.3.28	6,700,000	0	0	6,700,000	0.400%	46.03.20	地方公共団体金融機構資金
	R6.3.28	800,000	0	0	800,000	0.400%	46.03.20	地方公共団体金融機構資金
	R6.3.28	2,300,000	0	0	2,300,000	0.400%	21.03.20	地方公共団体金融機構資金
	R6.3.28	14,800,000	0	0	14,800,000	0.400%	46.03.20	地方公共団体金融機構資金
	R6.3.28	6,100,000	0	0	6,100,000	0.400%	21.03.20	地方公共団体金融機構資金
R6.3.28	2,200,000	0	0	2,200,000	0.400%	21.03.20	地方公共団体金融機構資金	
R6.3.28	600,000	0	0	600,000	0.400%	21.03.20	地方公共団体金融機構資金	
R6.3.28	72,100,000	0	0	72,100,000	0.945%	16.03.27	島根県農業協同組合	
	小計	269,500,000	0	0	269,500,000			
合計		6,781,763,635	382,222,204	3,302,618,846	3,479,144,789			
区分	発行総額		当年度償還高	償還高累計	未償還残高			
合計	6,781,763,635		382,222,204	3,302,618,846	3,479,144,789			